






Schaal 1: 2.500

Tankstation Palmpol
Rijksweg A1

	Contouren
	Plaatsgebonden risico tank
	Plaatsgebonden risico vulpunt
	Plaatsgebonden risico afleverpunt
	Groepsrisico