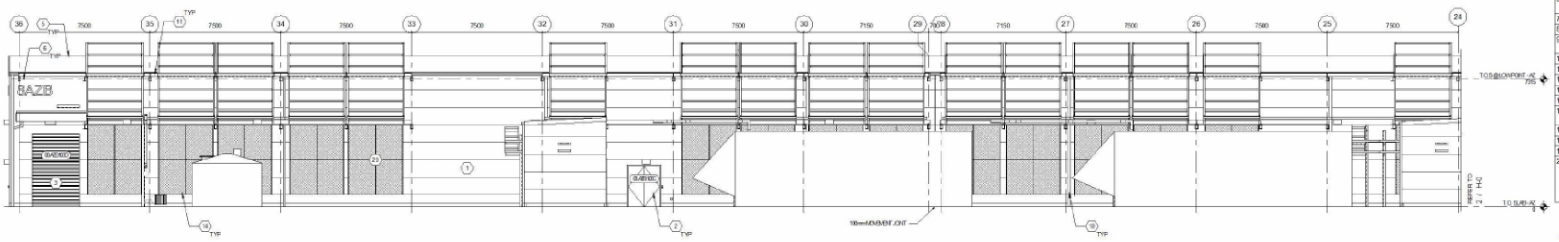

AZ EAST ELEVATION - AZB
SCALE 1:100
3

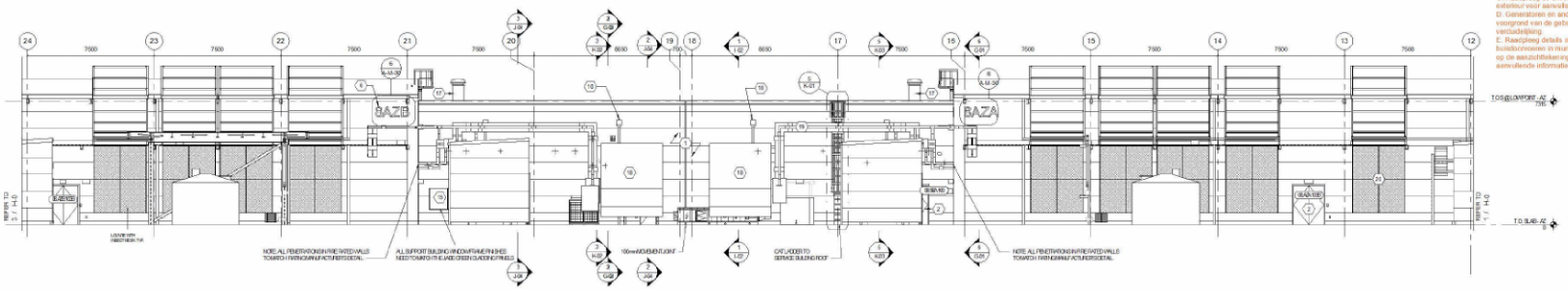

AZ EAST ELEVATION - SBA
SCALE 1:100
2

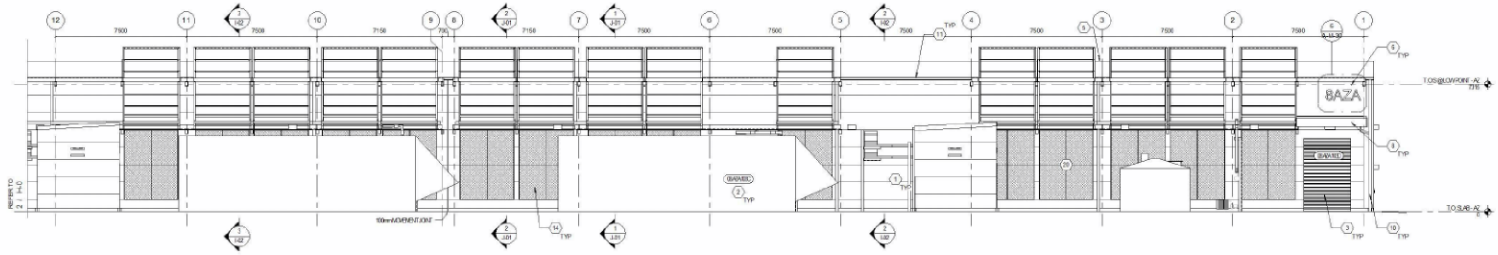

AZ EAST ELEVATION - AZA
SCALE 1:100
1

KEYED NOTES - OVERALL ELEVATIONS AZ	
1	INSULATED METAL PANELS - RAL 7015 SLATE GREY PANELS & 150.50.20 JADE PANELS
2	SCHEDULED DOOR (SEE DOOR SCHEDULE)
3	OVERHEAD COILING DOOR (SEE DOOR SCHEDULE)
4	DUCTWORK (SEE MECHANICAL)
5	MEMBRANE ROOF
6	BUILDING IDENTIFICATION SIGNAGE - SEE SIGNAGE PLANS - RAL 7035 LIGHT GREY LETTERING
7	TRASH COMPACTOR DOOR
8	CANOPY
9	THRU-WALL SCUPPER WITH DOWNSPOUT (SEE CIVIL FOR UNDERGROUND TIE-IN)
10	DOWNSPOUT (SEE CIVIL FOR TIE-IN)
11	CONTINUOUS GUTTER
12	EXPANSION JOINT
13	CAT LADDER
14	LOUVRE (SEE MECHANICAL)
15	ALUMINUM FRAMED STOREFRONT SYSTEM
17	MEP PENETRATIONS (SEE MEP DRAWINGS)
18	GENERATOR (SEE ELECTRICAL)
19	EXTERNAL BUSS-BAR (SEE ELECTRICAL)
20	REMOVEABLE INSECT SCREENS, SUPPLIED & INSTALLED BY GENERAL CONTRACTOR & SPEC SECTION 10-21-00, MECHANICAL CONTRACTOR TO COORDINATE INTERFACE DETAILS WITH GENERAL CONTRACTOR

GENERAL NOTES (BUILDING ELEVATIONS)

A. [illegible] DRAWINGS. SOME HIDDEN NOTES MAY NOT APPEAR ON ALL DRAWINGS.
B. ABBREVIATIONS REFER TO DRAWING AS SERIES FIRE REQUIREMENT DRAWINGS AND AS SERIES DOOR PLANS FOR LOCATION OF FIRE RESISTANT ASSEMBLIES
C. MATERIAL AND COLOR INFORMATION: [illegible] FINISH, FOR QUALITY TRADE FINISHING
D. BUILDING ELEVATIONS ARE NOT SHOWN FOR QUALITY IN THE ENLARGED ELEVATIONS
E. PENETRATION DETAILS NOT ALL PIPE PENETRATIONS ARE SHOWN IN THE ELEVATIONS. REFER TO ELECTRICAL, MECHANICAL, PLUMBING, AND TELECOM DRAWINGS FOR ADDITIONAL INFORMATION

Algemene opmerkingen (aanzichten)

A. De genummerde opmerkingen maken deel uit van de algemene lijst voor aanzichten. Sommige genummerde opmerkingen kunnen niet op alle tekeningen voorkomen.
B. Raadpleeg tekening A-A00MISC-01 voor algemene opmerkingen, symbool legenda en afkortingen. Raadpleeg tekening A-D series brandwaren en A-D serie plattegronden voor de positie van brandwerende constructies.
C. Raadpleeg de afwerkingsstaat en de afwerkingsstaat voor het exterieur voor aanvullende informatie voor materiaal en kleur.
D. Generatoren en andere apparatuur der aangegeven wordt op de voorgrond van de gebouwaanzichten worden aangegeven ter verduidelijking.
E. Raadpleeg details in de A-K serie tekeningen voor leiding en buisdoorvoeren in muren. Niet alle buisdoorvoeren worden aangegeven op de aansluitteekenigen. Raadpleeg de installatietekeningen voor aanvullende informatie.

Behoort bij besluit van burgemeester en wethouders
[illegible]
(10)(2e)
(10)(2e)
medewerker Wabo
afdeling Ruimte Leefomgeving

ALL VERTICAL DIMENSIONS ARE RELATIVE TO ASSOCIATED BUILDING SLAB LEVEL.

RED
RED Architecture
Bentinck Road, Sacksteel
Bicester OX27 8LT, UK
Tel: +44 (0)1869 [illegible]

Gensler
Aldgate House
33 Aldgate High Street
London EC3N 1AH
United Kingdom
Tel: +44 (0)20 7073 9600

Microsoft
AMS08

AGRIPORT 570
1775TB MIDDENMEER
THE NETHERLANDS

Design Team

Approvals

MICROSOFT

PROJECT MANAGEMENT

Revisions

Rev	Date	Description	
A	31.08.15		IFR
B	19.09.15		IFC
C	16.12.15		Building Permit App (A
D	11.03.16		DF(B01)03 - IFR
E	24.03.16		DF(B01)03 - IFC
F	15.06.16		Building Permit App

Registration

D-IP RECEIVED FOR LOCAL CODE COMPLIANCE DOBIN SVB HAVE REVIEWED FOR FIRE

Bar Code

Sheet Title/Number

ENLARGED
ELEVATIONS EAST AZ

A-H-02

MICROSOFT CONFIDENTIAL