

gevelbeeld voorgevel
gewijzigd

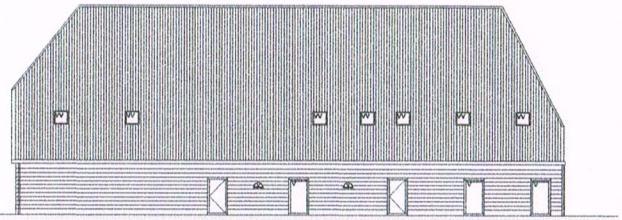

gevelbeeld zijgevel rechts
ongewijzigd

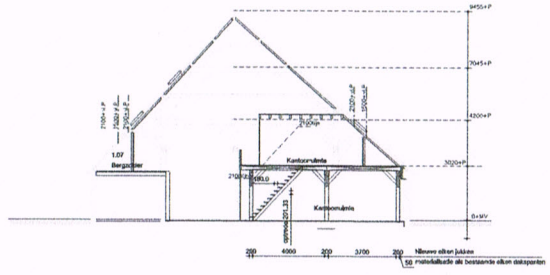

principe doorsnede (alle) spant(en) gewijzigd

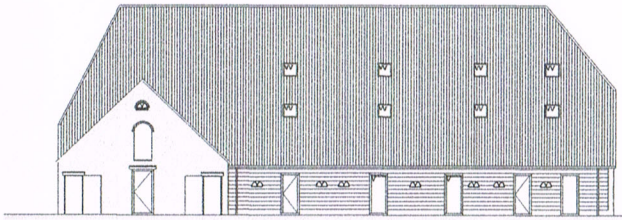

gevelbeeld zijgevel links
gewijzigd



gevelbeeld achtergevel
gewijzigd



langsdoorsnede (alle) spant(en) nieuwe balklaag

Kleuren & materialen:			
gevels: gevelbekleding	eiken paddenstoelen	zwart	
gevels	kalkhoen metselwerk	geel-rood als bestaand	
kozijnen	hardhout	wit	
Kozijnen in pasverkoud gevels	hardhout	zwart als paddestoelen	
Ramen	hardhout	Wit	
deuren	vastglas	natural	
Dagkalken kozijnen	eiken	zwart	
Vlaamsbrugen	kalkhoen metselwerk	geel-rood als bestaand	
overstek + windrenser e.d.	WBC	Wit	
goten	eiken-mastgoot	natural	
hekw.	eiken	natural	
Dakbekleding	rode keramische pannen	eiken gemoucht als bestaand	
Kozijn-map	hardglas	natural tint glas	

Inhoud en oppervlakten	bestaand	nieuw
bebouwde oppervlakte:	636,44 m2	636,44 m2
brute vloeroppervlakte:	726,46 m2	1035,46 m2
Brutto inhoud:	4201,80 m3	4201,80 m3

sluiting
voor bestande en nieuwe uitvoeing als tekn 117-8091 B-01

Bouwbesluit			
Voorziening voor elektriciteit volgens BB Artikel 5.1.1.		gebruiksfunctie afgr	NEN 1010
Een voorziening voor waterinhoud volgens art. 4 NEN 1010 NI hoge spanning		kwetsbaarheidsklasse afgr	NEN 3990
Voorzieling voor gas volgens BB Artikel 6.9		richting afgr	NEN 3215
Wetting van water een kolter volgens BB Artikel 3.21. (NEN 2778)		kerkhoeveendig afgr	BB art. 3.37 en 3.40
			NEN 1087
Gasontvantelling afgr	BB art. 3.22 t/m 3.25	opvoerzoekering afgr	NEN 1087
Vapoer afgr	BB art. 2.26 t/m 2.61		BB art. 3.42 en 3.44
verdichting afgr	BB art. 6.2		NEN 1087
Infiltratiewaarde(n) afgr	zie art.2.129 t/m 2.133	overlig salmale afgr	BB art. 3.38 t/m 3.71
(mb. Mamo**)	NEN 3386	ongeluk afgr	BB art. 3.77 en 3.79
uitbreidsvermoen afgr	BB art. 6.12		NEN 2757
warmteuitvoerd. afgr	BB art. 6.12	toerrische belasting afgr	BB art. 5.6

Renvoel brandveiligheid	Electra
Rookdichtingen/-brandwerende deur bestaand	leidingwerk en aansluitpunten volgens
Zulm. bestaand uitgevoerd te worden	regelen installateur
conform NEN 3068, NEN 8027 of 8073,	
constructie 30 mln NEN8810 uitvoeren	

Riolering		Renvoel isolatiewaarden nieuw	
afdrgaanbeep en capaciteit bestaand,		Per wande vloer	: 3,50 m2/K/W
definitief volgens regelen installateur		Per wande gevel	: 3,00 m2/K/W
		Per wande tuifwal zon	: 3,00 m2/K/W
standleiding	Ø 110	R_{c} waarden goed en dak nader onder gemeldwerk	
toilet	Ø 110	Dubbelwaftige waarden dat betend tot	
keuken	Ø 50	opdrachtgever	
aanrecht	Ø 75		
wasbakjes	Ø 50		
en zonders	Ø 50	Ventilatie	
bad	Ø 75		
douche	Ø 75	Inspuitingen en plaats volgens regelen	
kuipbad	Ø 75	installateur	
bak	Ø 40		
(alle anders aangegeven)			

Renvoel plattegronden	Renvoel algemeen:
Bestaande dragende wanden	Verplicht niet rookt
Schuivwand metalwerk	Wtbmuiden; ondergrijs meeten of 1300+ aangepij
dat dragende stenenwand	aluminijuts op stoer
Bestaande gehelende voorstanwand	Bestaande: verdragende constant tot 1300+ aangepij
nieuwe eiken kolommen 200x200	Stuur. verdichtplafondconstructie
MV stoelt.	mechanische ventilatie
	aansluiting
hsu	hoofdverdeelstoker
MK	metalwerk
G m	niet-kuiptrits stoelmatter ondeel, geaspeld aangesloten op 230V
OKT	spontaniteits kontbeweg
V	ventilatoraanzuiz in het glas
	duoblaas 22 ø (kg.)
VV	ventilatoraanzuiz vlaka
	Vw90 + n.p.

Brandproevenlis
b.s.n.30.20.6 brandslang haspel 30m1
schuimblusser 6 ltr
schuimblusser 9 ltr
CO2 koolzuurschuimblusser 5kg
Beldijks ENSO verbandkoffer
Blusdeken
Vluchtwegaanduiding armatuur conform NEN
Noodlighting armatuur conform NEN

Notes in het werk te controleren:			
4.5	--	--	--
3.0	--	--	--
2.0	--	--	--
1.0	02-05-2017	Eder	Speciaalgrepenmaatse brief conform SIP 2012/487 d.d. 19-04-2017
Versie	Datum	Gekeurd	Toelichting

toevoeging
onderwijs-
en zorgfunctie

RIVOCON
Project- & tekenbureau

Aanvraag omgevingsvergunning t.b.v. legalisering gebruikswijziging
De Langeweg 22 4771 RB Langeweg

Mevr. M.J.C. Ruigrok - Van Houtum
De Langeweg 22 477 RB Langeweg Tel: 0168-331700

Bestektekening
Plattegronden- gevels-doorsneden

Omgevingsvergunning

Eder	KONR.	1	2000
117-8091	NTNAU	1	50
	DATUM	1	02-02-2017

B-01

117-8091-00_02-05-2017.dwg