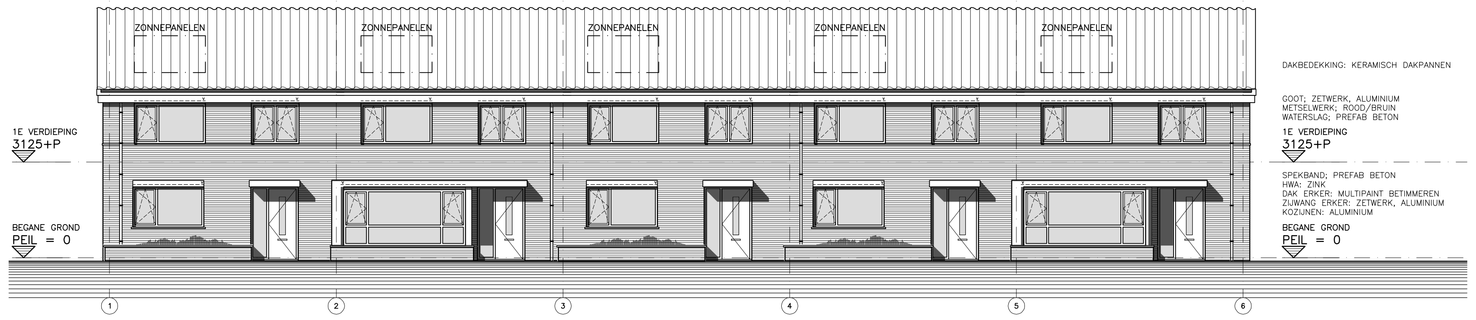

VOORGEVEL - BLOK 1

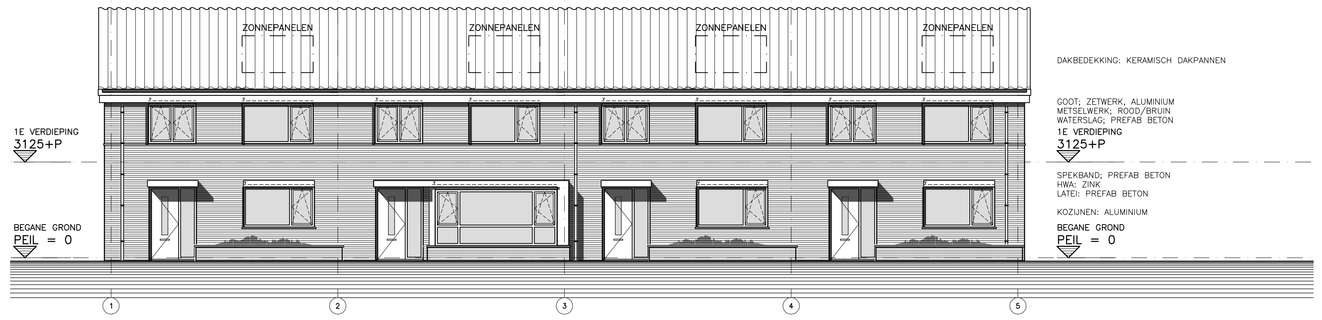

VOORGEVEL - BLOK 2

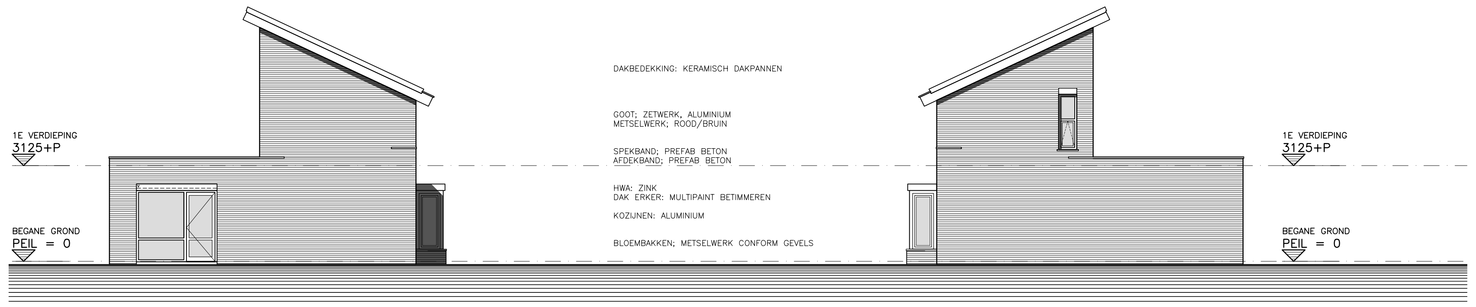

LINKER ZIJGEVEL - BLOK 1

RECHTER ZIJGEVEL - BLOK 1

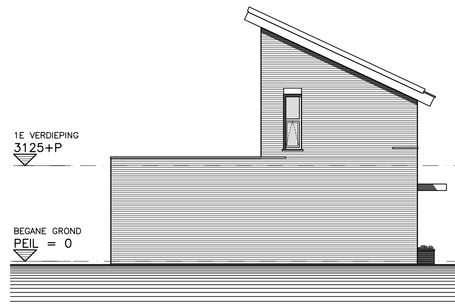

LINKER ZIJGEVEL - BLOK 2

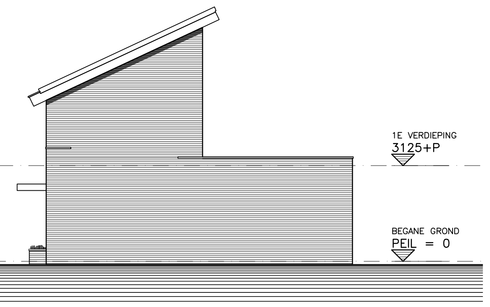

RECHTER ZIJGEVEL - BLOK 2

ACHTERGEVEL - BLOK 1

ACHTERGEVEL - BLOK 2

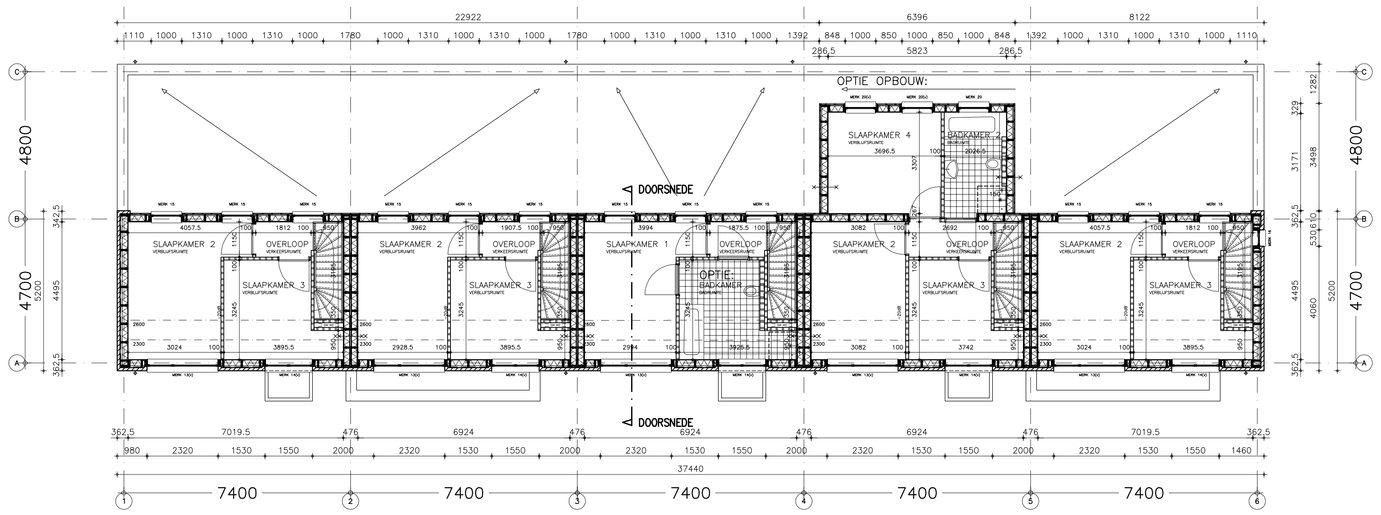

1E VERDIEPING - BLOK 1

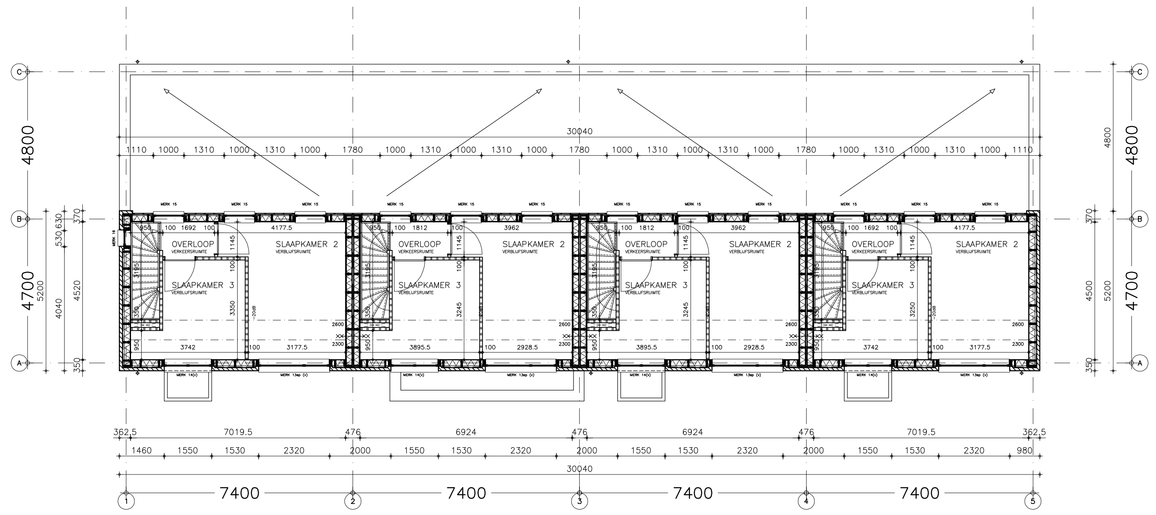

1E VERDIEPING - BLOK 2

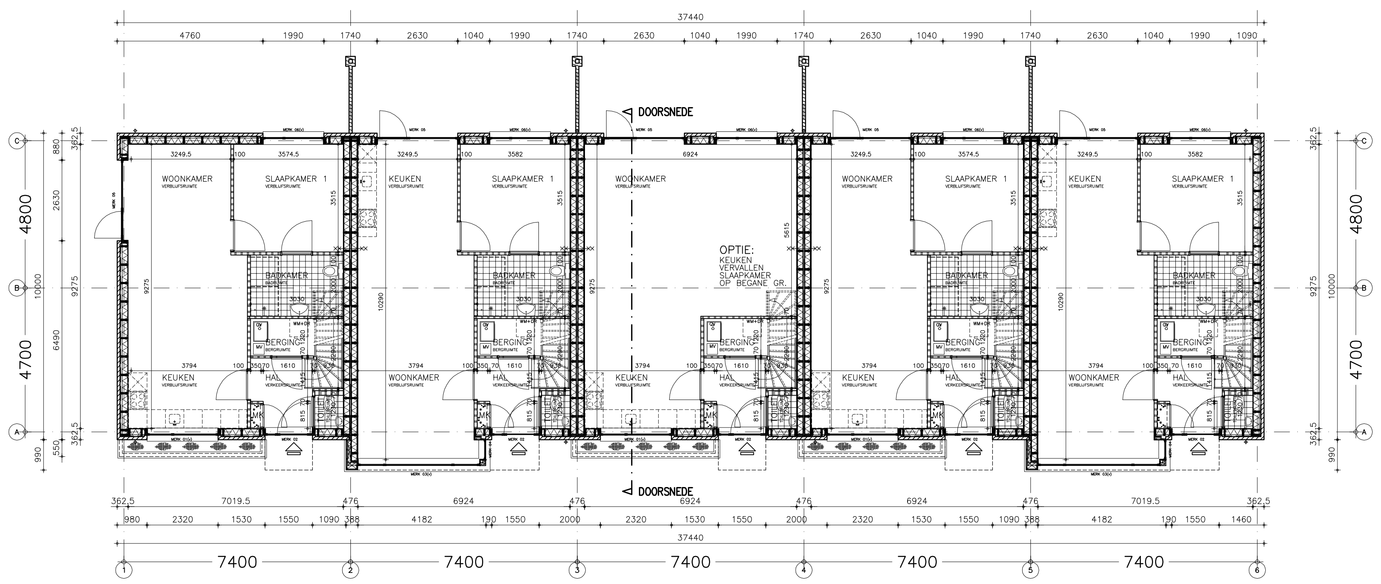

BEGANE GROND - BLOK 1

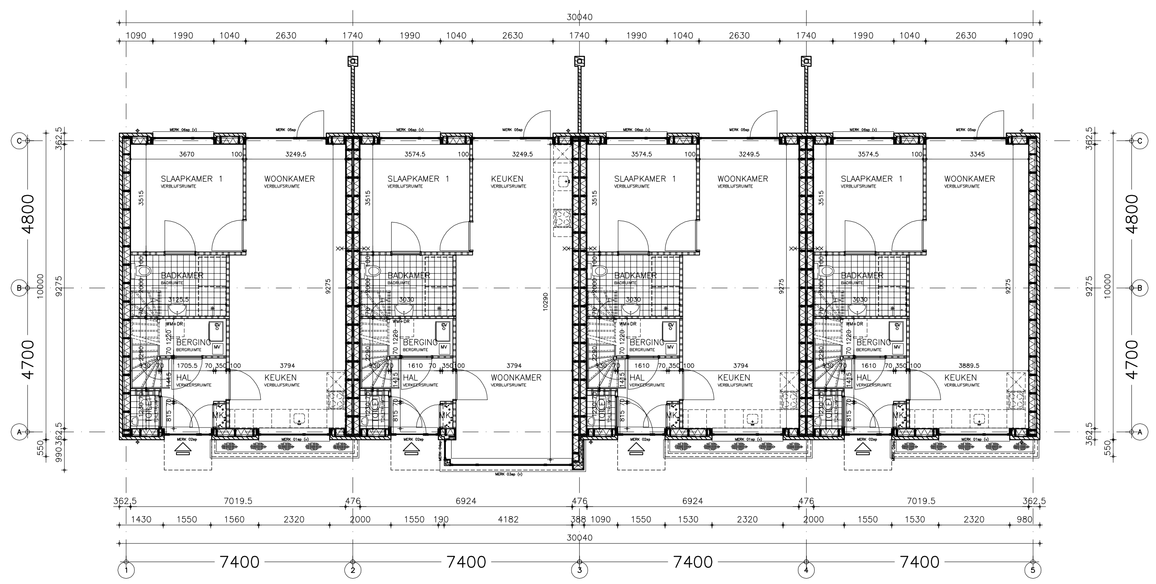

BEGANE GROND - BLOK 2

RENVOOI

ARCERINGEN

- sichoen metselwerk
- kalkzandsteen dragend
- scheidingswanden
- breedplaatvloer conform opgave constructeur
- gasbeton
- isolatie
- afwerkvloer

INSTALLATIES

VOORZIENINGEN TBV INSTALLATIES CONFORM OPGAVE INSTALLATIE ADVISEUR

- convector n.v.t.
- lage temperatuur-radiator (afmetingen indicatief)
- deur 30 min. brandwerend en zelfsluitend
- WBDBO 60 min.
- WBDBO 30 min.
- RM rookmelder e.e.a. volgens NEN 2555
- dilatatie
- NA noodafvoer
- MVK MECHANISCHE VENTILATIE AFZUIGUNIT
- DIMENSIONERING SCHACHTEN CONFORM INSTALLATIE ADVISEUR/ INSTALLATEUR IOM OPDRACHTGEVER EN ARCHITECT

VENTILATIE

Natuurlijke toevoer van alle woningen d.m.v. zelfregulerende ventilatie roosters
Natuurlijk afvoersysteem (dmv een mechanische ventilatie unit).
E.e.a. conform NEN 1087 en NPR 1088
e.e.a. volgens tekening en berekening installateur/ leverancier
alle meterkasten voorzien van ventilatie min. 2dm3/s per m3
met een minimum van 2dm3/s

minimaal:

toilet	7 dm3/s
badkamer	14 dm3/s
berging + wm	14 dm3/s
keuken	21 dm3/s

VOCHTWERING RUIMTEN

wandafwerking toiletten tot en met 1600+v.l.p
wandafwerking badkamer tot 2200+ v.l.p, tpv douchehoek tot 2400+v.l.p
wandafwerkingen conform NEN 2778

GELUIDWERING

volgens NEN 5077, NEN 5078 en NPR 5070

ROOKGASAFVOER + BELUCHTING

ontluchting/beluchting standleiding volgens nen 2757
volgens capaciteitsberekening & tekening installateur
mechanische ventilatie
rookgasafvoer c.v. + w.w.
beluchtingskanaal c.v. + w.w.
ontluchting/beluchting standleiding ø75 mm.
volgens NEN 2757

RIOLERING

binnenriolering overeenkomstig NEN 3215 en NPR 3216
conform capaciteitsberekening & tekening installateur
eea aan te sluiten op uitlopers van het gemeenteriool, tpv de erfgrenzen

w.c.	=	wateroloset	ø110mm.
wt.	=	wastafel	ø75mm.
hwa.	=	hemelwaterafvoer	ø80mm./ ø100mm
f.	=	fontein	ø50mm.
b.	=	bad	ø75mm.
d.	=	douche	ø75mm.
stl.	=	standleiding	ø110mm.
o.c.v.	=	overstort centrale verwarming	ø50mm.
vw. + or.	=	aanrecht en vaatwasser via t-stuk	ø75mm.
bel.	=	beluchting standleiding	ø90mm.
wm.	=	wasmachine	ø50mm.
os.	=	ontstoppingstuk	
sp.	=	schrobputje	
kr	=	buitenkraan	

OVERIGEN

dilatatie's metselwerk n.t.b. vlgs. opgave steenleverancier i.o.m. architect
constructie n.t.b. conform opgave constructeur
i.o.m. architect/ opdrachtgever
installaties n.t.b. vlgs. opgave installateur i.o.m. architect
invoer nutsvoorziening i.o.m. nutsbedrijven e.e.a. n.t.b.
waar nodig riolering geluidwerend omkleden
rookmelders zijn koppelbaar, e.e.a. volgens NEN 2555
alle binnendeuren 930x2315mm, tenzij anders vermeld
muizen- en rattenwering conform afdeling 3.17 van het bouwbesluit

OVERIGE NEN-NORMEN

meterkasten volgens NEN 2768
daglichtopeningen volgens NEN 2057
EPW volgens NEN 5128 (n.v.t.)
gasvoorziening volgens NEN 1078 en NEN 2920
drinkwatervoorziening volgens NEN 1006
warmwaterinstallaties volgens NEN-EN 12897
en NEN-EN 89
Hang- en sluitwerk inbraakwerend conform NEN 5096 en afdeling 2.25
van het bouwbesluit, met weerstandsklasse van minimaal 2
Alle binnendeuren hangen 20 mm vrij van
de vloer tbv luchtverversing
minimale vrije hoogte tpv een doorgang is 2300 mm
invoer nutsvoorziening i.o.m. nutsbedrijven e.e.a. n.t.b.
waar nodig rioleren geluidwerend omkleden

VAN DE VEN FRANKEN ONSTENK
ARCHITECTUURBUREAU
BEGUINENHOF 4-6
5611 EL EINDHOVEN
TEL (040) 250 77 00
FAX (040) 250 77 99
E-MAIL INFO @ VFO-ARCH.NL
INTERNET WWW.VFO-ARCH.NL

BOUWVOORBEREIDINGSFASE — OVERZICHTSTEKENING BLOK 1 EN 2

2009214.1 — B10

DATUM :	SCHAAL :	FORMAAT :	WIJZ A/F :	WIJZ B/G :	WIJZ C/H :	WIJZ D/I :	WIJZ E/J :
08-12-2010	1:100	A0	17-10-2011				

SENIORENWONINGEN MOLENWEG BAKEL

OPDRACHTGEVER: GOED WONEN GEMERT