LINKERGEVEL

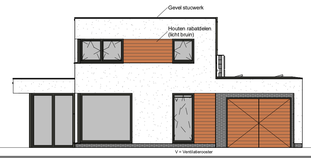

VOORGEVEL

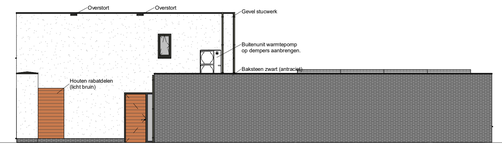

RECHTERGEVEL

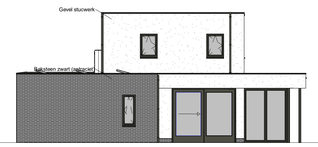

ACHTERGEVEL

3D RECHTER VOORZIJDE

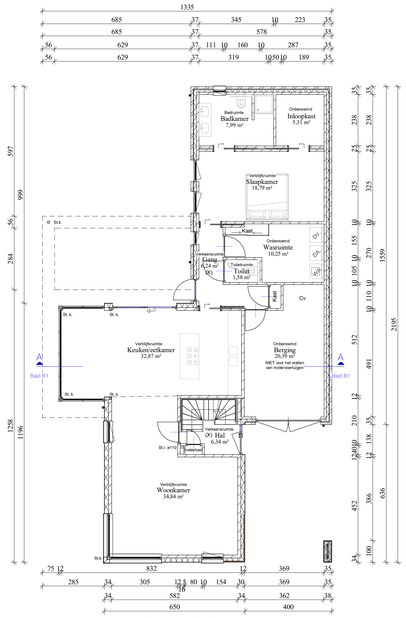

BEGANEGROND

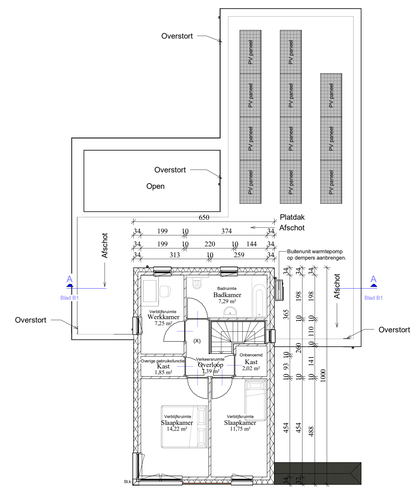

VERDIEPING

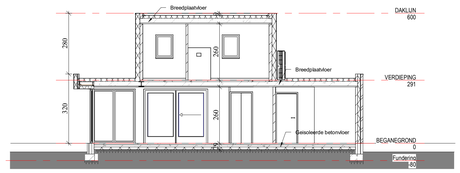

DOORSNEDE A

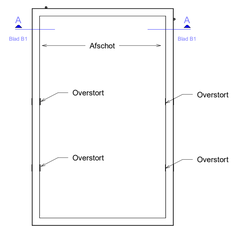

DAKLIJN

3D LINKER VOORZIJDE

3D ACHTERZIJDE

Renvooi

RENVOOI ALGEMEEN
Alle maten in millimeters
Alle maten in het werk te controleren
Overige maten in het werk te nemen
Benodigde maatvoeringen bepalen d.m.v. berekeningen, niet d.m.v. opmetingen van tekening
Bij gebruik van deze tekeningen als digitale onderlegger(op eigen risico) Alle op deze tekening aangegeven maatvoeringen dienen gecontroleerd te worden aan de hand van de laatste bijgewerkte bestek-c.q. werktekeningen. Fouten en/of tegenstrijdigheden in of tussen tekeningen betrekking hebben op het betreffende werk dient men te melden aan de architect.
Deze tekeningen zijn eigendom en mag zonder onze schriftelijke toestemming niet worden gekopieerd, vermenigvuldigd of aan derden ter inzage worden gegeven.

- Van toepassing is het bouwbesluit 2012 met daarin vermelde NEN-normen en richtlijnen
- Peil is bovenkant afgewerkte beganegronddvloer
- Alle binnendeuren 93x2315mm.(at. 4.22 bouwbesluit) Lager of geen dorpels <20mm.
- deuren in buitengevels,lager of geen dorpels<20mm
- Badkamerdeur,rooster doorlaat min. 16E cm2 of deur 2 cm vrij van vloer
- Wc-deur, idem als badkamer
- Toilettenruimte vlaamtuaiend max. 20mm(art. 4.27 bouwbesluit)
- Douven en ramen en daarmee gelijk te stellen constructie-onderdelen in een uitwendige scheidingsconstructie van woningsgebouwen, die bepaald overeenkomstig NEN 5087,berekbaar zijn, moeten,bepaald overeenkomstig NEN 5096 een weerstandsklasse voor inbraakwerendheid hebben van tenminste 2.
- Alle ramen voorzien van kierdichtingsgelijkhaid
- Kneveleind hang-en sluitwerk toepassen, vlgs SBR detailering
- Gebeide paird voorzien van leidenrede bejdsting type HR++U=1.10W/m2k
- Gebeide bejdsting als drogo bejdsting toepassen
- Dagkozijnen voorzien van kierdichting
- Alle wanden uitvoeren volgens NEN1070
- Dikte van alle dragend -en niet dragende binnenwanden volgens opgave constructeur
- Opbgrift onder kanaal - of breedplaatkeuren bij oplegging op dragende wanden volgens opgave constructeur
- Afschot platte daken min. 16mm/m1
- Dakplaat voldoet aan eis 20dB, inlien naden en kieren afgedicht
- Isolatie volgens NEN 1068
- Ventilatie-aanvoer in ruimten voorzien van open stochoegen 120cm h.o.h.
- In spouwmuur RVS spouwankers toepassen Ø4mm, 4 st/m2
- Meterkast conform NEN2768 en voorschriften gemeente/ nutsbedrijven
- Afmeting meterkast min. 035 x 0.80 x 2.10 m
- Meterkast voorzien van bodemplaat
- Onder en boven de meterkast door een roosterdoorlaat 100cm2
- Drinkwaterinstallatie conform NEN 1006
- Alle drinkwaterleidingen en toebehoren kopersen pijpen kwal. conform NEN2200,NEN 2263
- Warmwaterleidingen in wanden/vloeren wegwerken,doorvoeren uitvoeren met mantelbuizen van PE
- Ventilatie conform NEN 1087
- Luchtkrook, aan-en afvoer conform NEN: 2757, 6062
- Watermeter te plaatsen in meterkast
- Fundering, kapplatn, spanten ,st,balken en latwerk volgens berekening,tekening van de constructeur(evt. via aannemer)
- Grondverbeteringen volgens sonderingsrapport en berekening constructeur
- Keukencombinatie voorzien van aansluitpunt afzuigkap met motor uitmonding middels dak-of gevelstoonner.
- Open stochoegen uitvoeren met stochoegrosters in kleur als voegwerk.
- Binnendoorlucht(ven uitvoeren in hout zonder bovenkrichtlan met stompe deuren
- Alle kozijnen,ramen rondom voorzien van architraven
- Alle draaiidelen met dubbele raad en kierdichting in de sponingen
- Neggemaal 75mm tenzij anders vermeld
- Elektra-installatie volgens NEN 1010
- Verwarming volgens berekening installateur
- Verwarmingsbuisleiding in vloeren verstepen, niet over de wanden
- Verdeles verwarming te plaatsen in een ontdrimmelte kast
- Alle ruimten voorzien van radiatoren of een equivalente verwarming in
- diverse ruimten volgens nadere opgave door opdrachtgever
- Bovenkant afgewerkte begane grondvloer = peil = 0.00
- Afhetdrgen en wapening van de fundering als zoeel zwaarles van latelen,stalen balken/spanten en alle kaphout,
- bevestigingsmiddelen en ankers volgens berekening,tekening van de constructeur(evt. via aannemer)
- Dilataties binnen-en buitenmettelwerk / ijmwerk volgens opgave fabrikant/ constructeur
- Alle ruimten voorzien van bauwkunndeling volgens opgave keuken-
- bretstroker
- Rookmelder(s) niet-kritiseren en aangesloten op elektriciteit voorziening en voldoen
- aan primaire inrichtings-en produceseis vgs NEN 2555
- Te plaatsen tegen plafond zoals op tekening is aangegeven.
- De dakranden platte daken voorzien van zinken afdekkap met kraal bevestigd met klangen.
- De poz folie onder de binnenmuren laten doorlopen
- Alle ruimten voorzien van radiatoren of equivalente verwarmen worden ontbeend
- Een te bouwen bouwwerk is zodanig dat het binnendringen van ratten en muizen wordt tegengegaan. vlgs. Artikel 3.68
  Een uitwendige scheidingsconstructie heeft geen openingen die breder zijn dan 0,01 m. vlgs. Artikel 3.69

Riioolsysteem

- Riolering uitvoeren als gescheiden systeem volgens vloorschrift
- Gemeente Rioolsysteem volgens berekening installateur
- Alle riool gemeyckfeld pvc komo keur stem de hulpsuiklken
- Alle hemelwaterafvoeren voorzien van bladvanger en sifons, kleur PE vlgs gemeent

Maatvoering

- Alle maten in het werk te controleren door de hoofdaannemer

Ventilatie

- Ventilatiecapaciteit 0,7 L/s per m² in verblijfs-ruimte &gebied
- Mechanische bonver en mechanische afvoer, capacitelt en kanalen vlgs EPC-rapport en tekening installateur
- Binnendeuren vrijhouden van vloerdorpel vlgs tekening
- Afvoer dmv kanalen naar mechanische ventilatie-unit geheel volgens NEN 1087 en NPR 1088

Geluidwering

- Buitenspouwmuren geluidwerendheid van 35 dB(A)
- Binnenwanden geluidwerendheid van 20 dB(A)

Brandklasse

- Brandklasse conform afbeldng 2.9 van het bouwbesluit 2012
  - Een deur, een raam, een kozijn of daarmee gelijk te stellen constructie-onderdeel heeft een bijdrage tot brandvoorbjlanting klasse D
  - Een uitwendige scheidingsconstructie heeft ten opzichte van de overige ruimten (binnenzijde), een bijdrage tot brandvoorbjlanting klasse D en een rookklasse S2.
- Een zijde van het constructieonderdeel die grenst aan de binnenlucht dient te voldoen aan
  brandklasse D, bepaald volgens NEN-EN 13501-1

  gevelconstructie op een afstand kleiner of gelijk aan 5m
  van die erfgrens voldoen aan de eis voor weerstand tegen
  branddoorslag en brandoverslag (w.b.d.o.) van 30min (spiegelsymmetrie)

Constructieonderdelen

- Constructieonderdelen uitvoeren volgens de NEN 6065

Tegelwerk

- Wand en vloerafwerking conform art. 3.28 bouwbesluit
- Verticale hoeken en aansluitingen vloer/wand voorzien van kimband
- Vloertegels: begane grond
- Wandtegels : toilet en badkamer tot plafondhoogte

Vloerverwarming

- In overleg met opdrachtgever

Normen

- Thermische isolatie conform NEN: 1068
- Vochtbeweg. conform NEN: 2778 en NPR: 5072
- Dagicht conform NEN: 2057
- Geluidwering conform NEN: 5077 en NPR: 5072
- Brandveiligheid conform NEN: 6068, 6082, 1594
- Gas-installatie conform NEN 2078
- Electra-installatie conform NEN 1010 en aanvullingen
- Rooi conform NEN: 3215, 7013, 7014
- Alle bouwmaterialen moeten voldoen aan de erkende S.B.K. - werklatringen
- Geldende normblaten conform bouwbesluit
- Dakdoorvoeren vlgs NEN 1087
- Alle ruimten voorzien van radon niveau max. 20 mm.
- De (hoofd) dragconstructie(s) moet aan de volgende NEN normen voldoen: NEN 6069 , NEN 6072 en/of NEN 6073.
- Constructie-onderdelen volgens de NEN 6065
- Schilderwerk conform NPR 3672
- Brieventbus volgens NEN 1770
- Bestande gasaansluiting conform NEN 1078

Traptreetingen

- Trap:

	Aantreden	Optreden	Breedte
• Verdiepingstrap	16x220mm	16x181,3 mm	900mm

- overige maten: -vrije hoogte 2300mm
  -hoogte trapleuning min. 800mm en max. 1000mm boven trede
- trappen naar een verblijfsgebied of een ruimte aansluitend op een verblijfsgebied dienen te voldoen aan art. 2.33 en tabel 2.33 van het bouwbesluit
- balustrades minstat 1000mm + vloer

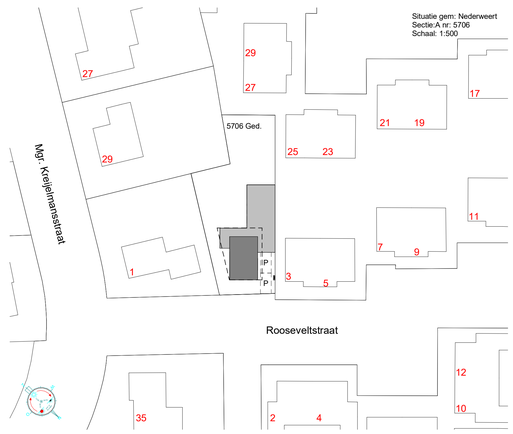

SITUATIE

Bouwontwerp I Advies I Projectontwikkeling

Project : Plan voor de bouw van een nieuwbouwwoning aan de Rooseveltstraat.	datum : 13-01-23	werk no. :
	gewijzigid: 07-02-24 15-03-24 20-03-24	blad no. : B-1
Opdrachtgever : De heer		
Betreft : **Bestektekening**	schaal : 1:100	formaat : A0