LINKERGEVEL

VOORGEVEL

RECHTERGEVEL

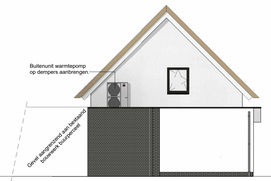

ACHTERGEVEL

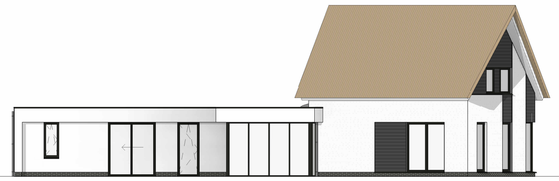

LINKERGEVEL GEVEL AANBOUW

3D Rechts voor

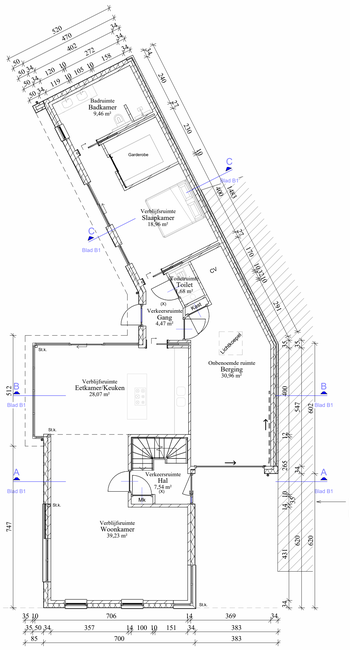

BEGANEGROND

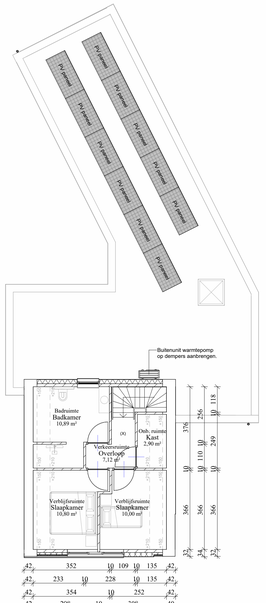

VERDIEPING

Renvooi

RENVOOI ALGEMEEN
Alle maten in millimeters
Alle maten in het werk te controleren
Overige maten in het werk te nemen
Benodigde maatvoeringen bepalen d.m.v. berekeningen, niet d.m.v. opmetingen van tekening
Bij gebruik van deze tekeningen als digitale onderleggerzijn alle rechten voorbehouden. Alle op deze tekening aangegeven maatvoeringen dienen gecontroleerd te worden aan de hand van de laatste bijgewerkte bestek-c.q. werkomschrijving. Eventuele discrepanties/strijdigheden in of tussen tekeningen betreffende het betreffende project dienen te worden gemeld.
Deze tekeningen zijn eigendom en mag zonder onze schriftelijke toestemming niet worden gekopieerd, vermenigvuldigd of aan derden ter inzage worden gegeven.

- Van toepassing is het bouwbesluit 2012 met daarin vermelde NEN-normen en richtlijnen
- Peil is bovenkant afgewerkte beganeegrondvloer
- Alle binnendeuren 83x215mm,(art. 4.22 bouwbesluit) Lager of geen dorpels <20mm,
- deuren in buitengevels:lager of geen dorpels<20mm
- Badkamerdeur,rooster doorlaat min. 168 cm2 of deur 2 cm vrij van vloer
- Wc-deur 1 cm vrij van vloer
- Toegangsdrempels maximaal max. 20mm(art. 4.27 bouwbesluit)
- Deuren en ramen en daarmee gelijk te stellen constructie-onderdelen in een uitwendige scheidingsconstructie van woning/(&garage), die bepaald overeenkomstig NEN 5087,bereikbaar zijn, moeten,bepaald overeenkomstig NEN 5096 een weerstandsklasse voor inbraakwerendheid hebben van tenminste 2.
- Alle ramen voorzien van kierstandmogelijkheid
- Kneveloend hang-en sluitwerk toepassen, vlgs SBR detailering
- Gehelde pand voorzien van isolerende beglazing type HR++U=1.10W/m2k
- Dakkapellen voorzien van isolerende beglazing toepassen
- Daglichttoetreding volgens NEN 2057
- Alle wanden uitvoeren volgens NEN1070
- Dikte van alle dragend -en niet dragende binnenwanden volgens opgave constructeur
- Oplegvlit onder kanaal - of breedplaatvloeren bij oplegging op dragende wanden volgens opgave constructeur
- Afschot platte daken min. 15mm/m1
- Dakplaat voldoet aan eis 20dB; indien naden en kieren afgedicht
- Dampdichte folie NEN 3071
- Spouwmuur onder en boven voorzien van open stootvoegen 120cm h.o.h.
- In spouwmuur RVS spouwankers toepassen Ø4mm; 4 st/m2
- Meterkast conform NEN 2768 en voorschriften gemeentelijk nutsbedrijven
- Afmeting meterkast min. 035 x 0.80 x 2.10 m
- Meterkast voorzien van bodemplaat
- Onder en boven de meterkast deur een roosterdoorlaat 100cm2
- Gasaansluitleiding conform NEN 1006
- Gehele waterleiding uitvoeren kopieren pijpen kwal. conform
- NEN2200,NEN 2063
- Warmwaterleidingen in wanden/vloeren wegwerken,doorvoeren uitvoeren met mantelbuizen van PE
- Ventilatie conform NEN 1087
- Luchtkrooik, aan-en afvoer conform NEN: 2757, 6062
- Waterdichting conform NEN 2908
- Fundering, kanjelan, spanten ,dl,balken en tateien volgens berekening en tekening constructeur event. (via aannemer)
- Grondverbeteringen volgens sonderingrapport en berekening constructeur
- Keukencombinatie voorzien van aansluitpunt afzuigkap met moter uitmonding middels dak-of geveldoorvoer.
- Open stoofvoegen uitvoeren met stootvoegrosters in kleur als voegwerk.
- Gevelkozijnen uitvoeren in hout zonder bovenlichten met stompe deuren
- Binnendeurkozijnen rondom voorzien van architraven
- Alle draaiolen met dubbele naad en kierdichting in de sponningen
- Neggemaat 75mm tenzij anders vermeld
- Elektra-installatie volgens NEN 1010
- Verwarming volgens berekening installateur
- Alle radiatoren voorzien van thermostatische kraan over de wanden
- Verdeelers verwarming te plaatsen in een ontdimmerde kast
- Bij storten betonvloeren rekening houden met vloerverwarming in diverse ruimten volgens nadere opgave door opdrachtgever
- Bovenkant afgewerkte begane grondvloer = peil = 0.00
- Afmetingen en wapening van de funderingen als zowel zwartes van tateien,stalen balken/spanten en alle kaphout.
- Afmetingen/gemiddelden en ankers volgens berekening,tekening van de constructeur(evt. via aannemer)
- Dilataties binnen-en buitenmetselwerk (Ijmwerk volgens opgave fabrikant/ constructeur
- Definitieve keukenindeling volgens opgave keuken-leverancier
- Rookmelder(s) niet-ioniseren en aangesloten op elektriciteit voorziening en voldoen aan primaire inrichtings-en produceisen vlgs NEN 2555
  Te plaatsen tegen plafond zoals op tekening is aangegeven.
- De plaats van de rookmelder(s) mogelijk aanpassen in de dakkap met kraal bevestigd met klangen.
- De pvc folie onder de binnenwanden laten doorlopen
- De op tekening aangegeven situatie kunnen geen rechten worden ontleend.
- Een te bouwen bouwwerk is zodanig dat het binnenstringen van ratten en muizen wordt tegengegaan. vlgs. Artikel 3.68
  Een uitwendige scheidingsconstructie heeft geen openingen die breder zijn dan 0.01 m. vlgs. Artikel 3.69

Rioolsysteem
- Riolering uitvoeren als gescheiden systeem volgens voorschrift
- Gemeente Rioolsysteem volgens berekening installateur
- Alle rooi gemoujded pvc konts keur stem de hulpstukken
- Alle hemelwaterafvoeren voorzien van bladvanger en syfons, kleur PE vlgs gemeent

Maatvoering
- Alle maten in het werk te controleren door de hoofdaannemer

Ventilatie
- Ventilatiecapaciteit 0,7 L/s per m² in verblijfs-ruimte &gebied
- Mechanische toevoer en mechanische afvoer, capaciteit en kanalen vlgs EPC rapport en tekening installateur
- Binnendeuren vrijhouden van vloerdorpel vlgs tekening
- Afvoer dmv kanalen naar mechanische ventilatie-unit geheel volgens NEN 1087 en NPR 1088

Geluidwering
- Buitenspouwmuren geluidwerendheid van 35 dB(A)
- Binnenwanden geluidwerendheid van 20 dB(A)

Brandklasse
- Brandklasse conform afdeling 2.9 van het bouwbesluit 2012
  - Een deur, een ramen, een kozijn of daarmee gelijk te stellen constructie-onderdeel voldoet aan bijlage bit brandvoortplanting klasse D
  - Een constructieonderdeel heeft aan een zijde die grenst aan overige ruimten (binnenzijde), een bijlage bit brandvoortplanting klasse D en een rookklasse S2
  - Een zijde van het constructieonderdeel die grenst aan de binnenlucht dient te voldoen aan brandklasse D, bepaald volgens NEN-EN 13501-1

  gevelconstructie op een afstand kleiner of gelijk aan 5m van de erfgrens voldoen aan de eis voor weerstand tegen brandoorslag en brandoversslag (w.b.d.b.o) van 30min (spiegelsymmetrie)

Constructieonderdelen
- Constructieonderdelen uitvoeren volgens de NEN 6065

Tegelwerk
- Wand en vloerafwerking conform art. 3.28 bouwbesluit
- Verticale hoeken en aansluitingen vloer/wand voorzien van kimband
- Vloertegels: begane grond
- Wandtegels : toilet en badkamer tot plafondhoogte

Vloerverwarming
- In overleg met opdrachtgever

Normen
- Thermische isolatie conform NEN: 1068
- Vochtwering conform NEN: 2778 en NPR: 5072
- Daglicht conform NEN: 2057
- Geluidwering conform NEN: 5077 en NPR: 5072
- Brandveiligheid conform NEN: 6068, 6082, 1594
- Waterleiding installatie conform NEN: 1006
- Electra-installatie conform NEN 1010 en aanvullingen
- Rool conform NEN: 3215, 7013, 7014
- Alle bouwmaterialen moeten voldoen aan de erkende S.B.K. - verklaringen
- Geldende normbladen conform bouwbesluit
- Daglichtoverval vlgs NEN 1087
- Dakbedekking conform F maalwield niveau max. 20 mm.
- De (hoofd) draagconstructie(s) moet aan de volgende NEN normen voldoen: NEN 6069 , NEN 6072 en/of NEN 6073.
- Constructie-onderdelen volgens de NEN 6065
- Schilderwerk conform NPR 3672
- Brieverbus volgens NEN 1770
- Bestaande gasaansluiting conform NEN 1078

Trapafmetingen

Trap	Aantreden	Optreden	Breedte
Verdiepingstrap	16x220mm	16x181,3 mm	900mm

- overige maten: =vrije hoogte 2300mm
  - volgens trapbekleding min. 800mm als max. 1000mm boven trede
- trappen naar een verblijfsgebied of een ruimte aansluitend op een verblijfsgebied dienen te voldoen aan art. 2.33 en tabel 2.33 van het bouwbesluit
- balustrades minaal 1000mm + vloer



3D Links achter

3D Links voor

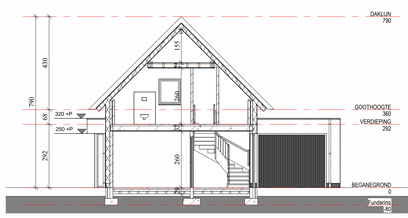

DOORSNEDE A

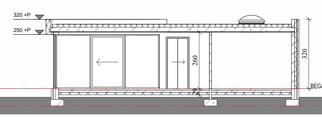

DOORSNEDE B

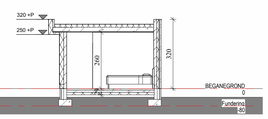

DOORSNEDE C

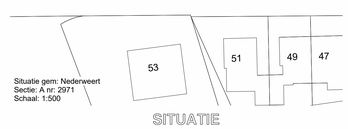

Situatie gem: Nederweert
Sectie: A nr: 2971
Schaal: 1:500

SITUATIE

Bouwontwerp | Advies| Projectontwikkeling

Project : Bouwen in tuinen Levensloopbestendige woning aan de Burg. Greijmansstraat Nederweert Opdrachtgever : Betreft : **Bestektekening plattegronden gevels-doorsneden**	datum : 04-04-2023 gewijzigd: 25-07-2023 15-03-2024 26-03-2024 21-06-2024 schaal : 1:100	werk no. : blad no. : B-1 formaat : A0