



Veldhoven, Kempenbaan Oost

**Akoestisch onderzoek (reconstructie en goede
ruimtelijke ordening)**

projectnummer 0452233.100
definitief
10 augustus 2020

Veldhoven, Kempenbaan Oost

Akoestisch onderzoek (reconstructie en goede ruimtelijke ordening)

projectnummer 0452233.100

definitief revisie 02
10 augustus 2020

Auteurs

M.C. van der Wilt
E.C. van der Sanden

Opdrachtgever

Gemeente Veldhoven
Meiveld 1
5501 KA VELDHOVEN

datum vrijgave	beschrijving revisie 02	goedkeuring	vrijgave
	definitief	G.J. Leeuw	A. Hatzman

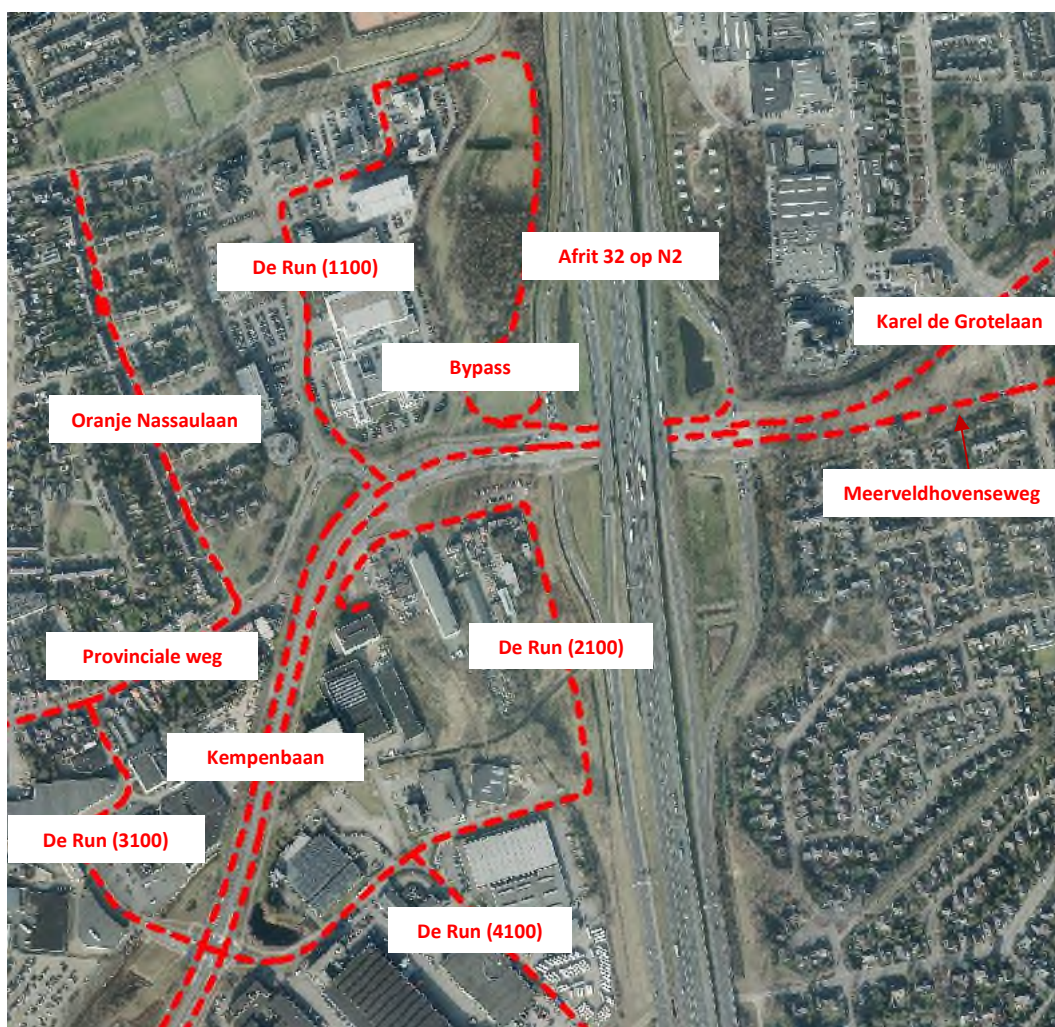
Inhoudsopgave

Blz.

1	Inleiding	1
2	Wettelijke kader	3
2.1	Wet geluidhinder	3
2.2	Geluidnormen bij wijziging van wegen	4
2.2.1	Correctie ex artikel 110g Wet geluidhinder	5
2.3	30 km/uur zone	5
3	Onderzoeksopzet en uitgangspunten	6
3.1	Zones	6
3.2	Onderzoeksgebieden	6
3.2.1	Kempenbaan, Karel de Grotelaan en Meerveldhovenseweg	7
3.2.2	Provincialeweg Oranje Nassaulaan	8
3.2.3	A2 - Afrit 32 (Veldhoven-Zuid)	9
3.2.4	De Run (1100)	9
3.2.5	De Bypass (nieuwe weg)	10
3.2.6	De Run (2100)	11
3.2.7	De Run (4100)	11
3.3	Onderzochte situaties en jaren	12
3.4	Verkeersintensiteiten	12
3.5	Rekenmethode	12
3.6	Invoergegevens geluidrekenmodel	12
4	Rekenresultaten en toetsing	14
4.1	Rekenresultaten in het kader van de Wet geluidhinder	14
4.2	Uitstraling	16
4.3	Rekenresultaten in het kader van de Wet ruimtelijke ordening	18
4.3.1	Goede ruimtelijk ordening ten gevolge van de reconstructie	18
4.3.2	Goede ruimtelijk ordening ten gevolge van nieuwe wegen	19
5	Conclusie	20
Bijlage 1	Invoergegevens akoestisch rekenmodel (huidig)	
Bijlage 2	Invoergegevens akoestisch rekenmodel (toekomstig)	
Bijlage 3	Rekenresultaten Reconstructie Kempenbaan	
Bijlage 4	Rekenresultaten Reconstructie Provincialeweg Oranje Nassaulaan	
Bijlage 5	Rekenresultaten Bypass	
Bijlage 6	Rekenresultaten Uitstraling De Run (3100)	
Bijlage 7	Resultaten vanwege Goede ruimtelijke ordening	

1 Inleiding

In opdracht van de Gemeente Veldhoven heeft Antea Group een akoestisch onderzoek uitgevoerd voor het project “Veldhoven, Kempenbaan oost”. Aanleiding voor dit akoestisch onderzoek zijn de fysieke aanpassingen ten behoeve van de Bypass en de komst van twee nieuwe wegen. Het complex van ASML wordt hierdoor beter bereikbaar. In figuur 1 is weergegeven welke wegen worden meegenomen binnen dit onderzoek. Onderstaand figuur heeft betrekking op de nieuwe situatie.



Figuur 1.1 : Overzichtskaat te onderzoeken wegen

De fysieke aanpassingen hebben betrekking op de Kempenbaan, Karel de Grotelaan, Meerveldhovenseweg, Provincialeweg, De Run (1100), Oranje Nassaulaan, De Run (4100) en afrit 32 (Veldhoven-Zuid) van de N2. Hierdoor dient de toename in de geluidbelasting ter plaatse van geluidgevoelige objecten in kaart te worden gebracht.

De Run (1100) is niet gezoneerd en hoeft daarom in het kader van de Wet geluidhinder niet te worden onderzocht. Wel is de geluidbelasting van deze weg voor de situatie na de fysieke wijziging in het kader van een goede ruimtelijke ordening onderzocht.

Als gevolg van de fysieke aanpassing neemt de etmaalintensiteit van de Run (3100) toe. Oorzaak hiervoor is dat de Provincialeweg gedeeltelijk wordt afgesloten. De aansluiting tussen de Provincialeweg en De Run (1100) zal vervallen. Daarnaast zal de maximum snelheid van 50 km/uur worden teruggebracht naar 30 km/uur.

Daarnaast is de maximum snelheid van twee nieuwe wegen (Bypass en De Run (2100)) geheel of gedeeltelijk 30 km/uur. Daar waar de maximum snelheid beperkt is tot 30 km/uur zijn deze wegen niet gezoneerd in het kader van de Wet geluidhinder. Echter, er zijn wel geluidgevoelige objecten gelegen in de direct omgeving van deze niet gezoneerde wegen of wegdelen. De geluidbelasting op de gevel ten gevolge van het verkeer op deze niet gezoneerde wegen of weggedeeltes is beschouwd in het kader van de goede ruimtelijke ordening.

De geluidbelasting ten gevolge van het verkeer op de Bypass is op de gevel van in de zone gelegen geluidgevoelige functies bepaald.

Het verschil in geluidbelasting als gevolg van de fysieke wijzigingen en de geluidbelasting ten gevolge van de nieuwe wegen is door middel van een akoestisch onderzoek in kaart gebracht. Bovengenoemde wijzigingen binnen het wegennet worden in onderliggende rapportage beschouwd en toegelicht.

Wijzigingen revisie 01

Voor dit project zijn nieuwe verkeersintensiteiten aangeleverd. Deze verkeersintensiteiten zijn in het akoestisch rekenmodel verwerkt. Daarnaast is het ontwerp op enkele punten veranderd. Een voorbeeld hiervan is de rotonde die is toegevoegd aan de Bypass. De ontwerpwijzigingen zijn in het akoestisch rekenmodel verwerkt. In deze revisie van de rapportage wordt het gewijzigd akoestisch onderzoek toegelicht.

2 Wettelijke kader

2.1 Wet geluidhinder

De Wet geluidhinder (Wgh) is alleen van toepassing binnen de wettelijk vastgestelde zone van de weg. De breedte van de geluidzone langs wegen is geregeld in artikel 74 Wgh en is gerelateerd aan het aantal rijstroken en de ligging van de weg (stedelijk of buitenstedelijk). De ruimte boven en onder de weg behoort eveneens tot de zone van de weg. De betreffende zonebreedtes zijn in tabel 2.1 weergegeven.

Tabel 2.1: Zonebreedte wegverkeer

Aantal rijstroken	Zonebreedte [m]	
	Stedelijk gebied	Buitenstedelijk gebied
5 of meer	-	600
3 of meer	350	-
3 of 4	-	400
1 of 2	200	250

Het stedelijk gebied wordt in de Wgh gedefinieerd als 'het gebied binnen de bebouwde kom doch voor de toepassing van de hoofdstukken VI en VII met uitzondering van het gebied binnen de bebouwde kom, voor zover liggend binnen de zone van een autoweg of autosnelweg'. Een autoweg of autosnelweg valt onder het buitenstedelijk gebied.

Binnen de zone van een weg dient een akoestisch onderzoek plaats te vinden naar de geluidbelasting op de binnen de zone gelegen woningen en andere geluidgevoelige bestemmingen. Bij het berekenen van de geluidbelasting wordt de L_{den} -waarde in dB bepaald.

De L_{den} -waarde is het energetisch en naar de tijdsduur van de beoordelingsperiode gemiddelde van de volgende drie waarden:

- het geluidniveau in de dagperiode (tussen 7.00 en 19.00 uur);
- het geluidniveau in de avondperiode (tussen 19.00 en 23.00 uur) + 5 dB;
- het geluidniveau in de nachtperiode (tussen 23.00 en 07.00 uur) + 10 dB.

De berekende geluidbelasting dient getoetst te worden aan de grenswaarden van de Wet geluidhinder. Indien de (voorkeurs)grenswaarde wordt overschreden, dient beoordeeld te worden of maatregelen ter beperking van het geluid mogelijk zijn. Als maatregelen niet mogelijk zijn, kan een hogere grenswaarde worden vastgesteld door het college van burgemeester en wethouders.

Voor alle woningen en andere (geluidgevoelige) bestemmingen waarvoor het college van burgemeester en wethouders een hogere waarde vaststelt, dient met behulp van een gevelgeluidweringsonderzoek te worden onderzocht of deze woningen en andere (geluidgevoelige) bestemmingen aan de wettelijke geluidgrenswaarde voor het binnenniveau kunnen voldoen. De wettelijke grondslag hiervoor is terug te vinden in hoofdstuk VIIIb van de Wet geluidhinder.

2.2 Geluidnormen bij wijziging van wegen

De reconstructie van een weg omvat iedere fysieke verandering op of aan een aanwezige weg. Voorbeelden hiervan zijn het verbreden van de weg, het intrekken van een snelheidsverbod en/of het plaatsen van verkeerslichten. Indien de wijziging op of aan een weg slechts bestaat uit een snelheidsverlaging of de vervanging van een wegdeklaag door een wegdeklaag met dezelfde of een grotere geluid reducerende werking, is er geen sprake van een reconstructie in de zin van de Wet geluidhinder. Er is overigens pas sprake van een reconstructie in de zin van de Wet geluidhinder bij een wijziging op of aan een aanwezige weg waarbij de toename van de geluidbelasting 2 dB (onafgerond 1,50 dB) of meer bedraagt.

Bij reconstructie is de normering afhankelijk van de situatie voor het wijzigen. De ten hoogste toelaatbare geluidbelastingen bij wijzigingen op of aan een weg zijn vermeld in de artikelen 100, 100a en 100b. In de tabel 2.2 zijn deze waarden weergegeven.

Tabel 2.2 Grenswaarden voor woningen bij reconstructie en sanering

Situatie	Grenswaarde
Heersende waarde <48 dB	48 dB
Eerdere hogere waarde vastgesteld	Laagste van: <ul style="list-style-type: none">• Heersende waarde (met drempelwaarde 48 dB)• Hogere (vastgestelde) waarde
Overige gevallen	Heersende waarde (met drempelwaarde 48 dB)
Maximale ontheffing	Grenswaarde +5 dB (met plafondwaarde 68 dB)
Nog te saneren saneringssituatie	48 dB

Uitstraling naar het onderliggend wegennet

Ingevolge artikel 99 lid 2 dienen bij wijzigingen op of aan een weg ook andere wegen te worden onderzocht waar naar verwachting een toename van 2 dB of meer zal optreden, als gevolg van de wijzigingen op of aan de wegen die fysiek worden aangepast. Het betreft hier de zogenaamde 'uitstraling van de reconstructie'. Toetsing aan de normering van de Wet geluidhinder behoeft voor deze wegen niet plaats te vinden als er bij deze wegen geen fysieke wijzigingen plaatsvinden.

Er bestaat geen harde plicht op grond van de Wet geluidhinder om maatregelen te treffen vanwege de geluidtoename. Wel is er de (beleidsmatige) "plicht" om de gegevens uit het akoestisch onderzoek in de besluitvorming te betrekken. Het kan een reden zijn om toch maatregelen te overwegen ten behoeve van woningen die zich niet bevinden langs de te reconstrueren weg of wegdeel.

2.2.1 Correctie ex artikel 110g Wet geluidhinder

De hoogte van de aftrek is geregeld in artikel 3.4 van het "Reken- en meetvoorschrift geluid 2012". Op basis van dit voorschrift mag voor wegen waarvoor de representatief te achten snelheid van lichte motorvoertuigen minder dan 70 km/uur bedraagt, een aftrek van 5 dB worden toegepast. Bij een snelheid van lichte motorvoertuigen van 70 km/uur of meer wordt de onderstaande aftrek toegepast.

- 4 dB aftrek bij een berekende geluidbelasting van 57 dB;
- 3 dB aftrek bij een berekende geluidbelasting van 56 dB;
- 2 dB aftrek bij alle andere berekende geluidbelastingen.

Alvorens de aftrek toe te passen dient eerst afgerond te worden op hele dB's, waarbij halve eenheden worden afgerond naar het dichtstbijzijnde even getal.

2.3 30 km/uur zone

Een weg waar de maximale snelheid 30 km/uur bedraagt, is in de zin van de Wet geluidhinder niet-zoneplichtig. Een akoestisch onderzoek is voor dergelijke wegen derhalve niet noodzakelijk.

Gelet op de jurisprudentie aangaande dit punt blijkt echter dat, bij het opstellen van een bestemmingsplan of bij een omgevingsvergunning, de geluidbelasting wel inzichtelijk dient te worden gemaakt. Er dient sprake te zijn van een 'deugdelijke motivering' bij het vaststellen van een bestemmingsplan.

3 Onderzoeksopzet en uitgangspunten

3.1 Zones

De Wet geluidhinder (Wgh) is alleen van toepassing binnen de wettelijk vastgestelde zone van een weg. In dit akoestisch onderzoek gaat het om een reconstructieonderzoek en de aanleg van een nieuwe weg. De volgende wegen en bijbehorende zones zijn van toepassing op dit onderzoek.

Tabel 3.1 : Zonebreedtes van de relevante wegen

Weg	Snelheid [km/uur]	Rijstroken	Gezoneerd	Zonebreedte [m]
Kempenbaan, Karel de Grotelaan & Meerveldhovenseweg	70 / 50	4	ja	350
Provincialeweg	50	2	ja	200
N2 A2 – Afrit 32 (Veldhoven-Zuid)	80	13	ja	600
De Run (1100)	30	2	nee	n.v.t.
Oranje Nassaulaan	30	2	nee	n.v.t.
Bypass (nieuwe weg)	30 / 50	2	nee	n.v.t.
De Run (4200)	30	2	nee	n.v.t.
De Run (3100)	50 (huidig) / 30 autonome groei / 30 (plansituatie)	2	nee	n.v.t.
De Run (2100) (nieuwe weg)	30	2	nee	n.v.t.

In artikel 75 Wet geluidhinder is geregeld dat het breedste zonedeel van een weg, bij een overgang tussen weggedeelten met verschillende zonebreedtes, over een afstand van een derde van de breedte nog langs de weg doorloopt. Aan de uiteinden van een weg (einde weg) loopt de zone door over een afstand gelijk aan de breedte van de zone ter hoogte van het einde van de weg.

3.2 Onderzoeksgebieden

Dat gedeelte van een weg dat moet worden meegenomen in het akoestisch onderzoek is afhankelijk van de wijziging die wordt gedaan. In deze paragraaf wordt per weg omschreven welke wijzigingen er worden gedaan. Aan de hand hiervan is het onderzoeksgebied van die specifieke weg bepaald.

3.2.1 Kempenbaan, Karel de Grotelaan en Meerveldhovenseweg

De Kempenbaan in Veldhoven is een belangrijke doorgangsroute die loopt van het kruispunt met de Locht tot en met het ongelijk kruispunt met de A2 | N2. De Kempenbaan gaat over in de Karel de Grotelaan en de Meerveldhovenseweg.

Rond de Kempenbaan zijn meerdere bedrijven gesitueerd. Eén van de bedrijven die kan worden bereikt via de Kempenbaan is ASML. Om de doorstroom van het verkeer van en naar o.a. ASML te verbeteren wordt er vanaf de N2 een nieuwe in- en uitrit gecreëerd. Deze in- en uitrit wordt de Bypass genoemd. Door de aanleg van de Bypass wordt de Kempenbaan op enkele plaatsen fysiek aangepast.

Door de Bypass wordt het kruispunt tussen de afrit van de N2, Kempenbaan, Karel de Grotelaan en Meeveldhovenseweg aangepast. Daarom zijn de Karel de Grotelaan en Meeveldhovenseweg ook meegenomen in dit akoestisch onderzoek. Omdat de Karel de Grotelaan en de Meerveldhovenseweg in het verlengde liggen van de Kempenbaan worden deze als één doorgaande weg beschouwd.

Het onderzoeksgebied dat hoort bij deze wijzigingen is in figuur 3.1 weergegeven. Hierbij is uitgegaan van de in tabel 3.1 vermelde zonebreedtes. De grootte van het onderzoeksgebied is afgestemd op het gedeelte van de weg dat wordt aangepast. Bij de analyse van de resultaten is rekening gehouden met het verschil in maximum snelheid van 50 km/uur en 70 km/uur. Voor deze delen geldt een verschillende aftrek vanwege ex artikel 110g Wgh.



Figuur 3.1 : Onderzoekgebied van de Kempenbaan.

3.2.2 Provincialeweg | Oranje Nassaulaan

In de huidige situatie loopt de Provincialeweg door tot aan De Run (1100). Hiermee kan het bedrijventerrein De Run 1100 worden bereikt. In de situatie na de reconstructie zal de verbinding tussen de Oranje Nassaulaan en De Run (1100) vervallen. Hierdoor wordt het gedeelte tussen de Provincialeweg en de Oranje Nassaulaan aangepast. Door deze aanpassing ontstaat er een doorlopende weg. Naar aanleiding hiervan worden deze beide wegen als één weg beschouwd. De bocht die de Provincialeweg en de Oranje Nassaulaan met elkaar verbindt is gemoduleerd met een maximum snelheid van 50 km/uur.

Het onderzoekgebied dat hoort bij deze fysieke wijziging is in figuur 3.2 weergegeven. Hierbij is uitgegaan van de in tabel 3.1 vermelde zonebreedtes. De grote van het onderzoekgebied is afgestemd op het gedeelte van de weg dat wordt aangepast.



Figuur 3.2 : Onderzoekgebied van de Provincialeweg.

3.2.3 A2 - Afrit 32 (Veldhoven-Zuid)

Het creëren van de Bypass zorgt voor de nodige aanpassingen ten aanzien van de op- en afrit van de snelweg N2. Gezien de beperkte toename van het aantal voertuigen ter plaatse van de toe- en afrit van de N2 is de toename van de geluidbelasting kwalitatief beschouwd. Er is daarom geen onderzoeksgebied bepaald.

3.2.4 De Run (1100)

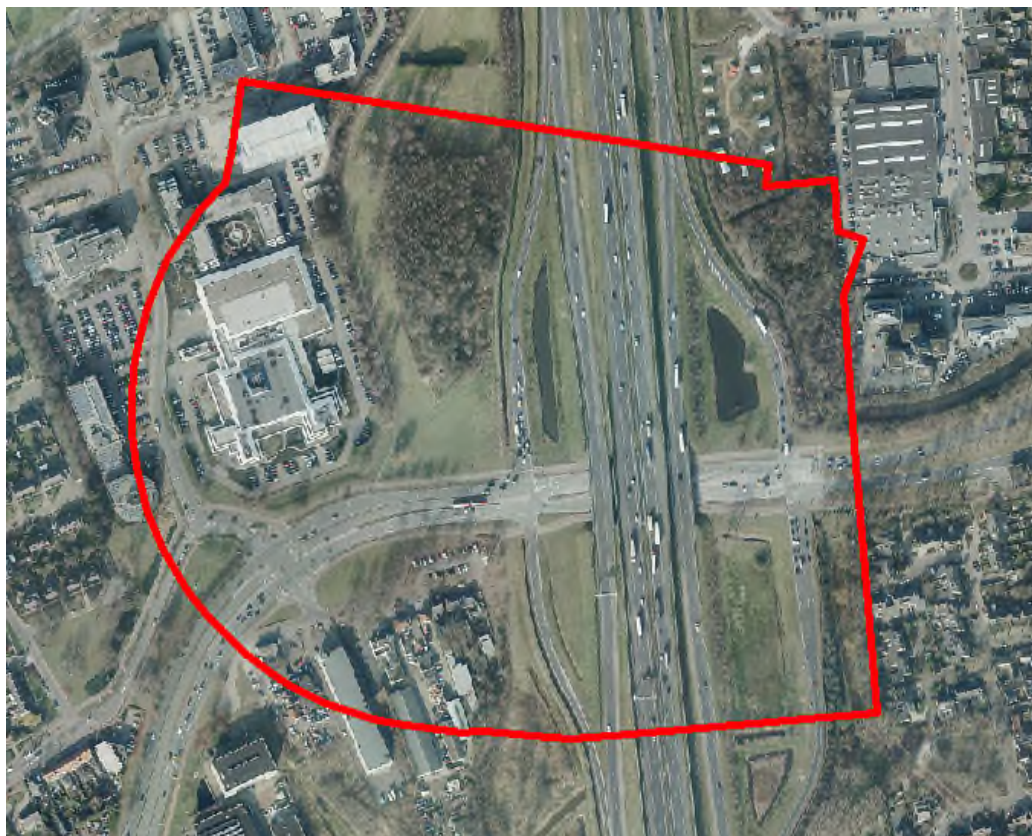
Het kruispunt tussen De Run (1100) en de Kempenbaan wordt aangepast. Het gaat hierbij om een fysieke aanpassing van het kruispunt.

De maximum snelheid van De Run (1100) wordt verlaagd van 50 km/uur naar 30 km/uur. Hierdoor verandert dit in een niet gezoneerde weg. Deze weg wordt alleen meegenomen in het kader van een goede ruimtelijke ordening. Er is daarom geen onderzoeksgebied bepaald.

3.2.5 De Bypass (nieuwe weg)

Zoals aangegeven zijn rond de Kempenbaan meerdere bedrijven gesitueerd. Eén van de bedrijven die kan worden bereikt via de Kempenbaan is ASML. Om de doorstroom van het verkeer van en naar o.a. ASML te verbeteren wordt er vanaf de N2 een nieuwe in- en uitrit gecreëerd. Deze in- en uitrit wordt de Bypass genoemd. De maximum snelheid van De Bypass wordt gedeeltelijk 30 km/uur en 50 km/uur. Er zijn een beperkt aantal geluidgevoelige functies gelegen in de zone waar de maximum snelheid van de weg niet hoger is dan 50 km/uur. Deze zijn gelegen ten zuiden van de Kempenbaan en ten oosten van de A2 | N2. De zone van de Bypass (50 km/uur) is in figuur 3.3. weergegeven.

Voor het gedeelte waar de Bypass een maximum snelheid heeft van 30 km/uur is de geluidbelasting in het kader van een goede ruimtelijke ordening in kaart gebracht. Bij het bepalen van de geluidbelasting ten gevolge van het verkeer op de Bypass is zowel het gedeelte met een maximum snelheid van 30 km/uur, als van 50 km/uur meegenomen.



Figuur 3.3 : Onderzoeksgebied van de Bypass

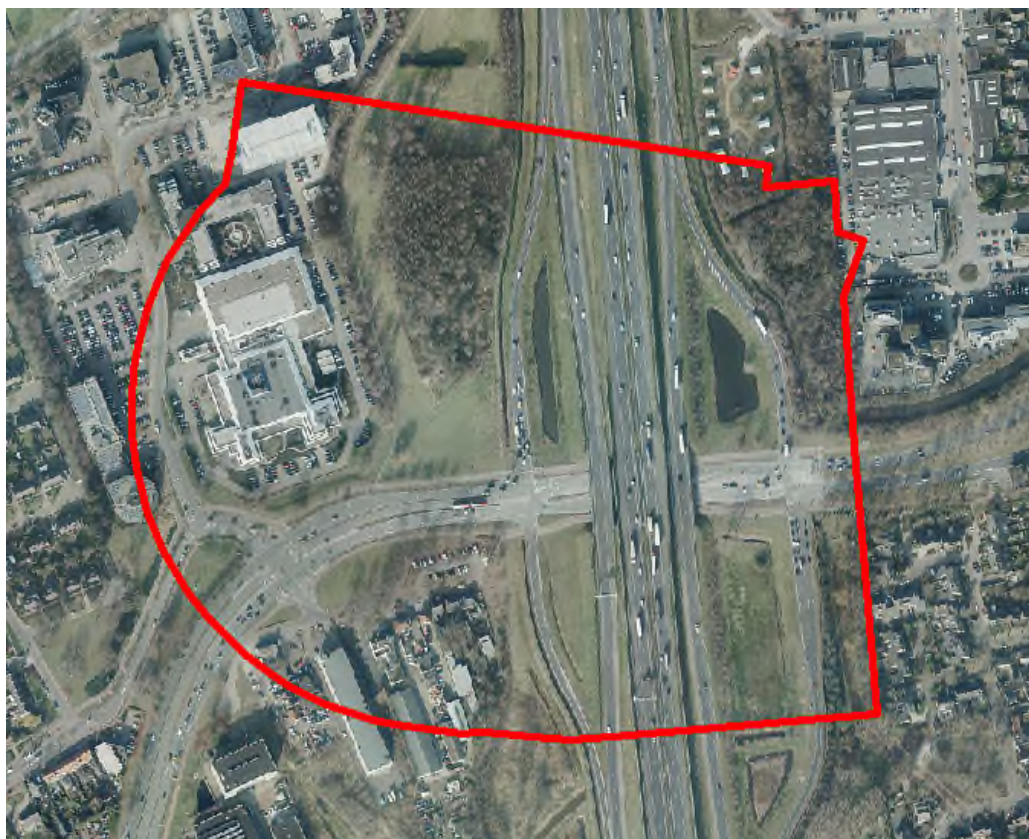
3.2.6 De Run (2100)

Ten oosten van de Kempenbaan ligt een bedrijventerrein De Run (2100). Het meeste noordelijke gedeelte van dit bedrijventerrein is toegankelijke door middel van twee doodlopende wegen. In de plansituatie zullen deze twee wegen met elkaar worden verbonden. Deze aanpassing wordt niet gezien als een fysieke aanpassing van een bestaande weg maar de aanleg van een nieuwe weg.

De maximum snelheid van De Run (2100) is 30 km/uur. Hierdoor gaat het hier om een niet gezoneerde weg. Deze weg wordt alleen meegenomen in het kader van een goede ruimtelijke ordening. Er is daarom geen onderzoekgebied bepaald.

3.2.7 De Run (4100)

Door de komst van de nieuwe weg De Run (2100) wordt de bestaande weg De Run (4100) aangepast. Er zijn geen woningen gelegen in de zone van deze weg, zie figuur 3.4. Naar aanleiding hiervan is deze in dit akoestisch onderzoek achterwege gelaten.



Figuur 3.4 : Onderzoekgebied van De Run (4100)

3.3 Onderzochte situaties en jaren

Om het effect van de wijziging van de wegen op de geluidbelasting in kaart te brengen, is de geluidbelasting berekend in diverse situaties en jaren. Op grond van de Wet geluidhinder dient het reconstructie-effect te worden bepaald op basis van de toename in geluidbelasting in het jaar voor dat een aanvang wordt gemaakt met de reconstructie en het maatgevende toekomstige jaar zonder geluidmaatregelen. Voor dit specifieke project is er uitgegaan van de onderstaande jaren en situaties.

- 2020 – huidige situatie;
- 2032 – toekomstige projectsituatie.

3.4 Verkeersintensiteiten

Deze verkeersgegevens die zijn gehanteerd in dit akoestisch onderzoek zijn aangeleverd door het bedrijf Bonotraffics. De verkeersintensiteiten zijn aangeleverd door middel van een shape-file en worden toegelicht in de rapportage met de titel “Kempenbaan-Oost – Verkeersberekening BBMA-model t.b.v. milieu-onderzoek” en datum 3 april 2020. De maximum snelheden die gelden na de reconstructie staan vermeld in het document met de titel (Ontwerpnotitie Kempenbaan-Oost 18-03-2019 (1) (005)).

De wegdektypes zijn bepaald op basis van boringen uit het verleden. Deze zijn terug te vinden in het document met de titel “Verkennd bodem-, asbest-, en asfaltonderzoek – Kempenbaan Oost te Veldhoven” en datum 30 maart 2020. De wegdektypes van de stukken die fysiek worden gewijzigd zijn ontleend aan de tekening met het nummer 1603 van het project 1263777 opgesteld door het bedrijf Tauw op 15-01-2020. Daar waar op dit moment akoestisch reducerend wegdek aanwezig is dient ook weer akoestisch reducerend wegdek te worden teruggeplaatst.

3.5 Rekenmethode

De geluidbelasting ten gevolgen van wegverkeer kan worden berekend met twee wettelijk vastgestelde rekenmethodes. Dit betreft Standaardrekenmethode I en Standaardrekenmethode II, kortweg aangeduid als SRM I en respectievelijk SRM II. Deze beide methodes staan omschreven in het 'Reken- en Meetvoorschrift geluid 2012'.

SRM II is een rekenmethode waarbij rekening kan worden gehouden met afscherming van objecten, hetgeen met de SRM I niet mogelijk is. Hierdoor zijn de resultaten verkregen met SRM II in de regel representatiever voor de werkelijkheid. Om die reden wordt SRM II ook voor dit onderzoek toegepast. Deze rekenmethode is met behulp van software (Geomilieu 4.30) toegepast. De berekeningen zijn uitgevoerd met één reflectie en een sectorhoek van 2 graden.

3.6 Invoergegevens geluidrekenmodel

De omgeving van het onderzoeksgebied is als akoestisch zacht (bodemfactor 1,0) gekenmerkt, de wegen en het water zijn als akoestisch hard (bodemfactor 0,0) in de berekeningen meegenomen.

De diverse gebouwen zijn in de berekeningen zowel afschermend als reflecterend meegenomen. Voor de relevante woningen of groepen van woningen zijn in het berekeningsmodel één of meer representatieve ontvangerpunten opgenomen, afhankelijk van de ligging ten opzichte van de onderzochte wegen. Voor de berekeningen is uitgegaan van een waarneemhoogte van 1,5 meter boven vloerniveau. In het akoestisch onderzoek is er vanuit gegaan dat elke verdieping een hoogte heeft van 3 meter. In bijlage 1 en 2 zijn de invoergegevens van het rekenmodel van respectievelijk de huidige situatie en de plansituatie weergegeven.

4 Rekenresultaten en toetsing

4.1 Rekenresultaten in het kader van de Wet geluidhinder

Met behulp van het berekeningsmodel is de geluidbelasting op de woningen binnen het onderzoeksgebied van de “Kempenbaan, Karel de Grotelaan & Meerveldhovenseweg”, Provincialeweg | Oranje Nassaulaan en de N2 - Afrit 32 (Veldhoven-Zuid) voor de jaren 2020 (huidig) en 2032 (toekomstig) bepaald. De resultaten zijn getoetst aan de grenswaarde van de Wet geluidhinder.

Er is pas sprake van een reconstructie in de zin van de Wet geluidhinder bij een wijziging op of aan een aanwezige weg, waarbij de toename van de geluidbelasting 2 dB (onafgerond 1,50 dB) of meer bedraagt.

Kempenbaan, Karel de Grotelaan & Meerveldhovenseweg

De plansituatie van de weg “Kempenbaan, Karel de Grotelaan & Meerveldhovenseweg” resulteert ten opzichte van de huidige situatie ter plaatse van de geluidgevoelige objecten niet tot een toename van 2 dB of meer of deze verhoging zorgt niet voor een belasting boven de voorkeursgrenswaarde. Hierdoor is er voor deze weg geen sprake van reconstructie in de zin van de Wet geluidhinder. De volledige berekeningsresultaten zijn weergegeven in bijlage 3 .

Omdat er geen overschrijding is van de voorgrenswaarde of een verhoging van 2 dB of meer hoeven er geen maatregelen ter beperking van het geluid te worden bepaald.

Provincialeweg | Oranje Nassaulaan

De plansituatie van de “Provincialeweg | Oranje Nassaulaan” heeft ten opzichte van de huidige situatie ter plaatse van de geluidgevoelige objecten geen verhoging van 2 dB of meer. Hierdoor is er voor dit wegdeel geen sprake van reconstructie. De volledige berekeningsresultaten zijn weergegeven in bijlage 4.

Omdat er geen overschrijding is van de voorgrenswaarde of een verhoging van 2 dB of meer zijn geen maatregelen ter beperking van het geluid bepaald.

Afrit 32 (Veldhoven-Zuid) van de A2

Door de komst van de Bypass wordt afrit 32 (Veldhoven-Zuid) van de N2 fysiek aangepast. De toename in de geluidbelasting van deze afrit is globaal bepaald op basis van de wijziging in verkeersintensiteiten.

De toename in de belasting ter plaatse van de N2 is kwalitatief beschouwd. Deze kwalitatieve beschouwing is afgebeeld in tabel 4.1. De wegdelen waar deze toename betrekking op heeft is terug te vinden in figuur 4.1.



Figuur 4.1: Luchtfoto ter plaatse van afrit 32 (ESRI)

Tabel 4.1 : Verwachte toename van de geluidbelasting van verschillende weggedelen

Wegdeel	Geluidregister	Prognosejaar 2032	Toename [dB]
A	9.385,64	14.284,04	1,82
B	14.505,92	11.938,00	-0,82
C	11.902,56	9.509,84	-0,97
D	12.138,68	9.294,00	-1,16
E	40.687,56	18.307,00	-3,47
F	31.071,04	19.249,04	-2,07

Op basis van deze analyse is te zien dat de geluidbelasting in het jaar 2032, na voltooiing van het project, op wegdeel B, C, D, en F lager is dan conform het geluidregister kan worden aangenomen. De geluidbelasting van wegdeel A zal naar alle waarschijnlijk toenemen. Echter, de geluidbelasting die afkomstig is van wegdeel E (hoofdrijbaan N2) zal significant afnemen. De afname van wegdeel E is hoger dan de toename van wegdeel A. Daarnaast is de geluidbelasting van wegdeel E door zijn etmaalintensiteit significant hoger dan de geluidbelasting van wegdeel A. Hierdoor is het aannemelijk dat de geluidbelasting ter plaatse van het Geluid Productie Plafond niet zal toenemen. Hierdoor is het niet noodzakelijk om nader onderzoek te doen.

Bypass

Ten zuiden van de Kempenbaan en ten oosten van de A2|N2 zijn een aantal woningen binnen de zone van de Bypass gelegen. Uit de berekeningsresultaten blijkt dat de geluidbelasting ten gevolge van de Bypass ten hoogste 38 dB op de geluidgevoelige bestemmingen (inclusief aftrek conform ex artikel 110g Wgh). Hiermee is geen sprake van een overschrijding van de voorkeursgrenswaarde van 48 dB uit de Wet geluidhinder. De berekeningsresultaten zijn weergegeven in bijlage 5.

4.2 Uitstraling

Bij de wijzigingen op of aan een weg moeten ook andere omliggende wegen worden onderzocht waar naar verwachting een toename van 2 dB of meer zal optreden als gevolg van de fysieke wijzigingen. Hierbij wordt een vergelijking gemaakt tussen:

- de geluidbelasting in het basisjaar (2020);
- de geluidbelasting in het maatgevende toekomstige jaar (2032) inclusief uitvoering van de fysieke wijzigingen aan de weg.

In het geval van de wijzigingen die staan vermeld in paragraaf 3.2 zijn er een aantal wegen die te maken hebben met een toe- of afname van het aantal voertuigen ten gevolge van de fysieke wijzigingen. In paragraaf “3.4 Projecteffecten 2032” van de rapportage met de titel “Kempenbaan-Oost | Verkeersberekening BBMA-model t.b.v. Milieu-onderzoeken” en datum “1 mei 2020” staan de effecten van het project omschreven. Op basis hiervan is bepaald dat de in tabel 3.2 opgenomen wegen een toename hebben ten gevolge van de fysieke wijziging van de in dit rapport benoemde wegen. De toename in geluidbelasting op deze wegen is bepaald op basis van het verschil in de etmaalintensiteiten en staat vermeld in tabel 3.2. Uit de berekening blijkt dat de toename beperkt is en niet leidt tot een verhoging 2 dB of meer. Hierdoor is er geen sprake van een uitstralingseffect.

Tabel 4.2: Toename geluidbelasting vanwege uitstraling

Wegvak	Aantal voertuigen basisjaar 2020	Aantal voertuigen prognosejaar 2032	Toename geluidbelasting [dB]
De Run (5300) (tussen Kempenbaan en Provincialeweg)	12041,88	14179,92	0,71
De Run (5300) (tussen Provincialeweg en Abdijlaan)	11838,96	13748,92	0,72
Kempenbaan (tussen De Run (5300) en De Run (6100))	25044,50	23773,96	-0,23
Provincialeweg	3736,00	3081,96	-0,83

Door middel van een akoestisch rekenmodel is onderzocht of er na aanpassing van de verkeercijfers, wijziging van de snelheid en het wegdekverharding sprake is van een uitstralingseffect. Het onderzoeksgebied dat hoort bij De Run (3100) is afgebeeld in figuur 4.2. Hierbij is uitgegaan van een zonebreedtes van 200 m. Uit de rekenresultaten blijkt dit niet het geval te zijn. De rekenresultaten zijn opgenomen in bijlage 6 .



Figuur 4.2 : Onderzoeksgebied van De Run (3100)

4.3 Rekenresultaten in het kader van de Wet ruimtelijke ordening

4.3.1 Goede ruimtelijk ordening ten gevolge van de reconstructie

De Run (1100)

De maximum snelheid van De Run (1100) wordt verlaagd van 50 km/uur naar 30 km/uur. Hierdoor betreft dit geen gezoneerde weg meer. Daarnaast kent de etmaalintensiteit van motorvoertuigen ten gevolge van de komst van de Bypass maar een beperkte stijging.

De belasting ten gevolge van De Run (1100) is bepaald ter plaatse van de maatgevende toetspunten in de direct omgeving van deze weg. De geluidbelasting blijft, ook al formeel niet van toepassing op deze weg, inclusief correctie voor stillere voertuigen onder de voorkeursgrenswaarde. Hierdoor is er sprake van een goede ruimtelijke ordening. De

berekeningsresultaten in het kader van een goede ruimtelijke ordening zijn weergegeven in bijlage 7.

4.3.2 Goede ruimtelijk ordening ten gevolge van nieuwe wegen

De Run (2100) en Bypass zijn nieuw aan te leggen wegen met een maximum snelheid van 30 km/uur. Deze wegen zijn gezien hun snelheid niet gezoneerd en hoeven in het kader van de Wet geluidhinder niet te worden onderzocht. Gelet op de jurisprudentie is vanwege de 'goede ruimtelijke ordening' wel akoestisch onderzoek gewenst. De wijzigingen aan deze wegen zijn derhalve getoetst in analogie met de Wet geluidhinder voor gewijzigde situaties.

De Run (2100)

De belasting ten gevolge van De Run (2100) is ter plaatse van de maatgevende toetspunten in de directe omgeving van deze weg bepaald. Uit de berekeningsresultaten blijkt dat de geluidbelasting vanwege De Run (2100) ten hoogste 46 dB bedraagt (exclusief aftrek conform ex artikel 110g Wgh). De geluidbelasting blijft hiermee, onder richtwaarde van 48 uit de Wet geluidhinder. Hierdoor kan worden gesteld dat sprake is van een goede ruimtelijke ordening. De berekeningsresultaten in het kader van een goede ruimtelijke ordening zijn weergegeven in bijlage 7.

Bypass

Voor het gedeelte waar de Bypass een maximum snelheid heeft van 30 km/uur is de geluidbelasting ter plaatse van de maatgevende toetspunten in de directe omgeving van deze weg bepaald. De belasting blijft, inclusief correctie voor stillere voertuigen onder de voorkeursgrenswaarde van 48 dB uit de Wet geluidhinder. Hierdoor kan worden gesteld dat er sprake is van een goede ruimtelijke ordening. De berekeningsresultaten van de bypass zijn weergegeven in bijlage 5.

5 Conclusie

Het project “Veldhoven, Kempenbaan Oost” omvat de aanpassing aan de Kempenbaan, Karel de Grotelaan, Meerveldhovenseweg, Provincialeweg, De Run (1100), Oranje Nassaulaan en afrit 32 (Veldhoven-Zuid) van de N2 in Veldhoven.

De fysieke aanpassingen aan de “Kempenbaan, Karel de Grotelaan & Meerveldhovenseweg”, Afrit 32 (Veldhoven-Zuid) van de N2 en Provincialeweg zorgen niet voor een verhoging van de belasting van 2 dB of meer of liggen niet boven de voorkeursgrenswaarde. Hierdoor is er geen sprake van reconstructie.

Door de fysieke wijzigingen zal de geluidbelasting van in de buurt gelegen wegen niet toenemen met 2 dB of meer. Hierdoor is er geen sprake van een uitstralingseffect.

Om de doorstroom van het verkeer van en naar o.a. ASML te verbeteren wordt er vanaf de N2 een nieuwe in- en uitrit gecreëerd. Deze in- en uitrit wordt de Bypass genoemd. De maximum snelheid van De Bypass wordt gedeeltelijk 30 km/uur en 50 km/uur. Uit de berekeningsresultaten blijkt dat de geluidbelasting ten gevolge van de Bypass ten hoogste 38 dB op de geluidgevoelige bestemmingen (inclusief aftrek conform ex artikel 110g Wgh). Hiermee is geen sprake van een overschrijding van de voorkeursgrenswaarde van 48 dB uit de Wet geluidhinder. Het treffen van maatregelen of het aanvragen van hogere waarden is niet van toepassing.

De maximum snelheid van de weg De Run (1100) wordt verlaagd van 50 km/uur naar 30 km/uur. Hierdoor valt deze weg buiten het toepassingsgebied van de Wet geluidhinder. In het kader van de goede ruimtelijke ordening is de geluidbelasting van deze weg wel in kaart gebracht. Hieruit is gebleken dat, ondanks strikt formeel niet van toepassing, de voorkeursgrenswaarde niet wordt overschreden.

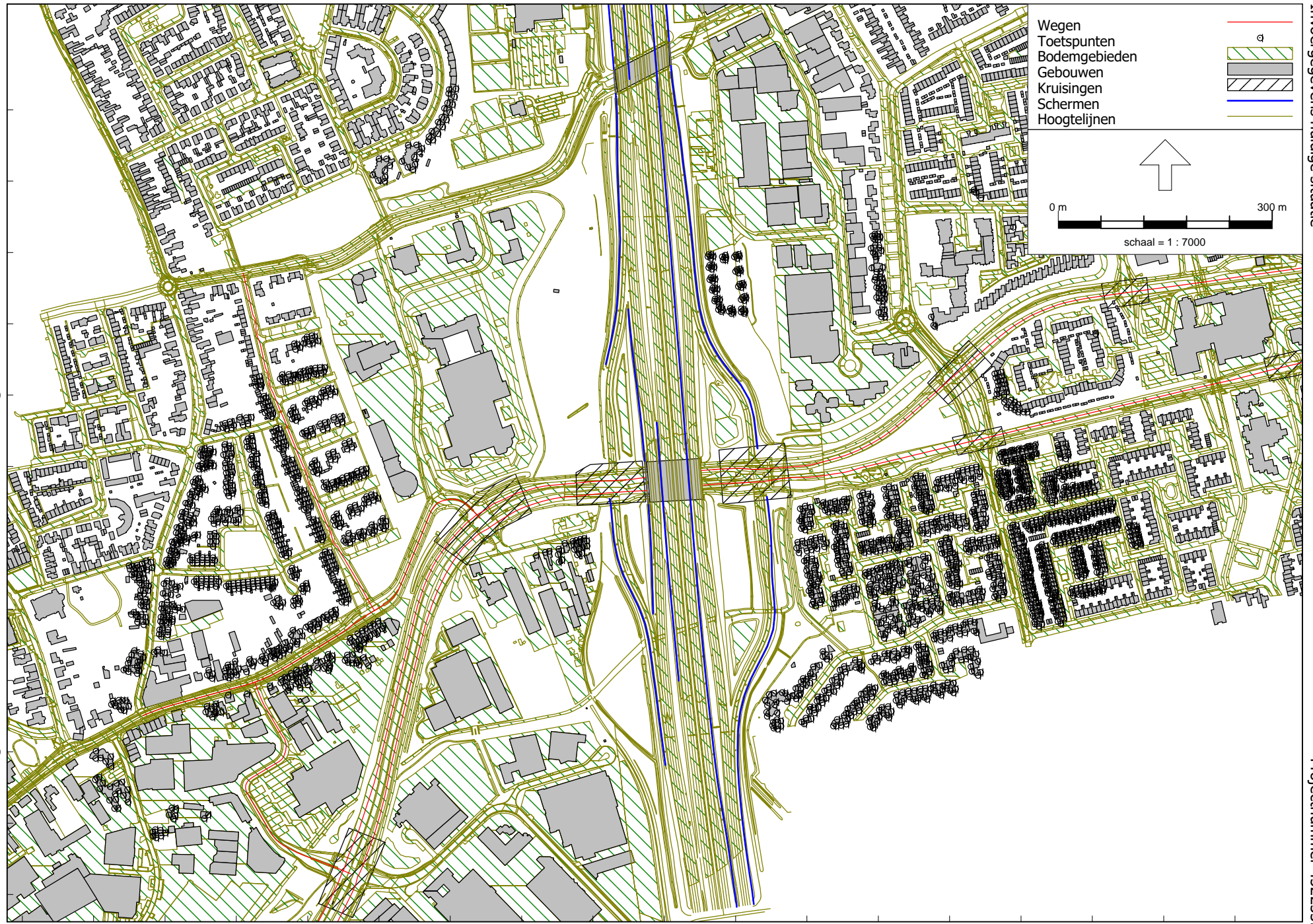
In de plansituatie wordt een nieuwe 30 km/uur weg aangelegd, De Run (2100). Uit de berekeningsresultaten blijkt dat de geluidbelasting vanwege De Run (2100) ten hoogste 46 dB bedraagt (exclusief aftrek conform ex artikel 110g Wgh). De geluidbelasting blijft hiermee onder de voorkeursgrenswaarde van 48 dB uit de Wet geluidhinder. Hierdoor kan worden gesteld dat sprake is van een goede ruimtelijke ordening.

**Bijlage 1 Invoergegevens akoestisch
rekenmodel (huidige situatie)**

Rapport: Lijst van model eigenschappen
Model: 200807 - bestaande situatie - jaar 2020

Model eigenschap

Omschrijving	200807 - bestaande situatie - jaar 2020
Verantwoordelijke	d16577
Rekenmethode	#2 Wegverkeerslawaaier RMW-2012
Aangemaakt door	d16577 op 27-8-2019
Laatst ingezien door	d14259 op 7-8-2020
Model aangemaakt met	Geomilieu V4.30
Dagperiode	07:00 - 19:00
Avondperiode	19:00 - 23:00
Nachtperiode	23:00 - 07:00
Samengestelde periode	Lden
Waarde	Gem(Dag, Avond + 5, Nacht + 10)
Standaard maaiveldhoogte	0
Rekenhoogte contouren	4
Detailniveau toetspunt resultaten	Groepsresultaten
Detailniveau resultaten grids	Groepsresultaten
Zoekafstand [m]	--
Max. reflectie afstand tot bron [m]	--
Max. reflectie afstand tot ontvanger [m]	--
Standaard bodemfactor	0,80
Zichthoek [grd]	2
Maximale reflectiediepte	1
Reflectie in woonwijken	Ja
Geometrische uitbreiding	Volledige 3D analyse
Luchtdemping	Conform standaard
Luchtdemping [dB/km]	0,00; 0,00; 1,00; 2,00; 4,00; 10,00; 23,00; 58,00
Meteorologische correctie	Conform standaard
Waarde voor C0	3,50



381000

380500

157000

157500

158000

158500

Model: 200807 - bestaande situatie - jaar 2020
Groep: (hoofdgroep)
Lijst van Wegen, voor rekenmethode Wegverkeerslawaaai - RMW-2012

Naam	X-1	Y-1	Lengte	Hbron	Wegdek	Wegdek	V(LV(D))	V(LV(A))	V(LV(N))	V(MV(D))	V(MV(A))	V(MV(N))	V(ZV(D))	V(ZV(A))	V(ZV(N))
21633	158026,41	380895,79	320,42	0,75	W0	Referentiewegdek	50	50	50	50	50	50	50	50	50
23319	158033,30	380878,24	316,74	0,75	W0	Referentiewegdek	50	50	50	50	50	50	50	50	50
26264	158026,41	380895,79	74,41	0,75	W0	Referentiewegdek	50	50	50	50	50	50	50	50	50
27088	158549,30	381143,81	276,42	0,75	W0	Referentiewegdek	50	50	50	50	50	50	50	50	50
29963	157652,87	380812,80	530,17	0,75	W4b	SMA-NL8	70	70	70	70	70	70	70	70	70
29967	157470,35	380326,09	368,86	0,75	W0	Referentiewegdek	70	70	70	70	70	70	70	70	70
29968	157449,72	380333,57	253,26	0,75	W0	Referentiewegdek	70	70	70	70	70	70	70	70	70
39777	157595,06	380790,25	405,45	0,75	W4b	SMA-NL8	70	70	70	70	70	70	70	70	70
46200	157827,14	380880,03	36,92	0,75	W0	Referentiewegdek	70	70	70	70	70	70	70	70	70
49709	157595,06	380790,25	59,73	0,75	W4b	SMA-NL8	70	70	70	70	70	70	70	70	70
61587	158771,56	381040,00	440,00	0,75	W0	Referentiewegdek	50	50	50	50	50	50	50	50	50
61984	158836,06	381184,54	289,65	0,75	W0	Referentiewegdek	50	50	50	50	50	50	50	50	50
26264	157873,85	380884,54	46,95	0,75	W0	Referentiewegdek	50	50	50	50	50	50	50	50	50
30669	157247,95	380037,37	107,57	0,75	W0	Referentiewegdek	70	70	70	70	70	70	70	70	70
27165	158858,22	381060,56	89,07	0,75	W0	Referentiewegdek	50	50	50	50	50	50	50	50	50
46200	157832,73	380863,83	41,92	0,75	W0	Referentiewegdek	70	70	70	70	70	70	70	70	70
26264	157875,45	380866,28	43,13	0,75	W0	Referentiewegdek	50	50	50	50	50	50	50	50	50
26264	158033,30	380878,24	78,82	0,75	W0	Referentiewegdek	50	50	50	50	50	50	50	50	50
39777	157476,43	380404,71	76,20	0,75	W0	Referentiewegdek	70	70	70	70	70	70	70	70	70
46200	157790,30	380877,91	162,76	0,75	W4b	SMA-NL8	70	70	70	70	70	70	70	70	70
46200	157790,98	380860,07	148,41	0,75	W4b	SMA-NL8	70	70	70	70	70	70	70	70	70
26817	157641,58	380827,01	68,25	0,75	W0	Referentiewegdek	50	50	50	50	50	50	50	50	50
55201	157460,23	380329,16	275,84	0,75	W0	Referentiewegdek	50	50	50	50	50	50	50	50	50
55202	157326,08	380597,83	78,42	0,75	W9a	Elementenverharding in keperverband	50	50	50	50	50	50	50	50	50
55202	157361,12	380527,96	33,04	0,75	W0	Referentiewegdek	50	50	50	50	50	50	50	50	50
8234	157366,84	380966,34	119,14	0,75	W0	Referentiewegdek	30	30	30	30	30	30	30	30	30
8235	157309,80	381170,69	94,69	0,75	W0	Referentiewegdek	30	30	30	30	30	30	30	30	30
25755	157584,14	380849,91	181,59	0,75	W0	Referentiewegdek	50	50	50	50	50	50	50	50	50
26110	157169,31	380550,57	163,91	0,75	W0	Referentiewegdek	50	50	50	50	50	50	50	50	50
26287	157326,08	380597,83	195,52	0,75	W0	Referentiewegdek	50	50	50	50	50	50	50	50	50
38653	157366,84	380966,34	51,62	0,75	W0	Referentiewegdek	30	30	30	30	30	30	30	30	30
38654	157386,10	380918,45	81,53	0,75	W0	Referentiewegdek	30	30	30	30	30	30	30	30	30
38655	157416,71	380843,29	48,99	0,75	W0	Referentiewegdek	30	30	30	30	30	30	30	30	30
38656	157434,68	380797,94	32,30	0,75	W0	Referentiewegdek	30	30	30	30	30	30	30	30	30
38657	157493,47	380698,00	83,94	0,75	W0	Referentiewegdek	30	30	30	30	30	30	30	30	30

Model: 200807 - bestaande situatie - jaar 2020

Groep: (hoofdgroep)

Lijst van Wegen, voor rekenmethode Wegverkeerslawaaai - RMW-2012

Naam	Totaal aantal	%Int(D)	%Int(A)	%Int(N)	%LV(D)	%LV(A)	%LV(N)	%MV(D)	%MV(A)	%MV(N)	%ZV(D)	%ZV(A)	%ZV(N)	LE (D)	Totaal	LE (A)	Totaal	LE (N)	Totaal	Groep
21633	11135,92	6,73	2,80	1,00	93,69	97,35	93,82	4,58	1,76	3,70	1,73	0,88	2,47	111,77	107,52	103,56	Kempenbaan			
23319	10368,84	6,73	2,80	1,00	93,69	97,33	93,74	4,58	1,81	3,73	1,73	0,86	2,53	111,46	107,21	103,27	Kempenbaan			
26264	17577,16	6,86	2,39	1,02	93,69	96,78	93,72	4,58	2,15	3,77	1,74	1,07	2,51	113,83	108,88	105,64	Kempenbaan			
27088	9149,08	6,73	2,80	1,00	93,68	97,36	93,84	4,58	1,76	3,70	1,73	0,88	2,46	110,92	106,66	102,70	Kempenbaan			
29963	21712,00	6,73	2,80	1,00	93,69	97,33	93,78	4,58	1,77	3,74	1,73	0,90	2,48	114,65	110,50	106,43	Kempenbaan			
29967	19425,12	6,73	2,80	1,00	93,69	97,33	93,76	4,58	1,79	3,73	1,73	0,87	2,51	114,75	110,67	106,53	Kempenbaan			
29968	18302,92	6,73	2,80	1,00	93,69	97,32	93,72	4,58	1,80	3,76	1,73	0,88	2,52	114,49	110,41	106,28	Kempenbaan			
39777	17979,08	6,73	2,80	1,00	93,69	97,32	93,74	4,58	1,79	3,76	1,73	0,89	2,50	113,83	109,68	105,62	Kempenbaan			
46200	22725,96	6,75	2,76	1,00	93,69	97,25	93,74	4,58	1,83	3,73	1,73	0,92	2,52	115,44	111,29	107,22	Kempenbaan			
49709	17979,08	6,73	2,80	1,00	93,69	97,32	93,74	4,58	1,79	3,76	1,73	0,89	2,50	113,83	109,68	105,62	Kempenbaan			
61587	8975,08	6,73	2,80	1,00	93,68	97,31	93,73	4,58	1,79	3,77	1,74	0,90	2,51	110,83	106,58	102,64	Kempenbaan			
61984	8897,20	6,73	2,80	1,00	93,68	97,29	93,67	4,58	1,81	3,80	1,74	0,90	2,53	110,79	106,55	102,61	Kempenbaan			
26264	17577,16	6,86	2,39	1,02	93,69	96,78	93,72	4,58	2,15	3,77	1,74	1,07	2,51	113,83	108,88	105,64	Kempenbaan			
30669	18302,92	6,73	2,80	1,00	93,69	97,32	93,72	4,58	1,80	3,76	1,73	0,88	2,52	114,49	110,41	106,28	Kempenbaan			
27165	9016,96	6,73	2,80	1,00	93,69	97,33	93,75	4,58	1,78	3,75	1,73	0,89	2,50	110,85	106,60	102,65	Kempenbaan			
46200	22416,00	6,72	2,84	1,00	93,69	97,37	93,69	4,58	1,77	3,80	1,73	0,86	2,51	115,36	111,35	107,15	Kempenbaan			
26264	15231,16	6,59	3,28	0,98	93,69	97,75	93,71	4,58	1,50	3,78	1,74	0,75	2,51	113,03	109,50	104,84	Kempenbaan			
26264	15231,16	6,59	3,28	0,98	93,69	97,75	93,71	4,58	1,50	3,78	1,74	0,75	2,51	113,03	109,50	104,84	Kempenbaan			
39777	17979,08	6,73	2,80	1,00	93,69	97,32	93,74	4,58	1,79	3,76	1,73	0,89	2,50	114,41	110,34	106,19	Kempenbaan			
46200	22725,96	6,75	2,76	1,00	93,69	97,25	93,74	4,58	1,83	3,73	1,73	0,92	2,52	114,85	110,64	106,65	Kempenbaan			
46200	22416,00	6,72	2,84	1,00	93,69	97,37	93,69	4,58	1,77	3,80	1,73	0,86	2,51	114,78	110,70	106,58	Kempenbaan			
26817	6129,12	6,73	2,80	1,00	93,68	97,38	93,88	4,58	1,75	3,67	1,74	0,87	2,45	109,18	104,92	100,96	De Run (1100)			
55201	3113,00	6,73	2,80	1,00	93,68	97,13	93,18	4,57	2,01	4,00	1,75	0,86	2,82	106,23	102,00	98,14	De Run (3100)			
55202	3110,00	6,73	2,81	1,00	93,67	97,13	93,18	4,58	2,01	4,00	1,75	0,86	2,82	108,90	104,48	100,85	De Run (3100)			
55202	3110,00	6,73	2,81	1,00	93,67	97,13	93,18	4,58	2,01	4,00	1,75	0,86	2,82	106,23	102,00	98,14	De Run (3100)			
8234	299,04	6,77	2,76	0,96	93,83	100,00	100,00	4,54	--	--	1,63	--	--	92,58	87,02	82,45	Provincialeweg			
8235	141,16	6,74	2,83	0,98	93,80	100,00	100,00	4,42	--	--	1,79	--	--	89,33	83,88	79,26	Provincialeweg			
25755	4140,00	6,74	2,80	1,00	93,70	97,41	93,96	4,57	1,73	3,62	1,73	0,86	2,42	107,47	103,20	99,24	Provincialeweg			
26110	4423,96	6,73	2,80	1,00	93,70	97,18	93,53	4,56	1,81	3,94	1,74	1,01	2,52	107,76	103,55	99,59	Provincialeweg			
26287	3423,96	6,73	2,80	1,00	93,71	97,39	93,78	4,55	1,83	3,65	1,73	0,78	2,57	106,65	102,37	98,45	Provincialeweg			
38653	1173,96	6,74	2,79	0,99	93,80	97,71	94,58	4,52	1,53	3,27	1,68	0,76	2,15	98,52	93,74	90,14	Provincialeweg			
38654	1173,96	6,74	2,79	0,99	93,80	97,71	94,58	4,52	1,53	3,27	1,68	0,76	2,15	98,52	93,74	90,14	Provincialeweg			
38655	1173,96	6,74	2,79	0,99	93,80	97,71	94,58	4,52	1,53	3,27	1,68	0,76	2,15	98,52	93,74	90,14	Provincialeweg			
38656	1473,08	6,74	2,78	1,00	93,70	97,56	94,04	4,61	1,83	3,39	1,68	0,61	2,57	99,52	94,71	91,35	Provincialeweg			
38657	1473,08	6,74	2,78	1,00	93,70	97,56	94,04	4,61	1,83	3,39	1,68	0,61	2,57	99,52	94,71	91,35	Provincialeweg			

**Bijlage 2 Invoergegevens akoestisch
rekenmodel (toekomstige situatie)**

Rapport: Lijst van model eigenschappen
Model: 200807 - situatie na reconstructie - Prognosejaar 2032

Model eigenschap

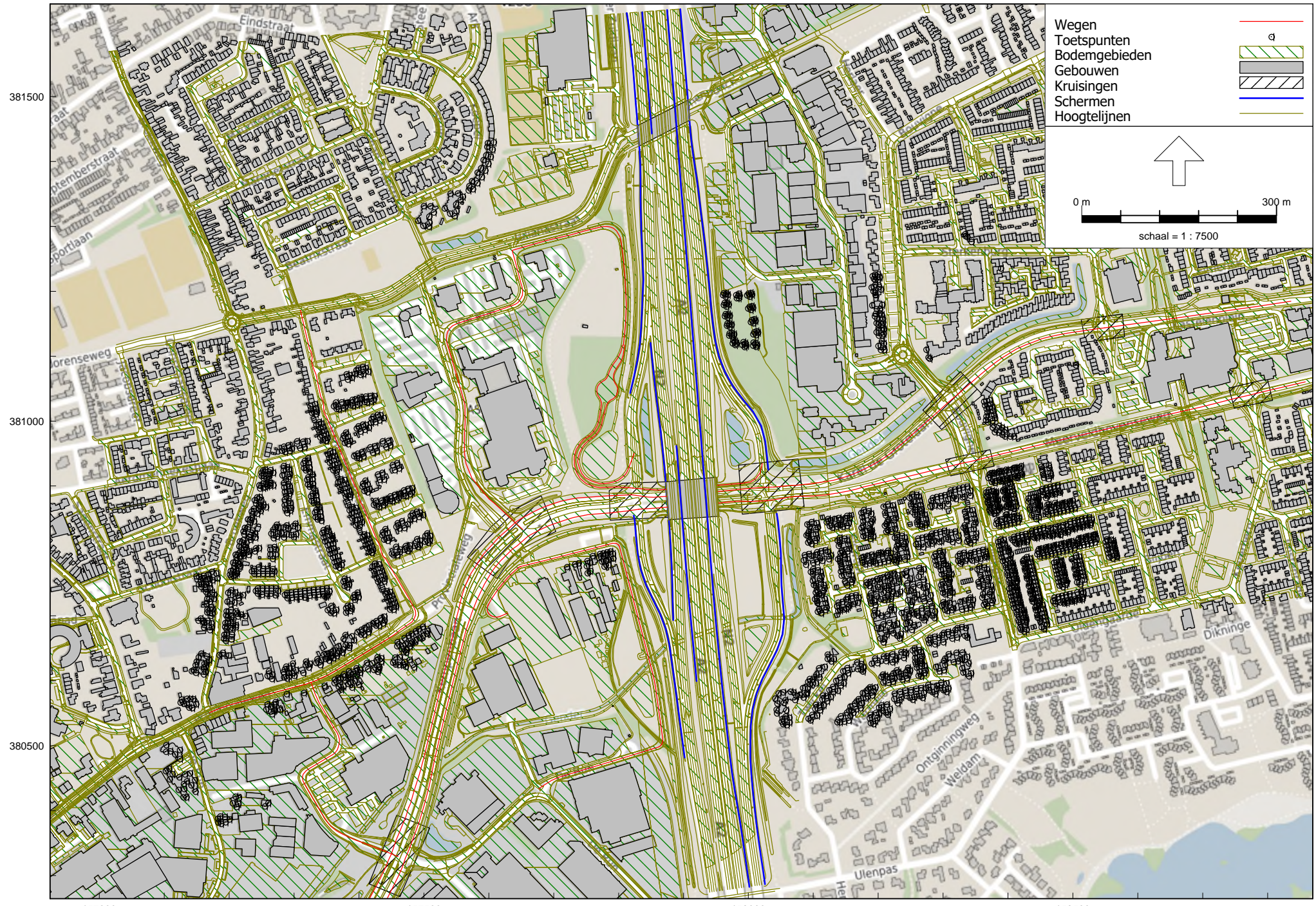
Omschrijving	200807 - situatie na reconstructie - Prognosejaar 2032
Verantwoordelijke	d16577
Rekenmethode	#2 Wegverkeerslawaaai RMW-2012
Aangemaakt door	d16577 op 27-8-2019
Laatst ingezien door	d14259 op 7-8-2020
Model aangemaakt met	Geomilieu V4.30
Dagperiode	07:00 - 19:00
Avondperiode	19:00 - 23:00
Nachtperiode	23:00 - 07:00
Samengestelde periode	Lden
Waarde	Gem(Dag, Avond + 5, Nacht + 10)
Standaard maaiveldhoogte	0
Rekenhoogte contouren	4
Detailniveau toetspunt resultaten	Groepsresultaten
Detailniveau resultaten grids	Groepsresultaten
Zoekafstand [m]	--
Max. reflectie afstand tot bron [m]	--
Max. reflectie afstand tot ontvanger [m]	--
Standaard bodemfactor	0,80
Zichthoek [grd]	2
Maximale reflectiediepte	1
Reflectie in woonwijken	Ja
Geometrische uitbreiding	Volledige 3D analyse
Luchtdemping	Conform standaard
Luchtdemping [dB/km]	0,00; 0,00; 1,00; 2,00; 4,00; 10,00; 23,00; 58,00
Meteorologische correctie	Conform standaard
Waarde voor C0	3,50

Commentaar

20043 - dit model is aangepast na aanleiding van de opmerkingen van Nilse van der Sande (zie haar e-mail).

200409 - M.C. van der Wilt

Het nieuwe wegontwerp met de naam "1263777-TEK-1200-Wegontwerp" is gecheck. Hierbij is gebruik gemaakt van het model met de naam "191017 - situatie na reconstructie" uit versie "oktober - 2019-rev - Veldhoven, Kempenbaan Oost".



Model: 200807 - situatie na reconstructie - Prognosejaar 2032
Groep: (hoofdgroep)
Lijst van Wegen, voor rekenmethode Wegverkeerslawaaai - RMW-2012

Naam	X-1	Y-1	Lengte	Hbron	Wegdek	Wegdek	V(LV(D))	V(LV(A))	V(LV(N))	V(MV(D))	V(MV(A))	V(MV(N))	V(ZV(D))	V(ZV(A))	V(ZV(N))	Totaal aantal
21633	158021,77	380898,05	324,59	0,75	W0	Referentiewegdek	50	50	50	50	50	50	50	50	50	13002,00
26264	158021,77	380898,05	69,04	0,75	W0	Referentiewegdek	50	50	50	50	50	50	50	50	50	15487,96
27088	158549,30	381143,81	276,42	0,75	W0	Referentiewegdek	50	50	50	50	50	50	50	50	50	10682,96
29967	157471,09	380326,16	369,22	0,75	W0	Referentiewegdek	70	70	70	70	70	70	70	70	70	17621,88
29968	157449,92	380333,10	360,29	0,75	W0	Referentiewegdek	70	70	70	70	70	70	70	70	70	19474,96
39777	157640,65	380843,47	451,15	0,75	W4b	SMA-NL8	70	70	70	70	70	70	70	70	70	21606,92
46200	157820,52	380886,41	31,06	0,75	W0	Referentiewegdek	70	70	70	70	70	70	70	70	70	22047,96
61587	158771,56	381040,00	440,00	0,75	W0	Referentiewegdek	50	50	50	50	50	50	50	50	50	11215,84
292444530	157827,90	380896,35	45,70	0,75	W0	Referentiewegdek	50	50	50	50	50	50	50	50	50	846,96
292444534	157471,09	380326,16	135,95	0,75	W4b	SMA-NL8	70	70	70	70	70	70	70	70	70	19296,08
39777	157484,80	380430,30	26,98	0,75	W4b	SMA-NL8	70	70	70	70	70	70	70	70	70	21606,92
292444534	157511,83	380455,55	406,35	0,75	W4b	SMA-NL8	70	70	70	70	70	70	70	70	70	19296,08
23319	158027,24	380877,42	322,86	0,75	W0	Referentiewegdek	50	50	50	50	50	50	50	50	50	12884,04
292444530	157952,30	380901,14	87,13	0,75	W0	Referentiewegdek	50	50	50	50	50	50	50	50	50	846,96
26264	157874,19	380884,30	53,99	0,75	W0	Referentiewegdek	50	50	50	50	50	50	50	50	50	15487,96
61984	158836,06	381184,54	289,65	0,75	W0	Referentiewegdek	50	50	50	50	50	50	50	50	50	10583,92
27165	158858,22	381060,56	89,07	0,75	W0	Referentiewegdek	50	50	50	50	50	50	50	50	50	11417,00
26264	158027,24	380877,42	73,29	0,75	W0	Referentiewegdek	50	50	50	50	50	50	50	50	50	17168,00
46200	157831,55	380864,35	40,76	0,75	W0	Referentiewegdek	70	70	70	70	70	70	70	70	70	19911,08
26264	157875,44	380867,58	44,93	0,75	W0	Referentiewegdek	50	50	50	50	50	50	50	50	50	17168,00
46200	157789,48	380885,36	157,23	0,75	W4b	SMA-NL8	70	70	70	70	70	70	70	70	70	22047,96
46200	157791,15	380859,07	136,72	0,75	W4b	SMA-NL8	70	70	70	70	70	70	70	70	70	19911,08
39777	157476,70	380405,32	76,75	0,75	W0	Referentiewegdek	70	70	70	70	70	70	70	70	70	21606,92
8234	157366,84	380966,34	119,14	0,75	W0	Referentiewegdek	30	30	30	30	30	30	30	30	30	410,96
8235	157309,80	381170,69	94,69	0,75	W0	Referentiewegdek	30	30	30	30	30	30	30	30	30	133,12
26110	157169,31	380550,57	163,91	0,75	W0	Referentiewegdek	50	50	50	50	50	50	50	50	50	3669,08
26287	157326,02	380597,64	130,13	0,75	W0	Referentiewegdek	50	50	50	50	50	50	50	50	50	1292,96
38653	157366,84	380966,34	51,62	0,75	W0	Referentiewegdek	30	30	30	30	30	30	30	30	30	827,00
38654	157386,10	380918,45	81,53	0,75	W0	Referentiewegdek	30	30	30	30	30	30	30	30	30	827,00
38655	157416,71	380843,29	48,99	0,75	W0	Referentiewegdek	30	30	30	30	30	30	30	30	30	827,00
38656	157434,68	380797,94	32,30	0,75	W0	Referentiewegdek	30	30	30	30	30	30	30	30	30	1292,96
38657	157487,28	380701,27	16,84	0,75	W0	Referentiewegdek	50	50	50	50	50	50	50	50	50	1292,96
38657	157482,42	380716,95	62,01	0,75	W0	Referentiewegdek	30	30	30	30	30	30	30	30	30	1292,96
26287	157439,20	380661,37	63,73	0,75	W0	Referentiewegdek	50	50	50	50	50	50	50	50	50	1292,96
292444531	157636,03	381262,64	364,10	0,75	W0	Referentiewegdek	30	30	30	30	30	30	30	30	30	2606,96
292444531	157608,75	380873,56	59,74	0,75	W0	Referentiewegdek	30	30	30	30	30	30	30	30	30	2606,96
292444531	157562,68	380981,07	123,01	0,75	W4b	SMA-NL8	30	30	30	30	30	30	30	30	30	2606,96
292444523	157824,15	380950,68	235,54	0,75	W0	Referentiewegdek	50	50	50	50	50	50	50	50	50	958,04
292444527	157806,29	381116,98	58,30	0,75	W0	Referentiewegdek	50	50	50	50	50	50	50	50	50	846,96
292444532	157636,41	381263,02	332,16	0,75	W0	Referentiewegdek	30	30	30	30	30	30	30	30	30	1804,92
292444524	157807,47	381116,87	13,34	0,75	W0	Referentiewegdek	50	50	50	50	50	50	50	50	50	1804,92
292444527	157773,24	381029,58	225,37	0,75	W0	Referentiewegdek	50	50	50	50	50	50	50	50	50	846,96
292444523	157782,95	381027,58	2,07	0,75	W0	Referentiewegdek	50	50	50	50	50	50	50	50	50	958,04
292444527	157780,63	381065,15	NVT	0,75	W0	Referentiewegdek	50	50	50	50	50	50	50	50	50	846,96
292444523	157793,03	381061,55	59,58	0,75	W0	Referentiewegdek	50	50	50	50	50	50	50	50	50	958,04
292444527	157780,63	381065,15	43,37	0,75	W0	Referentiewegdek	30	30	30	30	30	30	30	30	30	846,96
292444523	157784,12	381029,29	39,88	0,75	W0	Referentiewegdek	30	30	30	30	30	30	30	30	30	958,04
55201	157460,23	380329,16	275,84	0,75	W0	Referentiewegdek	30	30	30	30	30	30	30	30	30	4954,92
55202	157326,08	380597,83	10,14	0,75	W0	Referentiewegdek	30	30	30	30	30	30	30	30	30	4317,96
55202	157360,90	380528,34	33,47	0,75	W0	Referentiewegdek	30	30	30	30	30	30	30	30	30	4317,96
55202	157329,42	380588,25	67,84	0,75	W0	Referentiewegdek	30	30	30	30	30	30	30	30	30	4317,96
De Run	157677,03	380433,70	798,49	0,75	W0	Referentiewegdek	30	30	30	30	30	30	30	30	30	228,43

Wegen
Gebouwen
Hoogtelijnen

0 m 300 m

schaal = 1 : 7500



**Bijlage 3 Rekenresultaten reconstructie
Kempenbaan**

Omschrijving	Stedenbouwkundige situatie ex artikel 1 Wgh	Eerder vastgestelde hogere waarde in dB(A)	Eerder vastgestelde hogere waarde in dB	(alleen voor woningen) Eerder hogere waarde vastgesteld ingevolge art. 83/84.2 Wgh <1-9-1991? (x=ja, leeg vak=nee)	Eerdere hogere waarde >68 dB vastgesteld (b.v. Experimenten-/Interimwet)?	ID toetspunt	Hoogte in m boven maaiveld	Geluidbelasting 1986 in dB(A)	1 jaar voorafgaand in dB(A)	1 jaar voorafgaand in dB	Ten hoogste toelaatbare geluidbelasting in dB	Maximaal toegestane hogere waarde in dB	10 jaren na openstelling in dB	Sanering	Toename geluidbelasting t.o.v. ten hoogste toelaatbare geluidbelasting in dB	Reconstructie-effect Wgh (x=ja, leeg vak=nee)	10 jaren na openstelling met geadviseerde maatregel in dB	Vast te stellen hogere waarde in dB
Anna Paulownadreef 1 Veldhoven [1]	stedelijk					TP-0018_A	1,5			42,85	48	53	43,19		0,00			
Anna Paulownadreef 1 Veldhoven [1]	stedelijk					TP-0018_B	4,5			44,38	48	53	44,60		0,00			
Anna Paulownadreef 1 Veldhoven [1]	stedelijk					TP-0018_C	7,5			47,88	48	53	47,80		0,00			
Anna Paulownadreef 1 Veldhoven [2]	stedelijk					TP-0019_A	1,5			40,90	48	53	40,81		0,00			
Anna Paulownadreef 1 Veldhoven [2]	stedelijk					TP-0019_B	4,5			42,58	48	53	42,50		0,00			
Anna Paulownadreef 1 Veldhoven [2]	stedelijk					TP-0019_C	7,5			46,34	48	53	46,26		0,00			
Anna Paulownadreef 1 Veldhoven [3]	stedelijk					TP-0020_A	1,5			34,67	48	53	34,52		0,00			
Anna Paulownadreef 1 Veldhoven [3]	stedelijk					TP-0020_B	4,5			36,77	48	53	36,67		0,00			
Anna Paulownadreef 1 Veldhoven [3]	stedelijk					TP-0020_C	7,5			40,75	48	53	40,41		0,00			
Anna Paulownadreef 1 Veldhoven [4]	stedelijk					TP-0021_A	1,5			39,56	48	53	39,60		0,00			
Anna Paulownadreef 1 Veldhoven [4]	stedelijk					TP-0021_B	4,5			41,56	48	53	41,56		0,00			
Anna Paulownadreef 1 Veldhoven [4]	stedelijk					TP-0021_C	7,5			45,49	48	53	45,36		0,00			
Anna Paulownadreef 11 Veldhoven [1]	stedelijk					TP-0022_A	1,5			46,90	48	53	46,19		0,00			
Anna Paulownadreef 11 Veldhoven [1]	stedelijk					TP-0022_B	4,5			47,80	48	53	47,22		0,00			
Anna Paulownadreef 11 Veldhoven [1]	stedelijk					TP-0022_C	7,5			49,33	49	54	49,07		-0,26			
Anna Paulownadreef 11 Veldhoven [2]	stedelijk					TP-0023_A	1,5			48,90	49	54	48,65		-0,25			
Anna Paulownadreef 11 Veldhoven [2]	stedelijk					TP-0023_B	4,5			49,50	50	55	49,28		-0,22			
Anna Paulownadreef 11 Veldhoven [2]	stedelijk					TP-0023_C	7,5			50,16	50	55	50,07		-0,09			
Anna Paulownadreef 11 Veldhoven [3]	stedelijk					TP-0024_A	1,5			46,97	48	53	46,72		0,00			
Anna Paulownadreef 11 Veldhoven [3]	stedelijk					TP-0024_B	4,5			47,52	48	53	47,36		0,00			
Anna Paulownadreef 11 Veldhoven [3]	stedelijk					TP-0024_C	7,5			48,05	48	53	48,45		0,40			
Anna Paulownadreef 11 Veldhoven [4]	stedelijk					TP-0025_A	1,5			38,62	48	53	38,96		0,00			
Anna Paulownadreef 11 Veldhoven [4]	stedelijk					TP-0025_B	4,5			39,96	48	53	40,23		0,00			
Anna Paulownadreef 11 Veldhoven [4]	stedelijk					TP-0025_C	7,5			41,43	48	53	41,57		0,00			
Anna Paulownadreef 2 Veldhoven [1]	stedelijk					TP-0026_A	1,5			47,56	48	53	47,37		0,00			
Anna Paulownadreef 2 Veldhoven [1]	stedelijk					TP-0026_B	4,5			47,79	48	53	47,92		0,00			
Anna Paulownadreef 2 Veldhoven [1]	stedelijk					TP-0026_C	7,5			50,43	50	55	50,65		0,22			
Anna Paulownadreef 2 Veldhoven [2]	stedelijk					TP-0027_A	1,5			40,31	48	53	40,15		0,00			
Anna Paulownadreef 2 Veldhoven [2]	stedelijk					TP-0027_B	4,5			41,71	48	53	41,44		0,00			
Anna Paulownadreef 2 Veldhoven [2]	stedelijk					TP-0027_C	7,5			44,92	48	53	44,45		0,00			
Anna Paulownadreef 2 Veldhoven [3]	stedelijk					TP-0028_A	1,5			40,58	48	53	40,59		0,00			
Anna Paulownadreef 2 Veldhoven [3]	stedelijk					TP-0028_B	4,5			46,76	48	53	46,67		0,00			
Anna Paulownadreef 2 Veldhoven [3]	stedelijk					TP-0028_C	7,5			48,92	49	54	48,84		-0,08			
Anna Paulownadreef 3 Veldhoven [1]	stedelijk					TP-0029_A	1,5			41,10	48	53	41,64		0,00			
Anna Paulownadreef 3 Veldhoven [1]	stedelijk					TP-0029_B	4,5			43,20	48	53	43,40		0,00			
Anna Paulownadreef 3 Veldhoven [1]	stedelijk					TP-0029_C	7,5			47,71	48	53	47,36		0,00			
Anna Paulownadreef 3 Veldhoven [2]	stedelijk					TP-0030_A	1,5			40,51	48	53	39,77		0,00			
Anna Paulownadreef 3 Veldhoven [2]	stedelijk					TP-0030_B	4,5			41,97	48	53	41,45		0,00			
Anna Paulownadreef 3 Veldhoven [2]	stedelijk					TP-0030_C	7,5			45,67	48	53	45,49		0,00			
Anna Paulownadreef 3 Veldhoven [3]	stedelijk					TP-0031_A	1,5			34,22	48	53	34,15		0,00			

Omschrijving	Stedenbouwkundige situatie ex artikel 1 Wgh	Eerder vastgestelde hogere waarde in dB(A)	Eerder vastgestelde hogere waarde in dB	(alleen voor woningen) Eerder hogere waarde vastgesteld ingevolge art. 83/84.2 Wgh <1-9-1991? (x=ja, leeg vak=nee)	Eerdere hogere waarde >68 dB vastgesteld (b.v. Experimenten-/Interimwet)?	ID toetspunt	Hoogte in m boven maaiveld	Geluidbelasting 1986 in dB(A)	1 jaar voorafgaand in dB(A)	1 jaar voorafgaand in dB	Ten hoogste toelaatbare geluidbelasting in dB	Maximaal toegestane hogere waarde in dB	10 jaren na openstelling in dB	Sanering	Toename geluidbelasting t.o.v. ten hoogste toelaatbare geluidbelasting in dB	Reconstructie-effect Wgh (x=ja, leeg vak=nee)	10 jaren na openstelling met geadviseerde maatregel in dB	Vast te stellen hogere waarde in dB
Anna Paulownadreef 3 Veldhoven [3]	stedelijk					TP-0031_B	4,5			37,86	48	53	37,73		0,00			
Anna Paulownadreef 3 Veldhoven [3]	stedelijk					TP-0031_C	7,5			44,06	48	53	43,80		0,00			
Anna Paulownadreef 3 Veldhoven [4]	stedelijk					TP-0032_A	1,5			33,58	48	53	33,53		0,00			
Anna Paulownadreef 3 Veldhoven [4]	stedelijk					TP-0032_B	4,5			35,45	48	53	35,39		0,00			
Anna Paulownadreef 3 Veldhoven [4]	stedelijk					TP-0032_C	7,5			39,35	48	53	39,26		0,00			
Anna Paulownadreef 4 Veldhoven [1]	stedelijk					TP-0033_A	1,5			50,49	50	55	50,68		0,19			
Anna Paulownadreef 4 Veldhoven [1]	stedelijk					TP-0033_B	4,5			51,13	51	56	51,36		0,23			
Anna Paulownadreef 4 Veldhoven [1]	stedelijk					TP-0033_C	7,5			52,09	52	57	52,40		0,31			
Anna Paulownadreef 4 Veldhoven [2]	stedelijk					TP-0034_A	1,5			51,63	52	57	51,55		-0,08			
Anna Paulownadreef 4 Veldhoven [2]	stedelijk					TP-0034_B	4,5			51,46	51	56	51,55		0,09			
Anna Paulownadreef 4 Veldhoven [2]	stedelijk					TP-0034_C	7,5			52,66	53	58	52,89		0,23			
Anna Paulownadreef 4 Veldhoven [3]	stedelijk					TP-0035_A	1,5			41,29	48	53	40,85		0,00			
Anna Paulownadreef 4 Veldhoven [3]	stedelijk					TP-0035_B	4,5			42,66	48	53	42,18		0,00			
Anna Paulownadreef 4 Veldhoven [3]	stedelijk					TP-0035_C	7,5			45,94	48	53	45,32		0,00			
Anna Paulownadreef 5 Veldhoven [1]	stedelijk					TP-0036_A	1,5			43,65	48	53	43,82		0,00			
Anna Paulownadreef 5 Veldhoven [1]	stedelijk					TP-0036_B	4,5			44,85	48	53	44,95		0,00			
Anna Paulownadreef 5 Veldhoven [1]	stedelijk					TP-0036_C	7,5			47,78	48	53	47,86		0,00			
Anna Paulownadreef 5 Veldhoven [2]	stedelijk					TP-0037_A	1,5			39,13	48	53	39,16		0,00			
Anna Paulownadreef 5 Veldhoven [2]	stedelijk					TP-0037_B	4,5			41,67	48	53	41,50		0,00			
Anna Paulownadreef 5 Veldhoven [2]	stedelijk					TP-0037_C	7,5			45,63	48	53	45,20		0,00			
Anna Paulownadreef 5 Veldhoven [3]	stedelijk					TP-0038_A	1,5			32,24	48	53	32,13		0,00			
Anna Paulownadreef 5 Veldhoven [3]	stedelijk					TP-0038_B	4,5			35,32	48	53	35,23		0,00			
Anna Paulownadreef 5 Veldhoven [3]	stedelijk					TP-0038_C	7,5			39,69	48	53	39,70		0,00			
Anna Paulownadreef 5 Veldhoven [4]	stedelijk					TP-0039_A	1,5			36,48	48	53	36,35		0,00			
Anna Paulownadreef 5 Veldhoven [4]	stedelijk					TP-0039_B	4,5			38,81	48	53	38,94		0,00			
Anna Paulownadreef 5 Veldhoven [4]	stedelijk					TP-0039_C	7,5			44,31	48	53	44,32		0,00			
Anna Paulownadreef 6 Veldhoven [1]	stedelijk					TP-0040_A	1,5			52,64	53	58	53,20		-0,44			
Anna Paulownadreef 6 Veldhoven [1]	stedelijk					TP-0040_B	4,5			53,17	53	58	52,89		-0,28			
Anna Paulownadreef 6 Veldhoven [1]	stedelijk					TP-0040_C	7,5			52,95	53	58	52,92		-0,03			
Anna Paulownadreef 6 Veldhoven [2]	stedelijk					TP-0041_A	1,5			47,76	48	53	47,29		0,00			
Anna Paulownadreef 6 Veldhoven [2]	stedelijk					TP-0041_B	4,5			48,54	49	54	48,18		-0,36			
Anna Paulownadreef 6 Veldhoven [2]	stedelijk					TP-0041_C	7,5			50,32	50	55	50,20		-0,12			
Anna Paulownadreef 6 Veldhoven [3]	stedelijk					TP-0042_A	1,5			39,54	48	53	39,74		0,00			
Anna Paulownadreef 6 Veldhoven [3]	stedelijk					TP-0042_B	4,5			41,63	48	53	41,82		0,00			
Anna Paulownadreef 6 Veldhoven [3]	stedelijk					TP-0042_C	7,5			47,10	48	53	47,25		0,00			
Anna Paulownadreef 6 Veldhoven [4]	stedelijk					TP-0043_A	1,5			40,91	48	53	40,55		0,00			
Anna Paulownadreef 6 Veldhoven [4]	stedelijk					TP-0043_B	4,5			42,52	48	53	42,33		0,00			
Anna Paulownadreef 6 Veldhoven [4]	stedelijk					TP-0043_C	7,5			45,86	48	53	45,57		0,00			
Anna Paulownadreef 7 Veldhoven [1]	stedelijk					TP-0044_A	1,5			45,40	48	53	45,52		0,00			
Anna Paulownadreef 7 Veldhoven [1]	stedelijk					TP-0044_B	4,5			46,10	48	53	46,18		0,00			

Omschrijving	Stedenbouwkundige situatie ex artikel 1 Wgh	Eerder vastgestelde hogere waarde in dB(A)	Eerder vastgestelde hogere waarde in dB	(alleen voor woningen) Eerder hogere waarde vastgesteld ingevolge art. 83/84.2 Wgh <1-9-1991? (x=ja, leeg vak=nee)	Eerdere hogere waarde >68 dB vastgesteld (b.v. Experimenten-/Interimwet)?	ID toetspunt	Hoogte in m boven maaiveld	Geluidbelasting 1986 in dB(A)	1 jaar voorafgaand in dB(A)	1 jaar voorafgaand in dB	Ten hoogste toelaatbare geluidbelasting in dB	Maximaal toegestane hogere waarde in dB	10 jaren na openstelling in dB	Sanering	Toename geluidbelasting t.o.v. ten hoogste toelaatbare geluidbelasting in dB	Reconstructie-effect Wgh (x=ja, leeg vak=nee)	10 jaren na openstelling met geadviseerde maatregel in dB	Vast te stellen hogere waarde in dB
Anna Paulownadreef 7 Veldhoven [1]	stedelijk					TP-0044_C	7,5			47,78	48	53	47,91		0,00			
Anna Paulownadreef 7 Veldhoven [2]	stedelijk					TP-0045_A	1,5			44,15	48	53	44,15		0,00			
Anna Paulownadreef 7 Veldhoven [2]	stedelijk					TP-0045_B	4,5			45,18	48	53	45,21		0,00			
Anna Paulownadreef 7 Veldhoven [2]	stedelijk					TP-0045_C	7,5			47,97	48	53	47,98		0,00			
Anna Paulownadreef 7 Veldhoven [3]	stedelijk					TP-0046_A	1,5			35,08	48	53	35,07		0,00			
Anna Paulownadreef 7 Veldhoven [3]	stedelijk					TP-0046_B	4,5			37,31	48	53	37,25		0,00			
Anna Paulownadreef 7 Veldhoven [3]	stedelijk					TP-0046_C	7,5			41,04	48	53	40,97		0,00			
Anna Paulownadreef 7 Veldhoven [4]	stedelijk					TP-0047_A	1,5			42,83	48	53	42,18		0,00			
Anna Paulownadreef 7 Veldhoven [4]	stedelijk					TP-0047_B	4,5			43,78	48	53	43,18		0,00			
Anna Paulownadreef 7 Veldhoven [4]	stedelijk					TP-0047_C	7,5			45,73	48	53	45,66		0,00			
Anna Paulownadreef 8 Veldhoven [1]	stedelijk					TP-0048_A	1,5			53,02	53	58	52,53		-0,49			
Anna Paulownadreef 8 Veldhoven [1]	stedelijk					TP-0048_B	4,5			53,47	53	58	53,38		-0,09			
Anna Paulownadreef 8 Veldhoven [1]	stedelijk					TP-0048_C	7,5			53,07	53	58	53,06		-0,01			
Anna Paulownadreef 8 Veldhoven [2]	stedelijk					TP-0049_A	1,5			51,31	51	56	50,57		-0,74			
Anna Paulownadreef 8 Veldhoven [2]	stedelijk					TP-0049_B	4,5			52,09	52	57	51,58		-0,51			
Anna Paulownadreef 8 Veldhoven [2]	stedelijk					TP-0049_C	7,5			53,37	53	58	53,14		-0,23			
Anna Paulownadreef 8 Veldhoven [3]	stedelijk					TP-0050_A	1,5			40,05	48	53	39,39		0,00			
Anna Paulownadreef 8 Veldhoven [3]	stedelijk					TP-0050_B	4,5			41,57	48	53	41,03		0,00			
Anna Paulownadreef 8 Veldhoven [3]	stedelijk					TP-0050_C	7,5			45,28	48	53	44,93		0,00			
Anna Paulownadreef 8 Veldhoven [4]	stedelijk					TP-0051_A	1,5			46,27	48	53	46,11		0,00			
Anna Paulownadreef 8 Veldhoven [4]	stedelijk					TP-0051_B	4,5			46,48	48	53	46,75		0,00			
Anna Paulownadreef 8 Veldhoven [4]	stedelijk					TP-0051_C	7,5			48,36	48	53	48,55		0,19			
Anna Paulownadreef 9 Veldhoven [1]	stedelijk					TP-0052_A	1,5			45,93	48	53	45,24		0,00			
Anna Paulownadreef 9 Veldhoven [1]	stedelijk					TP-0052_B	4,5			46,89	48	53	46,31		0,00			
Anna Paulownadreef 9 Veldhoven [1]	stedelijk					TP-0052_C	7,5			48,82	49	54	48,58		-0,24			
Anna Paulownadreef 9 Veldhoven [2]	stedelijk					TP-0053_A	1,5			37,13	48	53	37,07		0,00			
Anna Paulownadreef 9 Veldhoven [2]	stedelijk					TP-0053_B	4,5			39,99	48	53	39,98		0,00			
Anna Paulownadreef 9 Veldhoven [2]	stedelijk					TP-0053_C	7,5			44,94	48	53	44,97		0,00			
Anna Paulownadreef 9 Veldhoven [3]	stedelijk					TP-0054_A	1,5			36,70	48	53	36,13		0,00			
Anna Paulownadreef 9 Veldhoven [3]	stedelijk					TP-0054_B	4,5			38,39	48	53	37,98		0,00			
Anna Paulownadreef 9 Veldhoven [3]	stedelijk					TP-0054_C	7,5			41,11	48	53	40,95		0,00			
Anna Paulownadreef 9 Veldhoven [4]	stedelijk					TP-0055_A	1,5			40,46	48	53	40,98		0,00			
Anna Paulownadreef 9 Veldhoven [4]	stedelijk					TP-0055_B	4,5			41,77	48	53	42,20		0,00			
Anna Paulownadreef 9 Veldhoven [4]	stedelijk					TP-0055_C	7,5			45,61	48	53	45,79		0,00			
Bernharddreef 4 Veldhoven [1]	stedelijk					TP-0056_A	1,5			32,46	48	53	32,57		0,00			
Bernharddreef 4 Veldhoven [1]	stedelijk					TP-0056_B	4,5			35,28	48	53	35,39		0,00			
Bernharddreef 4 Veldhoven [1]	stedelijk					TP-0056_C	7,5			40,33	48	53	40,55		0,00			
Bernharddreef 4 Veldhoven [3]	stedelijk					TP-0058_A	1,5			36,81	48	53	37,15		0,00			
Bernharddreef 4 Veldhoven [3]	stedelijk					TP-0058_B	4,5			38,38	48	53	38,92		0,00			
Bernharddreef 4 Veldhoven [3]	stedelijk					TP-0058_C	7,5			41,17	48	53	41,53		0,00			

Omschrijving	Stedenbouwkundige situatie ex artikel 1 Wgh	Eerder vastgestelde hogere waarde in dB(A)	Eerder vastgestelde hogere waarde in dB	(alleen voor woningen) Eerder hogere waarde vastgesteld ingevolge art. 83/84.2 Wgh <1-9-1991? (x=ja, leeg vak=nee)	Eerdere hogere waarde >68 dB vastgesteld (b.v. Experimenten-/Interimwet)?	ID toetspunt	Hoogte in m boven maaiveld	Geluidbelasting 1986 in dB(A)	1 jaar voorafgaand in dB(A)	1 jaar voorafgaand in dB	Ten hoogste toelaatbare geluidbelasting in dB	Maximaal toegestane hogere waarde in dB	10 jaren na openstelling in dB	Sanering	Toename geluidbelasting t.o.v. ten hoogste toelaatbare geluidbelasting in dB	Reconstructie-effect Wgh (x=ja, leeg vak=nee)	10 jaren na openstelling met geadviseerde maatregel in dB	Vast te stellen hogere waarde in dB
Bernharddreef 6 Veldhoven [1]	stedelijk					TP-0060_A	1,5			38,12	48	53	38,07		0,00			
Bernharddreef 6 Veldhoven [1]	stedelijk					TP-0060_B	4,5			39,41	48	53	39,42		0,00			
Bernharddreef 6 Veldhoven [1]	stedelijk					TP-0060_C	7,5			42,20	48	53	42,40		0,00			
Bernharddreef 6 Veldhoven [3]	stedelijk					TP-0062_A	1,5			30,32	48	53	30,29		0,00			
Bernharddreef 6 Veldhoven [3]	stedelijk					TP-0062_B	4,5			33,73	48	53	33,68		0,00			
Bernharddreef 6 Veldhoven [3]	stedelijk					TP-0062_C	7,5			38,77	48	53	38,94		0,00			
Bernharddreef 8 Veldhoven [1]	stedelijk					TP-0064_A	1,5			40,45	48	53	40,80		0,00			
Bernharddreef 8 Veldhoven [1]	stedelijk					TP-0064_B	4,5			42,17	48	53	42,13		0,00			
Bernharddreef 8 Veldhoven [1]	stedelijk					TP-0064_C	7,5			42,71	48	53	42,68		0,00			
Bernharddreef 8 Veldhoven [2]	stedelijk					TP-0065_A	1,5			39,40	48	53	39,54		0,00			
Bernharddreef 8 Veldhoven [2]	stedelijk					TP-0065_B	4,5			40,46	48	53	40,62		0,00			
Bernharddreef 8 Veldhoven [2]	stedelijk					TP-0065_C	7,5			42,55	48	53	42,77		0,00			
Bernharddreef 8 Veldhoven [4]	stedelijk					TP-0067_A	1,5			29,48	48	53	28,75		0,00			
Bernharddreef 8 Veldhoven [4]	stedelijk					TP-0067_B	4,5			31,09	48	53	30,76		0,00			
Bernharddreef 8 Veldhoven [4]	stedelijk					TP-0067_C	7,5			36,71	48	53	36,69		0,00			
Bouvigne 11 Eindhoven [2]	stedelijk					TP-0069_A	1,5			28,11	48	53	28,75		0,00			
Bouvigne 11 Eindhoven [2]	stedelijk					TP-0069_B	4,5			31,99	48	53	32,61		0,00			
Bouvigne 11 Eindhoven [2]	stedelijk					TP-0069_C	7,5			39,39	48	53	40,09		0,00			
Bouvigne 11 Eindhoven [4]	stedelijk					TP-0071_A	1,5			30,45	48	53	30,93		0,00			
Bouvigne 11 Eindhoven [4]	stedelijk					TP-0071_B	4,5			34,55	48	53	34,96		0,00			
Bouvigne 11 Eindhoven [4]	stedelijk					TP-0071_C	7,5			38,65	48	53	39,36		0,00			
Bouvigne 11 Eindhoven [5]	stedelijk					TP-0072_A	1,5			32,10	48	53	32,75		0,00			
Bouvigne 11 Eindhoven [5]	stedelijk					TP-0072_B	4,5			34,93	48	53	35,50		0,00			
Bouvigne 11 Eindhoven [5]	stedelijk					TP-0072_C	7,5			38,73	48	53	39,26		0,00			
Bouvigne 11 Eindhoven [7]	stedelijk					TP-0074_A	1,5			37,07	48	53	37,79		0,00			
Bouvigne 11 Eindhoven [7]	stedelijk					TP-0074_B	4,5			37,55	48	53	38,31		0,00			
Bouvigne 11 Eindhoven [7]	stedelijk					TP-0074_C	7,5			38,26	48	53	39,10		0,00			
Bouvigne 13 Eindhoven [1]	stedelijk					TP-0075_A	1,5			34,06	48	53	34,80		0,00			
Bouvigne 13 Eindhoven [1]	stedelijk					TP-0075_B	4,5			34,91	48	53	35,64		0,00			
Bouvigne 13 Eindhoven [1]	stedelijk					TP-0075_C	7,5			37,29	48	53	37,99		0,00			
Bouvigne 13 Eindhoven [2]	stedelijk					TP-0076_A	1,5			36,55	48	53	37,25		0,00			
Bouvigne 13 Eindhoven [2]	stedelijk					TP-0076_B	4,5			37,72	48	53	38,37		0,00			
Bouvigne 13 Eindhoven [2]	stedelijk					TP-0076_C	7,5			38,63	48	53	39,41		0,00			
Bouvigne 13 Eindhoven [3]	stedelijk					TP-0077_A	1,5			37,04	48	53	37,71		0,00			
Bouvigne 13 Eindhoven [3]	stedelijk					TP-0077_B	4,5			38,47	48	53	39,10		0,00			
Bouvigne 13 Eindhoven [3]	stedelijk					TP-0077_C	7,5			40,12	48	53	41,00		0,00			
Bouvigne 13 Eindhoven [6]	stedelijk					TP-0080_A	1,5			30,65	48	53	31,16		0,00			
Bouvigne 13 Eindhoven [6]	stedelijk					TP-0080_B	4,5			35,20	48	53	35,73		0,00			
Bouvigne 13 Eindhoven [6]	stedelijk					TP-0080_C	7,5			39,60	48	53	40,33		0,00			
Bouvigne 3 Eindhoven [1]	stedelijk					TP-0082_A	1,5			31,01	48	53	31,26		0,00			

Omschrijving	Stedenbouwkundige situatie ex artikel 1 Wgh	Eerder vastgestelde hogere waarde in dB(A)	Eerder vastgestelde hogere waarde in dB	(alleen voor woningen) Eerder hogere waarde vastgesteld ingevolge art. 83/84.2 Wgh <1-9-1991? (x=ja, leeg vak=nee)	Eerdere hogere waarde >68 dB vastgesteld (b.v. Experimenten-/Interimwet)?	ID toetspunt	Hoogte in m boven maaiveld	Geluidbelasting 1986 in dB(A)	1 jaar voorafgaand in dB(A)	1 jaar voorafgaand in dB	Ten hoogste toelaatbare geluidbelasting in dB	Maximaal toegestane hogere waarde in dB	10 jaren na openstelling in dB	Sanering	Toename geluidbelasting t.o.v. ten hoogste toelaatbare geluidbelasting in dB	Reconstructie-effect Wgh (x=ja, leeg vak=nee)	10 jaren na openstelling met geadviseerde maatregel in dB	Vast te stellen hogere waarde in dB
Bouvine 3 Eindhoven [1]	stedelijk					TP-0082_B	4,5			34,79	48	53	35,00		0,00			
Bouvine 3 Eindhoven [2]	stedelijk					TP-0083_A	1,5			41,00	48	53	41,72		0,00			
Bouvine 3 Eindhoven [2]	stedelijk					TP-0083_B	4,5			41,84	48	53	42,56		0,00			
Bouvine 3 Eindhoven [4]	stedelijk					TP-0085_A	1,5			42,96	48	53	43,80		0,00			
Bouvine 3 Eindhoven [4]	stedelijk					TP-0085_B	4,5			43,46	48	53	44,26		0,00			
Bouvine 3 Eindhoven [5]	stedelijk					TP-0086_A	1,5			39,97	48	53	40,74		0,00			
Bouvine 3 Eindhoven [5]	stedelijk					TP-0086_B	4,5			40,66	48	53	41,36		0,00			
Bouvine 5 Eindhoven [3]	stedelijk					TP-0089_A	1,5			41,18	48	53	41,91		0,00			
Bouvine 5 Eindhoven [3]	stedelijk					TP-0089_B	4,5			41,28	48	53	42,01		0,00			
Bouvine 5 Eindhoven [3]	stedelijk					TP-0089_C	7,5			42,70	48	53	43,42		0,00			
Bouvine 5 Eindhoven [5]	stedelijk					TP-0091_A	1,5			40,55	48	53	41,26		0,00			
Bouvine 5 Eindhoven [5]	stedelijk					TP-0091_B	4,5			41,32	48	53	42,04		0,00			
Bouvine 5 Eindhoven [5]	stedelijk					TP-0091_C	7,5			43,47	48	53	44,25		0,00			
Bouvine 5 Eindhoven [6]	stedelijk					TP-0092_A	1,5			34,84	48	53	34,70		0,00			
Bouvine 5 Eindhoven [6]	stedelijk					TP-0092_B	4,5			37,61	48	53	37,79		0,00			
Bouvine 5 Eindhoven [6]	stedelijk					TP-0092_C	7,5			41,07	48	53	41,65		0,00			
Bouvine 5 Eindhoven [7]	stedelijk					TP-0093_A	1,5			35,75	48	53	36,41		0,00			
Bouvine 5 Eindhoven [7]	stedelijk					TP-0093_B	4,5			37,00	48	53	37,58		0,00			
Bouvine 5 Eindhoven [7]	stedelijk					TP-0093_C	7,5			39,95	48	53	40,50		0,00			
Bouvine 7 Eindhoven [1]	stedelijk					TP-0095_A	1,5			31,13	48	53	31,77		0,00			
Bouvine 7 Eindhoven [1]	stedelijk					TP-0095_B	4,5			35,73	48	53	36,39		0,00			
Bouvine 7 Eindhoven [1]	stedelijk					TP-0095_C	7,5			40,44	48	53	41,26		0,00			
Bouvine 7 Eindhoven [2]	stedelijk					TP-0096_A	1,5			33,63	48	53	34,34		0,00			
Bouvine 7 Eindhoven [2]	stedelijk					TP-0096_B	4,5			35,53	48	53	36,23		0,00			
Bouvine 7 Eindhoven [2]	stedelijk					TP-0096_C	7,5			36,56	48	53	37,06		0,00			
Bouvine 7 Eindhoven [6]	stedelijk					TP-0100_A	1,5			40,21	48	53	40,94		0,00			
Bouvine 7 Eindhoven [6]	stedelijk					TP-0100_B	4,5			40,19	48	53	40,93		0,00			
Bouvine 7 Eindhoven [6]	stedelijk					TP-0100_C	7,5			41,44	48	53	42,16		0,00			
Bouvine 7 Eindhoven [8]	stedelijk					TP-0102_A	1,5			32,55	48	53	33,26		0,00			
Bouvine 7 Eindhoven [8]	stedelijk					TP-0102_B	4,5			36,17	48	53	36,88		0,00			
Bouvine 7 Eindhoven [8]	stedelijk					TP-0102_C	7,5			40,11	48	53	40,93		0,00			
Bouvine 7 Eindhoven [9]	stedelijk					TP-0103_A	1,5			33,55	48	53	34,12		0,00			
Bouvine 7 Eindhoven [9]	stedelijk					TP-0103_B	4,5			37,07	48	53	37,67		0,00			
Bouvine 7 Eindhoven [9]	stedelijk					TP-0103_C	7,5			40,01	48	53	40,70		0,00			
Bouvine 9 Eindhoven [1]	stedelijk					TP-0104_A	1,5			38,90	48	53	39,65		0,00			
Bouvine 9 Eindhoven [1]	stedelijk					TP-0104_B	4,5			39,01	48	53	39,77		0,00			
Bouvine 9 Eindhoven [3]	stedelijk					TP-0106_A	1,5			31,09	48	53	31,66		0,00			
Bouvine 9 Eindhoven [3]	stedelijk					TP-0106_B	4,5			34,60	48	53	35,24		0,00			
Bouvine 9 Eindhoven [4]	stedelijk					TP-0107_A	1,5			29,61	48	53	30,24		0,00			
Bouvine 9 Eindhoven [4]	stedelijk					TP-0107_B	4,5			33,61	48	53	34,21		0,00			

Omschrijving	Stedenbouwkundige situatie ex artikel 1 Wgh	Eerder vastgestelde hogere waarde in dB(A)	Eerder vastgestelde hogere waarde in dB	(alleen voor woningen) Eerder hogere waarde vastgesteld ingevolge art. 83/84.2 Wgh <1-9-1991? (x=ja, leeg vak=nee)	Eerdere hogere waarde >68 dB vastgesteld (b.v. Experimenten-/Interimwet)?	ID toetspunt	Hoogte in m boven maaiveld	Geluidbelasting 1986 in dB(A)	1 jaar voorafgaand in dB(A)	1 jaar voorafgaand in dB	Ten hoogste toelaatbare geluidbelasting in dB	Maximaal toegestane hogere waarde in dB	10 jaren na openstelling in dB	Sanering	Toename geluidbelasting t.o.v. ten hoogste toelaatbare geluidbelasting in dB	Reconstructie-effect Wgh (x=ja, leeg vak=nee)	10 jaren na openstelling met geadviseerde maatregel in dB	Vast te stellen hogere waarde in dB
Broekweg 10 Veldhoven [2]	stedelijk					TP-0114_A	1,5			34,76	48	53	34,86		0,00			
Broekweg 10 Veldhoven [2]	stedelijk					TP-0114_B	4,5			38,02	48	53	38,13		0,00			
Broekweg 10 Veldhoven [3]	stedelijk					TP-0115_A	1,5			33,62	48	53	33,66		0,00			
Broekweg 10 Veldhoven [3]	stedelijk					TP-0115_B	4,5			36,96	48	53	36,98		0,00			
Broekweg 10 Veldhoven [4]	stedelijk					TP-0116_A	1,5			36,37	48	53	36,48		0,00			
Broekweg 10 Veldhoven [4]	stedelijk					TP-0116_B	4,5			39,92	48	53	40,05		0,00			
Broekweg 12 Veldhoven [1]	stedelijk					TP-0122_A	1,5			33,85	48	53	34,02		0,00			
Broekweg 12 Veldhoven [1]	stedelijk					TP-0122_B	4,5			36,59	48	53	36,73		0,00			
Broekweg 12 Veldhoven [2]	stedelijk					TP-0123_A	1,5			32,26	48	53	32,30		0,00			
Broekweg 12 Veldhoven [2]	stedelijk					TP-0123_B	4,5			36,33	48	53	36,33		0,00			
Broekweg 12 Veldhoven [3]	stedelijk					TP-0124_A	1,5			34,91	48	53	34,95		0,00			
Broekweg 12 Veldhoven [3]	stedelijk					TP-0124_B	4,5			38,66	48	53	38,69		0,00			
Broekweg 12 Veldhoven [4]	stedelijk					TP-0125_A	1,5			34,94	48	53	35,03		0,00			
Broekweg 12 Veldhoven [4]	stedelijk					TP-0125_B	4,5			38,94	48	53	39,01		0,00			
Broekweg 12 Veldhoven [6]	stedelijk					TP-0126_A	1,5			34,39	48	53	34,42		0,00			
Broekweg 12 Veldhoven [6]	stedelijk					TP-0126_B	4,5			38,67	48	53	38,63		0,00			
Broekweg 14 Veldhoven [3]	stedelijk					TP-0132_A	1,5			34,54	48	53	34,65		0,00			
Broekweg 14 Veldhoven [3]	stedelijk					TP-0132_B	4,5			37,72	48	53	37,93		0,00			
Broekweg 14 Veldhoven [5]	stedelijk					TP-0133_A	1,5			33,53	48	53	33,64		0,00			
Broekweg 14 Veldhoven [5]	stedelijk					TP-0133_B	4,5			36,76	48	53	36,92		0,00			
Broekweg 16 Veldhoven [1]	stedelijk					TP-0139_A	1,5			35,79	48	53	35,90		0,00			
Broekweg 16 Veldhoven [1]	stedelijk					TP-0139_B	4,5			39,25	48	53	39,42		0,00			
Broekweg 16 Veldhoven [1]	stedelijk					TP-0139_C	7,5			44,71	48	53	44,82		0,00			
Broekweg 16 Veldhoven [3]	stedelijk					TP-0140_A	1,5			33,73	48	53	33,79		0,00			
Broekweg 16 Veldhoven [3]	stedelijk					TP-0140_B	4,5			37,83	48	53	37,87		0,00			
Broekweg 16 Veldhoven [3]	stedelijk					TP-0140_C	7,5			42,52	48	53	42,60		0,00			
Broekweg 18 Veldhoven [1]	stedelijk					TP-0146_A	1,5			36,65	48	53	36,78		0,00			
Broekweg 18 Veldhoven [1]	stedelijk					TP-0146_B	4,5			42,19	48	53	42,27		0,00			
Broekweg 18 Veldhoven [1]	stedelijk					TP-0146_C	7,5			45,04	48	53	45,23		0,00			
Broekweg 18 Veldhoven [2]	stedelijk					TP-0148_A	1,5			31,79	48	53	32,12		0,00			
Broekweg 18 Veldhoven [5]	stedelijk					TP-0150_A	1,5			37,83	48	53	37,65		0,00			
Broekweg 18 Veldhoven [6]	stedelijk					TP-0151_A	1,5			36,64	48	53	36,87		0,00			
Broekweg 2 Veldhoven [2]	stedelijk					TP-0263_A	1,5			34,04	48	53	34,18		0,00			
Broekweg 2 Veldhoven [2]	stedelijk					TP-0264_A	1,5			33,31	48	53	33,35		0,00			
Broekweg 22B Veldhoven [1]	stedelijk					TP-0171_A	1,5			33,88	48	53	34,02		0,00			
Broekweg 22B Veldhoven [1]	stedelijk					TP-0171_B	4,5			37,64	48	53	37,80		0,00			
Broekweg 22B Veldhoven [15]	stedelijk					TP-0170_A	1,5			32,60	48	53	32,72		0,00			
Broekweg 22B Veldhoven [15]	stedelijk					TP-0170_B	4,5			36,30	48	53	36,43		0,00			
Broekweg 22B Veldhoven [3]	stedelijk					TP-0173_A	1,5			37,00	48	53	36,93		0,00			
Broekweg 22B Veldhoven [3]	stedelijk					TP-0173_B	4,5			40,29	48	53	40,17		0,00			

Omschrijving	Stedenbouwkundige situatie ex artikel 1 Wgh	Eerder vastgestelde hogere waarde in dB(A)	Eerder vastgestelde hogere waarde in dB	(alleen voor woningen) Eerder hogere waarde vastgesteld ingevolge art. 83/84.2 Wgh <1-9-1991? (x=ja, leeg vak=nee)	Eerdere hogere waarde >68 dB vastgesteld (b.v. Experimenten-/Interimwet)?	ID toetspunt	Hoogte in m boven maaiveld	Geluidbelasting 1986 in dB(A)	1 jaar voorafgaand in dB(A)	1 jaar voorafgaand in dB	Ten hoogste toelaatbare geluidbelasting in dB	Maximaal toegestane hogere waarde in dB	10 jaren na openstelling in dB	Sanering	Toename geluidbelasting t.o.v. ten hoogste toelaatbare geluidbelasting in dB	Reconstructie-effect Wgh (x=ja, leeg vak=nee)	10 jaren na openstelling met geadviseerde maatregel in dB	Vast te stellen hogere waarde in dB
Broekweg 24 Veldhoven [2]	stedelijk					TP-0181_A	1,5			33,57	48	53	33,87		0,00			
Broekweg 24 Veldhoven [2]	stedelijk					TP-0181_B	4,5			37,91	48	53	38,21		0,00			
Broekweg 24 Veldhoven [4]	stedelijk					TP-0182_A	1,5			33,58	48	53	33,84		0,00			
Broekweg 24 Veldhoven [4]	stedelijk					TP-0182_B	4,5			37,72	48	53	38,03		0,00			
Broekweg 24 Veldhoven [6]	stedelijk					TP-0184_A	1,5			29,62	48	53	29,73		0,00			
Broekweg 24 Veldhoven [6]	stedelijk					TP-0184_B	4,5			34,43	48	53	34,57		0,00			
Broekweg 24 Veldhoven [8]	stedelijk					TP-0185_A	1,5			30,70	48	53	30,85		0,00			
Broekweg 24 Veldhoven [8]	stedelijk					TP-0185_B	4,5			34,70	48	53	34,87		0,00			
Broekweg 26 Veldhoven [1]	stedelijk					TP-0189_A	1,5			32,84	48	53	32,88		0,00			
Broekweg 26 Veldhoven [1]	stedelijk					TP-0189_B	4,5			36,65	48	53	36,49		0,00			
Broekweg 26 Veldhoven [1]	stedelijk					TP-0189_C	7,5			43,14	48	53	42,22		0,00			
Broekweg 26 Veldhoven [2]	stedelijk					TP-0190_A	1,5			34,20	48	53	34,99		0,00			
Broekweg 26 Veldhoven [2]	stedelijk					TP-0190_B	4,5			38,60	48	53	39,18		0,00			
Broekweg 26 Veldhoven [2]	stedelijk					TP-0190_C	7,5			43,32	48	53	43,46		0,00			
Broekweg 26 Veldhoven [5]	stedelijk					TP-0191_A	1,5			32,16	48	53	32,25		0,00			
Broekweg 26 Veldhoven [5]	stedelijk					TP-0191_B	4,5			36,59	48	53	36,66		0,00			
Broekweg 26 Veldhoven [5]	stedelijk					TP-0191_C	7,5			42,03	48	53	42,02		0,00			
Broekweg 26 Veldhoven [9]	stedelijk					TP-0193_A	1,5			30,19	48	53	30,45		0,00			
Broekweg 26 Veldhoven [9]	stedelijk					TP-0193_B	4,5			33,54	48	53	33,79		0,00			
Broekweg 26 Veldhoven [9]	stedelijk					TP-0193_C	7,5			39,95	48	53	40,06		0,00			
Broekweg 28 Veldhoven [2]	stedelijk					TP-0194_A	1,5			32,92	48	53	32,97		0,00			
Broekweg 28 Veldhoven [2]	stedelijk					TP-0194_B	4,5			36,75	48	53	36,77		0,00			
Broekweg 28 Veldhoven [2]	stedelijk					TP-0194_C	7,5			42,61	48	53	42,29		0,00			
Broekweg 32 Veldhoven [1]	stedelijk					TP-0206_A	1,5			34,40	48	53	34,47		0,00			
Broekweg 32 Veldhoven [1]	stedelijk					TP-0206_B	4,5			38,17	48	53	38,18		0,00			
Broekweg 32 Veldhoven [1]	stedelijk					TP-0206_C	7,5			42,01	48	53	42,01		0,00			
Broekweg 32 Veldhoven [2]	stedelijk					TP-0207_A	1,5			34,57	48	53	34,69		0,00			
Broekweg 32 Veldhoven [2]	stedelijk					TP-0207_B	4,5			38,28	48	53	38,33		0,00			
Broekweg 32 Veldhoven [2]	stedelijk					TP-0207_C	7,5			42,29	48	53	42,18		0,00			
Broekweg 34 Veldhoven [2]	stedelijk					TP-0215_A	1,5			31,58	48	53	31,88		0,00			
Broekweg 34 Veldhoven [2]	stedelijk					TP-0215_B	4,5			34,99	48	53	35,33		0,00			
Broekweg 34 Veldhoven [2]	stedelijk					TP-0215_C	7,5			40,21	48	53	40,52		0,00			
Broekweg 34 Veldhoven [3]	stedelijk					TP-0216_A	1,5			31,19	48	53	31,38		0,00			
Broekweg 34 Veldhoven [3]	stedelijk					TP-0216_B	4,5			35,01	48	53	35,18		0,00			
Broekweg 34 Veldhoven [3]	stedelijk					TP-0216_C	7,5			40,04	48	53	39,80		0,00			
Broekweg 34 Veldhoven [4]	stedelijk					TP-0217_A	1,5			33,89	48	53	34,01		0,00			
Broekweg 34 Veldhoven [4]	stedelijk					TP-0217_B	4,5			37,42	48	53	37,57		0,00			
Broekweg 34 Veldhoven [4]	stedelijk					TP-0217_C	7,5			41,82	48	53	41,97		0,00			
Broekweg 34 Veldhoven [6]	stedelijk					TP-0218_A	1,5			31,24	48	53	31,31		0,00			
Broekweg 34 Veldhoven [6]	stedelijk					TP-0218_B	4,5			34,35	48	53	34,43		0,00			

Omschrijving	Stedenbouwkundige situatie ex artikel 1 Wgh	Eerder vastgestelde hogere waarde in dB(A)	Eerder vastgestelde hogere waarde in dB	(alleen voor woningen) Eerder hogere waarde vastgesteld ingevolge art. 83/84.2 Wgh <1-9-1991? (x=ja, leeg vak=nee)	Eerdere hogere waarde >68 dB vastgesteld (b.v. Experimenten-/Interimwet)?	ID toetspunt	Hoogte in m boven maaiveld	Geluidbelasting 1986 in dB(A)	1 jaar voorafgaand in dB(A)	1 jaar voorafgaand in dB	Ten hoogste toelaatbare geluidbelasting in dB	Maximaal toegestane hogere waarde in dB	10 jaren na openstelling in dB	Sanering	Toename geluidbelasting t.o.v. ten hoogste toelaatbare geluidbelasting in dB	Reconstructie-effect Wgh (x=ja, leeg vak=nee)	10 jaren na openstelling met geadviseerde maatregel in dB	Vast te stellen hogere waarde in dB
Broekweg 34 Veldhoven [6]	stedelijk					TP-0218_C	7,5			38,86	48	53	39,34		0,00			
Broekweg 36 Veldhoven [1]	stedelijk					TP-0223_A	1,5			32,08	48	53	32,16		0,00			
Broekweg 36 Veldhoven [1]	stedelijk					TP-0223_B	4,5			35,89	48	53	36,04		0,00			
Broekweg 36 Veldhoven [1]	stedelijk					TP-0223_C	7,5			40,50	48	53	40,84		0,00			
Broekweg 36 Veldhoven [2]	stedelijk					TP-0224_A	1,5			33,37	48	53	33,23		0,00			
Broekweg 36 Veldhoven [2]	stedelijk					TP-0224_B	4,5			37,22	48	53	37,09		0,00			
Broekweg 36 Veldhoven [2]	stedelijk					TP-0224_C	7,5			41,56	48	53	41,46		0,00			
Broekweg 36 Veldhoven [4]	stedelijk					TP-0226_A	1,5			33,50	48	53	33,52		0,00			
Broekweg 36 Veldhoven [4]	stedelijk					TP-0226_B	4,5			36,97	48	53	36,95		0,00			
Broekweg 36 Veldhoven [4]	stedelijk					TP-0226_C	7,5			41,41	48	53	41,57		0,00			
Broekweg 36 Veldhoven [6]	stedelijk					TP-0228_A	1,5			33,04	48	53	33,03		0,00			
Broekweg 36 Veldhoven [6]	stedelijk					TP-0228_B	4,5			36,30	48	53	36,31		0,00			
Broekweg 36 Veldhoven [6]	stedelijk					TP-0228_C	7,5			40,11	48	53	40,37		0,00			
Broekweg 4 Veldhoven [1]	stedelijk					TP-0237_A	1,5			35,25	48	53	35,36		0,00			
Broekweg 4 Veldhoven [1]	stedelijk					TP-0237_B	4,5			39,53	48	53	39,63		0,00			
Broekweg 4 Veldhoven [2]	stedelijk					TP-0238_A	1,5			36,62	48	53	36,62		0,00			
Broekweg 4 Veldhoven [2]	stedelijk					TP-0238_B	4,5			40,61	48	53	40,43		0,00			
Broekweg 6 Veldhoven [3]	stedelijk					TP-0246_A	1,5			37,67	48	53	37,11		0,00			
Broekweg 6 Veldhoven [3]	stedelijk					TP-0246_B	4,5			40,76	48	53	40,44		0,00			
Broekweg 8 Veldhoven [1]	stedelijk					TP-0251_A	1,5			36,67	48	53	36,79		0,00			
Broekweg 8 Veldhoven [1]	stedelijk					TP-0251_B	4,5			40,15	48	53	40,27		0,00			
Broekweg 8 Veldhoven [2]	stedelijk					TP-0252_A	1,5			36,16	48	53	36,18		0,00			
Broekweg 8 Veldhoven [2]	stedelijk					TP-0252_B	4,5			40,32	48	53	40,32		0,00			
Broekweg 8 Veldhoven [3]	stedelijk					TP-0253_A	1,5			36,47	48	53	36,56		0,00			
Broekweg 8 Veldhoven [3]	stedelijk					TP-0253_B	4,5			40,59	48	53	40,65		0,00			
Broekweg 8 Veldhoven [5]	stedelijk					TP-0254_A	1,5			35,09	48	53	35,26		0,00			
Broekweg 8 Veldhoven [5]	stedelijk					TP-0254_B	4,5			39,00	48	53	39,19		0,00			
Croy 1701 Eindhoven [3]	stedelijk					TP-0267_A	1,5			36,45	48	53	36,84		0,00			
Croy 1701 Eindhoven [4]	stedelijk					TP-0268_A	1,5			36,97	48	53	37,78		0,00			
Croy 1701 Eindhoven [5]	stedelijk					TP-0269_A	1,5			28,84	48	53	29,66		0,00			
Croy 1703 Eindhoven [2]	stedelijk					TP-0271_A	1,5			35,88	48	53	36,82		0,00			
Croy 1703 Eindhoven [3]	stedelijk					TP-0272_A	1,5			32,99	48	53	33,52		0,00			
Croy 1703 Eindhoven [4]	stedelijk					TP-0273_A	1,5			31,11	48	53	30,77		0,00			
Croy 1705 Eindhoven [2]	stedelijk					TP-0276_A	1,5			36,78	48	53	37,47		0,00			
Croy 1705 Eindhoven [3]	stedelijk					TP-0277_A	1,5			34,83	48	53	35,48		0,00			
Croy 1705 Eindhoven [4]	stedelijk					TP-0278_A	1,5			29,99	48	53	29,62		0,00			
Croy 1707 Eindhoven [2]	stedelijk					TP-0281_A	1,5			36,03	48	53	36,89		0,00			
Croy 1707 Eindhoven [3]	stedelijk					TP-0282_A	1,5			30,78	48	53	31,07		0,00			
Croy 1707 Eindhoven [4]	stedelijk					TP-0283_A	1,5			28,97	48	53	28,56		0,00			
Croy 1709 Eindhoven [2]	stedelijk					TP-0286_A	1,5			36,35	48	53	37,30		0,00			

Omschrijving	Stedenbouwkundige situatie ex artikel 1 Wgh	Eerder vastgestelde hogere waarde in dB(A)	Eerder vastgestelde hogere waarde in dB	(alleen voor woningen) Eerder hogere waarde vastgesteld ingevolge art. 83/84.2 Wgh <1-9-1991? (x=ja, leeg vak=nee)	Eerdere hogere waarde >68 dB vastgesteld (b.v. Experimenten-/Interimwet)?	ID toetspunt	Hoogte in m boven maaiveld	Geluidbelasting 1986 in dB(A)	1 jaar voorafgaand in dB(A)	1 jaar voorafgaand in dB	Ten hoogste toelaatbare geluidbelasting in dB	Maximaal toegestane hogere waarde in dB	10 jaren na openstelling in dB	Sanering	Toename geluidbelasting t.o.v. ten hoogste toelaatbare geluidbelasting in dB	Reconstructie-effect Wgh (x=ja, leeg vak=nee)	10 jaren na openstelling met geadviseerde maatregel in dB	Vast te stellen hogere waarde in dB
Croy 1709 Eindhoven [3]	stedelijk					TP-0287_A	1,5			32,23	48	53	32,70		0,00			
Croy 1709 Eindhoven [4]	stedelijk					TP-0288_A	1,5			33,26	48	53	32,99		0,00			
Croy 1711 Eindhoven [2]	stedelijk					TP-0291_A	1,5			37,55	48	53	38,35		0,00			
Croy 1711 Eindhoven [3]	stedelijk					TP-0292_A	1,5			32,66	48	53	32,78		0,00			
Croy 1711 Eindhoven [4]	stedelijk					TP-0293_A	1,5			33,61	48	53	33,93		0,00			
Croy 1713 Eindhoven [2]	stedelijk					TP-0296_A	1,5			37,80	48	53	38,68		0,00			
Croy 1713 Eindhoven [3]	stedelijk					TP-0297_A	1,5			39,57	48	53	40,26		0,00			
Croy 1713 Eindhoven [4]	stedelijk					TP-0298_A	1,5			35,64	48	53	35,95		0,00			
Croy 1715 Eindhoven [3]	stedelijk					TP-0302_A	1,5			38,71	48	53	39,53		0,00			
Croy 1715 Eindhoven [4]	stedelijk					TP-0303_A	1,5			40,48	48	53	41,14		0,00			
Croy 1715 Eindhoven [5]	stedelijk					TP-0304_A	1,5			35,43	48	53	35,80		0,00			
Croy 1717 Eindhoven [3]	stedelijk					TP-0307_A	1,5			36,88	48	53	37,53		0,00			
Croy 1717 Eindhoven [4]	stedelijk					TP-0308_A	1,5			40,80	48	53	41,50		0,00			
Croy 1717 Eindhoven [5]	stedelijk					TP-0309_A	1,5			39,99	48	53	40,54		0,00			
Croy 1719 Eindhoven [2]	stedelijk					TP-0311_A	1,5			37,46	48	53	38,22		0,00			
Croy 1719 Eindhoven [3]	stedelijk					TP-0312_A	1,5			39,12	48	53	39,73		0,00			
Croy 1719 Eindhoven [4]	stedelijk					TP-0313_A	1,5			32,50	48	53	33,08		0,00			
Croy 1721 Eindhoven [2]	stedelijk					TP-0316_A	1,5			38,16	48	53	38,79		0,00			
Croy 1721 Eindhoven [3]	stedelijk					TP-0317_A	1,5			36,28	48	53	36,57		0,00			
Croy 1721 Eindhoven [4]	stedelijk					TP-0318_A	1,5			34,97	48	53	35,27		0,00			
Croy 1723 Eindhoven [2]	stedelijk					TP-0321_A	1,5			37,84	48	53	38,42		0,00			
Croy 1723 Eindhoven [3]	stedelijk					TP-0322_A	1,5			36,30	48	53	36,52		0,00			
Croy 1723 Eindhoven [4]	stedelijk					TP-0323_A	1,5			33,31	48	53	33,55		0,00			
Croy 1725 Eindhoven [2]	stedelijk					TP-0326_A	1,5			37,90	48	53	38,54		0,00			
Croy 1725 Eindhoven [3]	stedelijk					TP-0327_A	1,5			35,83	48	53	36,37		0,00			
Croy 1725 Eindhoven [4]	stedelijk					TP-0328_A	1,5			33,66	48	53	34,04		0,00			
De Run 2180 Veldhoven [1]	stedelijk					TP-2242_A	1,5			57,64	58	63	58,49		0,85			
De Run 2180 Veldhoven [1]	stedelijk					TP-2242_B	4,5			58,88	59	64	59,59		0,71			
De Run 2180 Veldhoven [1]	stedelijk					TP-2242_C	7,5			59,81	60	65	60,25		0,44			
De Run 2182 Veldhoven [1]	stedelijk					TP-2243_A	1,5			57,84	58	63	58,43		0,59			
De Run 2182 Veldhoven [1]	stedelijk					TP-2243_B	4,5			59,03	59	64	59,53		0,50			
De Run 2182 Veldhoven [1]	stedelijk					TP-2243_C	7,5			60,03	60	65	60,24		0,21			
De Run 2184 Veldhoven [1]	stedelijk					TP-2244_A	1,5			57,90	58	63	58,41		0,51			
De Run 2184 Veldhoven [1]	stedelijk					TP-2244_B	4,5			59,07	59	64	59,48		0,41			
De Run 2184 Veldhoven [1]	stedelijk					TP-2244_C	7,5			60,06	60	65	60,22		0,16			
De Run 2186 Veldhoven [1]	stedelijk					TP-0330_A	1,5			46,63	48	53	47,01		0,00			
De Run 2186 Veldhoven [1]	stedelijk					TP-0330_B	4,5			48,34	48	53	48,35		0,01			
De Run 2186 Veldhoven [1]	stedelijk					TP-0330_C	7,5			52,67	53	58	50,78		-1,89			
De Run 2186 Veldhoven [2]	stedelijk					TP-0331_A	1,5			53,48	53	58	52,58		0,10			
De Run 2186 Veldhoven [2]	stedelijk					TP-0331_B	4,5			52,96	53	58	52,82		-0,14			

Omschrijving	Stedenbouwkundige situatie ex artikel 1 Wgh	Eerder vastgestelde hogere waarde in dB(A)	Eerder vastgestelde hogere waarde in dB	(alleen voor woningen) Eerder hogere waarde vastgesteld ingevolge art. 83/84.2 Wgh <1-9-1991? (x=ja, leeg vak=nee)	Eerdere hogere waarde >68 dB vastgesteld (b.v. Experimenten-/Interimwet)?	ID toetspunt	Hoogte in m boven maaiveld	Geluidbelasting 1986 in dB(A)	1 jaar voorafgaand in dB(A)	1 jaar voorafgaand in dB	Ten hoogste toelaatbare geluidbelasting in dB	Maximaal toegestane hogere waarde in dB	10 jaren na openstelling in dB	Sanering	Toename geluidbelasting t.o.v. ten hoogste toelaatbare geluidbelasting in dB	Reconstructie-effect Wgh (x=ja, leeg vak=nee)	10 jaren na openstelling met geadviseerde maatregel in dB	Vast te stellen hogere waarde in dB
De Run 2186 Veldhoven [2]	stedelijk					TP-0331_C	7,5			56,54	57	62	56,10		-0,44			
De Run 2186 Veldhoven [3]	stedelijk					TP-0332_A	1,5			58,01	58	63	58,25		0,24			
De Run 2186 Veldhoven [3]	stedelijk					TP-0332_B	4,5			59,34	59	64	59,33		-0,01			
De Run 2186 Veldhoven [3]	stedelijk					TP-0332_C	7,5			60,37	60	65	60,17		-0,20			
De Run 2186 Veldhoven [4]	stedelijk					TP-0333_A	1,5			53,45	53	58	52,83		0,38			
De Run 2186 Veldhoven [4]	stedelijk					TP-0333_B	4,5			55,58	56	61	55,83		0,25			
De Run 2186 Veldhoven [4]	stedelijk					TP-0333_C	7,5			56,79	57	62	57,05		0,26			
De Run 2186 Veldhoven [5]	stedelijk					TP-0334_A	1,5			50,87	51	56	51,04		0,17			
De Run 2186 Veldhoven [5]	stedelijk					TP-0334_B	4,5			52,15	52	57	52,30		0,15			
De Run 2186 Veldhoven [5]	stedelijk					TP-0334_C	7,5			53,22	53	58	53,20		-0,02			
De Run 2188 Veldhoven [1]	stedelijk					TP-2245_A	1,5			58,42	58	63	58,41		-0,01			
De Run 2188 Veldhoven [1]	stedelijk					TP-2245_B	4,5			59,91	60	65	59,58		-0,33			
De Run 2188 Veldhoven [1]	stedelijk					TP-2245_C	7,5			60,83	61	66	60,33		-0,50			
De Run 2190 Veldhoven [2]	stedelijk					TP-0336_A	1,5			37,51	48	53	37,57		0,00			
De Run 2190 Veldhoven [2]	stedelijk					TP-0336_B	4,5			41,16	48	53	41,16		0,00			
De Run 2190 Veldhoven [2]	stedelijk					TP-0337_A	1,5			53,13	53	58	52,88		-0,25			
De Run 2190 Veldhoven [2]	stedelijk					TP-0337_B	4,5			55,67	56	61	53,18		-0,49			
De Run 2190 Veldhoven [3]	stedelijk					TP-0338_A	1,5			58,26	58	63	58,13		-0,13			
De Run 2190 Veldhoven [3]	stedelijk					TP-0338_B	4,5			59,88	60	65	59,33		-0,55			
De Run 2192 Veldhoven [1]	stedelijk					TP-0339_A	1,5			43,45	48	53	43,29		0,00			
De Run 2192 Veldhoven [1]	stedelijk					TP-0339_B	4,5			45,17	48	53	40,30		0,00			
De Run 2192 Veldhoven [3]	stedelijk					TP-0342_A	1,5			58,23	58	63	58,05		-0,18			
De Run 2192 Veldhoven [3]	stedelijk					TP-0342_B	4,5			59,86	60	65	59,28		-0,58			
De Run 2194 Veldhoven [1]	stedelijk					TP-0343_A	1,5			36,95	48	53	36,89		0,00			
De Run 2194 Veldhoven [1]	stedelijk					TP-0343_B	4,5			40,90	48	53	40,74		0,00			
De Run 2194 Veldhoven [3]	stedelijk					TP-0345_A	1,5			58,30	58	63	58,08		-0,22			
De Run 2194 Veldhoven [3]	stedelijk					TP-0345_B	4,5			59,96	60	65	59,36		-0,60			
De Run 2196 Veldhoven [1]	stedelijk					TP-0346_A	1,5			53,46	53	58	53,22		-0,24			
De Run 2196 Veldhoven [1]	stedelijk					TP-0346_B	4,5			56,27	56	61	55,72		-0,55			
De Run 2196 Veldhoven [2]	stedelijk					TP-0347_A	1,5			51,90	52	57	51,83		-0,07			
De Run 2196 Veldhoven [2]	stedelijk					TP-0347_B	4,5			52,60	53	58	53,17		-0,43			
De Run 2196 Veldhoven [3]	stedelijk					TP-0348_A	1,5			58,27	58	63	58,02		-0,25			
De Run 2196 Veldhoven [3]	stedelijk					TP-0348_B	4,5			59,96	60	65	59,38		-0,58			
De Run 5106 Veldhoven [10]	stedelijk					TP-0355_A	1,5			36,73	48	53	36,30		0,00			
De Run 5106 Veldhoven [10]	stedelijk					TP-0355_B	4,5			37,61	48	53	37,35		0,00			
De Run 5106 Veldhoven [10]	stedelijk					TP-0355_C	7,5			39,94	48	53	39,88		0,00			
De Run 5106 Veldhoven [13]	stedelijk					TP-0358_A	1,5			40,52	48	53	40,39		0,00			
De Run 5106 Veldhoven [13]	stedelijk					TP-0358_B	4,5			41,85	48	53	41,80		0,00			
De Run 5106 Veldhoven [13]	stedelijk					TP-0358_C	7,5			45,08	48	53	45,08		0,00			
De Run 5106 Veldhoven [14]	stedelijk					TP-0359_A	1,5			40,89	48	53	40,89		0,00			

Omschrijving	Stedenbouwkundige situatie ex artikel 1 Wgh	Eerder vastgestelde hogere waarde in dB(A)	Eerder vastgestelde hogere waarde in dB	(alleen voor woningen) Eerder hogere waarde vastgesteld ingevolge art. 83/84.2 Wgh <1-9-1991? (x=ja, leeg vak=nee)	Eerdere hogere waarde >68 dB vastgesteld (b.v. Experimenten-/Interimwet)?	ID toetspunt	Hoogte in m boven maaiveld	Geluidbelasting 1986 in dB(A)	1 jaar voorafgaand in dB(A)	1 jaar voorafgaand in dB	Ten hoogste toelaatbare geluidbelasting in dB	Maximaal toegestane hogere waarde in dB	10 jaren na openstelling in dB	Sanering	Toename geluidbelasting t.o.v. ten hoogste toelaatbare geluidbelasting in dB	Reconstructie-effect Wgh (x=ja, leeg vak=nee)	10 jaren na openstelling met geadviseerde maatregel in dB	Vast te stellen hogere waarde in dB
De Run 5106 Veldhoven [14]	stedelijk					TP-0359_B	4,5			43,84	48	53	43,89		0,00			
De Run 5106 Veldhoven [14]	stedelijk					TP-0359_C	7,5			47,74	48	53	47,83		0,00			
De Run 5106 Veldhoven [15]	stedelijk					TP-0360_A	1,5			37,05	48	53	37,09		0,00			
De Run 5106 Veldhoven [15]	stedelijk					TP-0360_B	4,5			39,55	48	53	39,60		0,00			
De Run 5106 Veldhoven [15]	stedelijk					TP-0360_C	7,5			43,86	48	53	43,97		0,00			
De Run 5106 Veldhoven [16]	stedelijk					TP-0361_A	1,5			35,70	48	53	35,73		0,00			
De Run 5106 Veldhoven [16]	stedelijk					TP-0361_B	4,5			39,13	48	53	39,12		0,00			
De Run 5106 Veldhoven [16]	stedelijk					TP-0361_C	7,5			44,63	48	53	44,52		0,00			
De Run 5106 Veldhoven [5]	stedelijk					TP-0367_A	1,5			33,18	48	53	33,53		0,00			
De Run 5106 Veldhoven [5]	stedelijk					TP-0367_B	4,5			36,41	48	53	36,93		0,00			
De Run 5106 Veldhoven [5]	stedelijk					TP-0367_C	7,5			38,20	48	53	38,89		0,00			
De Run 5106 Veldhoven [6]	stedelijk					TP-0368_A	1,5			37,91	48	53	37,87		0,00			
De Run 5106 Veldhoven [6]	stedelijk					TP-0368_B	4,5			41,01	48	53	41,02		0,00			
De Run 5106 Veldhoven [6]	stedelijk					TP-0368_C	7,5			43,85	48	53	43,88		0,00			
De Run 5106 Veldhoven [8]	stedelijk					TP-0369_A	1,5			38,61	48	53	38,60		0,00			
De Run 5106 Veldhoven [8]	stedelijk					TP-0369_B	4,5			41,55	48	53	41,63		0,00			
De Run 5106 Veldhoven [8]	stedelijk					TP-0369_C	7,5			44,65	48	53	44,60		0,00			
De Run 5106 Veldhoven [9]	stedelijk					TP-0370_A	1,5			44,66	48	53	44,39		0,00			
De Run 5106 Veldhoven [9]	stedelijk					TP-0370_B	4,5			45,58	48	53	45,40		0,00			
De Run 5106 Veldhoven [9]	stedelijk					TP-0370_C	7,5			47,39	48	53	47,29		0,00			
De Run 5115 Veldhoven [1]	stedelijk					TP-0371_A	1,5			39,29	48	53	39,38		0,00			
De Run 5115 Veldhoven [1]	stedelijk					TP-0371_B	4,5			43,94	48	53	44,07		0,00			
De Run 5115 Veldhoven [2]	stedelijk					TP-0372_A	1,5			41,91	48	53	42,10		0,00			
De Run 5115 Veldhoven [2]	stedelijk					TP-0372_B	4,5			43,67	48	53	43,77		0,00			
De Run 5115 Veldhoven [3]	stedelijk					TP-0373_A	1,5			39,98	48	53	40,15		0,00			
De Run 5115 Veldhoven [3]	stedelijk					TP-0373_B	4,5			43,76	48	53	43,84		0,00			
De Run 5115 Veldhoven [4]	stedelijk					TP-0374_A	1,5			39,36	48	53	39,31		0,00			
De Run 5115 Veldhoven [4]	stedelijk					TP-0374_B	4,5			43,01	48	53	42,95		0,00			
De Run 5115 Veldhoven [5]	stedelijk					TP-0375_A	1,5			37,27	48	53	37,24		0,00			
De Run 5115 Veldhoven [5]	stedelijk					TP-0375_B	4,5			38,78	48	53	38,77		0,00			
De Run 5115A Veldhoven [1]	stedelijk					TP-2236_A	1,5			41,37	48	53	41,63		0,00			
De Run 5115A Veldhoven [1]	stedelijk					TP-2236_B	4,5			43,31	48	53	43,44		0,00			
De Run 5115A Veldhoven [1]	stedelijk					TP-2237_A	1,5			42,80	48	53	42,74		0,00			
De Run 5115A Veldhoven [1]	stedelijk					TP-2237_B	4,5			44,39	48	53	44,36		0,00			
Doddendaal 11 Eindhoven [1]	stedelijk					TP-0383_A	1,5			41,96	48	53	42,91		0,00			
Doddendaal 11 Eindhoven [1]	stedelijk					TP-0383_B	4,5			43,92	48	53	44,88		0,00			
Doddendaal 11 Eindhoven [1]	stedelijk					TP-0383_C	7,5			46,54	48	53	47,59		0,00			
Doddendaal 11 Eindhoven [2]	stedelijk					TP-0384_A	1,5			27,40	48	53	28,21		0,00			
Doddendaal 11 Eindhoven [2]	stedelijk					TP-0384_B	4,5			30,38	48	53	31,16		0,00			
Doddendaal 11 Eindhoven [2]	stedelijk					TP-0384_C	7,5			36,09	48	53	36,80		0,00			

Omschrijving	Stedenbouwkundige situatie ex artikel 1 Wgh	Eerder vastgestelde hogere waarde in dB(A)	Eerder vastgestelde hogere waarde in dB	(alleen voor woningen) Eerder hogere waarde vastgesteld ingevolge art. 83/84.2 Wgh <1-9-1991? (x=ja, leeg vak=nee)	Eerdere hogere waarde >68 dB vastgesteld (b.v. Experimenten-/Interimwet)?	ID toetspunt	Hoogte in m boven maaiveld	Geluidbelasting 1986 in dB(A)	1 jaar voorafgaand in dB(A)	1 jaar voorafgaand in dB	Ten hoogste toelaatbare geluidbelasting in dB	Maximaal toegestane hogere waarde in dB	10 jaren na openstelling in dB	Sanering	Toename geluidbelasting t.o.v. ten hoogste toelaatbare geluidbelasting in dB	Reconstructie-effect Wgh (x=ja, leeg vak=nee)	10 jaren na openstelling met geadviseerde maatregel in dB	Vast te stellen hogere waarde in dB
Doddendaal 13 Eindhoven [1]	stedelijk					TP-0386_A	1,5			41,88	48	53	42,77		0,00			
Doddendaal 13 Eindhoven [1]	stedelijk					TP-0386_B	4,5			43,72	48	53	44,63		0,00			
Doddendaal 13 Eindhoven [1]	stedelijk					TP-0386_C	7,5			46,38	48	53	47,41		0,00			
Doddendaal 13 Eindhoven [3]	stedelijk					TP-0388_A	1,5			28,12	48	53	28,92		0,00			
Doddendaal 13 Eindhoven [3]	stedelijk					TP-0388_B	4,5			31,26	48	53	32,05		0,00			
Doddendaal 13 Eindhoven [3]	stedelijk					TP-0388_C	7,5			36,16	48	53	36,84		0,00			
Doddendaal 15 Eindhoven [1]	stedelijk					TP-0389_A	1,5			43,87	48	53	44,82		0,00			
Doddendaal 15 Eindhoven [1]	stedelijk					TP-0389_B	4,5			45,70	48	53	46,64		0,00			
Doddendaal 15 Eindhoven [1]	stedelijk					TP-0389_C	7,5			47,77	48	53	48,80		0,80			
Doddendaal 15 Eindhoven [2]	stedelijk					TP-0390_A	1,5			27,87	48	53	28,68		0,00			
Doddendaal 15 Eindhoven [2]	stedelijk					TP-0390_B	4,5			32,30	48	53	33,14		0,00			
Doddendaal 15 Eindhoven [2]	stedelijk					TP-0390_C	7,5			36,90	48	53	37,62		0,00			
Doddendaal 17 Eindhoven [1]	stedelijk					TP-0392_A	1,5			44,79	48	53	45,75		0,00			
Doddendaal 17 Eindhoven [1]	stedelijk					TP-0392_B	4,5			46,58	48	53	47,53		0,00			
Doddendaal 17 Eindhoven [1]	stedelijk					TP-0392_C	7,5			48,34	48	53	49,36		1,02			
Doddendaal 17 Eindhoven [5]	stedelijk					TP-0393_A	1,5			29,94	48	53	30,74		0,00			
Doddendaal 17 Eindhoven [5]	stedelijk					TP-0393_B	4,5			34,83	48	53	35,68		0,00			
Doddendaal 17 Eindhoven [5]	stedelijk					TP-0393_C	7,5			38,48	48	53	39,25		0,00			
Doddendaal 17 Eindhoven [6]	stedelijk					TP-0394_A	1,5			30,26	48	53	31,10		0,00			
Doddendaal 17 Eindhoven [6]	stedelijk					TP-0394_B	4,5			33,32	48	53	34,14		0,00			
Doddendaal 17 Eindhoven [6]	stedelijk					TP-0394_C	7,5			37,40	48	53	38,14		0,00			
Doddendaal 17 Eindhoven [7]	stedelijk					TP-0395_A	1,5			43,01	48	53	43,96		0,00			
Doddendaal 17 Eindhoven [7]	stedelijk					TP-0395_B	4,5			44,83	48	53	45,80		0,00			
Doddendaal 17 Eindhoven [7]	stedelijk					TP-0395_C	7,5			46,74	48	53	47,78		0,00			
Doddendaal 9 Eindhoven [1]	stedelijk					TP-0396_A	1,5			41,67	48	53	42,64		0,00			
Doddendaal 9 Eindhoven [1]	stedelijk					TP-0396_B	4,5			43,67	48	53	44,64		0,00			
Doddendaal 9 Eindhoven [1]	stedelijk					TP-0396_C	7,5			46,17	48	53	47,25		0,00			
Doddendaal 9 Eindhoven [3]	stedelijk					TP-0398_A	1,5			27,94	48	53	28,77		0,00			
Doddendaal 9 Eindhoven [3]	stedelijk					TP-0398_B	4,5			31,06	48	53	31,88		0,00			
Doddendaal 9 Eindhoven [3]	stedelijk					TP-0398_C	7,5			36,19	48	53	36,94		0,00			
Elswout 1 Eindhoven [1]	stedelijk					TP-0399_A	1,5			37,66	48	53	38,52		0,00			
Elswout 1 Eindhoven [1]	stedelijk					TP-0399_B	4,5			39,54	48	53	40,38		0,00			
Elswout 1 Eindhoven [1]	stedelijk					TP-0399_C	7,5			41,91	48	53	42,93		0,00			
Elswout 1 Eindhoven [2]	stedelijk					TP-0400_A	1,5			32,81	48	53	33,20		0,00			
Elswout 1 Eindhoven [2]	stedelijk					TP-0400_B	4,5			36,09	48	53	36,61		0,00			
Elswout 1 Eindhoven [2]	stedelijk					TP-0400_C	7,5			41,43	48	53	42,13		0,00			
Elswout 1 Eindhoven [3]	stedelijk					TP-0401_A	1,5			37,95	48	53	38,74		0,00			
Elswout 1 Eindhoven [3]	stedelijk					TP-0401_B	4,5			39,06	48	53	39,82		0,00			
Elswout 1 Eindhoven [3]	stedelijk					TP-0401_C	7,5			41,26	48	53	42,00		0,00			
Elswout 10 Eindhoven [1]	stedelijk					TP-0402_A	1,5			50,27	50	55	51,16		0,89			

Omschrijving	Stedenbouwkundige situatie ex artikel 1 Wgh	Eerder vastgestelde hogere waarde in dB(A)	Eerder vastgestelde hogere waarde in dB	(alleen voor woningen) Eerder hogere waarde vastgesteld ingevolge art. 83/84.2 Wgh <1-9-1991? (x=ja, leeg vak=nee)	Eerdere hogere waarde >68 dB vastgesteld (b.v. Experimenten-/Interimwet)?	ID toetspunt	Hoogte in m boven maaiveld	Geluidbelasting 1986 in dB(A)	1 jaar voorafgaand in dB(A)	1 jaar voorafgaand in dB	Ten hoogste toelaatbare geluidbelasting in dB	Maximaal toegestane hogere waarde in dB	10 jaren na openstelling in dB	Sanering	Toename geluidbelasting t.o.v. ten hoogste toelaatbare geluidbelasting in dB	Reconstructie-effect Wgh (x=ja, leeg vak=nee)	10 jaren na openstelling met geadviseerde maatregel in dB	Vast te stellen hogere waarde in dB
Elswout 10 Eindhoven [1]	stedelijk					TP-0402_B	4,5			52,62	53	58	53,50		0,88			
Elswout 10 Eindhoven [1]	stedelijk					TP-0402_C	7,5			53,71	54	59	54,60		0,89			
Elswout 10 Eindhoven [2]	stedelijk					TP-0403_A	1,5			49,55	50	55	50,36		0,81			
Elswout 10 Eindhoven [2]	stedelijk					TP-0403_B	4,5			51,19	51	56	52,01		0,82			
Elswout 10 Eindhoven [2]	stedelijk					TP-0403_C	7,5			52,05	52	57	52,87		0,82			
Elswout 11 Eindhoven [1]	stedelijk					TP-0405_A	1,5			41,78	48	53	42,66		0,00			
Elswout 11 Eindhoven [1]	stedelijk					TP-0405_B	4,5			44,61	48	53	45,47		0,00			
Elswout 11 Eindhoven [1]	stedelijk					TP-0405_C	7,5			46,87	48	53	47,89		0,00			
Elswout 11 Eindhoven [2]	stedelijk					TP-0406_A	1,5			42,20	48	53	42,97		0,00			
Elswout 11 Eindhoven [2]	stedelijk					TP-0406_B	4,5			44,74	48	53	45,48		0,00			
Elswout 11 Eindhoven [2]	stedelijk					TP-0406_C	7,5			47,28	48	53	48,02		0,02			
Elswout 12 Eindhoven [1]	stedelijk					TP-0407_A	1,5			51,36	51	56	52,21		0,85			
Elswout 12 Eindhoven [1]	stedelijk					TP-0407_B	4,5			53,43	53	58	54,29		0,86			
Elswout 12 Eindhoven [1]	stedelijk					TP-0407_C	7,5			54,13	54	59	54,99		0,86			
Elswout 12 Eindhoven [2]	stedelijk					TP-0408_A	1,5			51,22	51	56	52,06		0,84			
Elswout 12 Eindhoven [2]	stedelijk					TP-0408_B	4,5			52,85	53	58	53,71		0,86			
Elswout 12 Eindhoven [2]	stedelijk					TP-0408_C	7,5			53,39	53	58	54,24		0,85			
Elswout 13 Eindhoven [1]	stedelijk					TP-0409_A	1,5			37,84	48	53	38,66		0,00			
Elswout 13 Eindhoven [1]	stedelijk					TP-0409_B	4,5			40,05	48	53	40,90		0,00			
Elswout 13 Eindhoven [1]	stedelijk					TP-0409_C	7,5			43,29	48	53	44,09		0,00			
Elswout 13 Eindhoven [2]	stedelijk					TP-0410_A	1,5			41,94	48	53	42,79		0,00			
Elswout 13 Eindhoven [2]	stedelijk					TP-0410_B	4,5			45,21	48	53	46,05		0,00			
Elswout 13 Eindhoven [2]	stedelijk					TP-0410_C	7,5			47,67	48	53	48,62		0,62			
Elswout 13 Eindhoven [3]	stedelijk					TP-0411_A	1,5			43,61	48	53	44,28		0,00			
Elswout 13 Eindhoven [3]	stedelijk					TP-0411_B	4,5			46,34	48	53	47,02		0,00			
Elswout 13 Eindhoven [3]	stedelijk					TP-0411_C	7,5			48,53	49	54	49,33		0,80			
Elswout 13 Eindhoven [4]	stedelijk					TP-0412_A	1,5			43,97	48	53	44,88		0,00			
Elswout 13 Eindhoven [4]	stedelijk					TP-0412_B	4,5			46,13	48	53	46,91		0,00			
Elswout 13 Eindhoven [4]	stedelijk					TP-0412_C	7,5			48,65	49	54	49,44		0,79			
Elswout 13 Eindhoven [5]	stedelijk					TP-0413_A	1,5			42,44	48	53	43,30		0,00			
Elswout 13 Eindhoven [5]	stedelijk					TP-0413_B	4,5			45,52	48	53	46,35		0,00			
Elswout 13 Eindhoven [5]	stedelijk					TP-0413_C	7,5			47,93	48	53	48,71		0,71			
Elswout 14 Eindhoven [1]	stedelijk					TP-0414_A	1,5			52,77	53	58	53,79		1,02			
Elswout 14 Eindhoven [1]	stedelijk					TP-0414_B	4,5			54,25	54	59	55,24		0,99			
Elswout 14 Eindhoven [1]	stedelijk					TP-0414_C	7,5			54,71	55	60	55,66		0,95			
Elswout 14 Eindhoven [2]	stedelijk					TP-0415_A	1,5			56,05	56	61	57,04		0,99			
Elswout 14 Eindhoven [2]	stedelijk					TP-0415_B	4,5			57,61	58	63	58,57		0,96			
Elswout 14 Eindhoven [2]	stedelijk					TP-0415_C	7,5			57,94	58	63	58,88		0,94			
Elswout 14 Eindhoven [3]	stedelijk					TP-0416_A	1,5			54,85	55	60	55,77		0,92			
Elswout 14 Eindhoven [3]	stedelijk					TP-0416_B	4,5			56,52	57	62	57,44		0,92			

Omschrijving	Stedenbouwkundige situatie ex artikel 1 Wgh	Eerder vastgestelde hogere waarde in dB(A)	Eerder vastgestelde hogere waarde in dB	(alleen voor woningen) Eerder hogere waarde vastgesteld ingevolge art. 83/84.2 Wgh <1-9-1991? (x=ja, leeg vak=nee)	Eerdere hogere waarde >68 dB vastgesteld (b.v. Experimenten-/Interimwet)?	ID toetspunt	Hoogte in m boven maaiveld	Geluidbelasting 1986 in dB(A)	1 jaar voorafgaand in dB(A)	1 jaar voorafgaand in dB	Ten hoogste toelaatbare geluidbelasting in dB	Maximaal toegestane hogere waarde in dB	10 jaren na openstelling in dB	Sanering	Toename geluidbelasting t.o.v. ten hoogste toelaatbare geluidbelasting in dB	Reconstructie-effect Wgh (x=ja, leeg vak=nee)	10 jaren na openstelling met geadviseerde maatregel in dB	Vast te stellen hogere waarde in dB
Elswout 14 Eindhoven [3]	stedelijk					TP-0416_C	7,5			57,04	57	62	57,95		0,91			
Elswout 15 Eindhoven [1]	stedelijk					TP-0417_A	1,5			41,64	48	53	42,59		0,00			
Elswout 15 Eindhoven [1]	stedelijk					TP-0417_B	4,5			44,65	48	53	45,69		0,00			
Elswout 15 Eindhoven [1]	stedelijk					TP-0417_C	7,5			47,17	48	53	48,13		0,13			
Elswout 15 Eindhoven [2]	stedelijk					TP-0418_A	1,5			38,18	48	53	38,98		0,00			
Elswout 15 Eindhoven [2]	stedelijk					TP-0418_B	4,5			42,35	48	53	43,06		0,00			
Elswout 15 Eindhoven [2]	stedelijk					TP-0418_C	7,5			45,57	48	53	46,24		0,00			
Elswout 15 Eindhoven [3]	stedelijk					TP-0419_A	1,5			35,81	48	53	36,51		0,00			
Elswout 15 Eindhoven [3]	stedelijk					TP-0419_B	4,5			39,40	48	53	40,04		0,00			
Elswout 15 Eindhoven [3]	stedelijk					TP-0419_C	7,5			43,16	48	53	43,82		0,00			
Elswout 15 Eindhoven [4]	stedelijk					TP-0420_A	1,5			31,83	48	53	32,39		0,00			
Elswout 15 Eindhoven [4]	stedelijk					TP-0420_B	4,5			34,31	48	53	34,96		0,00			
Elswout 15 Eindhoven [4]	stedelijk					TP-0420_C	7,5			39,38	48	53	39,87		0,00			
Elswout 16 Eindhoven [1]	stedelijk					TP-0421_A	1,5			52,55	53	58	53,38		0,83			
Elswout 16 Eindhoven [1]	stedelijk					TP-0421_B	4,5			54,53	55	60	55,40		0,87			
Elswout 16 Eindhoven [1]	stedelijk					TP-0421_C	7,5			55,19	55	60	56,06		0,87			
Elswout 16 Eindhoven [2]	stedelijk					TP-0422_A	1,5			55,14	55	60	56,09		0,95			
Elswout 16 Eindhoven [2]	stedelijk					TP-0422_B	4,5			56,69	57	62	57,64		0,95			
Elswout 16 Eindhoven [2]	stedelijk					TP-0422_C	7,5			57,14	57	62	58,09		0,95			
Elswout 16 Eindhoven [3]	stedelijk					TP-0423_A	1,5			48,44	48	53	49,35		0,91			
Elswout 16 Eindhoven [3]	stedelijk					TP-0423_B	4,5			52,73	53	58	53,60		0,87			
Elswout 16 Eindhoven [3]	stedelijk					TP-0423_C	7,5			53,97	54	59	54,86		0,89			
Elswout 16 Eindhoven [4]	stedelijk					TP-0424_A	1,5			43,48	48	53	43,95		0,00			
Elswout 16 Eindhoven [4]	stedelijk					TP-0424_B	4,5			47,47	48	53	48,11		0,11			
Elswout 16 Eindhoven [4]	stedelijk					TP-0424_C	7,5			49,66	50	55	50,35		0,69			
Elswout 16 Eindhoven [5]	stedelijk					TP-0425_A	1,5			37,80	48	53	38,56		0,00			
Elswout 16 Eindhoven [5]	stedelijk					TP-0425_B	4,5			39,12	48	53	39,78		0,00			
Elswout 16 Eindhoven [5]	stedelijk					TP-0425_C	7,5			41,31	48	53	41,83		0,00			
Elswout 17 Eindhoven [1]	stedelijk					TP-0426_A	1,5			42,07	48	53	42,85		0,00			
Elswout 17 Eindhoven [1]	stedelijk					TP-0426_B	4,5			45,26	48	53	46,42		0,00			
Elswout 17 Eindhoven [1]	stedelijk					TP-0426_C	7,5			47,36	48	53	48,37		0,37			
Elswout 17 Eindhoven [2]	stedelijk					TP-0427_A	1,5			31,54	48	53	32,01		0,00			
Elswout 17 Eindhoven [2]	stedelijk					TP-0427_B	4,5			33,83	48	53	34,18		0,00			
Elswout 17 Eindhoven [2]	stedelijk					TP-0427_C	7,5			39,20	48	53	39,38		0,00			
Elswout 18 Eindhoven [1]	stedelijk					TP-0429_A	1,5			54,66	55	60	55,58		0,92			
Elswout 18 Eindhoven [1]	stedelijk					TP-0429_B	4,5			56,57	57	62	57,49		0,92			
Elswout 18 Eindhoven [1]	stedelijk					TP-0429_C	7,5			57,08	57	62	58,00		0,92			
Elswout 18 Eindhoven [2]	stedelijk					TP-0430_A	1,5			52,77	53	58	53,69		0,92			
Elswout 18 Eindhoven [2]	stedelijk					TP-0430_B	4,5			54,75	55	60	55,67		0,92			
Elswout 18 Eindhoven [2]	stedelijk					TP-0430_C	7,5			55,29	55	60	56,20		0,91			

Omschrijving	Stedenbouwkundige situatie ex artikel 1 Wgh	Eerder vastgestelde hogere waarde in dB(A)	Eerder vastgestelde hogere waarde in dB	(alleen voor woningen) Eerder hogere waarde vastgesteld ingevolge art. 83/84.2 Wgh <1-9-1991? (x=ja, leeg vak=nee)	Eerdere hogere waarde >68 dB vastgesteld (b.v. Experimenten-/Interimwet)?	ID toetspunt	Hoogte in m boven maaiveld	Geluidbelasting 1986 in dB(A)	1 jaar voorafgaand in dB(A)	1 jaar voorafgaand in dB	Ten hoogste toelaatbare geluidbelasting in dB	Maximaal toegestane hogere waarde in dB	10 jaren na openstelling in dB	Sanering	Toename geluidbelasting t.o.v. ten hoogste toelaatbare geluidbelasting in dB	Reconstructie-effect Wgh (x=ja, leeg vak=nee)	10 jaren na openstelling met geadviseerde maatregel in dB	Vast te stellen hogere waarde in dB
Elswout 18 Eindhoven [3]	stedelijk					TP-0431_A	1,5			37,73	48	53	38,56		0,00			
Elswout 18 Eindhoven [3]	stedelijk					TP-0431_B	4,5			39,68	48	53	40,51		0,00			
Elswout 18 Eindhoven [3]	stedelijk					TP-0431_C	7,5			42,56	48	53	43,29		0,00			
Elswout 19 Eindhoven [1]	stedelijk					TP-0433_A	1,5			43,65	48	53	43,86		0,00			
Elswout 19 Eindhoven [1]	stedelijk					TP-0433_B	4,5			46,13	48	53	46,77		0,00			
Elswout 19 Eindhoven [1]	stedelijk					TP-0433_C	7,5			47,75	48	53	48,36		0,36			
Elswout 19 Eindhoven [2]	stedelijk					TP-0434_A	1,5			42,13	48	53	43,12		0,00			
Elswout 19 Eindhoven [2]	stedelijk					TP-0434_B	4,5			46,19	48	53	47,24		0,00			
Elswout 19 Eindhoven [2]	stedelijk					TP-0434_C	7,5			47,66	48	53	48,63		0,63			
Elswout 19 Eindhoven [4]	stedelijk					TP-0435_A	1,5			31,62	48	53	32,15		0,00			
Elswout 19 Eindhoven [4]	stedelijk					TP-0435_B	4,5			34,16	48	53	34,59		0,00			
Elswout 19 Eindhoven [4]	stedelijk					TP-0435_C	7,5			40,09	48	53	40,33		0,00			
Elswout 2 Eindhoven [1]	stedelijk					TP-0436_A	1,5			32,76	48	53	33,35		0,00			
Elswout 2 Eindhoven [1]	stedelijk					TP-0436_B	4,5			32,55	48	53	32,70		0,00			
Elswout 2 Eindhoven [1]	stedelijk					TP-0436_C	7,5			36,71	48	53	36,79		0,00			
Elswout 2 Eindhoven [2]	stedelijk					TP-0437_A	1,5			36,98	48	53	37,80		0,00			
Elswout 2 Eindhoven [2]	stedelijk					TP-0437_B	4,5			39,77	48	53	40,58		0,00			
Elswout 2 Eindhoven [2]	stedelijk					TP-0437_C	7,5			43,14	48	53	44,10		0,00			
Elswout 2 Eindhoven [3]	stedelijk					TP-0438_A	1,5			36,99	48	53	37,80		0,00			
Elswout 2 Eindhoven [3]	stedelijk					TP-0438_B	4,5			39,73	48	53	40,53		0,00			
Elswout 2 Eindhoven [3]	stedelijk					TP-0438_C	7,5			42,97	48	53	44,02		0,00			
Elswout 2 Eindhoven [4]	stedelijk					TP-0439_A	1,5			37,98	48	53	38,79		0,00			
Elswout 2 Eindhoven [4]	stedelijk					TP-0439_B	4,5			40,51	48	53	41,32		0,00			
Elswout 2 Eindhoven [4]	stedelijk					TP-0439_C	7,5			43,78	48	53	44,65		0,00			
Elswout 2 Eindhoven [5]	stedelijk					TP-0440_A	1,5			33,91	48	53	34,74		0,00			
Elswout 2 Eindhoven [5]	stedelijk					TP-0440_B	4,5			41,58	48	53	42,44		0,00			
Elswout 2 Eindhoven [5]	stedelijk					TP-0440_C	7,5			43,76	48	53	44,61		0,00			
Elswout 20 Eindhoven [1]	stedelijk					TP-0441_A	1,5			52,99	53	58	53,80		0,81			
Elswout 20 Eindhoven [1]	stedelijk					TP-0441_B	4,5			54,71	55	60	55,49		0,78			
Elswout 20 Eindhoven [1]	stedelijk					TP-0441_C	7,5			55,41	55	60	56,20		0,79			
Elswout 20 Eindhoven [3]	stedelijk					TP-0443_A	1,5			35,14	48	53	35,92		0,00			
Elswout 20 Eindhoven [3]	stedelijk					TP-0443_B	4,5			37,76	48	53	38,58		0,00			
Elswout 20 Eindhoven [3]	stedelijk					TP-0443_C	7,5			41,67	48	53	42,34		0,00			
Elswout 21 Eindhoven [1]	stedelijk					TP-0444_A	1,5			45,46	48	53	45,92		0,00			
Elswout 21 Eindhoven [1]	stedelijk					TP-0444_B	4,5			48,06	48	53	48,73		0,67			
Elswout 21 Eindhoven [1]	stedelijk					TP-0444_C	7,5			49,46	49	54	50,14		0,68			
Elswout 21 Eindhoven [2]	stedelijk					TP-0445_A	1,5			37,77	48	53	37,63		0,00			
Elswout 21 Eindhoven [2]	stedelijk					TP-0445_B	4,5			40,92	48	53	41,00		0,00			
Elswout 21 Eindhoven [2]	stedelijk					TP-0445_C	7,5			44,23	48	53	44,57		0,00			
Elswout 21 Eindhoven [3]	stedelijk					TP-0446_A	1,5			31,51	48	53	32,13		0,00			

Omschrijving	Stedenbouwkundige situatie ex artikel 1 Wgh	Eerder vastgestelde hogere waarde in dB(A)	Eerder vastgestelde hogere waarde in dB	(alleen voor woningen) Eerder hogere waarde vastgesteld ingevolge art. 83/84.2 Wgh <1-9-1991? (x=ja, leeg vak=nee)	Eerdere hogere waarde >68 dB vastgesteld (b.v. Experimenten-/Interimwet)?	ID toetspunt	Hoogte in m boven maaiveld	Geluidbelasting 1986 in dB(A)	1 jaar voorafgaand in dB(A)	1 jaar voorafgaand in dB	Ten hoogste toelaatbare geluidbelasting in dB	Maximaal toegestane hogere waarde in dB	10 jaren na openstelling in dB	Sanering	Toename geluidbelasting t.o.v. ten hoogste toelaatbare geluidbelasting in dB	Reconstructie-effect Wgh (x=ja, leeg vak=nee)	10 jaren na openstelling met geadviseerde maatregel in dB	Vast te stellen hogere waarde in dB
Elswout 21 Eindhoven [3]	stedelijk					TP-0446_B	4,5			35,17	48	53	35,85		0,00			
Elswout 21 Eindhoven [3]	stedelijk					TP-0446_C	7,5			40,35	48	53	40,85		0,00			
Elswout 22 Eindhoven [1]	stedelijk					TP-0447_A	1,5			37,85	48	53	38,58		0,00			
Elswout 22 Eindhoven [1]	stedelijk					TP-0447_B	4,5			40,25	48	53	40,90		0,00			
Elswout 22 Eindhoven [1]	stedelijk					TP-0447_C	7,5			43,19	48	53	43,70		0,00			
Elswout 22 Eindhoven [2]	stedelijk					TP-0448_A	1,5			44,87	48	53	44,65		0,00			
Elswout 22 Eindhoven [2]	stedelijk					TP-0448_B	4,5			47,84	48	53	48,13		0,13			
Elswout 22 Eindhoven [2]	stedelijk					TP-0448_C	7,5			49,90	50	55	50,46		0,56			
Elswout 22 Eindhoven [3]	stedelijk					TP-0449_A	1,5			47,55	48	53	48,48		0,48			
Elswout 22 Eindhoven [3]	stedelijk					TP-0449_B	4,5			52,48	52	57	53,25		0,77			
Elswout 22 Eindhoven [3]	stedelijk					TP-0449_C	7,5			53,85	54	59	54,63		0,78			
Elswout 22 Eindhoven [4]	stedelijk					TP-0450_A	1,5			55,33	55	60	56,24		0,91			
Elswout 22 Eindhoven [4]	stedelijk					TP-0450_B	4,5			56,68	57	62	57,63		0,95			
Elswout 22 Eindhoven [4]	stedelijk					TP-0450_C	7,5			57,18	57	62	58,11		0,93			
Elswout 22 Eindhoven [5]	stedelijk					TP-0451_A	1,5			52,72	53	58	53,66		0,94			
Elswout 22 Eindhoven [5]	stedelijk					TP-0451_B	4,5			54,90	55	60	55,81		0,91			
Elswout 22 Eindhoven [5]	stedelijk					TP-0451_C	7,5			55,42	55	60	56,33		0,91			
Elswout 23 Eindhoven [1]	stedelijk					TP-0452_A	1,5			31,18	48	53	31,73		0,00			
Elswout 23 Eindhoven [1]	stedelijk					TP-0452_B	4,5			34,04	48	53	34,61		0,00			
Elswout 23 Eindhoven [1]	stedelijk					TP-0452_C	7,5			37,70	48	53	38,28		0,00			
Elswout 23 Eindhoven [2]	stedelijk					TP-0453_A	1,5			43,00	48	53	43,53		0,00			
Elswout 23 Eindhoven [2]	stedelijk					TP-0453_B	4,5			46,04	48	53	46,83		0,00			
Elswout 23 Eindhoven [2]	stedelijk					TP-0453_C	7,5			47,32	48	53	48,10		0,10			
Elswout 23 Eindhoven [5]	stedelijk					TP-0454_A	1,5			45,81	48	53	46,36		0,00			
Elswout 23 Eindhoven [5]	stedelijk					TP-0454_B	4,5			48,59	49	54	49,29		0,70			
Elswout 23 Eindhoven [5]	stedelijk					TP-0454_C	7,5			50,06	50	55	50,72		0,66			
Elswout 24 Eindhoven [1]	stedelijk					TP-0455_A	1,5			50,93	51	56	51,39		0,46			
Elswout 24 Eindhoven [1]	stedelijk					TP-0455_B	4,5			53,32	53	58	54,05		0,73			
Elswout 24 Eindhoven [1]	stedelijk					TP-0455_C	7,5			54,07	54	59	54,81		0,74			
Elswout 24 Eindhoven [2]	stedelijk					TP-0456_A	1,5			54,10	54	59	54,86		0,76			
Elswout 24 Eindhoven [2]	stedelijk					TP-0456_B	4,5			56,57	57	62	57,42		0,85			
Elswout 24 Eindhoven [2]	stedelijk					TP-0456_C	7,5			57,12	57	62	57,97		0,85			
Elswout 24 Eindhoven [5]	stedelijk					TP-0457_A	1,5			51,02	51	56	51,67		0,65			
Elswout 24 Eindhoven [5]	stedelijk					TP-0457_B	4,5			53,27	53	58	54,13		0,86			
Elswout 24 Eindhoven [5]	stedelijk					TP-0457_C	7,5			54,27	54	59	55,16		0,89			
Elswout 26 Eindhoven [1]	stedelijk					TP-0458_A	1,5			35,61	48	53	36,34		0,00			
Elswout 26 Eindhoven [1]	stedelijk					TP-0458_B	4,5			38,28	48	53	38,98		0,00			
Elswout 26 Eindhoven [1]	stedelijk					TP-0458_C	7,5			43,27	48	53	43,72		0,00			
Elswout 26 Eindhoven [2]	stedelijk					TP-0459_A	1,5			50,41	50	55	50,79		0,38			
Elswout 26 Eindhoven [2]	stedelijk					TP-0459_B	4,5			53,05	53	58	53,65		0,60			

Omschrijving	Stedenbouwkundige situatie ex artikel 1 Wgh	Eerder vastgestelde hogere waarde in dB(A)	Eerder vastgestelde hogere waarde in dB	(alleen voor woningen) Eerder hogere waarde vastgesteld ingevolge art. 83/84.2 Wgh <1-9-1991? (x=ja, leeg vak=nee)	Eerdere hogere waarde >68 dB vastgesteld (b.v. Experimenten-/Interimwet)?	ID toetspunt	Hoogte in m boven maaiveld	Geluidbelasting 1986 in dB(A)	1 jaar voorafgaand in dB(A)	1 jaar voorafgaand in dB	Ten hoogste toelaatbare geluidbelasting in dB	Maximaal toegestane hogere waarde in dB	10 jaren na openstelling in dB	Sanering	Toename geluidbelasting t.o.v. ten hoogste toelaatbare geluidbelasting in dB	Reconstructie-effect Wgh (x=ja, leeg vak=nee)	10 jaren na openstelling met geadviseerde maatregel in dB	Vast te stellen hogere waarde in dB
Elswout 26 Eindhoven [2]	stedelijk					TP-0459_C	7,5			54,14	54	59	54,75		0,61			
Elswout 26 Eindhoven [3]	stedelijk					TP-0460_A	1,5			45,19	48	53	45,55		0,00			
Elswout 26 Eindhoven [3]	stedelijk					TP-0460_B	4,5			47,36	48	53	48,52		0,52			
Elswout 26 Eindhoven [3]	stedelijk					TP-0460_C	7,5			49,80	50	55	50,83		1,03			
Elswout 26 Eindhoven [4]	stedelijk					TP-0461_A	1,5			49,03	49	54	49,91		0,88			
Elswout 26 Eindhoven [4]	stedelijk					TP-0461_B	4,5			51,82	52	57	52,66		0,84			
Elswout 26 Eindhoven [4]	stedelijk					TP-0461_C	7,5			53,25	53	58	54,10		0,85			
Elswout 28 Eindhoven [1]	stedelijk					TP-0462_A	1,5			39,78	48	53	40,28		0,00			
Elswout 28 Eindhoven [1]	stedelijk					TP-0462_B	4,5			42,31	48	53	42,73		0,00			
Elswout 28 Eindhoven [1]	stedelijk					TP-0462_C	7,5			45,00	48	53	45,46		0,00			
Elswout 28 Eindhoven [2]	stedelijk					TP-0463_A	1,5			50,18	50	55	50,57		0,39			
Elswout 28 Eindhoven [2]	stedelijk					TP-0463_B	4,5			52,84	53	58	53,42		0,58			
Elswout 28 Eindhoven [2]	stedelijk					TP-0463_C	7,5			54,07	54	59	54,66		0,59			
Elswout 28 Eindhoven [3]	stedelijk					TP-0464_A	1,5			42,93	48	53	43,20		0,00			
Elswout 28 Eindhoven [3]	stedelijk					TP-0464_B	4,5			46,24	48	53	46,52		0,00			
Elswout 28 Eindhoven [3]	stedelijk					TP-0464_C	7,5			48,61	49	54	49,02		0,41			
Elswout 28 Eindhoven [4]	stedelijk					TP-0465_A	1,5			48,28	48	53	48,76		0,48			
Elswout 28 Eindhoven [4]	stedelijk					TP-0465_B	4,5			50,77	51	56	51,50		0,73			
Elswout 28 Eindhoven [4]	stedelijk					TP-0465_C	7,5			51,84	52	57	52,55		0,71			
Elswout 3 Eindhoven [1]	stedelijk					TP-0466_A	1,5			37,27	48	53	38,13		0,00			
Elswout 3 Eindhoven [1]	stedelijk					TP-0466_B	4,5			39,16	48	53	40,00		0,00			
Elswout 3 Eindhoven [1]	stedelijk					TP-0466_C	7,5			41,63	48	53	42,59		0,00			
Elswout 3 Eindhoven [2]	stedelijk					TP-0467_A	1,5			31,86	48	53	32,49		0,00			
Elswout 3 Eindhoven [2]	stedelijk					TP-0467_B	4,5			34,69	48	53	35,41		0,00			
Elswout 3 Eindhoven [2]	stedelijk					TP-0467_C	7,5			41,71	48	53	42,59		0,00			
Elswout 3 Eindhoven [3]	stedelijk					TP-0468_A	1,5			38,90	48	53	39,73		0,00			
Elswout 3 Eindhoven [3]	stedelijk					TP-0468_B	4,5			40,18	48	53	40,98		0,00			
Elswout 3 Eindhoven [3]	stedelijk					TP-0468_C	7,5			42,16	48	53	42,90		0,00			
Elswout 3 Eindhoven [4]	stedelijk					TP-0469_A	1,5			34,34	48	53	35,12		0,00			
Elswout 3 Eindhoven [4]	stedelijk					TP-0469_B	4,5			35,30	48	53	36,08		0,00			
Elswout 3 Eindhoven [4]	stedelijk					TP-0469_C	7,5			39,88	48	53	40,46		0,00			
Elswout 30 Eindhoven [1]	stedelijk					TP-0470_A	1,5			43,58	48	53	44,23		0,00			
Elswout 30 Eindhoven [1]	stedelijk					TP-0470_B	4,5			47,08	48	53	47,69		0,00			
Elswout 30 Eindhoven [1]	stedelijk					TP-0470_C	7,5			49,16	49	54	49,86		0,70			
Elswout 30 Eindhoven [2]	stedelijk					TP-0471_A	1,5			36,26	48	53	36,70		0,00			
Elswout 30 Eindhoven [2]	stedelijk					TP-0471_B	4,5			39,35	48	53	39,87		0,00			
Elswout 30 Eindhoven [2]	stedelijk					TP-0471_C	7,5			43,29	48	53	43,72		0,00			
Elswout 30 Eindhoven [3]	stedelijk					TP-0472_A	1,5			40,76	48	53	41,06		0,00			
Elswout 30 Eindhoven [3]	stedelijk					TP-0472_B	4,5			44,08	48	53	44,36		0,00			
Elswout 30 Eindhoven [3]	stedelijk					TP-0472_C	7,5			46,03	48	53	46,41		0,00			

Omschrijving	Stedenbouwkundige situatie ex artikel 1 Wgh	Eerder vastgestelde hogere waarde in dB(A)	Eerder vastgestelde hogere waarde in dB	(alleen voor woningen) Eerder hogere waarde vastgesteld ingevolge art. 83/84.2 Wgh <1-9-1991? (x=ja, leeg vak=nee)	Eerdere hogere waarde >68 dB vastgesteld (b.v. Experimenten-/Interimwet)?	ID toetspunt	Hoogte in m boven maaiveld	Geluidbelasting 1986 in dB(A)	1 jaar voorafgaand in dB(A)	1 jaar voorafgaand in dB	Ten hoogste toelaatbare geluidbelasting in dB	Maximaal toegestane hogere waarde in dB	10 jaren na openstelling in dB	Sanering	Toename geluidbelasting t.o.v. ten hoogste toelaatbare geluidbelasting in dB	Reconstructie-effect Wgh (x=ja, leeg vak=nee)	10 jaren na openstelling met geadviseerde maatregel in dB	Vast te stellen hogere waarde in dB
Elswout 30 Eindhoven [4]	stedelijk					TP-0473_A	1,5			47,04	48	53	47,53		0,00			
Elswout 30 Eindhoven [4]	stedelijk					TP-0473_B	4,5			49,84	50	55	50,51		0,67			
Elswout 30 Eindhoven [4]	stedelijk					TP-0473_C	7,5			51,08	51	56	51,76		0,68			
Elswout 30 Eindhoven [5]	stedelijk					TP-0474_A	1,5			44,53	48	53	44,92		0,00			
Elswout 30 Eindhoven [5]	stedelijk					TP-0474_B	4,5			47,67	48	53	48,52		0,52			
Elswout 30 Eindhoven [5]	stedelijk					TP-0474_C	7,5			49,74	50	55	50,53		0,79			
Elswout 4 Eindhoven [3]	stedelijk					TP-0477_A	1,5			43,84	48	53	44,67		0,00			
Elswout 4 Eindhoven [3]	stedelijk					TP-0477_B	4,5			45,50	48	53	46,32		0,00			
Elswout 4 Eindhoven [3]	stedelijk					TP-0477_C	7,5			47,73	48	53	48,48		0,48			
Elswout 4 Eindhoven [4]	stedelijk					TP-0478_A	1,5			37,78	48	53	38,51		0,00			
Elswout 4 Eindhoven [4]	stedelijk					TP-0478_B	4,5			38,88	48	53	39,64		0,00			
Elswout 4 Eindhoven [4]	stedelijk					TP-0478_C	7,5			41,64	48	53	42,26		0,00			
Elswout 4 Eindhoven [5]	stedelijk					TP-0479_A	1,5			36,92	48	53	37,91		0,00			
Elswout 4 Eindhoven [5]	stedelijk					TP-0479_B	4,5			38,17	48	53	38,83		0,00			
Elswout 4 Eindhoven [5]	stedelijk					TP-0479_C	7,5			41,17	48	53	41,64		0,00			
Elswout 4 Eindhoven [6]	stedelijk					TP-0480_A	1,5			42,82	48	53	43,80		0,00			
Elswout 4 Eindhoven [6]	stedelijk					TP-0480_B	4,5			45,34	48	53	46,33		0,00			
Elswout 4 Eindhoven [6]	stedelijk					TP-0480_C	7,5			48,23	48	53	49,36		1,13			
Elswout 5 Eindhoven [1]	stedelijk					TP-0481_A	1,5			29,59	48	53	30,03		0,00			
Elswout 5 Eindhoven [1]	stedelijk					TP-0481_B	4,5			32,63	48	53	33,07		0,00			
Elswout 5 Eindhoven [1]	stedelijk					TP-0481_C	7,5			39,16	48	53	39,73		0,00			
Elswout 5 Eindhoven [2]	stedelijk					TP-0482_A	1,5			31,85	48	53	32,49		0,00			
Elswout 5 Eindhoven [2]	stedelijk					TP-0482_B	4,5			34,85	48	53	35,47		0,00			
Elswout 5 Eindhoven [2]	stedelijk					TP-0482_C	7,5			42,20	48	53	42,88		0,00			
Elswout 5 Eindhoven [3]	stedelijk					TP-0483_A	1,5			40,31	48	53	41,11		0,00			
Elswout 5 Eindhoven [3]	stedelijk					TP-0483_B	4,5			41,46	48	53	42,22		0,00			
Elswout 5 Eindhoven [3]	stedelijk					TP-0483_C	7,5			43,15	48	53	43,81		0,00			
Elswout 6 Eindhoven [1]	stedelijk					TP-0484_A	1,5			44,54	48	53	45,39		0,00			
Elswout 6 Eindhoven [1]	stedelijk					TP-0484_B	4,5			47,26	48	53	48,13		0,13			
Elswout 6 Eindhoven [1]	stedelijk					TP-0484_C	7,5			49,54	50	55	50,50		0,96			
Elswout 6 Eindhoven [3]	stedelijk					TP-0486_A	1,5			45,05	48	53	45,86		0,00			
Elswout 6 Eindhoven [3]	stedelijk					TP-0486_B	4,5			46,49	48	53	47,32		0,00			
Elswout 6 Eindhoven [3]	stedelijk					TP-0486_C	7,5			48,43	48	53	49,24		0,81			
Elswout 7 Eindhoven [1]	stedelijk					TP-0487_A	1,5			29,41	48	53	30,00		0,00			
Elswout 7 Eindhoven [1]	stedelijk					TP-0487_B	4,5			32,39	48	53	32,93		0,00			
Elswout 7 Eindhoven [1]	stedelijk					TP-0487_C	7,5			39,31	48	53	39,89		0,00			
Elswout 7 Eindhoven [2]	stedelijk					TP-0488_A	1,5			38,72	48	53	39,58		0,00			
Elswout 7 Eindhoven [2]	stedelijk					TP-0488_B	4,5			41,56	48	53	42,37		0,00			
Elswout 7 Eindhoven [2]	stedelijk					TP-0488_C	7,5			44,26	48	53	45,10		0,00			
Elswout 7 Eindhoven [3]	stedelijk					TP-0489_A	1,5			41,49	48	53	42,29		0,00			

Omschrijving	Stedenbouwkundige situatie ex artikel 1 Wgh	Eerder vastgestelde hogere waarde in dB(A)	Eerder vastgestelde hogere waarde in dB	(alleen voor woningen) Eerder hogere waarde vastgesteld ingevolge art. 83/84.2 Wgh <1-9-1991? (x=ja, leeg vak=nee)	Eerdere hogere waarde >68 dB vastgesteld (b.v. Experimenten-/Interimwet)?	ID toetspunt	Hoogte in m boven maaiveld	Geluidbelasting 1986 in dB(A)	1 jaar voorafgaand in dB(A)	1 jaar voorafgaand in dB	Ten hoogste toelaatbare geluidbelasting in dB	Maximaal toegestane hogere waarde in dB	10 jaren na openstelling in dB	Sanering	Toename geluidbelasting t.o.v. ten hoogste toelaatbare geluidbelasting in dB	Reconstructie-effect Wgh (x=ja, leeg vak=nee)	10 jaren na openstelling met geadviseerde maatregel in dB	Vast te stellen hogere waarde in dB
Elswout 7 Eindhoven [3]	stedelijk					TP-0489_B	4,5			44,00	48	53	44,79		0,00			
Elswout 7 Eindhoven [3]	stedelijk					TP-0489_C	7,5			46,56	48	53	47,37		0,00			
Elswout 7 Eindhoven [4]	stedelijk					TP-0490_A	1,5			33,32	48	53	33,77		0,00			
Elswout 7 Eindhoven [4]	stedelijk					TP-0490_B	4,5			36,48	48	53	36,96		0,00			
Elswout 7 Eindhoven [4]	stedelijk					TP-0490_C	7,5			42,88	48	53	43,55		0,00			
Elswout 7 Eindhoven [5]	stedelijk					TP-0491_A	1,5			38,73	48	53	39,40		0,00			
Elswout 7 Eindhoven [5]	stedelijk					TP-0491_B	4,5			40,19	48	53	40,80		0,00			
Elswout 7 Eindhoven [5]	stedelijk					TP-0491_C	7,5			42,69	48	53	43,22		0,00			
Elswout 8 Eindhoven [1]	stedelijk					TP-0492_A	1,5			45,59	48	53	46,45		0,00			
Elswout 8 Eindhoven [1]	stedelijk					TP-0492_B	4,5			48,42	48	53	49,26		0,84			
Elswout 8 Eindhoven [1]	stedelijk					TP-0492_C	7,5			50,60	51	56	51,48		0,88			
Elswout 8 Eindhoven [2]	stedelijk					TP-0493_A	1,5			49,10	49	54	50,02		0,92			
Elswout 8 Eindhoven [2]	stedelijk					TP-0493_B	4,5			51,62	52	57	52,52		0,90			
Elswout 8 Eindhoven [2]	stedelijk					TP-0493_C	7,5			53,15	53	58	54,06		0,91			
Elswout 8 Eindhoven [3]	stedelijk					TP-0494_A	1,5			39,80	48	53	40,67		0,00			
Elswout 8 Eindhoven [3]	stedelijk					TP-0494_B	4,5			41,07	48	53	41,84		0,00			
Elswout 8 Eindhoven [3]	stedelijk					TP-0494_C	7,5			45,12	48	53	45,77		0,00			
Elswout 9 Eindhoven [1]	stedelijk					TP-0496_A	1,5			41,99	48	53	42,81		0,00			
Elswout 9 Eindhoven [1]	stedelijk					TP-0496_B	4,5			44,22	48	53	45,01		0,00			
Elswout 9 Eindhoven [1]	stedelijk					TP-0496_C	7,5			46,58	48	53	47,33		0,00			
Elswout 9 Eindhoven [2]	stedelijk					TP-0497_A	1,5			31,20	48	53	31,77		0,00			
Elswout 9 Eindhoven [2]	stedelijk					TP-0497_B	4,5			32,25	48	53	32,61		0,00			
Elswout 9 Eindhoven [2]	stedelijk					TP-0497_C	7,5			39,88	48	53	40,14		0,00			
Elswout 9 Eindhoven [3]	stedelijk					TP-0498_A	1,5			30,35	48	53	30,86		0,00			
Elswout 9 Eindhoven [3]	stedelijk					TP-0498_B	4,5			33,27	48	53	33,73		0,00			
Elswout 9 Eindhoven [3]	stedelijk					TP-0498_C	7,5			40,45	48	53	40,93		0,00			
Elswout 9 Eindhoven [4]	stedelijk					TP-0499_A	1,5			40,82	48	53	41,61		0,00			
Elswout 9 Eindhoven [4]	stedelijk					TP-0499_B	4,5			43,89	48	53	44,68		0,00			
Elswout 9 Eindhoven [4]	stedelijk					TP-0499_C	7,5			46,29	48	53	47,19		0,00			
Elswout 9 Eindhoven [5]	stedelijk					TP-0500_A	1,5			39,64	48	53	40,36		0,00			
Elswout 9 Eindhoven [5]	stedelijk					TP-0500_B	4,5			41,66	48	53	42,42		0,00			
Elswout 9 Eindhoven [5]	stedelijk					TP-0500_C	7,5			45,10	48	53	46,08		0,00			
Emmastraat 1 Veldhoven [1]	stedelijk					TP-0501_A	1,5			33,73	48	53	34,46		0,00			
Emmastraat 1 Veldhoven [1]	stedelijk					TP-0501_B	4,5			36,89	48	53	37,41		0,00			
Emmastraat 1 Veldhoven [1]	stedelijk					TP-0501_C	7,5			42,47	48	53	42,60		0,00			
Emmastraat 1 Veldhoven [2]	stedelijk					TP-0502_A	1,5			33,98	48	53	33,81		0,00			
Emmastraat 1 Veldhoven [2]	stedelijk					TP-0502_B	4,5			37,32	48	53	37,12		0,00			
Emmastraat 1 Veldhoven [2]	stedelijk					TP-0502_C	7,5			41,33	48	53	40,84		0,00			
Emmastraat 10 Veldhoven [1]	stedelijk					TP-0505_A	1,5			29,49	48	53	29,64		0,00			
Emmastraat 10 Veldhoven [1]	stedelijk					TP-0505_B	4,5			32,74	48	53	32,91		0,00			

Omschrijving	Stedenbouwkundige situatie ex artikel 1 Wgh	Eerder vastgestelde hogere waarde in dB(A)	Eerder vastgestelde hogere waarde in dB	(alleen voor woningen) Eerder hogere waarde vastgesteld ingevolge art. 83/84.2 Wgh <1-9-1991? (x=ja, leeg vak=nee)	Eerdere hogere waarde >68 dB vastgesteld (b.v. Experimenten-/Interimwet)?	ID toetspunt	Hoogte in m boven maaiveld	Geluidbelasting 1986 in dB(A)	1 jaar voorafgaand in dB(A)	1 jaar voorafgaand in dB	Ten hoogste toelaatbare geluidbelasting in dB	Maximaal toegestane hogere waarde in dB	10 jaren na openstelling in dB	Sanering	Toename geluidbelasting t.o.v. ten hoogste toelaatbare geluidbelasting in dB	Reconstructie-effect Wgh (x=ja, leeg vak=nee)	10 jaren na openstelling met geadviseerde maatregel in dB	Vast te stellen hogere waarde in dB
Emmastraat 10 Veldhoven [1]	stedelijk					TP-0505_C	7,5			38,53	48	53	38,59		0,00			
Emmastraat 10 Veldhoven [2]	stedelijk					TP-0506_A	1,5			34,62	48	53	34,89		0,00			
Emmastraat 10 Veldhoven [2]	stedelijk					TP-0506_B	4,5			37,88	48	53	38,22		0,00			
Emmastraat 10 Veldhoven [2]	stedelijk					TP-0506_C	7,5			41,95	48	53	42,19		0,00			
Emmastraat 10 Veldhoven [3]	stedelijk					TP-0507_A	1,5			31,91	48	53	31,92		0,00			
Emmastraat 10 Veldhoven [3]	stedelijk					TP-0507_B	4,5			34,92	48	53	34,96		0,00			
Emmastraat 10 Veldhoven [3]	stedelijk					TP-0507_C	7,5			39,13	48	53	39,11		0,00			
Emmastraat 11 Veldhoven [1]	stedelijk					TP-0509_A	1,5			34,47	48	53	34,46		0,00			
Emmastraat 11 Veldhoven [1]	stedelijk					TP-0509_B	4,5			37,73	48	53	37,70		0,00			
Emmastraat 11 Veldhoven [1]	stedelijk					TP-0509_C	7,5			42,51	48	53	42,62		0,00			
Emmastraat 11 Veldhoven [2]	stedelijk					TP-0510_A	1,5			34,26	48	53	34,56		0,00			
Emmastraat 11 Veldhoven [2]	stedelijk					TP-0510_B	4,5			37,44	48	53	37,70		0,00			
Emmastraat 11 Veldhoven [2]	stedelijk					TP-0510_C	7,5			42,60	48	53	42,82		0,00			
Emmastraat 11 Veldhoven [3]	stedelijk					TP-0511_A	1,5			34,70	48	53	34,66		0,00			
Emmastraat 11 Veldhoven [3]	stedelijk					TP-0511_B	4,5			37,99	48	53	38,03		0,00			
Emmastraat 11 Veldhoven [3]	stedelijk					TP-0511_C	7,5			41,34	48	53	41,33		0,00			
Emmastraat 11 Veldhoven [4]	stedelijk					TP-0512_A	1,5			33,60	48	53	33,78		0,00			
Emmastraat 11 Veldhoven [4]	stedelijk					TP-0512_B	4,5			36,59	48	53	36,68		0,00			
Emmastraat 11 Veldhoven [4]	stedelijk					TP-0512_C	7,5			42,37	48	53	42,26		0,00			
Emmastraat 12 Veldhoven [1]	stedelijk					TP-0513_A	1,5			35,65	48	53	35,76		0,00			
Emmastraat 12 Veldhoven [1]	stedelijk					TP-0513_B	4,5			38,93	48	53	38,99		0,00			
Emmastraat 12 Veldhoven [1]	stedelijk					TP-0513_C	7,5			43,56	48	53	43,56		0,00			
Emmastraat 12 Veldhoven [2]	stedelijk					TP-0514_A	1,5			35,80	48	53	35,93		0,00			
Emmastraat 12 Veldhoven [2]	stedelijk					TP-0514_B	4,5			40,24	48	53	40,26		0,00			
Emmastraat 12 Veldhoven [2]	stedelijk					TP-0514_C	7,5			43,50	48	53	43,37		0,00			
Emmastraat 12 Veldhoven [3]	stedelijk					TP-0515_A	1,5			31,71	48	53	31,73		0,00			
Emmastraat 12 Veldhoven [3]	stedelijk					TP-0515_B	4,5			34,31	48	53	34,37		0,00			
Emmastraat 12 Veldhoven [3]	stedelijk					TP-0515_C	7,5			37,93	48	53	37,95		0,00			
Emmastraat 12 Veldhoven [4]	stedelijk					TP-0516_A	1,5			34,67	48	53	34,84		0,00			
Emmastraat 12 Veldhoven [4]	stedelijk					TP-0516_B	4,5			37,70	48	53	37,78		0,00			
Emmastraat 12 Veldhoven [4]	stedelijk					TP-0516_C	7,5			42,24	48	53	42,10		0,00			
Emmastraat 13 Veldhoven [1]	stedelijk					TP-0517_A	1,5			29,84	48	53	29,51		0,00			
Emmastraat 13 Veldhoven [1]	stedelijk					TP-0517_B	4,5			32,80	48	53	32,66		0,00			
Emmastraat 13 Veldhoven [1]	stedelijk					TP-0517_C	7,5			38,03	48	53	37,71		0,00			
Emmastraat 13 Veldhoven [2]	stedelijk					TP-0518_A	1,5			35,43	48	53	35,72		0,00			
Emmastraat 13 Veldhoven [2]	stedelijk					TP-0518_B	4,5			38,60	48	53	38,77		0,00			
Emmastraat 13 Veldhoven [2]	stedelijk					TP-0518_C	7,5			43,15	48	53	43,20		0,00			
Emmastraat 13 Veldhoven [3]	stedelijk					TP-0519_A	1,5			34,84	48	53	34,88		0,00			
Emmastraat 13 Veldhoven [3]	stedelijk					TP-0519_B	4,5			37,54	48	53	37,61		0,00			
Emmastraat 13 Veldhoven [3]	stedelijk					TP-0519_C	7,5			40,30	48	53	40,65		0,00			

Omschrijving	Stedenbouwkundige situatie ex artikel 1 Wgh	Eerder vastgestelde hogere waarde in dB(A)	Eerder vastgestelde hogere waarde in dB	(alleen voor woningen) Eerder hogere waarde vastgesteld ingevolge art. 83/84.2 Wgh <1-9-1991? (x=ja, leeg vak=nee)	Eerdere hogere waarde >68 dB vastgesteld (b.v. Experimenten-/Interimwet)?	ID toetspunt	Hoogte in m boven maaiveld	Geluidbelasting 1986 in dB(A)	1 jaar voorafgaand in dB(A)	1 jaar voorafgaand in dB	Ten hoogste toelaatbare geluidbelasting in dB	Maximaal toegestane hogere waarde in dB	10 jaren na openstelling in dB	Sanering	Toename geluidbelasting t.o.v. ten hoogste toelaatbare geluidbelasting in dB	Reconstructie-effect Wgh (x=ja, leeg vak=nee)	10 jaren na openstelling met geadviseerde maatregel in dB	Vast te stellen hogere waarde in dB
Emmastraat 13 Veldhoven [4]	stedelijk					TP-0520_A	1,5			29,70	48	53	29,75		0,00			
Emmastraat 13 Veldhoven [4]	stedelijk					TP-0520_B	4,5			33,26	48	53	33,33		0,00			
Emmastraat 13 Veldhoven [4]	stedelijk					TP-0520_C	7,5			38,75	48	53	38,77		0,00			
Emmastraat 15 Veldhoven [1]	stedelijk					TP-0521_A	1,5			34,55	48	53	34,55		0,00			
Emmastraat 15 Veldhoven [1]	stedelijk					TP-0521_B	4,5			37,72	48	53	37,73		0,00			
Emmastraat 15 Veldhoven [1]	stedelijk					TP-0521_C	7,5			42,22	48	53	42,26		0,00			
Emmastraat 15 Veldhoven [2]	stedelijk					TP-0522_A	1,5			37,12	48	53	37,07		0,00			
Emmastraat 15 Veldhoven [2]	stedelijk					TP-0522_B	4,5			40,27	48	53	40,23		0,00			
Emmastraat 15 Veldhoven [2]	stedelijk					TP-0522_C	7,5			44,37	48	53	44,31		0,00			
Emmastraat 15 Veldhoven [3]	stedelijk					TP-0523_A	1,5			34,37	48	53	34,31		0,00			
Emmastraat 15 Veldhoven [3]	stedelijk					TP-0523_B	4,5			37,45	48	53	37,50		0,00			
Emmastraat 15 Veldhoven [3]	stedelijk					TP-0523_C	7,5			40,21	48	53	40,40		0,00			
Emmastraat 15 Veldhoven [4]	stedelijk					TP-0524_A	1,5			35,80	48	53	35,91		0,00			
Emmastraat 15 Veldhoven [4]	stedelijk					TP-0524_B	4,5			38,88	48	53	38,94		0,00			
Emmastraat 15 Veldhoven [4]	stedelijk					TP-0524_C	7,5			43,43	48	53	43,64		0,00			
Emmastraat 17 Veldhoven [1]	stedelijk					TP-0525_A	1,5			37,40	48	53	38,16		0,00			
Emmastraat 17 Veldhoven [1]	stedelijk					TP-0525_B	4,5			40,20	48	53	40,85		0,00			
Emmastraat 17 Veldhoven [1]	stedelijk					TP-0525_C	7,5			45,27	48	53	45,66		0,00			
Emmastraat 17 Veldhoven [2]	stedelijk					TP-0526_A	1,5			36,12	48	53	35,96		0,00			
Emmastraat 17 Veldhoven [2]	stedelijk					TP-0526_B	4,5			39,53	48	53	39,22		0,00			
Emmastraat 17 Veldhoven [2]	stedelijk					TP-0526_C	7,5			43,79	48	53	43,16		0,00			
Emmastraat 17 Veldhoven [3]	stedelijk					TP-0527_A	1,5			34,25	48	53	33,77		0,00			
Emmastraat 17 Veldhoven [3]	stedelijk					TP-0527_B	4,5			37,78	48	53	37,03		0,00			
Emmastraat 17 Veldhoven [3]	stedelijk					TP-0527_C	7,5			41,57	48	53	40,26		0,00			
Emmastraat 17 Veldhoven [4]	stedelijk					TP-0528_A	1,5			34,31	48	53	33,91		0,00			
Emmastraat 17 Veldhoven [4]	stedelijk					TP-0528_B	4,5			37,39	48	53	36,98		0,00			
Emmastraat 17 Veldhoven [4]	stedelijk					TP-0528_C	7,5			41,09	48	53	40,30		0,00			
Emmastraat 19 Veldhoven [2]	stedelijk					TP-0530_A	1,5			36,46	48	53	36,43		0,00			
Emmastraat 19 Veldhoven [2]	stedelijk					TP-0530_B	4,5			39,66	48	53	39,57		0,00			
Emmastraat 19 Veldhoven [2]	stedelijk					TP-0530_C	7,5			44,21	48	53	43,85		0,00			
Emmastraat 19 Veldhoven [3]	stedelijk					TP-0531_A	1,5			33,40	48	53	33,76		0,00			
Emmastraat 19 Veldhoven [3]	stedelijk					TP-0531_B	4,5			36,51	48	53	36,96		0,00			
Emmastraat 19 Veldhoven [3]	stedelijk					TP-0531_C	7,5			43,45	48	53	43,61		0,00			
Emmastraat 2 Veldhoven [2]	stedelijk					TP-0533_A	1,5			33,69	48	53	33,84		0,00			
Emmastraat 2 Veldhoven [2]	stedelijk					TP-0533_B	4,5			36,52	48	53	36,71		0,00			
Emmastraat 2 Veldhoven [2]	stedelijk					TP-0533_C	7,5			41,08	48	53	41,21		0,00			
Emmastraat 2 Veldhoven [3]	stedelijk					TP-0534_A	1,5			28,63	48	53	28,70		0,00			
Emmastraat 2 Veldhoven [3]	stedelijk					TP-0534_B	4,5			32,34	48	53	32,36		0,00			
Emmastraat 2 Veldhoven [3]	stedelijk					TP-0534_C	7,5			37,47	48	53	37,51		0,00			
Emmastraat 21 Veldhoven [2]	stedelijk					TP-0537_A	1,5			37,45	48	53	37,60		0,00			

Omschrijving	Stedenbouwkundige situatie ex artikel 1 Wgh	Eerder vastgestelde hogere waarde in dB(A)	Eerder vastgestelde hogere waarde in dB	(alleen voor woningen) Eerder hogere waarde vastgesteld ingevolge art. 83/84.2 Wgh <1-9-1991? (x=ja, leeg vak=nee)	Eerdere hogere waarde >68 dB vastgesteld (b.v. Experimenten-/Interimwet)?	ID toetspunt	Hoogte in m boven maaiveld	Geluidbelasting 1986 in dB(A)	1 jaar voorafgaand in dB(A)	1 jaar voorafgaand in dB	Ten hoogste toelaatbare geluidbelasting in dB	Maximaal toegestane hogere waarde in dB	10 jaren na openstelling in dB	Sanering	Toename geluidbelasting t.o.v. ten hoogste toelaatbare geluidbelasting in dB	Reconstructie-effect Wgh (x=ja, leeg vak=nee)	10 jaren na openstelling met geadviseerde maatregel in dB	Vast te stellen hogere waarde in dB
Emmastraat 21 Veldhoven [2]	stedelijk					TP-0537_B	4,5			42,04	48	53	42,20		0,00			
Emmastraat 21 Veldhoven [2]	stedelijk					TP-0537_C	7,5			46,10	48	53	46,61		0,00			
Emmastraat 21 Veldhoven [3]	stedelijk					TP-0538_A	1,5			35,32	48	53	35,37		0,00			
Emmastraat 21 Veldhoven [3]	stedelijk					TP-0538_B	4,5			38,42	48	53	38,51		0,00			
Emmastraat 21 Veldhoven [3]	stedelijk					TP-0538_C	7,5			42,05	48	53	42,31		0,00			
Emmastraat 23 Veldhoven [1]	stedelijk					TP-0539_A	1,5			34,80	48	53	34,76		0,00			
Emmastraat 23 Veldhoven [1]	stedelijk					TP-0539_B	4,5			38,14	48	53	38,02		0,00			
Emmastraat 23 Veldhoven [1]	stedelijk					TP-0539_C	7,5			42,13	48	53	41,86		0,00			
Emmastraat 23 Veldhoven [2]	stedelijk					TP-0540_A	1,5			39,99	48	53	40,25		0,00			
Emmastraat 23 Veldhoven [2]	stedelijk					TP-0540_B	4,5			42,95	48	53	43,14		0,00			
Emmastraat 23 Veldhoven [2]	stedelijk					TP-0540_C	7,5			45,94	48	53	46,37		0,00			
Emmastraat 25 Veldhoven [1]	stedelijk					TP-0541_A	1,5			38,88	48	53	38,88		0,00			
Emmastraat 25 Veldhoven [1]	stedelijk					TP-0541_B	4,5			43,05	48	53	43,08		0,00			
Emmastraat 25 Veldhoven [1]	stedelijk					TP-0541_C	7,5			46,66	48	53	46,75		0,00			
Emmastraat 25 Veldhoven [2]	stedelijk					TP-0542_A	1,5			34,73	48	53	34,72		0,00			
Emmastraat 25 Veldhoven [2]	stedelijk					TP-0542_B	4,5			38,18	48	53	38,10		0,00			
Emmastraat 25 Veldhoven [2]	stedelijk					TP-0542_C	7,5			41,84	48	53	41,83		0,00			
Emmastraat 27 Veldhoven [1]	stedelijk					TP-0543_A	1,5			34,95	48	53	34,83		0,00			
Emmastraat 27 Veldhoven [1]	stedelijk					TP-0543_B	4,5			38,43	48	53	38,33		0,00			
Emmastraat 27 Veldhoven [1]	stedelijk					TP-0543_C	7,5			42,38	48	53	42,32		0,00			
Emmastraat 27 Veldhoven [2]	stedelijk					TP-0544_A	1,5			40,53	48	53	40,43		0,00			
Emmastraat 27 Veldhoven [2]	stedelijk					TP-0544_B	4,5			42,26	48	53	42,04		0,00			
Emmastraat 27 Veldhoven [2]	stedelijk					TP-0544_C	7,5			45,94	48	53	46,26		0,00			
Emmastraat 29 Veldhoven [1]	stedelijk					TP-0545_A	1,5			35,82	48	53	35,77		0,00			
Emmastraat 29 Veldhoven [1]	stedelijk					TP-0545_B	4,5			39,36	48	53	39,31		0,00			
Emmastraat 29 Veldhoven [1]	stedelijk					TP-0545_C	7,5			43,57	48	53	43,54		0,00			
Emmastraat 29 Veldhoven [2]	stedelijk					TP-0546_A	1,5			41,59	48	53	41,25		0,00			
Emmastraat 29 Veldhoven [2]	stedelijk					TP-0546_B	4,5			42,63	48	53	42,51		0,00			
Emmastraat 29 Veldhoven [2]	stedelijk					TP-0546_C	7,5			46,08	48	53	46,35		0,00			
Emmastraat 3 Veldhoven [1]	stedelijk					TP-0547_A	1,5			32,48	48	53	32,55		0,00			
Emmastraat 3 Veldhoven [1]	stedelijk					TP-0547_B	4,5			36,38	48	53	36,37		0,00			
Emmastraat 3 Veldhoven [1]	stedelijk					TP-0547_C	7,5			41,38	48	53	41,68		0,00			
Emmastraat 3 Veldhoven [2]	stedelijk					TP-0548_A	1,5			31,98	48	53	32,24		0,00			
Emmastraat 3 Veldhoven [2]	stedelijk					TP-0548_B	4,5			35,65	48	53	35,85		0,00			
Emmastraat 3 Veldhoven [2]	stedelijk					TP-0548_C	7,5			42,07	48	53	41,94		0,00			
Emmastraat 3 Veldhoven [3]	stedelijk					TP-0549_A	1,5			33,30	48	53	33,30		0,00			
Emmastraat 3 Veldhoven [3]	stedelijk					TP-0549_B	4,5			37,06	48	53	37,04		0,00			
Emmastraat 3 Veldhoven [3]	stedelijk					TP-0549_C	7,5			40,64	48	53	40,59		0,00			
Emmastraat 3 Veldhoven [4]	stedelijk					TP-0550_A	1,5			32,55	48	53	32,80		0,00			
Emmastraat 3 Veldhoven [4]	stedelijk					TP-0550_B	4,5			35,44	48	53	35,75		0,00			

Omschrijving	Stedenbouwkundige situatie ex artikel 1 Wgh	Eerder vastgestelde hogere waarde in dB(A)	Eerder vastgestelde hogere waarde in dB	(alleen voor woningen) Eerder hogere waarde vastgesteld ingevolge art. 83/84.2 Wgh <1-9-1991? (x=ja, leeg vak=nee)	Eerdere hogere waarde >68 dB vastgesteld (b.v. Experimenten-/Interimwet)?	ID toetspunt	Hoogte in m boven maaiveld	Geluidbelasting 1986 in dB(A)	1 jaar voorafgaand in dB(A)	1 jaar voorafgaand in dB	Ten hoogste toelaatbare geluidbelasting in dB	Maximaal toegestane hogere waarde in dB	10 jaren na openstelling in dB	Sanering	Toename geluidbelasting t.o.v. ten hoogste toelaatbare geluidbelasting in dB	Reconstructie-effect Wgh (x=ja, leeg vak=nee)	10 jaren na openstelling met geadviseerde maatregel in dB	Vast te stellen hogere waarde in dB
Emmastraat 3 Veldhoven [4]	stedelijk					TP-0550_C	7,5			41,16	48	53	41,20		0,00			
Emmastraat 31 Veldhoven [1]	stedelijk					TP-0551_A	1,5			35,75	48	53	35,67		0,00			
Emmastraat 31 Veldhoven [1]	stedelijk					TP-0551_B	4,5			39,21	48	53	39,07		0,00			
Emmastraat 31 Veldhoven [1]	stedelijk					TP-0551_C	7,5			43,45	48	53	43,20		0,00			
Emmastraat 31 Veldhoven [2]	stedelijk					TP-0552_A	1,5			39,04	48	53	38,98		0,00			
Emmastraat 31 Veldhoven [2]	stedelijk					TP-0552_B	4,5			42,97	48	53	42,67		0,00			
Emmastraat 31 Veldhoven [2]	stedelijk					TP-0552_C	7,5			46,38	48	53	46,62		0,00			
Emmastraat 33 Veldhoven [1]	stedelijk					TP-0553_A	1,5			43,25	48	53	44,20		0,00			
Emmastraat 33 Veldhoven [1]	stedelijk					TP-0553_B	4,5			44,93	48	53	45,67		0,00			
Emmastraat 33 Veldhoven [1]	stedelijk					TP-0553_C	7,5			48,13	48	53	48,48		0,35			
Emmastraat 33 Veldhoven [2]	stedelijk					TP-0554_A	1,5			35,56	48	53	35,74		0,00			
Emmastraat 33 Veldhoven [2]	stedelijk					TP-0554_B	4,5			38,66	48	53	38,78		0,00			
Emmastraat 33 Veldhoven [2]	stedelijk					TP-0554_C	7,5			42,69	48	53	42,77		0,00			
Emmastraat 33 Veldhoven [3]	stedelijk					TP-0555_A	1,5			42,56	48	53	42,11		0,00			
Emmastraat 33 Veldhoven [3]	stedelijk					TP-0555_B	4,5			43,04	48	53	42,86		0,00			
Emmastraat 33 Veldhoven [3]	stedelijk					TP-0555_C	7,5			46,80	48	53	47,25		0,00			
Emmastraat 35 Veldhoven [1]	stedelijk					TP-0556_A	1,5			37,17	48	53	37,04		0,00			
Emmastraat 35 Veldhoven [1]	stedelijk					TP-0556_B	4,5			40,66	48	53	40,47		0,00			
Emmastraat 35 Veldhoven [1]	stedelijk					TP-0556_C	7,5			44,33	48	53	44,08		0,00			
Emmastraat 35 Veldhoven [2]	stedelijk					TP-0557_A	1,5			34,54	48	53	34,68		0,00			
Emmastraat 35 Veldhoven [2]	stedelijk					TP-0557_B	4,5			35,80	48	53	35,94		0,00			
Emmastraat 35 Veldhoven [2]	stedelijk					TP-0557_C	7,5			41,14	48	53	41,45		0,00			
Emmastraat 35 Veldhoven [3]	stedelijk					TP-0558_A	1,5			37,97	48	53	37,95		0,00			
Emmastraat 35 Veldhoven [3]	stedelijk					TP-0558_B	4,5			41,74	48	53	41,55		0,00			
Emmastraat 35 Veldhoven [3]	stedelijk					TP-0558_C	7,5			47,09	48	53	46,92		0,00			
Emmastraat 37 Veldhoven [1]	stedelijk					TP-0559_A	1,5			37,43	48	53	37,64		0,00			
Emmastraat 37 Veldhoven [1]	stedelijk					TP-0559_B	4,5			40,44	48	53	40,47		0,00			
Emmastraat 37 Veldhoven [1]	stedelijk					TP-0559_C	7,5			43,88	48	53	43,69		0,00			
Emmastraat 37 Veldhoven [2]	stedelijk					TP-0560_A	1,5			42,43	48	53	41,68		0,00			
Emmastraat 37 Veldhoven [2]	stedelijk					TP-0560_B	4,5			44,68	48	53	43,96		0,00			
Emmastraat 37 Veldhoven [2]	stedelijk					TP-0560_C	7,5			47,90	48	53	47,84		0,00			
Emmastraat 37 Veldhoven [3]	stedelijk					TP-0561_A	1,5			42,29	48	53	41,23		0,00			
Emmastraat 37 Veldhoven [3]	stedelijk					TP-0561_B	4,5			44,56	48	53	43,49		0,00			
Emmastraat 37 Veldhoven [3]	stedelijk					TP-0561_C	7,5			47,99	48	53	47,65		0,00			
Emmastraat 39 Veldhoven [1]	stedelijk					TP-0562_A	1,5			46,57	48	53	46,61		0,00			
Emmastraat 39 Veldhoven [1]	stedelijk					TP-0562_B	4,5			49,14	49	54	49,15		0,01			
Emmastraat 39 Veldhoven [1]	stedelijk					TP-0562_C	7,5			50,81	51	56	50,81		0,00			
Emmastraat 39 Veldhoven [2]	stedelijk					TP-0563_A	1,5			43,72	48	53	43,11		0,00			
Emmastraat 39 Veldhoven [2]	stedelijk					TP-0563_B	4,5			45,55	48	53	45,09		0,00			
Emmastraat 39 Veldhoven [2]	stedelijk					TP-0563_C	7,5			49,49	49	54	49,32		-0,17			

Omschrijving	Stedenbouwkundige situatie ex artikel 1 Wgh	Eerder vastgestelde hogere waarde in dB(A)	Eerder vastgestelde hogere waarde in dB	(alleen voor woningen) Eerder hogere waarde vastgesteld ingevolge art. 83/84.2 Wgh <1-9-1991? (x=ja, leeg vak=nee)	Eerdere hogere waarde >68 dB vastgesteld (b.v. Experimenten-/Interimwet)?	ID toetspunt	Hoogte in m boven maaiveld	Geluidbelasting 1986 in dB(A)	1 jaar voorafgaand in dB(A)	1 jaar voorafgaand in dB	Ten hoogste toelaatbare geluidbelasting in dB	Maximaal toegestane hogere waarde in dB	10 jaren na openstelling in dB	Sanering	Toename geluidbelasting t.o.v. ten hoogste toelaatbare geluidbelasting in dB	Reconstructie-effect Wgh (x=ja, leeg vak=nee)	10 jaren na openstelling met geadviseerde maatregel in dB	Vast te stellen hogere waarde in dB
Emmastraat 39 Veldhoven [3]	stedelijk					TP-0564_A	1,5			42,45	48	53	42,35		0,00			
Emmastraat 39 Veldhoven [3]	stedelijk					TP-0564_B	4,5			42,52	48	53	42,66		0,00			
Emmastraat 39 Veldhoven [3]	stedelijk					TP-0564_C	7,5			45,36	48	53	45,21		0,00			
Emmastraat 39 Veldhoven [5]	stedelijk					TP-0566_A	1,5			44,06	48	53	43,82		0,00			
Emmastraat 39 Veldhoven [5]	stedelijk					TP-0566_B	4,5			47,59	48	53	47,40		0,00			
Emmastraat 39 Veldhoven [5]	stedelijk					TP-0566_C	7,5			48,43	48	53	48,45		0,02			
Emmastraat 4 Veldhoven [1]	stedelijk					TP-0567_A	1,5			31,92	48	53	32,08		0,00			
Emmastraat 4 Veldhoven [1]	stedelijk					TP-0567_B	4,5			35,62	48	53	35,89		0,00			
Emmastraat 4 Veldhoven [1]	stedelijk					TP-0567_C	7,5			40,90	48	53	41,69		0,00			
Emmastraat 4 Veldhoven [2]	stedelijk					TP-0568_A	1,5			34,20	48	53	34,37		0,00			
Emmastraat 4 Veldhoven [2]	stedelijk					TP-0568_B	4,5			37,60	48	53	37,84		0,00			
Emmastraat 4 Veldhoven [2]	stedelijk					TP-0568_C	7,5			42,82	48	53	43,38		0,00			
Emmastraat 4 Veldhoven [3]	stedelijk					TP-0569_A	1,5			31,95	48	53	31,90		0,00			
Emmastraat 4 Veldhoven [3]	stedelijk					TP-0569_B	4,5			35,77	48	53	35,67		0,00			
Emmastraat 4 Veldhoven [3]	stedelijk					TP-0569_C	7,5			39,23	48	53	39,12		0,00			
Emmastraat 4 Veldhoven [4]	stedelijk					TP-0570_A	1,5			33,70	48	53	33,92		0,00			
Emmastraat 4 Veldhoven [4]	stedelijk					TP-0570_B	4,5			36,59	48	53	36,92		0,00			
Emmastraat 4 Veldhoven [4]	stedelijk					TP-0570_C	7,5			41,46	48	53	42,19		0,00			
Emmastraat 41 Veldhoven [1]	stedelijk					TP-0571_A	1,5			44,06	48	53	45,16		0,00			
Emmastraat 41 Veldhoven [1]	stedelijk					TP-0571_B	4,5			45,90	48	53	46,71		0,00			
Emmastraat 41 Veldhoven [1]	stedelijk					TP-0571_C	7,5			50,09	50	55	50,32		0,23			
Emmastraat 41 Veldhoven [2]	stedelijk					TP-0572_A	1,5			44,41	48	53	44,51		0,00			
Emmastraat 41 Veldhoven [2]	stedelijk					TP-0572_B	4,5			46,26	48	53	46,29		0,00			
Emmastraat 41 Veldhoven [2]	stedelijk					TP-0572_C	7,5			50,52	51	56	50,34		-0,18			
Emmastraat 41 Veldhoven [3]	stedelijk					TP-0573_A	1,5			38,17	48	53	38,08		0,00			
Emmastraat 41 Veldhoven [3]	stedelijk					TP-0573_B	4,5			40,39	48	53	40,33		0,00			
Emmastraat 41 Veldhoven [3]	stedelijk					TP-0573_C	7,5			43,87	48	53	43,80		0,00			
Emmastraat 41 Veldhoven [4]	stedelijk					TP-0574_A	1,5			35,83	48	53	35,85		0,00			
Emmastraat 41 Veldhoven [4]	stedelijk					TP-0574_B	4,5			38,18	48	53	38,17		0,00			
Emmastraat 41 Veldhoven [4]	stedelijk					TP-0574_C	7,5			42,04	48	53	41,91		0,00			
Emmastraat 43 Veldhoven [1]	stedelijk					TP-0577_A	1,5			43,44	48	53	42,63		0,00			
Emmastraat 43 Veldhoven [1]	stedelijk					TP-0577_B	4,5			45,00	48	53	44,23		0,00			
Emmastraat 43 Veldhoven [2]	stedelijk					TP-0578_A	1,5			42,82	48	53	42,90		0,00			
Emmastraat 43 Veldhoven [2]	stedelijk					TP-0578_B	4,5			44,82	48	53	44,91		0,00			
Emmastraat 43 Veldhoven [4]	stedelijk					TP-0579_A	1,5			38,18	48	53	38,26		0,00			
Emmastraat 43 Veldhoven [4]	stedelijk					TP-0579_B	4,5			40,98	48	53	41,03		0,00			
Emmastraat 43 Veldhoven [5]	stedelijk					TP-0580_A	1,5			37,46	48	53	37,51		0,00			
Emmastraat 43 Veldhoven [5]	stedelijk					TP-0580_B	4,5			40,55	48	53	40,61		0,00			
Emmastraat 5 Veldhoven [1]	stedelijk					TP-0582_A	1,5			28,19	48	53	28,26		0,00			
Emmastraat 5 Veldhoven [1]	stedelijk					TP-0582_B	4,5			32,08	48	53	32,11		0,00			

Omschrijving	Stedenbouwkundige situatie ex artikel 1 Wgh	Eerder vastgestelde hogere waarde in dB(A)	Eerder vastgestelde hogere waarde in dB	(alleen voor woningen) Eerder hogere waarde vastgesteld ingevolge art. 83/84.2 Wgh <1-9-1991? (x=ja, leeg vak=nee)	Eerdere hogere waarde >68 dB vastgesteld (b.v. Experimenten-/Interimwet)?	ID toetspunt	Hoogte in m boven maaiveld	Geluidbelasting 1986 in dB(A)	1 jaar voorafgaand in dB(A)	1 jaar voorafgaand in dB	Ten hoogste toelaatbare geluidbelasting in dB	Maximaal toegestane hogere waarde in dB	10 jaren na openstelling in dB	Sanering	Toename geluidbelasting t.o.v. ten hoogste toelaatbare geluidbelasting in dB	Reconstructie-effect Wgh (x=ja, leeg vak=nee)	10 jaren na openstelling met geadviseerde maatregel in dB	Vast te stellen hogere waarde in dB
Emmastraat 5 Veldhoven [1]	stedelijk					TP-0582_C	7,5			38,18	48	53	38,20		0,00			
Emmastraat 5 Veldhoven [2]	stedelijk					TP-0583_A	1,5			36,47	48	53	36,74		0,00			
Emmastraat 5 Veldhoven [2]	stedelijk					TP-0583_B	4,5			39,05	48	53	39,37		0,00			
Emmastraat 5 Veldhoven [2]	stedelijk					TP-0583_C	7,5			43,32	48	53	43,97		0,00			
Emmastraat 5 Veldhoven [3]	stedelijk					TP-0584_A	1,5			33,56	48	53	33,50		0,00			
Emmastraat 5 Veldhoven [3]	stedelijk					TP-0584_B	4,5			37,62	48	53	37,69		0,00			
Emmastraat 5 Veldhoven [3]	stedelijk					TP-0584_C	7,5			41,02	48	53	40,96		0,00			
Emmastraat 5 Veldhoven [4]	stedelijk					TP-0585_A	1,5			30,89	48	53	31,00		0,00			
Emmastraat 5 Veldhoven [4]	stedelijk					TP-0585_B	4,5			32,45	48	53	32,46		0,00			
Emmastraat 5 Veldhoven [4]	stedelijk					TP-0585_C	7,5			36,89	48	53	36,66		0,00			
Emmastraat 6 Veldhoven [1]	stedelijk					TP-0586_A	1,5			29,95	48	53	30,01		0,00			
Emmastraat 6 Veldhoven [1]	stedelijk					TP-0586_B	4,5			32,90	48	53	32,99		0,00			
Emmastraat 6 Veldhoven [1]	stedelijk					TP-0586_C	7,5			38,49	48	53	38,63		0,00			
Emmastraat 6 Veldhoven [2]	stedelijk					TP-0587_A	1,5			30,34	48	53	30,24		0,00			
Emmastraat 6 Veldhoven [2]	stedelijk					TP-0587_B	4,5			34,09	48	53	34,07		0,00			
Emmastraat 6 Veldhoven [2]	stedelijk					TP-0587_C	7,5			40,01	48	53	40,25		0,00			
Emmastraat 6 Veldhoven [2]	stedelijk					TP-0588_A	1,5			34,11	48	53	34,32		0,00			
Emmastraat 6 Veldhoven [2]	stedelijk					TP-0588_B	4,5			36,97	48	53	37,21		0,00			
Emmastraat 6 Veldhoven [2]	stedelijk					TP-0588_C	7,5			41,51	48	53	41,65		0,00			
Emmastraat 6 Veldhoven [3]	stedelijk					TP-0589_A	1,5			30,57	48	53	30,75		0,00			
Emmastraat 6 Veldhoven [3]	stedelijk					TP-0589_B	4,5			34,49	48	53	34,75		0,00			
Emmastraat 6 Veldhoven [3]	stedelijk					TP-0589_C	7,5			39,11	48	53	39,34		0,00			
Emmastraat 7 Veldhoven [1]	stedelijk					TP-0590_A	1,5			33,57	48	53	33,56		0,00			
Emmastraat 7 Veldhoven [1]	stedelijk					TP-0590_B	4,5			37,61	48	53	37,55		0,00			
Emmastraat 7 Veldhoven [1]	stedelijk					TP-0590_C	7,5			42,20	48	53	42,21		0,00			
Emmastraat 7 Veldhoven [2]	stedelijk					TP-0591_A	1,5			33,46	48	53	33,80		0,00			
Emmastraat 7 Veldhoven [2]	stedelijk					TP-0591_B	4,5			37,66	48	53	37,92		0,00			
Emmastraat 7 Veldhoven [2]	stedelijk					TP-0591_C	7,5			42,16	48	53	42,33		0,00			
Emmastraat 7 Veldhoven [3]	stedelijk					TP-0592_A	1,5			33,99	48	53	34,00		0,00			
Emmastraat 7 Veldhoven [3]	stedelijk					TP-0592_B	4,5			37,81	48	53	37,77		0,00			
Emmastraat 7 Veldhoven [3]	stedelijk					TP-0592_C	7,5			41,13	48	53	41,04		0,00			
Emmastraat 7 Veldhoven [4]	stedelijk					TP-0593_A	1,5			33,96	48	53	34,33		0,00			
Emmastraat 7 Veldhoven [4]	stedelijk					TP-0593_B	4,5			36,48	48	53	37,00		0,00			
Emmastraat 7 Veldhoven [4]	stedelijk					TP-0593_C	7,5			41,58	48	53	42,73		0,00			
Emmastraat 8 Veldhoven [1]	stedelijk					TP-0594_A	1,5			34,50	48	53	34,61		0,00			
Emmastraat 8 Veldhoven [1]	stedelijk					TP-0594_B	4,5			37,68	48	53	37,83		0,00			
Emmastraat 8 Veldhoven [1]	stedelijk					TP-0594_C	7,5			42,36	48	53	42,45		0,00			
Emmastraat 8 Veldhoven [2]	stedelijk					TP-0595_A	1,5			32,84	48	53	33,06		0,00			
Emmastraat 8 Veldhoven [2]	stedelijk					TP-0595_B	4,5			36,41	48	53	36,60		0,00			
Emmastraat 8 Veldhoven [2]	stedelijk					TP-0595_C	7,5			41,59	48	53	41,84		0,00			

Omschrijving	Stedenbouwkundige situatie ex artikel 1 Wgh	Eerder vastgestelde hogere waarde in dB(A)	Eerder vastgestelde hogere waarde in dB	(alleen voor woningen) Eerder hogere waarde vastgesteld ingevolge art. 83/84.2 Wgh <1-9-1991? (x=ja, leeg vak=nee)	Eerdere hogere waarde >68 dB vastgesteld (b.v. Experimenten-/Interimwet)?	ID toetspunt	Hoogte in m boven maaiveld	Geluidbelasting 1986 in dB(A)	1 jaar voorafgaand in dB(A)	1 jaar voorafgaand in dB	Ten hoogste toelaatbare geluidbelasting in dB	Maximaal toegestane hogere waarde in dB	10 jaren na openstelling in dB	Sanering	Toename geluidbelasting t.o.v. ten hoogste toelaatbare geluidbelasting in dB	Reconstructie-effect Wgh (x=ja, leeg vak=nee)	10 jaren na openstelling met geadviseerde maatregel in dB	Vast te stellen hogere waarde in dB
Emmastraat 8 Veldhoven [3]	stedelijk					TP-0596_A	1,5			30,30	48	53	30,30		0,00			
Emmastraat 8 Veldhoven [3]	stedelijk					TP-0596_B	4,5			33,92	48	53	33,91		0,00			
Emmastraat 8 Veldhoven [3]	stedelijk					TP-0596_C	7,5			38,40	48	53	38,36		0,00			
Emmastraat 8 Veldhoven [4]	stedelijk					TP-0597_A	1,5			34,30	48	53	34,55		0,00			
Emmastraat 8 Veldhoven [4]	stedelijk					TP-0597_B	4,5			37,12	48	53	37,38		0,00			
Emmastraat 8 Veldhoven [4]	stedelijk					TP-0597_C	7,5			41,46	48	53	41,81		0,00			
Emmastraat 9 Veldhoven [1]	stedelijk					TP-0598_A	1,5			36,66	48	53	36,36		0,00			
Emmastraat 9 Veldhoven [1]	stedelijk					TP-0598_B	4,5			39,11	48	53	39,01		0,00			
Emmastraat 9 Veldhoven [1]	stedelijk					TP-0598_C	7,5			43,13	48	53	43,20		0,00			
Emmastraat 9 Veldhoven [2]	stedelijk					TP-0599_A	1,5			34,71	48	53	34,72		0,00			
Emmastraat 9 Veldhoven [2]	stedelijk					TP-0599_B	4,5			38,11	48	53	38,19		0,00			
Emmastraat 9 Veldhoven [2]	stedelijk					TP-0599_C	7,5			41,53	48	53	41,59		0,00			
Emmastraat 9 Veldhoven [3]	stedelijk					TP-0600_A	1,5			28,68	48	53	28,74		0,00			
Emmastraat 9 Veldhoven [3]	stedelijk					TP-0600_B	4,5			32,38	48	53	32,48		0,00			
Emmastraat 9 Veldhoven [3]	stedelijk					TP-0600_C	7,5			38,60	48	53	38,61		0,00			
Emmastraat 9 Veldhoven [4]	stedelijk					TP-0601_A	1,5			28,58	48	53	28,51		0,00			
Emmastraat 9 Veldhoven [4]	stedelijk					TP-0601_B	4,5			31,26	48	53	31,20		0,00			
Emmastraat 9 Veldhoven [4]	stedelijk					TP-0601_C	7,5			37,29	48	53	37,16		0,00			
Enzerink 1 Eindhoven [1]	stedelijk					TP-0602_A	1,5			35,19	48	53	36,08		0,00			
Enzerink 1 Eindhoven [1]	stedelijk					TP-0602_B	4,5			37,32	48	53	38,28		0,00			
Enzerink 1 Eindhoven [1]	stedelijk					TP-0602_C	7,5			41,24	48	53	42,40		0,00			
Enzerink 1 Eindhoven [2]	stedelijk					TP-0603_A	1,5			30,38	48	53	31,12		0,00			
Enzerink 1 Eindhoven [2]	stedelijk					TP-0603_B	4,5			32,99	48	53	33,72		0,00			
Enzerink 1 Eindhoven [2]	stedelijk					TP-0603_C	7,5			37,42	48	53	38,09		0,00			
Enzerink 1 Eindhoven [3]	stedelijk					TP-0604_A	1,5			24,59	48	53	25,33		0,00			
Enzerink 1 Eindhoven [3]	stedelijk					TP-0604_B	4,5			27,00	48	53	27,70		0,00			
Enzerink 1 Eindhoven [3]	stedelijk					TP-0604_C	7,5			32,59	48	53	33,31		0,00			
Enzerink 11 Eindhoven [1]	stedelijk					TP-0606_A	1,5			34,11	48	53	35,02		0,00			
Enzerink 11 Eindhoven [1]	stedelijk					TP-0606_B	4,5			36,89	48	53	37,83		0,00			
Enzerink 11 Eindhoven [1]	stedelijk					TP-0606_C	7,5			41,66	48	53	42,84		0,00			
Enzerink 11 Eindhoven [3]	stedelijk					TP-0608_A	1,5			25,10	48	53	25,85		0,00			
Enzerink 11 Eindhoven [3]	stedelijk					TP-0608_B	4,5			28,06	48	53	28,80		0,00			
Enzerink 11 Eindhoven [3]	stedelijk					TP-0608_C	7,5			33,90	48	53	34,56		0,00			
Enzerink 13 Eindhoven [1]	stedelijk					TP-0609_A	1,5			25,05	48	53	25,79		0,00			
Enzerink 13 Eindhoven [1]	stedelijk					TP-0609_B	4,5			28,20	48	53	28,93		0,00			
Enzerink 13 Eindhoven [1]	stedelijk					TP-0609_C	7,5			34,24	48	53	34,88		0,00			
Enzerink 13 Eindhoven [3]	stedelijk					TP-0611_A	1,5			32,58	48	53	33,51		0,00			
Enzerink 13 Eindhoven [3]	stedelijk					TP-0611_B	4,5			35,30	48	53	36,33		0,00			
Enzerink 13 Eindhoven [3]	stedelijk					TP-0611_C	7,5			40,65	48	53	41,88		0,00			
Enzerink 15 Eindhoven [2]	stedelijk					TP-0613_A	1,5			25,41	48	53	26,13		0,00			

Omschrijving	Stedenbouwkundige situatie ex artikel 1 Wgh	Eerder vastgestelde hogere waarde in dB(A)	Eerder vastgestelde hogere waarde in dB	(alleen voor woningen) Eerder hogere waarde vastgesteld ingevolge art. 83/84.2 Wgh <1-9-1991? (x=ja, leeg vak=nee)	Eerdere hogere waarde >68 dB vastgesteld (b.v. Experimenten-/Interimwet)?	ID toetspunt	Hoogte in m boven maaiveld	Geluidbelasting 1986 in dB(A)	1 jaar voorafgaand in dB(A)	1 jaar voorafgaand in dB	Ten hoogste toelaatbare geluidbelasting in dB	Maximaal toegestane hogere waarde in dB	10 jaren na openstelling in dB	Sanering	Toename geluidbelasting t.o.v. ten hoogste toelaatbare geluidbelasting in dB	Reconstructie-effect Wgh (x=ja, leeg vak=nee)	10 jaren na openstelling met geadviseerde maatregel in dB	Vast te stellen hogere waarde in dB
Enzerink 15 Eindhoven [2]	stedelijk					TP-0613_B	4,5			28,91	48	53	29,59		0,00			
Enzerink 15 Eindhoven [2]	stedelijk					TP-0613_C	7,5			34,84	48	53	35,52		0,00			
Enzerink 15 Eindhoven [2]	stedelijk					TP-0614_A	1,5			32,17	48	53	33,00		0,00			
Enzerink 15 Eindhoven [2]	stedelijk					TP-0614_B	4,5			34,83	48	53	35,64		0,00			
Enzerink 15 Eindhoven [2]	stedelijk					TP-0614_C	7,5			40,32	48	53	41,21		0,00			
Enzerink 17 Eindhoven [1]	stedelijk					TP-0615_A	1,5			24,88	48	53	25,63		0,00			
Enzerink 17 Eindhoven [1]	stedelijk					TP-0615_B	4,5			28,01	48	53	28,73		0,00			
Enzerink 17 Eindhoven [1]	stedelijk					TP-0615_C	7,5			34,29	48	53	35,00		0,00			
Enzerink 17 Eindhoven [3]	stedelijk					TP-0617_A	1,5			32,54	48	53	33,51		0,00			
Enzerink 17 Eindhoven [3]	stedelijk					TP-0617_B	4,5			35,26	48	53	36,36		0,00			
Enzerink 17 Eindhoven [3]	stedelijk					TP-0617_C	7,5			40,35	48	53	41,77		0,00			
Enzerink 19 Eindhoven [2]	stedelijk					TP-0619_A	1,5			26,01	48	53	26,77		0,00			
Enzerink 19 Eindhoven [2]	stedelijk					TP-0619_B	4,5			29,45	48	53	30,19		0,00			
Enzerink 19 Eindhoven [2]	stedelijk					TP-0619_C	7,5			34,94	48	53	35,64		0,00			
Enzerink 19 Eindhoven [3]	stedelijk					TP-0620_A	1,5			33,11	48	53	33,91		0,00			
Enzerink 19 Eindhoven [3]	stedelijk					TP-0620_B	4,5			35,72	48	53	36,46		0,00			
Enzerink 19 Eindhoven [3]	stedelijk					TP-0620_C	7,5			41,51	48	53	42,15		0,00			
Enzerink 21 Eindhoven [1]	stedelijk					TP-0621_A	1,5			25,47	48	53	26,20		0,00			
Enzerink 21 Eindhoven [1]	stedelijk					TP-0621_B	4,5			28,59	48	53	29,28		0,00			
Enzerink 21 Eindhoven [1]	stedelijk					TP-0621_C	7,5			34,92	48	53	35,50		0,00			
Enzerink 21 Eindhoven [3]	stedelijk					TP-0623_A	1,5			32,84	48	53	33,62		0,00			
Enzerink 21 Eindhoven [3]	stedelijk					TP-0623_B	4,5			36,46	48	53	37,27		0,00			
Enzerink 21 Eindhoven [3]	stedelijk					TP-0623_C	7,5			41,10	48	53	41,91		0,00			
Enzerink 23 Eindhoven [2]	stedelijk					TP-0625_A	1,5			27,22	48	53	27,98		0,00			
Enzerink 23 Eindhoven [2]	stedelijk					TP-0625_B	4,5			30,69	48	53	31,45		0,00			
Enzerink 23 Eindhoven [2]	stedelijk					TP-0625_C	7,5			34,87	48	53	35,55		0,00			
Enzerink 23 Eindhoven [3]	stedelijk					TP-0626_A	1,5			33,56	48	53	34,37		0,00			
Enzerink 23 Eindhoven [3]	stedelijk					TP-0626_B	4,5			37,15	48	53	38,02		0,00			
Enzerink 23 Eindhoven [3]	stedelijk					TP-0626_C	7,5			41,99	48	53	42,80		0,00			
Enzerink 25 Eindhoven [1]	stedelijk					TP-0627_A	1,5			34,52	48	53	35,29		0,00			
Enzerink 25 Eindhoven [1]	stedelijk					TP-0627_B	4,5			37,70	48	53	38,54		0,00			
Enzerink 25 Eindhoven [1]	stedelijk					TP-0627_C	7,5			42,40	48	53	43,38		0,00			
Enzerink 25 Eindhoven [2]	stedelijk					TP-0628_A	1,5			25,42	48	53	26,17		0,00			
Enzerink 25 Eindhoven [2]	stedelijk					TP-0628_B	4,5			28,08	48	53	28,83		0,00			
Enzerink 25 Eindhoven [2]	stedelijk					TP-0628_C	7,5			33,84	48	53	34,52		0,00			
Enzerink 26 Eindhoven [2]	stedelijk					TP-0631_A	1,5			29,50	48	53	30,21		0,00			
Enzerink 26 Eindhoven [2]	stedelijk					TP-0631_B	4,5			32,54	48	53	33,23		0,00			
Enzerink 26 Eindhoven [2]	stedelijk					TP-0631_C	7,5			35,41	48	53	36,09		0,00			
Enzerink 27 Eindhoven [1]	stedelijk					TP-0632_A	1,5			35,50	48	53	36,29		0,00			
Enzerink 27 Eindhoven [1]	stedelijk					TP-0632_B	4,5			37,49	48	53	38,30		0,00			

Omschrijving	Stedenbouwkundige situatie ex artikel 1 Wgh	Eerder vastgestelde hogere waarde in dB(A)	Eerder vastgestelde hogere waarde in dB	(alleen voor woningen) Eerder hogere waarde vastgesteld ingevolge art. 83/84.2 Wgh <1-9-1991? (x=ja, leeg vak=nee)	Eerdere hogere waarde >68 dB vastgesteld (b.v. Experimenten-/Interimwet)?	ID toetspunt	Hoogte in m boven maaiveld	Geluidbelasting 1986 in dB(A)	1 jaar voorafgaand in dB(A)	1 jaar voorafgaand in dB	Ten hoogste toelaatbare geluidbelasting in dB	Maximaal toegestane hogere waarde in dB	10 jaren na openstelling in dB	Sanering	Toename geluidbelasting t.o.v. ten hoogste toelaatbare geluidbelasting in dB	Reconstructie-effect Wgh (x=ja, leeg vak=nee)	10 jaren na openstelling met geadviseerde maatregel in dB	Vast te stellen hogere waarde in dB
Enzerink 27 Eindhoven [1]	stedelijk					TP-0632_C	7,5			41,81	48	53	42,77		0,00			
Enzerink 27 Eindhoven [3]	stedelijk					TP-0634_A	1,5			27,00	48	53	27,68		0,00			
Enzerink 27 Eindhoven [3]	stedelijk					TP-0634_B	4,5			29,90	48	53	30,55		0,00			
Enzerink 27 Eindhoven [3]	stedelijk					TP-0634_C	7,5			33,73	48	53	34,29		0,00			
Enzerink 28 Eindhoven [1]	stedelijk					TP-0635_A	1,5			31,11	48	53	31,95		0,00			
Enzerink 28 Eindhoven [1]	stedelijk					TP-0635_B	4,5			34,40	48	53	35,23		0,00			
Enzerink 28 Eindhoven [1]	stedelijk					TP-0635_C	7,5			41,19	48	53	42,08		0,00			
Enzerink 28 Eindhoven [3]	stedelijk					TP-0637_A	1,5			30,18	48	53	30,79		0,00			
Enzerink 28 Eindhoven [3]	stedelijk					TP-0637_B	4,5			33,26	48	53	33,81		0,00			
Enzerink 28 Eindhoven [3]	stedelijk					TP-0637_C	7,5			36,55	48	53	36,97		0,00			
Enzerink 29 Eindhoven [1]	stedelijk					TP-0638_A	1,5			34,87	48	53	35,71		0,00			
Enzerink 29 Eindhoven [1]	stedelijk					TP-0638_B	4,5			36,90	48	53	37,88		0,00			
Enzerink 29 Eindhoven [1]	stedelijk					TP-0638_C	7,5			41,55	48	53	42,59		0,00			
Enzerink 29 Eindhoven [2]	stedelijk					TP-0639_A	1,5			25,80	48	53	26,51		0,00			
Enzerink 29 Eindhoven [2]	stedelijk					TP-0639_B	4,5			28,36	48	53	29,04		0,00			
Enzerink 29 Eindhoven [2]	stedelijk					TP-0639_C	7,5			33,56	48	53	34,18		0,00			
Enzerink 3 Eindhoven [1]	stedelijk					TP-0641_A	1,5			35,21	48	53	36,10		0,00			
Enzerink 3 Eindhoven [1]	stedelijk					TP-0641_B	4,5			37,40	48	53	38,34		0,00			
Enzerink 3 Eindhoven [1]	stedelijk					TP-0641_C	7,5			41,42	48	53	42,56		0,00			
Enzerink 3 Eindhoven [3]	stedelijk					TP-0643_A	1,5			25,25	48	53	26,03		0,00			
Enzerink 3 Eindhoven [3]	stedelijk					TP-0643_B	4,5			28,33	48	53	29,07		0,00			
Enzerink 3 Eindhoven [3]	stedelijk					TP-0643_C	7,5			33,14	48	53	33,88		0,00			
Enzerink 30 Eindhoven [2]	stedelijk					TP-0645_A	1,5			31,33	48	53	32,18		0,00			
Enzerink 30 Eindhoven [2]	stedelijk					TP-0645_B	4,5			34,52	48	53	35,35		0,00			
Enzerink 30 Eindhoven [2]	stedelijk					TP-0645_C	7,5			41,47	48	53	42,32		0,00			
Enzerink 30 Eindhoven [3]	stedelijk					TP-0646_A	1,5			30,56	48	53	31,19		0,00			
Enzerink 30 Eindhoven [3]	stedelijk					TP-0646_B	4,5			33,58	48	53	34,16		0,00			
Enzerink 30 Eindhoven [3]	stedelijk					TP-0646_C	7,5			36,94	48	53	37,43		0,00			
Enzerink 31 Eindhoven [2]	stedelijk					TP-0648_A	1,5			27,85	48	53	28,58		0,00			
Enzerink 31 Eindhoven [2]	stedelijk					TP-0648_B	4,5			30,01	48	53	30,68		0,00			
Enzerink 31 Eindhoven [2]	stedelijk					TP-0648_C	7,5			34,07	48	53	34,67		0,00			
Enzerink 31 Eindhoven [4]	stedelijk					TP-0649_A	1,5			32,68	48	53	33,57		0,00			
Enzerink 31 Eindhoven [4]	stedelijk					TP-0649_B	4,5			34,34	48	53	35,20		0,00			
Enzerink 31 Eindhoven [4]	stedelijk					TP-0649_C	7,5			38,23	48	53	39,15		0,00			
Enzerink 31 Eindhoven [5]	stedelijk					TP-0650_A	1,5			36,13	48	53	37,04		0,00			
Enzerink 31 Eindhoven [5]	stedelijk					TP-0650_B	4,5			37,91	48	53	38,94		0,00			
Enzerink 31 Eindhoven [5]	stedelijk					TP-0650_C	7,5			41,46	48	53	42,71		0,00			
Enzerink 32 Eindhoven [1]	stedelijk					TP-0651_A	1,5			31,32	48	53	32,16		0,00			
Enzerink 32 Eindhoven [1]	stedelijk					TP-0651_B	4,5			34,58	48	53	35,43		0,00			
Enzerink 32 Eindhoven [1]	stedelijk					TP-0651_C	7,5			41,49	48	53	42,37		0,00			

Omschrijving	Stedenbouwkundige situatie ex artikel 1 Wgh	Eerder vastgestelde hogere waarde in dB(A)	Eerder vastgestelde hogere waarde in dB	(alleen voor woningen) Eerder hogere waarde vastgesteld ingevolge art. 83/84.2 Wgh <1-9-1991? (x=ja, leeg vak=nee)	Eerdere hogere waarde >68 dB vastgesteld (b.v. Experimenten-/Interimwet)?	ID toetspunt	Hoogte in m boven maaiveld	Geluidbelasting 1986 in dB(A)	1 jaar voorafgaand in dB(A)	1 jaar voorafgaand in dB	Ten hoogste toelaatbare geluidbelasting in dB	Maximaal toegestane hogere waarde in dB	10 jaren na openstelling in dB	Sanering	Toename geluidbelasting t.o.v. ten hoogste toelaatbare geluidbelasting in dB	Reconstructie-effect Wgh (x=ja, leeg vak=nee)	10 jaren na openstelling met geadviseerde maatregel in dB	Vast te stellen hogere waarde in dB
Enzerink 32 Eindhoven [3]	stedelijk					TP-0653_A	1,5			30,52	48	53	31,20		0,00			
Enzerink 32 Eindhoven [3]	stedelijk					TP-0653_B	4,5			33,45	48	53	34,07		0,00			
Enzerink 32 Eindhoven [3]	stedelijk					TP-0653_C	7,5			36,82	48	53	37,32		0,00			
Enzerink 33 Eindhoven [1]	stedelijk					TP-0654_A	1,5			34,63	48	53	35,61		0,00			
Enzerink 33 Eindhoven [1]	stedelijk					TP-0654_B	4,5			36,82	48	53	37,91		0,00			
Enzerink 33 Eindhoven [1]	stedelijk					TP-0654_C	7,5			40,22	48	53	41,77		0,00			
Enzerink 33 Eindhoven [2]	stedelijk					TP-0655_A	1,5			30,39	48	53	31,19		0,00			
Enzerink 33 Eindhoven [2]	stedelijk					TP-0655_B	4,5			32,77	48	53	33,53		0,00			
Enzerink 33 Eindhoven [2]	stedelijk					TP-0655_C	7,5			37,39	48	53	38,02		0,00			
Enzerink 33 Eindhoven [4]	stedelijk					TP-0656_A	1,5			27,18	48	53	27,84		0,00			
Enzerink 33 Eindhoven [4]	stedelijk					TP-0656_B	4,5			29,39	48	53	30,00		0,00			
Enzerink 33 Eindhoven [4]	stedelijk					TP-0656_C	7,5			34,09	48	53	34,73		0,00			
Enzerink 34 Eindhoven [2]	stedelijk					TP-0659_A	1,5			31,42	48	53	32,27		0,00			
Enzerink 34 Eindhoven [2]	stedelijk					TP-0659_B	4,5			34,74	48	53	35,56		0,00			
Enzerink 34 Eindhoven [2]	stedelijk					TP-0659_C	7,5			41,73	48	53	42,57		0,00			
Enzerink 34 Eindhoven [3]	stedelijk					TP-0660_A	1,5			30,75	48	53	31,39		0,00			
Enzerink 34 Eindhoven [3]	stedelijk					TP-0660_B	4,5			33,68	48	53	34,27		0,00			
Enzerink 34 Eindhoven [3]	stedelijk					TP-0660_C	7,5			37,20	48	53	37,52		0,00			
Enzerink 35 Eindhoven [1]	stedelijk					TP-0661_A	1,5			35,45	48	53	36,43		0,00			
Enzerink 35 Eindhoven [1]	stedelijk					TP-0661_B	4,5			37,57	48	53	38,64		0,00			
Enzerink 35 Eindhoven [1]	stedelijk					TP-0661_C	7,5			40,99	48	53	42,47		0,00			
Enzerink 35 Eindhoven [3]	stedelijk					TP-0663_A	1,5			28,12	48	53	28,83		0,00			
Enzerink 35 Eindhoven [3]	stedelijk					TP-0663_B	4,5			29,47	48	53	30,11		0,00			
Enzerink 35 Eindhoven [3]	stedelijk					TP-0663_C	7,5			33,57	48	53	34,12		0,00			
Enzerink 36 Eindhoven [1]	stedelijk					TP-0664_A	1,5			31,70	48	53	32,50		0,00			
Enzerink 36 Eindhoven [1]	stedelijk					TP-0664_B	4,5			34,92	48	53	35,74		0,00			
Enzerink 36 Eindhoven [1]	stedelijk					TP-0664_C	7,5			41,62	48	53	42,49		0,00			
Enzerink 36 Eindhoven [6]	stedelijk					TP-0666_A	1,5			30,70	48	53	31,34		0,00			
Enzerink 36 Eindhoven [6]	stedelijk					TP-0666_B	4,5			33,68	48	53	34,26		0,00			
Enzerink 36 Eindhoven [6]	stedelijk					TP-0666_C	7,5			37,37	48	53	37,78		0,00			
Enzerink 37 Eindhoven [1]	stedelijk					TP-0667_A	1,5			35,93	48	53	36,91		0,00			
Enzerink 37 Eindhoven [1]	stedelijk					TP-0667_B	4,5			37,97	48	53	39,03		0,00			
Enzerink 37 Eindhoven [1]	stedelijk					TP-0667_C	7,5			41,03	48	53	42,59		0,00			
Enzerink 37 Eindhoven [2]	stedelijk					TP-0668_A	1,5			27,16	48	53	27,89		0,00			
Enzerink 37 Eindhoven [2]	stedelijk					TP-0668_B	4,5			28,27	48	53	28,91		0,00			
Enzerink 37 Eindhoven [2]	stedelijk					TP-0668_C	7,5			33,34	48	53	33,87		0,00			
Enzerink 38 Eindhoven [2]	stedelijk					TP-0671_A	1,5			31,38	48	53	32,19		0,00			
Enzerink 38 Eindhoven [2]	stedelijk					TP-0671_B	4,5			34,71	48	53	35,50		0,00			
Enzerink 38 Eindhoven [2]	stedelijk					TP-0671_C	7,5			41,58	48	53	42,38		0,00			
Enzerink 38 Eindhoven [3]	stedelijk					TP-0672_A	1,5			30,79	48	53	31,35		0,00			

Omschrijving	Stedenbouwkundige situatie ex artikel 1 Wgh	Eerder vastgestelde hogere waarde in dB(A)	Eerder vastgestelde hogere waarde in dB	(alleen voor woningen) Eerder hogere waarde vastgesteld ingevolge art. 83/84.2 Wgh <1-9-1991? (x=ja, leeg vak=nee)	Eerdere hogere waarde >68 dB vastgesteld (b.v. Experimenten-/Interimwet)?	ID toetspunt	Hoogte in m boven maaiveld	Geluidbelasting 1986 in dB(A)	1 jaar voorafgaand in dB(A)	1 jaar voorafgaand in dB	Ten hoogste toelaatbare geluidbelasting in dB	Maximaal toegestane hogere waarde in dB	10 jaren na openstelling in dB	Sanering	Toename geluidbelasting t.o.v. ten hoogste toelaatbare geluidbelasting in dB	Reconstructie-effect Wgh (x=ja, leeg vak=nee)	10 jaren na openstelling met geadviseerde maatregel in dB	Vast te stellen hogere waarde in dB
Enzerink 38 Eindhoven [3]	stedelijk					TP-0672_B	4,5			33,66	48	53	34,18		0,00			
Enzerink 38 Eindhoven [3]	stedelijk					TP-0672_C	7,5			36,91	48	53	37,28		0,00			
Enzerink 39 Eindhoven [2]	stedelijk					TP-0674_A	1,5			28,28	48	53	28,87		0,00			
Enzerink 39 Eindhoven [2]	stedelijk					TP-0674_B	4,5			31,27	48	53	31,77		0,00			
Enzerink 39 Eindhoven [2]	stedelijk					TP-0674_C	7,5			36,57	48	53	36,98		0,00			
Enzerink 39 Eindhoven [3]	stedelijk					TP-0675_A	1,5			31,29	48	53	32,10		0,00			
Enzerink 39 Eindhoven [3]	stedelijk					TP-0675_B	4,5			34,82	48	53	35,58		0,00			
Enzerink 39 Eindhoven [3]	stedelijk					TP-0675_C	7,5			38,94	48	53	39,81		0,00			
Enzerink 39 Eindhoven [4]	stedelijk					TP-0676_A	1,5			33,37	48	53	34,39		0,00			
Enzerink 39 Eindhoven [4]	stedelijk					TP-0676_B	4,5			36,12	48	53	37,21		0,00			
Enzerink 39 Eindhoven [4]	stedelijk					TP-0676_C	7,5			39,70	48	53	41,38		0,00			
Enzerink 40 Eindhoven [1]	stedelijk					TP-0677_A	1,5			30,97	48	53	31,60		0,00			
Enzerink 40 Eindhoven [1]	stedelijk					TP-0677_B	4,5			34,19	48	53	34,82		0,00			
Enzerink 40 Eindhoven [1]	stedelijk					TP-0677_C	7,5			37,53	48	53	37,96		0,00			
Enzerink 40 Eindhoven [3]	stedelijk					TP-0678_A	1,5			34,42	48	53	35,33		0,00			
Enzerink 40 Eindhoven [3]	stedelijk					TP-0678_B	4,5			39,30	48	53	40,23		0,00			
Enzerink 40 Eindhoven [3]	stedelijk					TP-0678_C	7,5			42,52	48	53	43,49		0,00			
Enzerink 40 Eindhoven [4]	stedelijk					TP-0679_A	1,5			34,40	48	53	35,29		0,00			
Enzerink 40 Eindhoven [4]	stedelijk					TP-0679_B	4,5			39,23	48	53	40,14		0,00			
Enzerink 40 Eindhoven [4]	stedelijk					TP-0679_C	7,5			43,63	48	53	44,59		0,00			
Enzerink 42 Eindhoven [1]	stedelijk					TP-0681_A	1,5			36,84	48	53	37,75		0,00			
Enzerink 42 Eindhoven [1]	stedelijk					TP-0681_B	4,5			38,98	48	53	39,86		0,00			
Enzerink 42 Eindhoven [1]	stedelijk					TP-0681_C	7,5			42,42	48	53	43,24		0,00			
Enzerink 42 Eindhoven [2]	stedelijk					TP-0682_A	1,5			36,86	48	53	37,74		0,00			
Enzerink 42 Eindhoven [2]	stedelijk					TP-0682_B	4,5			38,50	48	53	39,36		0,00			
Enzerink 42 Eindhoven [2]	stedelijk					TP-0682_C	7,5			41,25	48	53	41,98		0,00			
Enzerink 42 Eindhoven [3]	stedelijk					TP-0683_A	1,5			32,71	48	53	33,45		0,00			
Enzerink 42 Eindhoven [3]	stedelijk					TP-0683_B	4,5			34,37	48	53	35,02		0,00			
Enzerink 42 Eindhoven [3]	stedelijk					TP-0683_C	7,5			37,35	48	53	37,87		0,00			
Enzerink 44 Eindhoven [1]	stedelijk					TP-0684_A	1,5			31,46	48	53	32,30		0,00			
Enzerink 44 Eindhoven [1]	stedelijk					TP-0684_B	4,5			34,60	48	53	35,43		0,00			
Enzerink 44 Eindhoven [1]	stedelijk					TP-0684_C	7,5			40,83	48	53	41,69		0,00			
Enzerink 44 Eindhoven [3]	stedelijk					TP-0685_A	1,5			33,43	48	53	34,19		0,00			
Enzerink 44 Eindhoven [3]	stedelijk					TP-0685_B	4,5			34,66	48	53	35,37		0,00			
Enzerink 44 Eindhoven [3]	stedelijk					TP-0685_C	7,5			37,21	48	53	37,90		0,00			
Enzerink 44 Eindhoven [4]	stedelijk					TP-0686_A	1,5			33,36	48	53	34,24		0,00			
Enzerink 44 Eindhoven [4]	stedelijk					TP-0686_B	4,5			36,70	48	53	37,63		0,00			
Enzerink 44 Eindhoven [4]	stedelijk					TP-0686_C	7,5			41,86	48	53	43,05		0,00			
Enzerink 46 Eindhoven [1]	stedelijk					TP-0687_A	1,5			33,55	48	53	34,34		0,00			
Enzerink 46 Eindhoven [1]	stedelijk					TP-0687_B	4,5			36,84	48	53	37,71		0,00			

Omschrijving	Stedenbouwkundige situatie ex artikel 1 Wgh	Eerder vastgestelde hogere waarde in dB(A)	Eerder vastgestelde hogere waarde in dB	(alleen voor woningen) Eerder hogere waarde vastgesteld ingevolge art. 83/84.2 Wgh <1-9-1991? (x=ja, leeg vak=nee)	Eerdere hogere waarde >68 dB vastgesteld (b.v. Experimenten-/Interimwet)?	ID toetspunt	Hoogte in m boven maaiveld	Geluidbelasting 1986 in dB(A)	1 jaar voorafgaand in dB(A)	1 jaar voorafgaand in dB	Ten hoogste toelaatbare geluidbelasting in dB	Maximaal toegestane hogere waarde in dB	10 jaren na openstelling in dB	Sanering	Toename geluidbelasting t.o.v. ten hoogste toelaatbare geluidbelasting in dB	Reconstructie-effect Wgh (x=ja, leeg vak=nee)	10 jaren na openstelling met geadviseerde maatregel in dB	Vast te stellen hogere waarde in dB
Enzerink 46 Eindhoven [1]	stedelijk					TP-0687_C	7,5			42,07	48	53	43,14		0,00			
Enzerink 46 Eindhoven [2]	stedelijk					TP-0688_A	1,5			31,41	48	53	32,26		0,00			
Enzerink 46 Eindhoven [2]	stedelijk					TP-0688_B	4,5			34,12	48	53	34,96		0,00			
Enzerink 46 Eindhoven [2]	stedelijk					TP-0688_C	7,5			40,45	48	53	41,29		0,00			
Enzerink 46 Eindhoven [3]	stedelijk					TP-0689_A	1,5			33,92	48	53	34,71		0,00			
Enzerink 46 Eindhoven [3]	stedelijk					TP-0689_B	4,5			35,18	48	53	35,92		0,00			
Enzerink 46 Eindhoven [3]	stedelijk					TP-0689_C	7,5			37,63	48	53	38,33		0,00			
Enzerink 48 Eindhoven [1]	stedelijk					TP-0690_A	1,5			32,28	48	53	33,10		0,00			
Enzerink 48 Eindhoven [1]	stedelijk					TP-0690_B	4,5			35,45	48	53	36,28		0,00			
Enzerink 48 Eindhoven [1]	stedelijk					TP-0690_C	7,5			41,90	48	53	42,74		0,00			
Enzerink 48 Eindhoven [2]	stedelijk					TP-0691_A	1,5			34,84	48	53	35,67		0,00			
Enzerink 48 Eindhoven [2]	stedelijk					TP-0691_B	4,5			37,64	48	53	38,56		0,00			
Enzerink 48 Eindhoven [2]	stedelijk					TP-0691_C	7,5			42,54	48	53	43,72		0,00			
Enzerink 48 Eindhoven [3]	stedelijk					TP-0692_A	1,5			34,61	48	53	35,39		0,00			
Enzerink 48 Eindhoven [3]	stedelijk					TP-0692_B	4,5			35,93	48	53	36,73		0,00			
Enzerink 48 Eindhoven [3]	stedelijk					TP-0692_C	7,5			37,96	48	53	38,71		0,00			
Enzerink 5 Eindhoven [1]	stedelijk					TP-0693_A	1,5			34,26	48	53	35,13		0,00			
Enzerink 5 Eindhoven [1]	stedelijk					TP-0693_B	4,5			36,83	48	53	37,76		0,00			
Enzerink 5 Eindhoven [1]	stedelijk					TP-0693_C	7,5			41,29	48	53	42,40		0,00			
Enzerink 5 Eindhoven [2]	stedelijk					TP-0694_A	1,5			24,55	48	53	25,35		0,00			
Enzerink 5 Eindhoven [2]	stedelijk					TP-0694_B	4,5			27,29	48	53	28,07		0,00			
Enzerink 5 Eindhoven [2]	stedelijk					TP-0694_C	7,5			32,66	48	53	33,38		0,00			
Enzerink 50 Eindhoven [1]	stedelijk					TP-0696_A	1,5			31,95	48	53	32,73		0,00			
Enzerink 50 Eindhoven [1]	stedelijk					TP-0696_B	4,5			34,93	48	53	35,70		0,00			
Enzerink 50 Eindhoven [1]	stedelijk					TP-0696_C	7,5			41,47	48	53	42,21		0,00			
Enzerink 50 Eindhoven [2]	stedelijk					TP-0697_A	1,5			36,00	48	53	36,78		0,00			
Enzerink 50 Eindhoven [2]	stedelijk					TP-0697_B	4,5			36,60	48	53	37,34		0,00			
Enzerink 50 Eindhoven [2]	stedelijk					TP-0697_C	7,5			38,55	48	53	39,24		0,00			
Enzerink 52 Eindhoven [1]	stedelijk					TP-0698_A	1,5			37,00	48	53	37,83		0,00			
Enzerink 52 Eindhoven [1]	stedelijk					TP-0698_B	4,5			37,27	48	53	38,07		0,00			
Enzerink 52 Eindhoven [1]	stedelijk					TP-0698_C	7,5			38,70	48	53	39,46		0,00			
Enzerink 52 Eindhoven [2]	stedelijk					TP-0699_A	1,5			40,69	48	53	41,56		0,00			
Enzerink 52 Eindhoven [2]	stedelijk					TP-0699_B	4,5			41,77	48	53	42,66		0,00			
Enzerink 52 Eindhoven [2]	stedelijk					TP-0699_C	7,5			43,52	48	53	44,64		0,00			
Enzerink 52 Eindhoven [3]	stedelijk					TP-0700_A	1,5			35,62	48	53	36,52		0,00			
Enzerink 52 Eindhoven [3]	stedelijk					TP-0700_B	4,5			39,06	48	53	39,99		0,00			
Enzerink 52 Eindhoven [3]	stedelijk					TP-0700_C	7,5			42,90	48	53	44,04		0,00			
Enzerink 7 Eindhoven [1]	stedelijk					TP-0701_A	1,5			34,25	48	53	35,09		0,00			
Enzerink 7 Eindhoven [1]	stedelijk					TP-0701_B	4,5			36,83	48	53	37,73		0,00			
Enzerink 7 Eindhoven [1]	stedelijk					TP-0701_C	7,5			41,37	48	53	42,51		0,00			

Omschrijving	Stedenbouwkundige situatie ex artikel 1 Wgh	Eerder vastgestelde hogere waarde in dB(A)	Eerder vastgestelde hogere waarde in dB	(alleen voor woningen) Eerder hogere waarde vastgesteld ingevolge art. 83/84.2 Wgh <1-9-1991? (x=ja, leeg vak=nee)	Eerdere hogere waarde >68 dB vastgesteld (b.v. Experimenten-/Interimwet)?	ID toetspunt	Hoogte in m boven maaiveld	Geluidbelasting 1986 in dB(A)	1 jaar voorafgaand in dB(A)	1 jaar voorafgaand in dB	Ten hoogste toelaatbare geluidbelasting in dB	Maximaal toegestane hogere waarde in dB	10 jaren na openstelling in dB	Sanering	Toename geluidbelasting t.o.v. ten hoogste toelaatbare geluidbelasting in dB	Reconstructie-effect Wgh (x=ja, leeg vak=nee)	10 jaren na openstelling met geadviseerde maatregel in dB	Vast te stellen hogere waarde in dB
Enzerink 7 Eindhoven [3]	stedelijk					TP-0703_A	1,5			25,59	48	53	26,35		0,00			
Enzerink 7 Eindhoven [3]	stedelijk					TP-0703_B	4,5			28,76	48	53	29,50		0,00			
Enzerink 7 Eindhoven [3]	stedelijk					TP-0703_C	7,5			33,52	48	53	34,18		0,00			
Enzerink 9 Eindhoven [1]	stedelijk					TP-0704_A	1,5			34,09	48	53	35,02		0,00			
Enzerink 9 Eindhoven [1]	stedelijk					TP-0704_B	4,5			36,82	48	53	37,81		0,00			
Enzerink 9 Eindhoven [1]	stedelijk					TP-0704_C	7,5			41,47	48	53	42,74		0,00			
Enzerink 9 Eindhoven [2]	stedelijk					TP-0705_A	1,5			24,84	48	53	25,63		0,00			
Enzerink 9 Eindhoven [2]	stedelijk					TP-0705_B	4,5			27,52	48	53	28,29		0,00			
Enzerink 9 Eindhoven [2]	stedelijk					TP-0705_C	7,5			32,75	48	53	33,46		0,00			
Frederikadreef 1 Veldhoven [1]	stedelijk					TP-0707_A	1,5			51,18	51	56	51,19		0,01			
Frederikadreef 1 Veldhoven [1]	stedelijk					TP-0707_B	4,5			51,76	52	57	51,75		-0,01			
Frederikadreef 1 Veldhoven [1]	stedelijk					TP-0707_C	7,5			53,01	53	58	53,01		0,00			
Frederikadreef 1 Veldhoven [2]	stedelijk					TP-0708_A	1,5			52,90	53	58	52,63		-0,27			
Frederikadreef 1 Veldhoven [2]	stedelijk					TP-0708_B	4,5			52,79	53	58	52,65		-0,14			
Frederikadreef 1 Veldhoven [2]	stedelijk					TP-0708_C	7,5			53,01	53	58	53,00		-0,01			
Frederikadreef 1 Veldhoven [3]	stedelijk					TP-0709_A	1,5			52,82	53	58	53,27		-0,55			
Frederikadreef 1 Veldhoven [3]	stedelijk					TP-0709_B	4,5			53,34	53	58	52,89		-0,45			
Frederikadreef 1 Veldhoven [3]	stedelijk					TP-0709_C	7,5			55,96	56	61	55,64		-0,32			
Frederikadreef 1 Veldhoven [4]	stedelijk					TP-0710_A	1,5			40,45	48	53	40,13		0,00			
Frederikadreef 1 Veldhoven [4]	stedelijk					TP-0710_B	4,5			41,68	48	53	41,41		0,00			
Frederikadreef 1 Veldhoven [4]	stedelijk					TP-0710_C	7,5			44,36	48	53	44,24		0,00			
Frederikadreef 1 Veldhoven [5]	stedelijk					TP-0711_A	1,5			47,29	48	53	47,10		0,00			
Frederikadreef 1 Veldhoven [5]	stedelijk					TP-0711_B	4,5			48,03	48	53	47,86		-0,03			
Frederikadreef 1 Veldhoven [5]	stedelijk					TP-0711_C	7,5			49,42	49	54	49,32		-0,10			
Frederikadreef 1 Veldhoven [6]	stedelijk					TP-0712_A	1,5			49,37	49	54	49,59		0,22			
Frederikadreef 1 Veldhoven [6]	stedelijk					TP-0712_B	4,5			50,24	50	55	50,46		0,22			
Frederikadreef 1 Veldhoven [6]	stedelijk					TP-0712_C	7,5			51,59	52	57	51,81		0,22			
Frederikadreef 3 Veldhoven [1]	stedelijk					TP-0713_A	1,5			53,24	53	58	52,79		-0,45			
Frederikadreef 3 Veldhoven [1]	stedelijk					TP-0713_B	4,5			52,98	53	58	52,76		-0,22			
Frederikadreef 3 Veldhoven [1]	stedelijk					TP-0713_C	7,5			55,82	56	61	55,75		-0,07			
Frederikadreef 3 Veldhoven [2]	stedelijk					TP-0714_A	1,5			51,04	51	56	51,15		0,11			
Frederikadreef 3 Veldhoven [2]	stedelijk					TP-0714_B	4,5			51,87	52	57	52,05		0,18			
Frederikadreef 3 Veldhoven [2]	stedelijk					TP-0714_C	7,5			53,03	53	58	53,26		0,23			
Frederikadreef 3 Veldhoven [3]	stedelijk					TP-0715_A	1,5			53,13	53	58	52,68		-0,45			
Frederikadreef 3 Veldhoven [3]	stedelijk					TP-0715_B	4,5			55,69	56	61	53,39		-0,30			
Frederikadreef 3 Veldhoven [3]	stedelijk					TP-0715_C	7,5			56,30	56	61	56,13		-0,17			
Frederikadreef 3 Veldhoven [4]	stedelijk					TP-0716_A	1,5			46,81	48	53	46,65		0,00			
Frederikadreef 3 Veldhoven [4]	stedelijk					TP-0716_B	4,5			47,31	48	53	47,15		0,00			
Frederikadreef 3 Veldhoven [4]	stedelijk					TP-0716_C	7,5			49,27	49	54	49,24		-0,03			
Frederikadreef 3 Veldhoven [5]	stedelijk					TP-0717_A	1,5			42,59	48	53	42,39		0,00			

Omschrijving	Stedenbouwkundige situatie ex artikel 1 Wgh	Eerder vastgestelde hogere waarde in dB(A)	Eerder vastgestelde hogere waarde in dB	(alleen voor woningen) Eerder hogere waarde vastgesteld ingevolge art. 83/84.2 Wgh <1-9-1991? (x=ja, leeg vak=nee)	Eerdere hogere waarde >68 dB vastgesteld (b.v. Experimenten-/Interimwet)?	ID toetspunt	Hoogte in m boven maaiveld	Geluidbelasting 1986 in dB(A)	1 jaar voorafgaand in dB(A)	1 jaar voorafgaand in dB	Ten hoogste toelaatbare geluidbelasting in dB	Maximaal toegestane hogere waarde in dB	10 jaren na openstelling in dB	Sanering	Toename geluidbelasting t.o.v. ten hoogste toelaatbare geluidbelasting in dB	Reconstructie-effect Wgh (x=ja, leeg vak=nee)	10 jaren na openstelling met geadviseerde maatregel in dB	Vast te stellen hogere waarde in dB
Frederikadreef 3 Veldhoven [5]	stedelijk					TP-0717_B	4,5			43,60	48	53	43,40		0,00			
Frederikadreef 3 Veldhoven [5]	stedelijk					TP-0717_C	7,5			45,43	48	53	45,44		0,00			
Frederikadreef 5 Veldhoven [1]	stedelijk					TP-0718_A	1,5			50,76	51	56	50,70		-0,06			
Frederikadreef 5 Veldhoven [1]	stedelijk					TP-0718_B	4,5			51,65	52	57	51,84		0,19			
Frederikadreef 5 Veldhoven [1]	stedelijk					TP-0718_C	7,5			53,03	53	58	53,25		0,22			
Frederikadreef 5 Veldhoven [2]	stedelijk					TP-0719_A	1,5			52,67	53	58	53,33		-0,34			
Frederikadreef 5 Veldhoven [2]	stedelijk					TP-0719_B	4,5			55,57	56	61	55,55		-0,02			
Frederikadreef 5 Veldhoven [2]	stedelijk					TP-0719_C	7,5			56,51	57	62	56,62		0,11			
Frederikadreef 5 Veldhoven [3]	stedelijk					TP-0720_A	1,5			55,71	56	61	53,14		-0,57			
Frederikadreef 5 Veldhoven [3]	stedelijk					TP-0720_B	4,5			56,40	56	61	56,09		-0,31			
Frederikadreef 5 Veldhoven [3]	stedelijk					TP-0720_C	7,5			57,01	57	62	56,88		-0,13			
Frederikadreef 5 Veldhoven [4]	stedelijk					TP-0721_A	1,5			49,87	50	55	49,60		-0,27			
Frederikadreef 5 Veldhoven [4]	stedelijk					TP-0721_B	4,5			50,51	51	56	50,37		-0,14			
Frederikadreef 5 Veldhoven [4]	stedelijk					TP-0721_C	7,5			51,60	52	57	51,59		-0,01			
Frederikadreef 5 Veldhoven [5]	stedelijk					TP-0722_A	1,5			44,29	48	53	44,22		0,00			
Frederikadreef 5 Veldhoven [5]	stedelijk					TP-0722_B	4,5			45,30	48	53	45,30		0,00			
Frederikadreef 5 Veldhoven [5]	stedelijk					TP-0722_C	7,5			47,28	48	53	47,00		0,00			
Frederikadreef 7 Veldhoven [1]	stedelijk					TP-0723_A	1,5			53,08	53	58	52,62		-0,46			
Frederikadreef 7 Veldhoven [1]	stedelijk					TP-0723_B	4,5			55,86	56	61	55,74		-0,12			
Frederikadreef 7 Veldhoven [1]	stedelijk					TP-0723_C	7,5			56,48	56	61	56,51		0,03			
Frederikadreef 7 Veldhoven [2]	stedelijk					TP-0724_A	1,5			56,19	56	61	55,95		-0,24			
Frederikadreef 7 Veldhoven [2]	stedelijk					TP-0724_B	4,5			57,13	57	62	57,23		0,10			
Frederikadreef 7 Veldhoven [2]	stedelijk					TP-0724_C	7,5			57,95	58	63	58,12		0,17			
Frederikadreef 7 Veldhoven [3]	stedelijk					TP-0725_A	1,5			56,38	56	61	56,12		-0,26			
Frederikadreef 7 Veldhoven [3]	stedelijk					TP-0725_B	4,5			57,12	57	62	57,16		0,04			
Frederikadreef 7 Veldhoven [3]	stedelijk					TP-0725_C	7,5			57,82	58	63	57,93		0,11			
Frederikadreef 7 Veldhoven [4]	stedelijk					TP-0726_A	1,5			50,96	51	56	51,05		0,09			
Frederikadreef 7 Veldhoven [4]	stedelijk					TP-0726_B	4,5			51,48	51	56	51,79		0,31			
Frederikadreef 7 Veldhoven [4]	stedelijk					TP-0726_C	7,5			52,50	52	57	52,80		0,30			
Frederikadreef 7 Veldhoven [5]	stedelijk					TP-0727_A	1,5			40,26	48	53	40,80		0,00			
Frederikadreef 7 Veldhoven [5]	stedelijk					TP-0727_B	4,5			42,46	48	53	42,90		0,00			
Frederikadreef 7 Veldhoven [5]	stedelijk					TP-0727_C	7,5			48,56	49	54	48,49		-0,07			
Frederikadreef 7 Veldhoven [6]	stedelijk					TP-0728_A	1,5			45,17	48	53	45,38		0,00			
Frederikadreef 7 Veldhoven [6]	stedelijk					TP-0728_B	4,5			45,91	48	53	46,22		0,00			
Frederikadreef 7 Veldhoven [6]	stedelijk					TP-0728_C	7,5			47,42	48	53	47,63		0,00			
Hendrikdreef 1 Veldhoven [1]	stedelijk					TP-0732_A	1,5			34,49	48	53	34,71		0,00			
Hendrikdreef 1 Veldhoven [1]	stedelijk					TP-0732_B	4,5			37,89	48	53	38,22		0,00			
Hendrikdreef 1 Veldhoven [1]	stedelijk					TP-0732_C	7,5			42,25	48	53	42,71		0,00			
Hendrikdreef 1 Veldhoven [3]	stedelijk					TP-0734_A	1,5			32,20	48	53	32,34		0,00			
Hendrikdreef 1 Veldhoven [3]	stedelijk					TP-0734_B	4,5			35,67	48	53	35,73		0,00			

Omschrijving	Stedenbouwkundige situatie ex artikel 1 Wgh	Eerder vastgestelde hogere waarde in dB(A)	Eerder vastgestelde hogere waarde in dB	(alleen voor woningen) Eerder hogere waarde vastgesteld ingevolge art. 83/84.2 Wgh <1-9-1991? (x=ja, leeg vak=nee)	Eerdere hogere waarde >68 dB vastgesteld (b.v. Experimenten-/Interimwet)?	ID toetspunt	Hoogte in m boven maaiveld	Geluidbelasting 1986 in dB(A)	1 jaar voorafgaand in dB(A)	1 jaar voorafgaand in dB	Ten hoogste toelaatbare geluidbelasting in dB	Maximaal toegestane hogere waarde in dB	10 jaren na openstelling in dB	Sanering	Toename geluidbelasting t.o.v. ten hoogste toelaatbare geluidbelasting in dB	Reconstructie-effect Wgh (x=ja, leeg vak=nee)	10 jaren na openstelling met geadviseerde maatregel in dB	Vast te stellen hogere waarde in dB
Hendrikdreef 1 Veldhoven [3]	stedelijk					TP-0734_C	7,5			38,96	48	53	38,97		0,00			
Hendrikdreef 11 Veldhoven [1]	stedelijk					TP-0736_A	1,5			41,17	48	53	41,39		0,00			
Hendrikdreef 11 Veldhoven [1]	stedelijk					TP-0736_B	4,5			41,48	48	53	41,74		0,00			
Hendrikdreef 11 Veldhoven [1]	stedelijk					TP-0736_C	7,5			41,94	48	53	42,44		0,00			
Hendrikdreef 11 Veldhoven [3]	stedelijk					TP-0738_A	1,5			36,71	48	53	37,08		0,00			
Hendrikdreef 11 Veldhoven [3]	stedelijk					TP-0738_B	4,5			38,34	48	53	38,71		0,00			
Hendrikdreef 11 Veldhoven [3]	stedelijk					TP-0738_C	7,5			41,93	48	53	42,48		0,00			
Hendrikdreef 2 Veldhoven [1]	stedelijk					TP-0740_A	1,5			34,56	48	53	34,86		0,00			
Hendrikdreef 2 Veldhoven [1]	stedelijk					TP-0740_B	4,5			37,29	48	53	37,56		0,00			
Hendrikdreef 2 Veldhoven [1]	stedelijk					TP-0740_C	7,5			42,54	48	53	42,75		0,00			
Hendrikdreef 2 Veldhoven [3]	stedelijk					TP-0742_A	1,5			31,93	48	53	31,96		0,00			
Hendrikdreef 2 Veldhoven [3]	stedelijk					TP-0742_B	4,5			35,58	48	53	35,67		0,00			
Hendrikdreef 2 Veldhoven [3]	stedelijk					TP-0742_C	7,5			40,00	48	53	40,08		0,00			
Hendrikdreef 3 Veldhoven [2]	stedelijk					TP-0744_A	1,5			34,53	48	53	34,70		0,00			
Hendrikdreef 3 Veldhoven [2]	stedelijk					TP-0744_B	4,5			37,81	48	53	38,07		0,00			
Hendrikdreef 3 Veldhoven [2]	stedelijk					TP-0744_C	7,5			42,03	48	53	42,40		0,00			
Hendrikdreef 3 Veldhoven [4]	stedelijk					TP-0746_A	1,5			34,21	48	53	32,90		0,00			
Hendrikdreef 3 Veldhoven [4]	stedelijk					TP-0746_B	4,5			36,45	48	53	35,60		0,00			
Hendrikdreef 3 Veldhoven [4]	stedelijk					TP-0746_C	7,5			41,15	48	53	40,96		0,00			
Hendrikdreef 4 Veldhoven [1]	stedelijk					TP-0747_A	1,5			32,68	48	53	33,29		0,00			
Hendrikdreef 4 Veldhoven [1]	stedelijk					TP-0747_B	4,5			36,01	48	53	36,60		0,00			
Hendrikdreef 4 Veldhoven [1]	stedelijk					TP-0747_C	7,5			42,08	48	53	42,63		0,00			
Hendrikdreef 4 Veldhoven [2]	stedelijk					TP-0748_A	1,5			33,74	48	53	33,87		0,00			
Hendrikdreef 4 Veldhoven [2]	stedelijk					TP-0748_B	4,5			37,20	48	53	37,28		0,00			
Hendrikdreef 4 Veldhoven [2]	stedelijk					TP-0748_C	7,5			43,03	48	53	43,20		0,00			
Hendrikdreef 4 Veldhoven [4]	stedelijk					TP-0750_A	1,5			30,70	48	53	31,74		0,00			
Hendrikdreef 4 Veldhoven [4]	stedelijk					TP-0750_B	4,5			33,63	48	53	34,65		0,00			
Hendrikdreef 4 Veldhoven [4]	stedelijk					TP-0750_C	7,5			39,80	48	53	40,71		0,00			
Hendrikdreef 5 Veldhoven [1]	stedelijk					TP-0751_A	1,5			34,23	48	53	34,83		0,00			
Hendrikdreef 5 Veldhoven [1]	stedelijk					TP-0751_B	4,5			37,48	48	53	38,13		0,00			
Hendrikdreef 5 Veldhoven [1]	stedelijk					TP-0751_C	7,5			41,89	48	53	42,56		0,00			
Hendrikdreef 5 Veldhoven [4]	stedelijk					TP-0754_A	1,5			31,17	48	53	31,07		0,00			
Hendrikdreef 5 Veldhoven [4]	stedelijk					TP-0754_B	4,5			34,44	48	53	34,38		0,00			
Hendrikdreef 5 Veldhoven [4]	stedelijk					TP-0754_C	7,5			39,96	48	53	39,74		0,00			
Hendrikdreef 6 Veldhoven [1]	stedelijk					TP-0755_A	1,5			34,27	48	53	34,92		0,00			
Hendrikdreef 6 Veldhoven [1]	stedelijk					TP-0755_B	4,5			37,77	48	53	38,26		0,00			
Hendrikdreef 6 Veldhoven [1]	stedelijk					TP-0755_C	7,5			42,69	48	53	43,33		0,00			
Hendrikdreef 7 Veldhoven [1]	stedelijk					TP-0759_A	1,5			34,27	48	53	34,75		0,00			
Hendrikdreef 7 Veldhoven [1]	stedelijk					TP-0759_B	4,5			37,41	48	53	37,95		0,00			
Hendrikdreef 7 Veldhoven [1]	stedelijk					TP-0759_C	7,5			42,16	48	53	42,75		0,00			

Omschrijving	Stedenbouwkundige situatie ex artikel 1 Wgh	Eerder vastgestelde hogere waarde in dB(A)	Eerder vastgestelde hogere waarde in dB	(alleen voor woningen) Eerder hogere waarde vastgesteld ingevolge art. 83/84.2 Wgh <1-9-1991? (x=ja, leeg vak=nee)	Eerdere hogere waarde >68 dB vastgesteld (b.v. Experimenten-/Interimwet)?	ID toetspunt	Hoogte in m boven maaiveld	Geluidbelasting 1986 in dB(A)	1 jaar voorafgaand in dB(A)	1 jaar voorafgaand in dB	Ten hoogste toelaatbare geluidbelasting in dB	Maximaal toegestane hogere waarde in dB	10 jaren na openstelling in dB	Sanering	Toename geluidbelasting t.o.v. ten hoogste toelaatbare geluidbelasting in dB	Reconstructie-effect Wgh (x=ja, leeg vak=nee)	10 jaren na openstelling met geadviseerde maatregel in dB	Vast te stellen hogere waarde in dB
Hendrikdreef 7 Veldhoven [4]	stedelijk					TP-0762_A	1,5			31,00	48	53	31,10		0,00			
Hendrikdreef 7 Veldhoven [4]	stedelijk					TP-0762_B	4,5			34,29	48	53	34,48		0,00			
Hendrikdreef 7 Veldhoven [4]	stedelijk					TP-0762_C	7,5			40,41	48	53	40,79		0,00			
Hendrikdreef 8 Veldhoven [1]	stedelijk					TP-0763_A	1,5			41,10	48	53	41,15		0,00			
Hendrikdreef 8 Veldhoven [1]	stedelijk					TP-0763_B	4,5			41,82	48	53	41,87		0,00			
Hendrikdreef 8 Veldhoven [1]	stedelijk					TP-0763_C	7,5			42,59	48	53	42,93		0,00			
Hendrikdreef 8 Veldhoven [2]	stedelijk					TP-0764_A	1,5			34,34	48	53	34,55		0,00			
Hendrikdreef 8 Veldhoven [2]	stedelijk					TP-0764_B	4,5			37,81	48	53	38,04		0,00			
Hendrikdreef 8 Veldhoven [2]	stedelijk					TP-0764_C	7,5			42,39	48	53	42,94		0,00			
Hendrikdreef 9 Veldhoven [2]	stedelijk					TP-0768_A	1,5			35,94	48	53	36,54		0,00			
Hendrikdreef 9 Veldhoven [2]	stedelijk					TP-0768_B	4,5			37,83	48	53	38,37		0,00			
Hendrikdreef 9 Veldhoven [2]	stedelijk					TP-0768_C	7,5			42,12	48	53	42,64		0,00			
Hendrikdreef 9 Veldhoven [4]	stedelijk					TP-0770_A	1,5			30,70	48	53	30,66		0,00			
Hendrikdreef 9 Veldhoven [4]	stedelijk					TP-0770_B	4,5			34,34	48	53	34,37		0,00			
Hendrikdreef 9 Veldhoven [4]	stedelijk					TP-0770_C	7,5			39,16	48	53	39,43		0,00			
Koningsveld 10 Veldhoven [2]	stedelijk					TP-0788_A	1,5			37,93	48	53	37,82		0,00			
Koningsveld 10 Veldhoven [2]	stedelijk					TP-0788_B	4,5			40,93	48	53	40,86		0,00			
Koningsveld 10 Veldhoven [2]	stedelijk					TP-0788_C	7,5			44,90	48	53	44,79		0,00			
Koningsveld 10 Veldhoven [3]	stedelijk					TP-0789_A	1,5			33,13	48	53	33,04		0,00			
Koningsveld 10 Veldhoven [3]	stedelijk					TP-0789_B	4,5			36,64	48	53	36,50		0,00			
Koningsveld 10 Veldhoven [3]	stedelijk					TP-0789_C	7,5			42,88	48	53	42,63		0,00			
Koningsveld 10 Veldhoven [4]	stedelijk					TP-0790_A	1,5			37,61	48	53	37,62		0,00			
Koningsveld 10 Veldhoven [4]	stedelijk					TP-0790_B	4,5			40,85	48	53	40,91		0,00			
Koningsveld 10 Veldhoven [4]	stedelijk					TP-0790_C	7,5			44,70	48	53	44,93		0,00			
Koningsveld 2 Veldhoven [1]	stedelijk					TP-0791_A	1,5			36,17	48	53	36,29		0,00			
Koningsveld 2 Veldhoven [1]	stedelijk					TP-0791_B	4,5			39,36	48	53	39,49		0,00			
Koningsveld 2 Veldhoven [2]	stedelijk					TP-0792_A	1,5			37,10	48	53	37,48		0,00			
Koningsveld 2 Veldhoven [2]	stedelijk					TP-0792_B	4,5			39,77	48	53	40,02		0,00			
Koningsveld 2 Veldhoven [3]	stedelijk					TP-0793_A	1,5			33,06	48	53	33,10		0,00			
Koningsveld 2 Veldhoven [3]	stedelijk					TP-0793_B	4,5			37,04	48	53	36,99		0,00			
Koningsveld 2 Veldhoven [4]	stedelijk					TP-0794_A	1,5			33,37	48	53	33,26		0,00			
Koningsveld 2 Veldhoven [4]	stedelijk					TP-0794_B	4,5			37,81	48	53	37,66		0,00			
Koningsveld 2 Veldhoven [6]	stedelijk					TP-0796_A	1,5			36,34	48	53	36,42		0,00			
Koningsveld 2 Veldhoven [6]	stedelijk					TP-0796_B	4,5			39,41	48	53	39,59		0,00			
Koningsveld 4 Veldhoven [11]	stedelijk					TP-0798_A	1,5			32,85	48	53	32,95		0,00			
Koningsveld 4 Veldhoven [11]	stedelijk					TP-0798_B	4,5			37,71	48	53	37,79		0,00			
Koningsveld 4 Veldhoven [11]	stedelijk					TP-0798_C	7,5			44,52	48	53	44,37		0,00			
Koningsveld 4 Veldhoven [4]	stedelijk					TP-0799_A	1,5			35,01	48	53	35,16		0,00			
Koningsveld 4 Veldhoven [4]	stedelijk					TP-0799_B	4,5			38,69	48	53	38,84		0,00			
Koningsveld 4 Veldhoven [4]	stedelijk					TP-0799_C	7,5			44,61	48	53	44,81		0,00			

Omschrijving	Stedenbouwkundige situatie ex artikel 1 Wgh	Eerder vastgestelde hogere waarde in dB(A)	Eerder vastgestelde hogere waarde in dB	(alleen voor woningen) Eerder hogere waarde vastgesteld ingevolge art. 83/84.2 Wgh <1-9-1991? (x=ja, leeg vak=nee)	Eerdere hogere waarde >68 dB vastgesteld (b.v. Experimenten-/Interimwet)?	ID toetspunt	Hoogte in m boven maaiveld	Geluidbelasting 1986 in dB(A)	1 jaar voorafgaand in dB(A)	1 jaar voorafgaand in dB	Ten hoogste toelaatbare geluidbelasting in dB	Maximaal toegestane hogere waarde in dB	10 jaren na openstelling in dB	Sanering	Toename geluidbelasting t.o.v. ten hoogste toelaatbare geluidbelasting in dB	Reconstructie-effect Wgh (x=ja, leeg vak=nee)	10 jaren na openstelling met geadviseerde maatregel in dB	Vast te stellen hogere waarde in dB
Koningsveld 4 Veldhoven [5]	stedelijk					TP-0800_A	1,5			36,59	48	53	36,68		0,00			
Koningsveld 4 Veldhoven [5]	stedelijk					TP-0800_B	4,5			39,49	48	53	39,54		0,00			
Koningsveld 4 Veldhoven [5]	stedelijk					TP-0800_C	7,5			43,86	48	53	44,02		0,00			
Koningsveld 4 Veldhoven [6]	stedelijk					TP-0801_A	1,5			32,79	48	53	32,81		0,00			
Koningsveld 4 Veldhoven [6]	stedelijk					TP-0801_B	4,5			36,62	48	53	36,62		0,00			
Koningsveld 4 Veldhoven [6]	stedelijk					TP-0801_C	7,5			40,34	48	53	40,19		0,00			
Koningsveld 4 Veldhoven [9]	stedelijk					TP-0802_A	1,5			32,31	48	53	32,20		0,00			
Koningsveld 4 Veldhoven [9]	stedelijk					TP-0802_B	4,5			36,49	48	53	36,34		0,00			
Koningsveld 4 Veldhoven [9]	stedelijk					TP-0802_C	7,5			41,21	48	53	40,81		0,00			
Koningsveld 6 Veldhoven [11]	stedelijk					TP-0804_A	1,5			32,53	48	53	32,70		0,00			
Koningsveld 6 Veldhoven [11]	stedelijk					TP-0804_B	4,5			36,02	48	53	36,21		0,00			
Koningsveld 6 Veldhoven [2]	stedelijk					TP-0805_A	1,5			34,06	48	53	34,21		0,00			
Koningsveld 6 Veldhoven [2]	stedelijk					TP-0805_B	4,5			37,05	48	53	37,17		0,00			
Koningsveld 6 Veldhoven [5]	stedelijk					TP-0807_A	1,5			35,82	48	53	35,87		0,00			
Koningsveld 6 Veldhoven [5]	stedelijk					TP-0807_B	4,5			39,07	48	53	39,13		0,00			
Koningsveld 6 Veldhoven [6]	stedelijk					TP-0808_A	1,5			33,26	48	53	33,23		0,00			
Koningsveld 6 Veldhoven [6]	stedelijk					TP-0808_B	4,5			36,41	48	53	36,21		0,00			
Koningsveld 6 Veldhoven [9]	stedelijk					TP-0810_A	1,5			32,42	48	53	32,42		0,00			
Koningsveld 6 Veldhoven [9]	stedelijk					TP-0810_B	4,5			35,54	48	53	35,52		0,00			
Koningsveld 8 Veldhoven [1]	stedelijk					TP-0811_A	1,5			34,00	48	53	34,21		0,00			
Koningsveld 8 Veldhoven [1]	stedelijk					TP-0811_B	4,5			37,42	48	53	37,66		0,00			
Koningsveld 8 Veldhoven [1]	stedelijk					TP-0811_C	7,5			41,37	48	53	42,09		0,00			
Koningsveld 8 Veldhoven [2]	stedelijk					TP-0812_A	1,5			37,11	48	53	36,88		0,00			
Koningsveld 8 Veldhoven [2]	stedelijk					TP-0812_B	4,5			39,98	48	53	39,93		0,00			
Koningsveld 8 Veldhoven [2]	stedelijk					TP-0812_C	7,5			44,26	48	53	44,44		0,00			
Koningsveld 8 Veldhoven [3]	stedelijk					TP-0813_A	1,5			33,95	48	53	33,81		0,00			
Koningsveld 8 Veldhoven [3]	stedelijk					TP-0813_B	4,5			37,58	48	53	37,34		0,00			
Koningsveld 8 Veldhoven [3]	stedelijk					TP-0813_C	7,5			43,22	48	53	42,53		0,00			
Magerhorst 1 Eindhoven [1]	stedelijk					TP-0814_A	1,5			37,21	48	53	38,12		0,00			
Magerhorst 1 Eindhoven [1]	stedelijk					TP-0814_B	4,5			39,10	48	53	39,97		0,00			
Magerhorst 1 Eindhoven [1]	stedelijk					TP-0814_C	7,5			42,29	48	53	43,09		0,00			
Magerhorst 1 Eindhoven [3]	stedelijk					TP-0816_A	1,5			30,46	48	53	31,23		0,00			
Magerhorst 1 Eindhoven [3]	stedelijk					TP-0816_B	4,5			32,91	48	53	33,64		0,00			
Magerhorst 1 Eindhoven [3]	stedelijk					TP-0816_C	7,5			38,06	48	53	38,65		0,00			
Magerhorst 1 Eindhoven [4]	stedelijk					TP-0817_A	1,5			30,61	48	53	31,52		0,00			
Magerhorst 1 Eindhoven [4]	stedelijk					TP-0817_B	4,5			33,91	48	53	34,87		0,00			
Magerhorst 1 Eindhoven [4]	stedelijk					TP-0817_C	7,5			40,04	48	53	41,11		0,00			
Magerhorst 10 Eindhoven [2]	stedelijk					TP-0820_A	1,5			30,06	48	53	30,77		0,00			
Magerhorst 10 Eindhoven [2]	stedelijk					TP-0820_B	4,5			33,59	48	53	34,30		0,00			
Magerhorst 10 Eindhoven [2]	stedelijk					TP-0820_C	7,5			40,68	48	53	41,41		0,00			

Omschrijving	Stedenbouwkundige situatie ex artikel 1 Wgh	Eerder vastgestelde hogere waarde in dB(A)	Eerder vastgestelde hogere waarde in dB	(alleen voor woningen) Eerder hogere waarde vastgesteld ingevolge art. 83/84.2 Wgh <1-9-1991? (x=ja, leeg vak=nee)	Eerdere hogere waarde >68 dB vastgesteld (b.v. Experimenten-/Interimwet)?	ID toetspunt	Hoogte in m boven maaiveld	Geluidbelasting 1986 in dB(A)	1 jaar voorafgaand in dB(A)	1 jaar voorafgaand in dB	Ten hoogste toelaatbare geluidbelasting in dB	Maximaal toegestane hogere waarde in dB	10 jaren na openstelling in dB	Sanering	Toename geluidbelasting t.o.v. ten hoogste toelaatbare geluidbelasting in dB	Reconstructie-effect Wgh (x=ja, leeg vak=nee)	10 jaren na openstelling met geadviseerde maatregel in dB	Vast te stellen hogere waarde in dB
Magerhorst 10 Eindhoven [3]	stedelijk					TP-0821_A	1,5			34,95	48	53	35,84		0,00			
Magerhorst 10 Eindhoven [3]	stedelijk					TP-0821_B	4,5			37,28	48	53	38,17		0,00			
Magerhorst 10 Eindhoven [3]	stedelijk					TP-0821_C	7,5			41,05	48	53	41,99		0,00			
Magerhorst 11 Eindhoven [1]	stedelijk					TP-0823_A	1,5			44,84	48	53	45,78		0,00			
Magerhorst 11 Eindhoven [1]	stedelijk					TP-0823_B	4,5			45,91	48	53	46,86		0,00			
Magerhorst 11 Eindhoven [1]	stedelijk					TP-0823_C	7,5			48,32	48	53	49,26		0,94			
Magerhorst 11 Eindhoven [2]	stedelijk					TP-0824_A	1,5			42,17	48	53	43,28		0,00			
Magerhorst 11 Eindhoven [2]	stedelijk					TP-0824_B	4,5			43,31	48	53	44,41		0,00			
Magerhorst 11 Eindhoven [2]	stedelijk					TP-0824_C	7,5			45,95	48	53	47,11		0,00			
Magerhorst 11 Eindhoven [3]	stedelijk					TP-0825_A	1,5			39,80	48	53	41,34		0,00			
Magerhorst 11 Eindhoven [3]	stedelijk					TP-0825_B	4,5			41,73	48	53	43,06		0,00			
Magerhorst 11 Eindhoven [3]	stedelijk					TP-0825_C	7,5			46,66	48	53	47,70		0,00			
Magerhorst 11 Eindhoven [4]	stedelijk					TP-0826_A	1,5			34,51	48	53	35,29		0,00			
Magerhorst 11 Eindhoven [4]	stedelijk					TP-0826_B	4,5			38,25	48	53	39,05		0,00			
Magerhorst 11 Eindhoven [4]	stedelijk					TP-0826_C	7,5			44,44	48	53	45,26		0,00			
Magerhorst 11 Eindhoven [5]	stedelijk					TP-0827_A	1,5			37,33	48	53	38,12		0,00			
Magerhorst 11 Eindhoven [5]	stedelijk					TP-0827_B	4,5			39,79	48	53	40,57		0,00			
Magerhorst 11 Eindhoven [5]	stedelijk					TP-0827_C	7,5			44,82	48	53	45,58		0,00			
Magerhorst 12 Eindhoven [1]	stedelijk					TP-0829_A	1,5			33,21	48	53	34,06		0,00			
Magerhorst 12 Eindhoven [1]	stedelijk					TP-0829_B	4,5			44,37	48	53	45,31		0,00			
Magerhorst 12 Eindhoven [1]	stedelijk					TP-0829_C	7,5			46,47	48	53	47,37		0,00			
Magerhorst 12 Eindhoven [3]	stedelijk					TP-0831_A	1,5			32,92	48	53	33,79		0,00			
Magerhorst 12 Eindhoven [3]	stedelijk					TP-0831_B	4,5			36,08	48	53	36,96		0,00			
Magerhorst 12 Eindhoven [3]	stedelijk					TP-0831_C	7,5			41,00	48	53	42,01		0,00			
Magerhorst 14 Eindhoven [1]	stedelijk					TP-0833_A	1,5			43,97	48	53	44,92		0,00			
Magerhorst 14 Eindhoven [1]	stedelijk					TP-0833_B	4,5			46,24	48	53	47,17		0,00			
Magerhorst 14 Eindhoven [1]	stedelijk					TP-0833_C	7,5			47,72	48	53	48,62		0,62			
Magerhorst 14 Eindhoven [2]	stedelijk					TP-0834_A	1,5			38,32	48	53	39,24		0,00			
Magerhorst 14 Eindhoven [2]	stedelijk					TP-0834_B	4,5			39,93	48	53	40,83		0,00			
Magerhorst 14 Eindhoven [2]	stedelijk					TP-0834_C	7,5			41,94	48	53	42,81		0,00			
Magerhorst 14 Eindhoven [3]	stedelijk					TP-0835_A	1,5			39,61	48	53	40,55		0,00			
Magerhorst 14 Eindhoven [3]	stedelijk					TP-0835_B	4,5			41,05	48	53	41,98		0,00			
Magerhorst 14 Eindhoven [3]	stedelijk					TP-0835_C	7,5			42,81	48	53	43,72		0,00			
Magerhorst 16 Eindhoven [1]	stedelijk					TP-0836_A	1,5			46,55	48	53	47,47		0,00			
Magerhorst 16 Eindhoven [1]	stedelijk					TP-0836_B	4,5			48,41	48	53	49,34		0,93			
Magerhorst 16 Eindhoven [1]	stedelijk					TP-0836_C	7,5			50,28	50	55	51,24		0,96			
Magerhorst 16 Eindhoven [2]	stedelijk					TP-0837_A	1,5			39,68	48	53	40,60		0,00			
Magerhorst 16 Eindhoven [2]	stedelijk					TP-0837_B	4,5			42,20	48	53	43,09		0,00			
Magerhorst 16 Eindhoven [2]	stedelijk					TP-0837_C	7,5			45,40	48	53	46,25		0,00			
Magerhorst 18 Eindhoven [1]	stedelijk					TP-0838_A	1,5			38,90	48	53	39,84		0,00			

Omschrijving	Stedenbouwkundige situatie ex artikel 1 Wgh	Eerder vastgestelde hogere waarde in dB(A)	Eerder vastgestelde hogere waarde in dB	(alleen voor woningen) Eerder hogere waarde vastgesteld ingevolge art. 83/84.2 Wgh <1-9-1991? (x=ja, leeg vak=nee)	Eerdere hogere waarde >68 dB vastgesteld (b.v. Experimenten-/Interimwet)?	ID toetspunt	Hoogte in m boven maaiveld	Geluidbelasting 1986 in dB(A)	1 jaar voorafgaand in dB(A)	1 jaar voorafgaand in dB	Ten hoogste toelaatbare geluidbelasting in dB	Maximaal toegestane hogere waarde in dB	10 jaren na openstelling in dB	Sanering	Toename geluidbelasting t.o.v. ten hoogste toelaatbare geluidbelasting in dB	Reconstructie-effect Wgh (x=ja, leeg vak=nee)	10 jaren na openstelling met geadviseerde maatregel in dB	Vast te stellen hogere waarde in dB
Magerhorst 18 Eindhoven [1]	stedelijk					TP-0838_B	4,5			41,08	48	53	42,01		0,00			
Magerhorst 18 Eindhoven [1]	stedelijk					TP-0838_C	7,5			42,11	48	53	43,00		0,00			
Magerhorst 18 Eindhoven [2]	stedelijk					TP-0839_A	1,5			47,70	48	53	48,65		0,65			
Magerhorst 18 Eindhoven [2]	stedelijk					TP-0839_B	4,5			49,67	50	55	50,62		0,95			
Magerhorst 18 Eindhoven [2]	stedelijk					TP-0839_C	7,5			50,44	50	55	51,37		0,93			
Magerhorst 2 Eindhoven [1]	stedelijk					TP-0840_A	1,5			31,81	48	53	32,62		0,00			
Magerhorst 2 Eindhoven [1]	stedelijk					TP-0840_B	4,5			34,66	48	53	35,45		0,00			
Magerhorst 2 Eindhoven [1]	stedelijk					TP-0840_C	7,5			40,38	48	53	41,06		0,00			
Magerhorst 2 Eindhoven [2]	stedelijk					TP-0841_A	1,5			31,05	48	53	31,78		0,00			
Magerhorst 2 Eindhoven [2]	stedelijk					TP-0841_B	4,5			33,78	48	53	34,54		0,00			
Magerhorst 2 Eindhoven [2]	stedelijk					TP-0841_C	7,5			36,82	48	53	37,53		0,00			
Magerhorst 20 Eindhoven [1]	stedelijk					TP-0842_A	1,5			49,83	50	55	50,75		0,92			
Magerhorst 20 Eindhoven [1]	stedelijk					TP-0842_B	4,5			51,53	52	57	52,46		0,93			
Magerhorst 20 Eindhoven [1]	stedelijk					TP-0842_C	7,5			52,61	53	58	53,56		0,95			
Magerhorst 20 Eindhoven [2]	stedelijk					TP-0843_A	1,5			45,30	48	53	46,23		0,00			
Magerhorst 20 Eindhoven [2]	stedelijk					TP-0843_B	4,5			47,32	48	53	48,26		0,26			
Magerhorst 20 Eindhoven [2]	stedelijk					TP-0843_C	7,5			48,67	49	54	49,59		0,92			
Magerhorst 3 Eindhoven [2]	stedelijk					TP-0845_A	1,5			35,59	48	53	36,53		0,00			
Magerhorst 3 Eindhoven [2]	stedelijk					TP-0845_B	4,5			37,79	48	53	38,75		0,00			
Magerhorst 3 Eindhoven [2]	stedelijk					TP-0845_C	7,5			42,09	48	53	43,03		0,00			
Magerhorst 3 Eindhoven [3]	stedelijk					TP-0846_A	1,5			36,98	48	53	37,86		0,00			
Magerhorst 3 Eindhoven [3]	stedelijk					TP-0846_B	4,5			38,73	48	53	39,61		0,00			
Magerhorst 3 Eindhoven [3]	stedelijk					TP-0846_C	7,5			41,92	48	53	42,77		0,00			
Magerhorst 32 Eindhoven [1]	stedelijk					TP-0848_A	1,5			55,05	55	60	55,98		0,93			
Magerhorst 32 Eindhoven [1]	stedelijk					TP-0848_B	4,5			56,31	56	61	57,24		0,93			
Magerhorst 32 Eindhoven [1]	stedelijk					TP-0848_C	7,5			56,59	57	62	57,53		0,94			
Magerhorst 32 Eindhoven [2]	stedelijk					TP-0849_A	1,5			55,69	56	61	56,66		0,97			
Magerhorst 32 Eindhoven [2]	stedelijk					TP-0849_B	4,5			56,86	57	62	57,82		0,96			
Magerhorst 32 Eindhoven [2]	stedelijk					TP-0849_C	7,5			56,91	57	62	57,86		0,95			
Magerhorst 32 Eindhoven [3]	stedelijk					TP-0850_A	1,5			37,66	48	53	38,60		0,00			
Magerhorst 32 Eindhoven [3]	stedelijk					TP-0850_B	4,5			36,07	48	53	36,98		0,00			
Magerhorst 32 Eindhoven [3]	stedelijk					TP-0850_C	7,5			39,74	48	53	40,58		0,00			
Magerhorst 32 Eindhoven [4]	stedelijk					TP-0851_A	1,5			30,73	48	53	31,62		0,00			
Magerhorst 32 Eindhoven [4]	stedelijk					TP-0851_B	4,5			34,11	48	53	35,01		0,00			
Magerhorst 32 Eindhoven [4]	stedelijk					TP-0851_C	7,5			42,00	48	53	42,98		0,00			
Magerhorst 34 Eindhoven [1]	stedelijk					TP-0852_A	1,5			54,86	55	60	55,80		0,94			
Magerhorst 34 Eindhoven [1]	stedelijk					TP-0852_B	4,5			56,18	56	61	57,13		0,95			
Magerhorst 34 Eindhoven [1]	stedelijk					TP-0852_C	7,5			56,46	56	61	57,41		0,95			
Magerhorst 34 Eindhoven [2]	stedelijk					TP-0853_A	1,5			36,85	48	53	37,78		0,00			
Magerhorst 34 Eindhoven [2]	stedelijk					TP-0853_B	4,5			37,11	48	53	37,99		0,00			

Omschrijving	Stedenbouwkundige situatie ex artikel 1 Wgh	Eerder vastgestelde hogere waarde in dB(A)	Eerder vastgestelde hogere waarde in dB	(alleen voor woningen) Eerder hogere waarde vastgesteld ingevolge art. 83/84.2 Wgh <1-9-1991? (x=ja, leeg vak=nee)	Eerdere hogere waarde >68 dB vastgesteld (b.v. Experimenten-/Interimwet)?	ID toetspunt	Hoogte in m boven maaiveld	Geluidbelasting 1986 in dB(A)	1 jaar voorafgaand in dB(A)	1 jaar voorafgaand in dB	Ten hoogste toelaatbare geluidbelasting in dB	Maximaal toegestane hogere waarde in dB	10 jaren na openstelling in dB	Sanering	Toename geluidbelasting t.o.v. ten hoogste toelaatbare geluidbelasting in dB	Reconstructie-effect Wgh (x=ja, leeg vak=nee)	10 jaren na openstelling met geadviseerde maatregel in dB	Vast te stellen hogere waarde in dB
Magerhorst 34 Eindhoven [2]	stedelijk					TP-0853_C	7,5			43,64	48	53	44,51		0,00			
Magerhorst 34 Eindhoven [3]	stedelijk					TP-0854_A	1,5			55,75	56	61	56,73		0,98			
Magerhorst 34 Eindhoven [3]	stedelijk					TP-0854_B	4,5			56,91	57	62	57,89		0,98			
Magerhorst 34 Eindhoven [3]	stedelijk					TP-0854_C	7,5			56,98	57	62	57,96		0,98			
Magerhorst 36 Eindhoven [1]	stedelijk					TP-0856_A	1,5			55,19	55	60	56,12		0,93			
Magerhorst 36 Eindhoven [1]	stedelijk					TP-0856_B	4,5			56,43	56	61	57,37		0,94			
Magerhorst 36 Eindhoven [1]	stedelijk					TP-0856_C	7,5			56,75	57	62	57,69		0,94			
Magerhorst 36 Eindhoven [2]	stedelijk					TP-0857_A	1,5			31,07	48	53	31,95		0,00			
Magerhorst 36 Eindhoven [2]	stedelijk					TP-0857_B	4,5			34,70	48	53	35,58		0,00			
Magerhorst 36 Eindhoven [2]	stedelijk					TP-0857_C	7,5			42,54	48	53	43,45		0,00			
Magerhorst 36 Eindhoven [3]	stedelijk					TP-0858_A	1,5			55,78	56	61	56,76		0,98			
Magerhorst 36 Eindhoven [3]	stedelijk					TP-0858_B	4,5			56,94	57	62	57,92		0,98			
Magerhorst 36 Eindhoven [3]	stedelijk					TP-0858_C	7,5			57,01	57	62	57,99		0,98			
Magerhorst 38 Eindhoven [1]	stedelijk					TP-0860_A	1,5			54,98	55	60	55,92		0,94			
Magerhorst 38 Eindhoven [1]	stedelijk					TP-0860_B	4,5			56,28	56	61	57,22		0,94			
Magerhorst 38 Eindhoven [1]	stedelijk					TP-0860_C	7,5			56,57	57	62	57,51		0,94			
Magerhorst 38 Eindhoven [2]	stedelijk					TP-0861_A	1,5			31,04	48	53	31,90		0,00			
Magerhorst 38 Eindhoven [2]	stedelijk					TP-0861_B	4,5			34,06	48	53	34,90		0,00			
Magerhorst 38 Eindhoven [2]	stedelijk					TP-0861_C	7,5			42,42	48	53	43,29		0,00			
Magerhorst 4 Eindhoven [1]	stedelijk					TP-0863_A	1,5			30,49	48	53	31,18		0,00			
Magerhorst 4 Eindhoven [1]	stedelijk					TP-0863_B	4,5			33,98	48	53	34,62		0,00			
Magerhorst 4 Eindhoven [1]	stedelijk					TP-0863_C	7,5			39,92	48	53	40,66		0,00			
Magerhorst 4 Eindhoven [2]	stedelijk					TP-0864_A	1,5			35,32	48	53	36,15		0,00			
Magerhorst 4 Eindhoven [2]	stedelijk					TP-0864_B	4,5			37,52	48	53	38,32		0,00			
Magerhorst 4 Eindhoven [2]	stedelijk					TP-0864_C	7,5			40,76	48	53	41,77		0,00			
Magerhorst 40 Eindhoven [1]	stedelijk					TP-0865_A	1,5			55,39	55	60	56,32		0,93			
Magerhorst 40 Eindhoven [1]	stedelijk					TP-0865_B	4,5			56,63	57	62	57,58		0,95			
Magerhorst 40 Eindhoven [1]	stedelijk					TP-0865_C	7,5			56,92	57	62	57,86		0,94			
Magerhorst 40 Eindhoven [2]	stedelijk					TP-0866_A	1,5			33,16	48	53	34,08		0,00			
Magerhorst 40 Eindhoven [2]	stedelijk					TP-0866_B	4,5			35,86	48	53	36,79		0,00			
Magerhorst 40 Eindhoven [2]	stedelijk					TP-0866_C	7,5			42,90	48	53	43,85		0,00			
Magerhorst 40 Eindhoven [4]	stedelijk					TP-0868_A	1,5			55,94	56	61	56,92		0,98			
Magerhorst 40 Eindhoven [4]	stedelijk					TP-0868_B	4,5			57,10	57	62	58,07		0,97			
Magerhorst 40 Eindhoven [4]	stedelijk					TP-0868_C	7,5			57,24	57	62	58,21		0,97			
Magerhorst 42 Eindhoven [1]	stedelijk					TP-0869_A	1,5			55,15	55	60	56,10		0,95			
Magerhorst 42 Eindhoven [1]	stedelijk					TP-0869_B	4,5			56,42	56	61	57,36		0,94			
Magerhorst 42 Eindhoven [1]	stedelijk					TP-0869_C	7,5			56,69	57	62	57,63		0,94			
Magerhorst 42 Eindhoven [2]	stedelijk					TP-0870_A	1,5			31,08	48	53	31,91		0,00			
Magerhorst 42 Eindhoven [2]	stedelijk					TP-0870_B	4,5			34,84	48	53	35,68		0,00			
Magerhorst 42 Eindhoven [2]	stedelijk					TP-0870_C	7,5			42,84	48	53	43,68		0,00			

Omschrijving	Stedenbouwkundige situatie ex artikel 1 Wgh	Eerder vastgestelde hogere waarde in dB(A)	Eerder vastgestelde hogere waarde in dB	(alleen voor woningen) Eerder hogere waarde vastgesteld ingevolge art. 83/84.2 Wgh <1-9-1991? (x=ja, leeg vak=nee)	Eerdere hogere waarde >68 dB vastgesteld (b.v. Experimenten-/Interimwet)?	ID toetspunt	Hoogte in m boven maaiveld	Geluidbelasting 1986 in dB(A)	1 jaar voorafgaand in dB(A)	1 jaar voorafgaand in dB	Ten hoogste toelaatbare geluidbelasting in dB	Maximaal toegestane hogere waarde in dB	10 jaren na openstelling in dB	Sanering	Toename geluidbelasting t.o.v. ten hoogste toelaatbare geluidbelasting in dB	Reconstructie-effect Wgh (x=ja, leeg vak=nee)	10 jaren na openstelling met geadviseerde maatregel in dB	Vast te stellen hogere waarde in dB
Magerhorst 42 Eindhoven [4]	stedelijk					TP-0872_A	1,5			56,03	56	61	57,01		0,98			
Magerhorst 42 Eindhoven [4]	stedelijk					TP-0872_B	4,5			57,16	57	62	58,15		0,99			
Magerhorst 42 Eindhoven [4]	stedelijk					TP-0872_C	7,5			57,28	57	62	58,26		0,98			
Magerhorst 44 Eindhoven [1]	stedelijk					TP-0873_A	1,5			55,58	56	61	56,52		0,94			
Magerhorst 44 Eindhoven [1]	stedelijk					TP-0873_B	4,5			56,82	57	62	57,76		0,94			
Magerhorst 44 Eindhoven [1]	stedelijk					TP-0873_C	7,5			57,09	57	62	58,04		0,95			
Magerhorst 44 Eindhoven [2]	stedelijk					TP-0874_A	1,5			40,79	48	53	41,70		0,00			
Magerhorst 44 Eindhoven [2]	stedelijk					TP-0874_B	4,5			42,07	48	53	42,99		0,00			
Magerhorst 44 Eindhoven [2]	stedelijk					TP-0874_C	7,5			45,17	48	53	46,14		0,00			
Magerhorst 44 Eindhoven [4]	stedelijk					TP-0876_A	1,5			56,04	56	61	57,02		0,98			
Magerhorst 44 Eindhoven [4]	stedelijk					TP-0876_B	4,5			57,17	57	62	58,15		0,98			
Magerhorst 44 Eindhoven [4]	stedelijk					TP-0876_C	7,5			57,32	57	62	58,30		0,98			
Magerhorst 46 Eindhoven [1]	stedelijk					TP-0877_A	1,5			55,27	55	60	56,22		0,95			
Magerhorst 46 Eindhoven [1]	stedelijk					TP-0877_B	4,5			56,52	57	62	57,46		0,94			
Magerhorst 46 Eindhoven [1]	stedelijk					TP-0877_C	7,5			56,76	57	62	57,70		0,94			
Magerhorst 46 Eindhoven [2]	stedelijk					TP-0878_A	1,5			30,71	48	53	31,54		0,00			
Magerhorst 46 Eindhoven [2]	stedelijk					TP-0878_B	4,5			34,21	48	53	35,02		0,00			
Magerhorst 46 Eindhoven [2]	stedelijk					TP-0878_C	7,5			42,23	48	53	43,07		0,00			
Magerhorst 46 Eindhoven [4]	stedelijk					TP-0880_A	1,5			56,30	56	61	57,28		0,98			
Magerhorst 46 Eindhoven [4]	stedelijk					TP-0880_B	4,5			57,43	57	62	58,40		0,97			
Magerhorst 46 Eindhoven [4]	stedelijk					TP-0880_C	7,5			57,56	58	63	58,53		0,97			
Magerhorst 48 Eindhoven [1]	stedelijk					TP-0881_A	1,5			49,22	49	54	50,32		1,10			
Magerhorst 48 Eindhoven [1]	stedelijk					TP-0881_B	4,5			50,29	50	55	51,39		1,10			
Magerhorst 48 Eindhoven [1]	stedelijk					TP-0881_C	7,5			51,29	51	56	52,33		1,04			
Magerhorst 48 Eindhoven [2]	stedelijk					TP-0882_A	1,5			53,73	54	59	54,72		0,99			
Magerhorst 48 Eindhoven [2]	stedelijk					TP-0882_B	4,5			54,94	55	60	55,93		0,99			
Magerhorst 48 Eindhoven [2]	stedelijk					TP-0882_C	7,5			55,18	55	60	56,16		0,98			
Magerhorst 48 Eindhoven [3]	stedelijk					TP-0883_A	1,5			56,39	56	61	57,37		0,98			
Magerhorst 48 Eindhoven [3]	stedelijk					TP-0883_B	4,5			57,51	58	63	58,48		0,97			
Magerhorst 48 Eindhoven [3]	stedelijk					TP-0883_C	7,5			57,67	58	63	58,64		0,97			
Magerhorst 48 Eindhoven [4]	stedelijk					TP-0884_A	1,5			56,40	56	61	57,38		0,98			
Magerhorst 48 Eindhoven [4]	stedelijk					TP-0884_B	4,5			57,49	57	62	58,46		0,97			
Magerhorst 48 Eindhoven [4]	stedelijk					TP-0884_C	7,5			57,62	58	63	58,59		0,97			
Magerhorst 5 Eindhoven [1]	stedelijk					TP-0885_A	1,5			35,29	48	53	36,14		0,00			
Magerhorst 5 Eindhoven [1]	stedelijk					TP-0885_B	4,5			37,14	48	53	38,03		0,00			
Magerhorst 5 Eindhoven [1]	stedelijk					TP-0885_C	7,5			41,62	48	53	42,57		0,00			
Magerhorst 5 Eindhoven [3]	stedelijk					TP-0887_A	1,5			38,43	48	53	39,24		0,00			
Magerhorst 5 Eindhoven [3]	stedelijk					TP-0887_B	4,5			40,18	48	53	41,00		0,00			
Magerhorst 5 Eindhoven [3]	stedelijk					TP-0887_C	7,5			43,07	48	53	43,87		0,00			
Magerhorst 6 Eindhoven [2]	stedelijk					TP-0890_A	1,5			29,79	48	53	30,60		0,00			

Omschrijving	Stedenbouwkundige situatie ex artikel 1 Wgh	Eerder vastgestelde hogere waarde in dB(A)	Eerder vastgestelde hogere waarde in dB	(alleen voor woningen) Eerder hogere waarde vastgesteld ingevolge art. 83/84.2 Wgh <1-9-1991? (x=ja, leeg vak=nee)	Eerdere hogere waarde >68 dB vastgesteld (b.v. Experimenten-/Interimwet)?	ID toetspunt	Hoogte in m boven maaiveld	Geluidbelasting 1986 in dB(A)	1 jaar voorafgaand in dB(A)	1 jaar voorafgaand in dB	Ten hoogste toelaatbare geluidbelasting in dB	Maximaal toegestane hogere waarde in dB	10 jaren na openstelling in dB	Sanering	Toename geluidbelasting t.o.v. ten hoogste toelaatbare geluidbelasting in dB	Reconstructie-effect Wgh (x=ja, leeg vak=nee)	10 jaren na openstelling met geadviseerde maatregel in dB	Vast te stellen hogere waarde in dB
Magerhorst 6 Eindhoven [2]	stedelijk					TP-0890_B	4,5			32,98	48	53	33,73		0,00			
Magerhorst 6 Eindhoven [2]	stedelijk					TP-0890_C	7,5			39,68	48	53	40,41		0,00			
Magerhorst 6 Eindhoven [3]	stedelijk					TP-0891_A	1,5			34,86	48	53	35,78		0,00			
Magerhorst 6 Eindhoven [3]	stedelijk					TP-0891_B	4,5			37,12	48	53	38,07		0,00			
Magerhorst 6 Eindhoven [3]	stedelijk					TP-0891_C	7,5			40,71	48	53	42,02		0,00			
Magerhorst 7 Eindhoven [2]	stedelijk					TP-0894_A	1,5			43,67	48	53	44,57		0,00			
Magerhorst 7 Eindhoven [2]	stedelijk					TP-0894_B	4,5			44,84	48	53	45,77		0,00			
Magerhorst 7 Eindhoven [2]	stedelijk					TP-0894_C	7,5			46,74	48	53	47,71		0,00			
Magerhorst 7 Eindhoven [3]	stedelijk					TP-0895_A	1,5			38,97	48	53	39,92		0,00			
Magerhorst 7 Eindhoven [3]	stedelijk					TP-0895_B	4,5			40,77	48	53	41,71		0,00			
Magerhorst 7 Eindhoven [3]	stedelijk					TP-0895_C	7,5			43,81	48	53	44,69		0,00			
Magerhorst 8 Eindhoven [1]	stedelijk					TP-0897_A	1,5			31,30	48	53	32,06		0,00			
Magerhorst 8 Eindhoven [1]	stedelijk					TP-0897_B	4,5			34,84	48	53	35,60		0,00			
Magerhorst 8 Eindhoven [1]	stedelijk					TP-0897_C	7,5			41,31	48	53	42,02		0,00			
Magerhorst 8 Eindhoven [3]	stedelijk					TP-0899_A	1,5			35,47	48	53	36,36		0,00			
Magerhorst 8 Eindhoven [3]	stedelijk					TP-0899_B	4,5			37,66	48	53	38,54		0,00			
Magerhorst 8 Eindhoven [3]	stedelijk					TP-0899_C	7,5			41,11	48	53	42,14		0,00			
Magerhorst 9 Eindhoven [1]	stedelijk					TP-0901_A	1,5			38,38	48	53	39,33		0,00			
Magerhorst 9 Eindhoven [1]	stedelijk					TP-0901_B	4,5			39,92	48	53	40,87		0,00			
Magerhorst 9 Eindhoven [1]	stedelijk					TP-0901_C	7,5			43,34	48	53	44,34		0,00			
Magerhorst 9 Eindhoven [3]	stedelijk					TP-0903_A	1,5			38,75	48	53	39,57		0,00			
Magerhorst 9 Eindhoven [3]	stedelijk					TP-0903_B	4,5			40,69	48	53	41,52		0,00			
Magerhorst 9 Eindhoven [3]	stedelijk					TP-0903_C	7,5			44,37	48	53	45,17		0,00			
Oranje Nassaulaan 100 Veldhoven [1]	stedelijk					TP-0905_A	1,5			52,63	53	58	53,18		-0,45			
Oranje Nassaulaan 100 Veldhoven [1]	stedelijk					TP-0905_B	4,5			53,49	53	58	53,10		-0,39			
Oranje Nassaulaan 100 Veldhoven [1]	stedelijk					TP-0905_C	7,5			56,21	56	61	55,88		-0,33			
Oranje Nassaulaan 100 Veldhoven [4]	stedelijk					TP-0906_A	1,5			48,90	49	54	48,33		-0,57			
Oranje Nassaulaan 100 Veldhoven [4]	stedelijk					TP-0906_B	4,5			49,92	50	55	49,65		-0,27			
Oranje Nassaulaan 100 Veldhoven [4]	stedelijk					TP-0906_C	7,5			53,30	53	58	52,96		-0,34			
Oranje Nassaulaan 100 Veldhoven [5]	stedelijk					TP-0907_A	1,5			52,61	53	58	53,24		-0,37			
Oranje Nassaulaan 100 Veldhoven [5]	stedelijk					TP-0907_B	4,5			53,40	53	58	53,07		-0,33			
Oranje Nassaulaan 100 Veldhoven [5]	stedelijk					TP-0907_C	7,5			53,28	53	58	52,98		-0,30			
Oranje Nassaulaan 11 Veldhoven [1]	stedelijk					TP-0908_A	1,5			35,00	48	53	34,98		0,00			
Oranje Nassaulaan 11 Veldhoven [1]	stedelijk					TP-0908_B	4,5			38,30	48	53	38,32		0,00			
Oranje Nassaulaan 11 Veldhoven [1]	stedelijk					TP-0908_C	7,5			42,54	48	53	42,42		0,00			
Oranje Nassaulaan 11 Veldhoven [2]	stedelijk					TP-0909_A	1,5			33,08	48	53	32,98		0,00			
Oranje Nassaulaan 11 Veldhoven [2]	stedelijk					TP-0909_B	4,5			36,34	48	53	36,28		0,00			
Oranje Nassaulaan 11 Veldhoven [2]	stedelijk					TP-0909_C	7,5			40,96	48	53	40,86		0,00			
Oranje Nassaulaan 11 Veldhoven [3]	stedelijk					TP-0910_A	1,5			32,66	48	53	32,86		0,00			
Oranje Nassaulaan 11 Veldhoven [3]	stedelijk					TP-0910_B	4,5			35,57	48	53	35,79		0,00			

Omschrijving	Stedenbouwkundige situatie ex artikel 1 Wgh	Eerder vastgestelde hogere waarde in dB(A)	Eerder vastgestelde hogere waarde in dB	(alleen voor woningen) Eerder hogere waarde vastgesteld ingevolge art. 83/84.2 Wgh <1-9-1991? (x=ja, leeg vak=nee)	Eerdere hogere waarde >68 dB vastgesteld (b.v. Experimenten-/Interimwet)?	ID toetspunt	Hoogte in m boven maaiveld	Geluidbelasting 1986 in dB(A)	1 jaar voorafgaand in dB(A)	1 jaar voorafgaand in dB	Ten hoogste toelaatbare geluidbelasting in dB	Maximaal toegestane hogere waarde in dB	10 jaren na openstelling in dB	Sanering	Toename geluidbelasting t.o.v. ten hoogste toelaatbare geluidbelasting in dB	Reconstructie-effect Wgh (x=ja, leeg vak=nee)	10 jaren na openstelling met geadviseerde maatregel in dB	Vast te stellen hogere waarde in dB
Oranje Nassaulaan 11 Veldhoven [3]	stedelijk					TP-0910_C	7,5			40,49	48	53	40,53		0,00			
Oranje Nassaulaan 13 Veldhoven [1]	stedelijk					TP-0911_A	1,5			34,20	48	53	34,98		0,00			
Oranje Nassaulaan 13 Veldhoven [1]	stedelijk					TP-0911_B	4,5			37,61	48	53	39,08		0,00			
Oranje Nassaulaan 13 Veldhoven [1]	stedelijk					TP-0911_C	7,5			43,48	48	53	44,70		0,00			
Oranje Nassaulaan 13 Veldhoven [2]	stedelijk					TP-0912_A	1,5			35,42	48	53	35,37		0,00			
Oranje Nassaulaan 13 Veldhoven [2]	stedelijk					TP-0912_B	4,5			38,24	48	53	38,26		0,00			
Oranje Nassaulaan 13 Veldhoven [2]	stedelijk					TP-0912_C	7,5			42,29	48	53	42,31		0,00			
Oranje Nassaulaan 13 Veldhoven [3]	stedelijk					TP-0913_A	1,5			31,76	48	53	31,78		0,00			
Oranje Nassaulaan 13 Veldhoven [3]	stedelijk					TP-0913_B	4,5			34,91	48	53	35,04		0,00			
Oranje Nassaulaan 13 Veldhoven [3]	stedelijk					TP-0913_C	7,5			38,69	48	53	38,77		0,00			
Oranje Nassaulaan 13 Veldhoven [4]	stedelijk					TP-0914_A	1,5			32,73	48	53	32,93		0,00			
Oranje Nassaulaan 13 Veldhoven [4]	stedelijk					TP-0914_B	4,5			35,32	48	53	35,52		0,00			
Oranje Nassaulaan 13 Veldhoven [4]	stedelijk					TP-0914_C	7,5			38,35	48	53	38,30		0,00			
Oranje Nassaulaan 15 Veldhoven [1]	stedelijk					TP-0915_A	1,5			36,49	48	53	36,51		0,00			
Oranje Nassaulaan 15 Veldhoven [1]	stedelijk					TP-0915_B	4,5			39,71	48	53	39,65		0,00			
Oranje Nassaulaan 15 Veldhoven [1]	stedelijk					TP-0915_C	7,5			44,62	48	53	44,58		0,00			
Oranje Nassaulaan 15 Veldhoven [2]	stedelijk					TP-0916_A	1,5			34,57	48	53	34,57		0,00			
Oranje Nassaulaan 15 Veldhoven [2]	stedelijk					TP-0916_B	4,5			37,49	48	53	37,49		0,00			
Oranje Nassaulaan 15 Veldhoven [2]	stedelijk					TP-0916_C	7,5			41,97	48	53	41,98		0,00			
Oranje Nassaulaan 15 Veldhoven [3]	stedelijk					TP-0917_A	1,5			33,75	48	53	34,08		0,00			
Oranje Nassaulaan 15 Veldhoven [3]	stedelijk					TP-0917_B	4,5			37,04	48	53	37,24		0,00			
Oranje Nassaulaan 15 Veldhoven [3]	stedelijk					TP-0917_C	7,5			42,72	48	53	42,68		0,00			
Oranje Nassaulaan 17 Veldhoven [1]	stedelijk					TP-0918_A	1,5			39,58	48	53	40,03		0,00			
Oranje Nassaulaan 17 Veldhoven [1]	stedelijk					TP-0918_B	4,5			47,33	48	53	47,71		0,00			
Oranje Nassaulaan 17 Veldhoven [1]	stedelijk					TP-0918_C	7,5			49,21	49	54	49,57		0,36			
Oranje Nassaulaan 17 Veldhoven [2]	stedelijk					TP-0919_A	1,5			41,69	48	53	41,55		0,00			
Oranje Nassaulaan 17 Veldhoven [2]	stedelijk					TP-0919_B	4,5			43,27	48	53	43,13		0,00			
Oranje Nassaulaan 17 Veldhoven [2]	stedelijk					TP-0919_C	7,5			46,81	48	53	46,68		0,00			
Oranje Nassaulaan 17 Veldhoven [3]	stedelijk					TP-0920_A	1,5			34,12	48	53	33,97		0,00			
Oranje Nassaulaan 17 Veldhoven [3]	stedelijk					TP-0920_B	4,5			36,72	48	53	36,48		0,00			
Oranje Nassaulaan 17 Veldhoven [3]	stedelijk					TP-0920_C	7,5			41,79	48	53	41,08		0,00			
Oranje Nassaulaan 17 Veldhoven [4]	stedelijk					TP-0921_A	1,5			38,57	48	53	38,85		0,00			
Oranje Nassaulaan 17 Veldhoven [4]	stedelijk					TP-0921_B	4,5			40,50	48	53	40,60		0,00			
Oranje Nassaulaan 17 Veldhoven [4]	stedelijk					TP-0921_C	7,5			43,68	48	53	43,49		0,00			
Oranje Nassaulaan 19 Veldhoven [1]	stedelijk					TP-0922_A	1,5			44,07	48	53	44,02		0,00			
Oranje Nassaulaan 19 Veldhoven [1]	stedelijk					TP-0922_B	4,5			45,95	48	53	46,99		0,00			
Oranje Nassaulaan 19 Veldhoven [1]	stedelijk					TP-0922_C	7,5			49,69	50	55	50,11		0,42			
Oranje Nassaulaan 19 Veldhoven [2]	stedelijk					TP-0923_A	1,5			42,83	48	53	42,30		0,00			
Oranje Nassaulaan 19 Veldhoven [2]	stedelijk					TP-0923_B	4,5			44,00	48	53	43,64		0,00			
Oranje Nassaulaan 19 Veldhoven [2]	stedelijk					TP-0923_C	7,5			47,09	48	53	46,97		0,00			

Omschrijving	Stedenbouwkundige situatie ex artikel 1 Wgh	Eerder vastgestelde hogere waarde in dB(A)	Eerder vastgestelde hogere waarde in dB	(alleen voor woningen) Eerder hogere waarde vastgesteld ingevolge art. 83/84.2 Wgh <1-9-1991? (x=ja, leeg vak=nee)	Eerdere hogere waarde >68 dB vastgesteld (b.v. Experimenten-/Interimwet)?	ID toetspunt	Hoogte in m boven maaiveld	Geluidbelasting 1986 in dB(A)	1 jaar voorafgaand in dB(A)	1 jaar voorafgaand in dB	Ten hoogste toelaatbare geluidbelasting in dB	Maximaal toegestane hogere waarde in dB	10 jaren na openstelling in dB	Sanering	Toename geluidbelasting t.o.v. ten hoogste toelaatbare geluidbelasting in dB	Reconstructie-effect Wgh (x=ja, leeg vak=nee)	10 jaren na openstelling met geadviseerde maatregel in dB	Vast te stellen hogere waarde in dB
Oranje Nassaulaan 19 Veldhoven [3]	stedelijk					TP-0924_A	1,5			43,98	48	53	44,81		0,00			
Oranje Nassaulaan 19 Veldhoven [3]	stedelijk					TP-0924_B	4,5			45,71	48	53	46,32		0,00			
Oranje Nassaulaan 19 Veldhoven [3]	stedelijk					TP-0924_C	7,5			48,88	49	54	49,21		0,33			
Oranje Nassaulaan 30 Veldhoven [1]	stedelijk					TP-0929_A	1,5			34,13	48	53	34,49		0,00			
Oranje Nassaulaan 30 Veldhoven [1]	stedelijk					TP-0929_B	4,5			37,25	48	53	37,81		0,00			
Oranje Nassaulaan 30 Veldhoven [1]	stedelijk					TP-0929_C	7,5			41,38	48	53	41,95		0,00			
Oranje Nassaulaan 30 Veldhoven [2]	stedelijk					TP-0930_A	1,5			30,95	48	53	30,98		0,00			
Oranje Nassaulaan 30 Veldhoven [2]	stedelijk					TP-0930_B	4,5			34,36	48	53	34,44		0,00			
Oranje Nassaulaan 30 Veldhoven [2]	stedelijk					TP-0930_C	7,5			38,04	48	53	38,11		0,00			
Oranje Nassaulaan 30 Veldhoven [3]	stedelijk					TP-0931_A	1,5			33,99	48	53	34,40		0,00			
Oranje Nassaulaan 30 Veldhoven [3]	stedelijk					TP-0931_B	4,5			36,54	48	53	37,08		0,00			
Oranje Nassaulaan 30 Veldhoven [3]	stedelijk					TP-0931_C	7,5			40,77	48	53	41,57		0,00			
Oranje Nassaulaan 32 Veldhoven [1]	stedelijk					TP-0932_A	1,5			33,98	48	53	34,21		0,00			
Oranje Nassaulaan 32 Veldhoven [1]	stedelijk					TP-0932_B	4,5			36,79	48	53	37,14		0,00			
Oranje Nassaulaan 32 Veldhoven [1]	stedelijk					TP-0932_C	7,5			40,96	48	53	41,55		0,00			
Oranje Nassaulaan 32 Veldhoven [2]	stedelijk					TP-0933_A	1,5			30,30	48	53	30,09		0,00			
Oranje Nassaulaan 32 Veldhoven [2]	stedelijk					TP-0933_B	4,5			32,98	48	53	32,89		0,00			
Oranje Nassaulaan 32 Veldhoven [2]	stedelijk					TP-0933_C	7,5			38,89	48	53	38,91		0,00			
Oranje Nassaulaan 34 Veldhoven [1]	stedelijk					TP-0935_A	1,5			33,85	48	53	33,86		0,00			
Oranje Nassaulaan 34 Veldhoven [1]	stedelijk					TP-0935_B	4,5			36,50	48	53	36,59		0,00			
Oranje Nassaulaan 34 Veldhoven [1]	stedelijk					TP-0935_C	7,5			40,62	48	53	40,94		0,00			
Oranje Nassaulaan 34 Veldhoven [2]	stedelijk					TP-0936_A	1,5			31,12	48	53	30,91		0,00			
Oranje Nassaulaan 34 Veldhoven [2]	stedelijk					TP-0936_B	4,5			34,34	48	53	34,13		0,00			
Oranje Nassaulaan 34 Veldhoven [2]	stedelijk					TP-0936_C	7,5			39,33	48	53	39,19		0,00			
Oranje Nassaulaan 36 Veldhoven [1]	stedelijk					TP-0937_A	1,5			30,14	48	53	30,10		0,00			
Oranje Nassaulaan 36 Veldhoven [1]	stedelijk					TP-0937_B	4,5			33,49	48	53	33,44		0,00			
Oranje Nassaulaan 36 Veldhoven [1]	stedelijk					TP-0937_C	7,5			39,32	48	53	39,15		0,00			
Oranje Nassaulaan 36 Veldhoven [2]	stedelijk					TP-0938_A	1,5			33,63	48	53	33,64		0,00			
Oranje Nassaulaan 36 Veldhoven [2]	stedelijk					TP-0938_B	4,5			36,23	48	53	36,38		0,00			
Oranje Nassaulaan 36 Veldhoven [2]	stedelijk					TP-0938_C	7,5			40,15	48	53	40,48		0,00			
Oranje Nassaulaan 38 Veldhoven [1]	stedelijk					TP-0939_A	1,5			33,06	48	53	33,16		0,00			
Oranje Nassaulaan 38 Veldhoven [1]	stedelijk					TP-0939_B	4,5			36,47	48	53	36,52		0,00			
Oranje Nassaulaan 38 Veldhoven [1]	stedelijk					TP-0939_C	7,5			41,16	48	53	41,01		0,00			
Oranje Nassaulaan 38 Veldhoven [2]	stedelijk					TP-0940_A	1,5			33,65	48	53	33,55		0,00			
Oranje Nassaulaan 38 Veldhoven [2]	stedelijk					TP-0940_B	4,5			36,29	48	53	36,28		0,00			
Oranje Nassaulaan 38 Veldhoven [2]	stedelijk					TP-0940_C	7,5			40,46	48	53	40,40		0,00			
Oranje Nassaulaan 40 Veldhoven [1]	stedelijk					TP-0941_A	1,5			34,44	48	53	34,59		0,00			
Oranje Nassaulaan 40 Veldhoven [1]	stedelijk					TP-0941_B	4,5			37,54	48	53	37,84		0,00			
Oranje Nassaulaan 40 Veldhoven [1]	stedelijk					TP-0941_C	7,5			41,86	48	53	42,00		0,00			
Oranje Nassaulaan 40 Veldhoven [2]	stedelijk					TP-0942_A	1,5			33,69	48	53	33,56		0,00			

Omschrijving	Stedenbouwkundige situatie ex artikel 1 Wgh	Eerder vastgestelde hogere waarde in dB(A)	Eerder vastgestelde hogere waarde in dB	(alleen voor woningen) Eerder hogere waarde vastgesteld ingevolge art. 83/84.2 Wgh <1-9-1991? (x=ja, leeg vak=nee)	Eerdere hogere waarde >68 dB vastgesteld (b.v. Experimenten-/Interimwet)?	ID toetspunt	Hoogte in m boven maaiveld	Geluidbelasting 1986 in dB(A)	1 jaar voorafgaand in dB(A)	1 jaar voorafgaand in dB	Ten hoogste toelaatbare geluidbelasting in dB	Maximaal toegestane hogere waarde in dB	10 jaren na openstelling in dB	Sanering	Toename geluidbelasting t.o.v. ten hoogste toelaatbare geluidbelasting in dB	Reconstructie-effect Wgh (x=ja, leeg vak=nee)	10 jaren na openstelling met geadviseerde maatregel in dB	Vast te stellen hogere waarde in dB
Oranje Nassaulaan 40 Veldhoven [2]	stedelijk					TP-0942_B	4,5			36,17	48	53	36,15		0,00			
Oranje Nassaulaan 40 Veldhoven [2]	stedelijk					TP-0942_C	7,5			41,14	48	53	41,02		0,00			
Oranje Nassaulaan 40 Veldhoven [3]	stedelijk					TP-0943_A	1,5			33,72	48	53	34,86		0,00			
Oranje Nassaulaan 40 Veldhoven [3]	stedelijk					TP-0943_B	4,5			36,34	48	53	37,09		0,00			
Oranje Nassaulaan 40 Veldhoven [3]	stedelijk					TP-0943_C	7,5			40,51	48	53	40,82		0,00			
Oranje Nassaulaan 42 Veldhoven [1]	stedelijk					TP-0944_A	1,5			35,48	48	53	35,89		0,00			
Oranje Nassaulaan 42 Veldhoven [1]	stedelijk					TP-0944_B	4,5			37,58	48	53	38,02		0,00			
Oranje Nassaulaan 42 Veldhoven [1]	stedelijk					TP-0944_C	7,5			41,24	48	53	41,57		0,00			
Oranje Nassaulaan 42 Veldhoven [2]	stedelijk					TP-0945_A	1,5			33,48	48	53	33,43		0,00			
Oranje Nassaulaan 42 Veldhoven [2]	stedelijk					TP-0945_B	4,5			36,05	48	53	35,94		0,00			
Oranje Nassaulaan 42 Veldhoven [2]	stedelijk					TP-0945_C	7,5			40,67	48	53	40,42		0,00			
Oranje Nassaulaan 44 Veldhoven [1]	stedelijk					TP-0947_A	1,5			33,15	48	53	33,23		0,00			
Oranje Nassaulaan 44 Veldhoven [1]	stedelijk					TP-0947_B	4,5			34,89	48	53	34,93		0,00			
Oranje Nassaulaan 44 Veldhoven [1]	stedelijk					TP-0947_C	7,5			40,25	48	53	40,21		0,00			
Oranje Nassaulaan 44 Veldhoven [2]	stedelijk					TP-0948_A	1,5			34,52	48	53	34,35		0,00			
Oranje Nassaulaan 44 Veldhoven [2]	stedelijk					TP-0948_B	4,5			37,18	48	53	37,17		0,00			
Oranje Nassaulaan 44 Veldhoven [2]	stedelijk					TP-0948_C	7,5			41,70	48	53	41,53		0,00			
Oranje Nassaulaan 46 Veldhoven [1]	stedelijk					TP-0949_A	1,5			33,23	48	53	33,13		0,00			
Oranje Nassaulaan 46 Veldhoven [1]	stedelijk					TP-0949_B	4,5			36,50	48	53	36,36		0,00			
Oranje Nassaulaan 46 Veldhoven [1]	stedelijk					TP-0949_C	7,5			41,67	48	53	41,34		0,00			
Oranje Nassaulaan 46 Veldhoven [2]	stedelijk					TP-0950_A	1,5			34,60	48	53	34,79		0,00			
Oranje Nassaulaan 46 Veldhoven [2]	stedelijk					TP-0950_B	4,5			37,32	48	53	37,56		0,00			
Oranje Nassaulaan 46 Veldhoven [2]	stedelijk					TP-0950_C	7,5			41,93	48	53	42,03		0,00			
Oranje Nassaulaan 48 Veldhoven [1]	stedelijk					TP-0951_A	1,5			30,24	48	53	30,08		0,00			
Oranje Nassaulaan 48 Veldhoven [1]	stedelijk					TP-0951_B	4,5			33,21	48	53	33,06		0,00			
Oranje Nassaulaan 48 Veldhoven [1]	stedelijk					TP-0951_C	7,5			39,75	48	53	39,56		0,00			
Oranje Nassaulaan 48 Veldhoven [2]	stedelijk					TP-0952_A	1,5			35,25	48	53	35,44		0,00			
Oranje Nassaulaan 48 Veldhoven [2]	stedelijk					TP-0952_B	4,5			37,89	48	53	38,06		0,00			
Oranje Nassaulaan 48 Veldhoven [2]	stedelijk					TP-0952_C	7,5			42,43	48	53	42,42		0,00			
Oranje Nassaulaan 50 Veldhoven [1]	stedelijk					TP-0953_A	1,5			34,09	48	53	34,19		0,00			
Oranje Nassaulaan 50 Veldhoven [1]	stedelijk					TP-0953_B	4,5			37,23	48	53	37,38		0,00			
Oranje Nassaulaan 50 Veldhoven [1]	stedelijk					TP-0953_C	7,5			41,90	48	53	42,25		0,00			
Oranje Nassaulaan 50 Veldhoven [2]	stedelijk					TP-0954_A	1,5			34,57	48	53	34,64		0,00			
Oranje Nassaulaan 50 Veldhoven [2]	stedelijk					TP-0954_B	4,5			38,38	48	53	38,35		0,00			
Oranje Nassaulaan 50 Veldhoven [2]	stedelijk					TP-0954_C	7,5			43,83	48	53	43,72		0,00			
Oranje Nassaulaan 50 Veldhoven [3]	stedelijk					TP-0955_A	1,5			34,98	48	53	35,11		0,00			
Oranje Nassaulaan 50 Veldhoven [3]	stedelijk					TP-0955_B	4,5			37,46	48	53	37,53		0,00			
Oranje Nassaulaan 50 Veldhoven [3]	stedelijk					TP-0955_C	7,5			42,35	48	53	42,34		0,00			
Oranje Nassaulaan 52 Veldhoven [1]	stedelijk					TP-0956_A	1,5			37,44	48	53	37,64		0,00			
Oranje Nassaulaan 52 Veldhoven [1]	stedelijk					TP-0956_B	4,5			39,36	48	53	39,51		0,00			

Omschrijving	Stedenbouwkundige situatie ex artikel 1 Wgh	Eerder vastgestelde hogere waarde in dB(A)	Eerder vastgestelde hogere waarde in dB	(alleen voor woningen) Eerder hogere waarde vastgesteld ingevolge art. 83/84.2 Wgh <1-9-1991? (x=ja, leeg vak=nee)	Eerdere hogere waarde >68 dB vastgesteld (b.v. Experimenten-/Interimwet)?	ID toetspunt	Hoogte in m boven maaiveld	Geluidbelasting 1986 in dB(A)	1 jaar voorafgaand in dB(A)	1 jaar voorafgaand in dB	Ten hoogste toelaatbare geluidbelasting in dB	Maximaal toegestane hogere waarde in dB	10 jaren na openstelling in dB	Sanering	Toename geluidbelasting t.o.v. ten hoogste toelaatbare geluidbelasting in dB	Reconstructie-effect Wgh (x=ja, leeg vak=nee)	10 jaren na openstelling met geadviseerde maatregel in dB	Vast te stellen hogere waarde in dB
Oranje Nassaulaan 52 Veldhoven [1]	stedelijk					TP-0956_C	7,5			43,01	48	53	43,24		0,00			
Oranje Nassaulaan 52 Veldhoven [2]	stedelijk					TP-0957_A	1,5			32,68	48	53	32,68		0,00			
Oranje Nassaulaan 52 Veldhoven [2]	stedelijk					TP-0957_B	4,5			35,69	48	53	35,57		0,00			
Oranje Nassaulaan 52 Veldhoven [2]	stedelijk					TP-0957_C	7,5			40,99	48	53	40,89		0,00			
Oranje Nassaulaan 52 Veldhoven [4]	stedelijk					TP-0958_A	1,5			32,44	48	53	32,60		0,00			
Oranje Nassaulaan 52 Veldhoven [4]	stedelijk					TP-0958_B	4,5			34,97	48	53	35,14		0,00			
Oranje Nassaulaan 52 Veldhoven [4]	stedelijk					TP-0958_C	7,5			38,88	48	53	38,95		0,00			
Oranje Nassaulaan 54 Veldhoven [1]	stedelijk					TP-0959_A	1,5			36,09	48	53	35,56		0,00			
Oranje Nassaulaan 54 Veldhoven [1]	stedelijk					TP-0959_B	4,5			39,17	48	53	38,89		0,00			
Oranje Nassaulaan 54 Veldhoven [1]	stedelijk					TP-0959_C	7,5			42,79	48	53	42,75		0,00			
Oranje Nassaulaan 54 Veldhoven [2]	stedelijk					TP-0960_A	1,5			35,62	48	53	35,56		0,00			
Oranje Nassaulaan 54 Veldhoven [2]	stedelijk					TP-0960_B	4,5			38,23	48	53	38,27		0,00			
Oranje Nassaulaan 54 Veldhoven [2]	stedelijk					TP-0960_C	7,5			42,55	48	53	42,67		0,00			
Oranje Nassaulaan 56 Veldhoven [1]	stedelijk					TP-0961_A	1,5			34,86	48	53	34,93		0,00			
Oranje Nassaulaan 56 Veldhoven [1]	stedelijk					TP-0961_B	4,5			38,65	48	53	38,78		0,00			
Oranje Nassaulaan 56 Veldhoven [1]	stedelijk					TP-0961_C	7,5			42,49	48	53	42,65		0,00			
Oranje Nassaulaan 56 Veldhoven [2]	stedelijk					TP-0962_A	1,5			37,48	48	53	37,58		0,00			
Oranje Nassaulaan 56 Veldhoven [2]	stedelijk					TP-0962_B	4,5			39,24	48	53	39,38		0,00			
Oranje Nassaulaan 56 Veldhoven [2]	stedelijk					TP-0962_C	7,5			42,90	48	53	42,89		0,00			
Oranje Nassaulaan 58 Veldhoven [1]	stedelijk					TP-0963_A	1,5			35,10	48	53	35,13		0,00			
Oranje Nassaulaan 58 Veldhoven [1]	stedelijk					TP-0963_B	4,5			37,76	48	53	37,79		0,00			
Oranje Nassaulaan 58 Veldhoven [1]	stedelijk					TP-0963_C	7,5			42,25	48	53	42,38		0,00			
Oranje Nassaulaan 58 Veldhoven [2]	stedelijk					TP-0964_A	1,5			37,73	48	53	37,66		0,00			
Oranje Nassaulaan 58 Veldhoven [2]	stedelijk					TP-0964_B	4,5			39,40	48	53	39,52		0,00			
Oranje Nassaulaan 58 Veldhoven [2]	stedelijk					TP-0964_C	7,5			42,86	48	53	43,05		0,00			
Oranje Nassaulaan 60 Veldhoven [1]	stedelijk					TP-0965_A	1,5			37,81	48	53	37,96		0,00			
Oranje Nassaulaan 60 Veldhoven [1]	stedelijk					TP-0965_B	4,5			39,79	48	53	40,07		0,00			
Oranje Nassaulaan 60 Veldhoven [1]	stedelijk					TP-0965_C	7,5			44,33	48	53	44,25		0,00			
Oranje Nassaulaan 60 Veldhoven [2]	stedelijk					TP-0966_A	1,5			35,19	48	53	35,26		0,00			
Oranje Nassaulaan 60 Veldhoven [2]	stedelijk					TP-0966_B	4,5			38,02	48	53	38,14		0,00			
Oranje Nassaulaan 60 Veldhoven [2]	stedelijk					TP-0966_C	7,5			42,07	48	53	42,29		0,00			
Oranje Nassaulaan 60 Veldhoven [3]	stedelijk					TP-0967_A	1,5			38,46	48	53	37,90		0,00			
Oranje Nassaulaan 60 Veldhoven [3]	stedelijk					TP-0967_B	4,5			39,92	48	53	39,73		0,00			
Oranje Nassaulaan 60 Veldhoven [3]	stedelijk					TP-0967_C	7,5			43,39	48	53	43,52		0,00			
Oranje Nassaulaan 62 Veldhoven [1]	stedelijk					TP-0968_A	1,5			38,75	48	53	38,54		0,00			
Oranje Nassaulaan 62 Veldhoven [1]	stedelijk					TP-0968_B	4,5			40,60	48	53	40,39		0,00			
Oranje Nassaulaan 62 Veldhoven [1]	stedelijk					TP-0968_C	7,5			44,29	48	53	44,04		0,00			
Oranje Nassaulaan 62 Veldhoven [2]	stedelijk					TP-0969_A	1,5			35,50	48	53	35,55		0,00			
Oranje Nassaulaan 62 Veldhoven [2]	stedelijk					TP-0969_B	4,5			37,74	48	53	37,74		0,00			
Oranje Nassaulaan 62 Veldhoven [2]	stedelijk					TP-0969_C	7,5			41,93	48	53	41,83		0,00			

Omschrijving	Stedenbouwkundige situatie ex artikel 1 Wgh	Eerder vastgestelde hogere waarde in dB(A)	Eerder vastgestelde hogere waarde in dB	(alleen voor woningen) Eerder hogere waarde vastgesteld ingevolge art. 83/84.2 Wgh <1-9-1991? (x=ja, leeg vak=nee)	Eerdere hogere waarde >68 dB vastgesteld (b.v. Experimenten-/Interimwet)?	ID toetspunt	Hoogte in m boven maaiveld	Geluidbelasting 1986 in dB(A)	1 jaar voorafgaand in dB(A)	1 jaar voorafgaand in dB	Ten hoogste toelaatbare geluidbelasting in dB	Maximaal toegestane hogere waarde in dB	10 jaren na openstelling in dB	Sanering	Toename geluidbelasting t.o.v. ten hoogste toelaatbare geluidbelasting in dB	Reconstructie-effect Wgh (x=ja, leeg vak=nee)	10 jaren na openstelling met geadviseerde maatregel in dB	Vast te stellen hogere waarde in dB
Oranje Nassaulaan 62 Veldhoven [4]	stedelijk					TP-0970_A	1,5			34,06	48	53	33,98		0,00			
Oranje Nassaulaan 62 Veldhoven [4]	stedelijk					TP-0970_B	4,5			36,29	48	53	36,24		0,00			
Oranje Nassaulaan 62 Veldhoven [4]	stedelijk					TP-0970_C	7,5			40,19	48	53	40,16		0,00			
Oranje Nassaulaan 64 Veldhoven [1]	stedelijk					TP-0971_A	1,5			32,14	48	53	32,09		0,00			
Oranje Nassaulaan 64 Veldhoven [1]	stedelijk					TP-0971_B	4,5			35,24	48	53	35,19		0,00			
Oranje Nassaulaan 64 Veldhoven [1]	stedelijk					TP-0971_C	7,5			41,23	48	53	41,20		0,00			
Oranje Nassaulaan 64 Veldhoven [2]	stedelijk					TP-0972_A	1,5			39,26	48	53	39,09		0,00			
Oranje Nassaulaan 64 Veldhoven [2]	stedelijk					TP-0972_B	4,5			40,99	48	53	40,82		0,00			
Oranje Nassaulaan 64 Veldhoven [2]	stedelijk					TP-0972_C	7,5			44,74	48	53	44,54		0,00			
Oranje Nassaulaan 66 Veldhoven [1]	stedelijk					TP-0973_A	1,5			37,61	48	53	37,54		0,00			
Oranje Nassaulaan 66 Veldhoven [1]	stedelijk					TP-0973_B	4,5			40,00	48	53	39,89		0,00			
Oranje Nassaulaan 66 Veldhoven [1]	stedelijk					TP-0973_C	7,5			44,78	48	53	44,75		0,00			
Oranje Nassaulaan 66 Veldhoven [2]	stedelijk					TP-0974_A	1,5			39,15	48	53	39,50		0,00			
Oranje Nassaulaan 66 Veldhoven [2]	stedelijk					TP-0974_B	4,5			41,04	48	53	41,30		0,00			
Oranje Nassaulaan 66 Veldhoven [2]	stedelijk					TP-0974_C	7,5			45,03	48	53	45,09		0,00			
Oranje Nassaulaan 68 Veldhoven [1]	stedelijk					TP-0975_A	1,5			41,64	48	53	41,68		0,00			
Oranje Nassaulaan 68 Veldhoven [1]	stedelijk					TP-0975_B	4,5			42,95	48	53	43,07		0,00			
Oranje Nassaulaan 68 Veldhoven [1]	stedelijk					TP-0975_C	7,5			46,01	48	53	46,13		0,00			
Oranje Nassaulaan 68 Veldhoven [2]	stedelijk					TP-0976_A	1,5			34,09	48	53	33,95		0,00			
Oranje Nassaulaan 68 Veldhoven [2]	stedelijk					TP-0976_B	4,5			38,09	48	53	38,09		0,00			
Oranje Nassaulaan 68 Veldhoven [2]	stedelijk					TP-0976_C	7,5			44,16	48	53	43,91		0,00			
Oranje Nassaulaan 70 Veldhoven [1]	stedelijk					TP-0977_A	1,5			41,72	48	53	41,62		0,00			
Oranje Nassaulaan 70 Veldhoven [1]	stedelijk					TP-0977_B	4,5			44,36	48	53	44,30		0,00			
Oranje Nassaulaan 70 Veldhoven [1]	stedelijk					TP-0977_C	7,5			48,30	48	53	48,42		0,12			
Oranje Nassaulaan 70 Veldhoven [3]	stedelijk					TP-0978_A	1,5			38,44	48	53	38,23		0,00			
Oranje Nassaulaan 70 Veldhoven [3]	stedelijk					TP-0978_B	4,5			41,84	48	53	41,70		0,00			
Oranje Nassaulaan 70 Veldhoven [3]	stedelijk					TP-0978_C	7,5			46,24	48	53	46,12		0,00			
Oranje Nassaulaan 70 Veldhoven [4]	stedelijk					TP-0979_A	1,5			42,39	48	53	42,74		0,00			
Oranje Nassaulaan 70 Veldhoven [4]	stedelijk					TP-0979_B	4,5			43,45	48	53	43,71		0,00			
Oranje Nassaulaan 70 Veldhoven [4]	stedelijk					TP-0979_C	7,5			46,71	48	53	46,43		0,00			
Oranje Nassaulaan 72 Veldhoven [1]	stedelijk					TP-0980_A	1,5			43,82	48	53	43,96		0,00			
Oranje Nassaulaan 72 Veldhoven [1]	stedelijk					TP-0980_B	4,5			44,83	48	53	44,99		0,00			
Oranje Nassaulaan 72 Veldhoven [1]	stedelijk					TP-0980_C	7,5			47,37	48	53	47,74		0,00			
Oranje Nassaulaan 72 Veldhoven [2]	stedelijk					TP-0981_A	1,5			38,50	48	53	38,46		0,00			
Oranje Nassaulaan 72 Veldhoven [2]	stedelijk					TP-0981_B	4,5			41,27	48	53	41,30		0,00			
Oranje Nassaulaan 72 Veldhoven [2]	stedelijk					TP-0981_C	7,5			46,11	48	53	45,98		0,00			
Oranje Nassaulaan 72 Veldhoven [3]	stedelijk					TP-0982_A	1,5			36,18	48	53	36,20		0,00			
Oranje Nassaulaan 72 Veldhoven [3]	stedelijk					TP-0982_B	4,5			38,44	48	53	38,44		0,00			
Oranje Nassaulaan 72 Veldhoven [3]	stedelijk					TP-0982_C	7,5			43,24	48	53	43,05		0,00			
Oranje Nassaulaan 74 Veldhoven [1]	stedelijk					TP-0983_A	1,5			39,59	48	53	39,33		0,00			

Omschrijving	Stedenbouwkundige situatie ex artikel 1 Wgh	Eerder vastgestelde hogere waarde in dB(A)	Eerder vastgestelde hogere waarde in dB	(alleen voor woningen) Eerder hogere waarde vastgesteld ingevolge art. 83/84.2 Wgh <1-9-1991? (x=ja, leeg vak=nee)	Eerdere hogere waarde >68 dB vastgesteld (b.v. Experimenten-/Interimwet)?	ID toetspunt	Hoogte in m boven maaiveld	Geluidbelasting 1986 in dB(A)	1 jaar voorafgaand in dB(A)	1 jaar voorafgaand in dB	Ten hoogste toelaatbare geluidbelasting in dB	Maximaal toegestane hogere waarde in dB	10 jaren na openstelling in dB	Sanering	Toename geluidbelasting t.o.v. ten hoogste toelaatbare geluidbelasting in dB	Reconstructie-effect Wgh (x=ja, leeg vak=nee)	10 jaren na openstelling met geadviseerde maatregel in dB	Vast te stellen hogere waarde in dB
Oranje Nassaulaan 74 Veldhoven [1]	stedelijk					TP-0983_B	4,5			41,69	48	53	41,44		0,00			
Oranje Nassaulaan 74 Veldhoven [1]	stedelijk					TP-0983_C	7,5			45,89	48	53	45,79		0,00			
Oranje Nassaulaan 74 Veldhoven [2]	stedelijk					TP-0984_A	1,5			44,93	48	53	45,03		0,00			
Oranje Nassaulaan 74 Veldhoven [2]	stedelijk					TP-0984_B	4,5			45,86	48	53	46,00		0,00			
Oranje Nassaulaan 74 Veldhoven [2]	stedelijk					TP-0984_C	7,5			47,94	48	53	48,38		0,38			
Oranje Nassaulaan 76 Veldhoven [1]	stedelijk					TP-0985_A	1,5			38,38	48	53	38,56		0,00			
Oranje Nassaulaan 76 Veldhoven [1]	stedelijk					TP-0985_B	4,5			40,99	48	53	41,21		0,00			
Oranje Nassaulaan 76 Veldhoven [1]	stedelijk					TP-0985_C	7,5			45,35	48	53	45,53		0,00			
Oranje Nassaulaan 76 Veldhoven [2]	stedelijk					TP-0986_A	1,5			46,85	48	53	47,00		0,00			
Oranje Nassaulaan 76 Veldhoven [2]	stedelijk					TP-0986_B	4,5			47,58	48	53	47,66		0,00			
Oranje Nassaulaan 76 Veldhoven [2]	stedelijk					TP-0986_C	7,5			48,90	49	54	49,12		0,22			
Oranje Nassaulaan 78 Veldhoven [1]	stedelijk					TP-0987_A	1,5			38,84	48	53	38,80		0,00			
Oranje Nassaulaan 78 Veldhoven [1]	stedelijk					TP-0987_B	4,5			41,25	48	53	41,25		0,00			
Oranje Nassaulaan 78 Veldhoven [1]	stedelijk					TP-0987_C	7,5			45,22	48	53	45,26		0,00			
Oranje Nassaulaan 78 Veldhoven [2]	stedelijk					TP-0988_A	1,5			47,47	48	53	47,71		0,00			
Oranje Nassaulaan 78 Veldhoven [2]	stedelijk					TP-0988_B	4,5			48,19	48	53	48,41		0,22			
Oranje Nassaulaan 78 Veldhoven [2]	stedelijk					TP-0988_C	7,5			49,81	50	55	50,09		0,28			
Oranje Nassaulaan 80 Veldhoven [1]	stedelijk					TP-0989_A	1,5			43,77	48	53	43,52		0,00			
Oranje Nassaulaan 80 Veldhoven [1]	stedelijk					TP-0989_B	4,5			41,14	48	53	40,81		0,00			
Oranje Nassaulaan 80 Veldhoven [1]	stedelijk					TP-0989_C	7,5			44,87	48	53	44,65		0,00			
Oranje Nassaulaan 80 Veldhoven [2]	stedelijk					TP-0990_A	1,5			47,25	48	53	47,71		0,00			
Oranje Nassaulaan 80 Veldhoven [2]	stedelijk					TP-0990_B	4,5			48,12	48	53	48,44		0,32			
Oranje Nassaulaan 80 Veldhoven [2]	stedelijk					TP-0990_C	7,5			50,24	50	55	50,35		0,11			
Oranje Nassaulaan 80 Veldhoven [3]	stedelijk					TP-0991_A	1,5			48,90	49	54	48,87		-0,03			
Oranje Nassaulaan 80 Veldhoven [3]	stedelijk					TP-0991_B	4,5			49,82	50	55	49,82		0,00			
Oranje Nassaulaan 80 Veldhoven [3]	stedelijk					TP-0991_C	7,5			51,29	51	56	51,36		0,07			
Oranje Nassaulaan 82 Veldhoven [1]	stedelijk					TP-0992_A	1,5			51,86	52	57	51,64		-0,22			
Oranje Nassaulaan 82 Veldhoven [1]	stedelijk					TP-0992_B	4,5			52,36	52	57	52,21		-0,15			
Oranje Nassaulaan 82 Veldhoven [1]	stedelijk					TP-0992_C	7,5			52,90	53	58	52,79		-0,11			
Oranje Nassaulaan 82 Veldhoven [2]	stedelijk					TP-0993_A	1,5			37,26	48	53	37,39		0,00			
Oranje Nassaulaan 82 Veldhoven [2]	stedelijk					TP-0993_B	4,5			38,85	48	53	38,89		0,00			
Oranje Nassaulaan 82 Veldhoven [2]	stedelijk					TP-0993_C	7,5			43,26	48	53	43,20		0,00			
Oranje Nassaulaan 82 Veldhoven [3]	stedelijk					TP-0994_A	1,5			38,28	48	53	38,26		0,00			
Oranje Nassaulaan 82 Veldhoven [3]	stedelijk					TP-0994_B	4,5			39,37	48	53	39,49		0,00			
Oranje Nassaulaan 82 Veldhoven [3]	stedelijk					TP-0994_C	7,5			42,40	48	53	42,39		0,00			
Oranje Nassaulaan 84 Veldhoven [1]	stedelijk					TP-0995_A	1,5			37,80	48	53	37,73		0,00			
Oranje Nassaulaan 84 Veldhoven [1]	stedelijk					TP-0995_B	4,5			41,08	48	53	41,04		0,00			
Oranje Nassaulaan 84 Veldhoven [1]	stedelijk					TP-0995_C	7,5			46,06	48	53	45,91		0,00			
Oranje Nassaulaan 84 Veldhoven [2]	stedelijk					TP-0996_A	1,5			52,09	52	57	52,01		-0,08			
Oranje Nassaulaan 84 Veldhoven [2]	stedelijk					TP-0996_B	4,5			52,61	53	58	52,60		-0,01			

Omschrijving	Stedenbouwkundige situatie ex artikel 1 Wgh	Eerder vastgestelde hogere waarde in dB(A)	Eerder vastgestelde hogere waarde in dB	(alleen voor woningen) Eerder hogere waarde vastgesteld ingevolge art. 83/84.2 Wgh <1-9-1991? (x=ja, leeg vak=nee)	Eerdere hogere waarde >68 dB vastgesteld (b.v. Experimenten-/Interimwet)?	ID toetspunt	Hoogte in m boven maaiveld	Geluidbelasting 1986 in dB(A)	1 jaar voorafgaand in dB(A)	1 jaar voorafgaand in dB	Ten hoogste toelaatbare geluidbelasting in dB	Maximaal toegestane hogere waarde in dB	10 jaren na openstelling in dB	Sanering	Toename geluidbelasting t.o.v. ten hoogste toelaatbare geluidbelasting in dB	Reconstructie-effect Wgh (x=ja, leeg vak=nee)	10 jaren na openstelling met geadviseerde maatregel in dB	Vast te stellen hogere waarde in dB
Oranje Nassaulaan 84 Veldhoven [2]	stedelijk					TP-0996_C	7,5			53,18	53	58	53,21		0,03			
Oranje Nassaulaan 86 Veldhoven [1]	stedelijk					TP-0997_A	1,5			37,66	48	53	37,71		0,00			
Oranje Nassaulaan 86 Veldhoven [1]	stedelijk					TP-0997_B	4,5			39,33	48	53	39,37		0,00			
Oranje Nassaulaan 86 Veldhoven [1]	stedelijk					TP-0997_C	7,5			44,53	48	53	44,50		0,00			
Oranje Nassaulaan 86 Veldhoven [2]	stedelijk					TP-0998_A	1,5			52,24	52	57	52,08		-0,16			
Oranje Nassaulaan 86 Veldhoven [2]	stedelijk					TP-0998_B	4,5			52,71	53	58	52,65		-0,06			
Oranje Nassaulaan 86 Veldhoven [2]	stedelijk					TP-0998_C	7,5			53,33	53	58	53,30		-0,03			
Oranje Nassaulaan 88 Veldhoven [1]	stedelijk					TP-0999_A	1,5			38,65	48	53	38,64		0,00			
Oranje Nassaulaan 88 Veldhoven [1]	stedelijk					TP-0999_B	4,5			41,88	48	53	41,90		0,00			
Oranje Nassaulaan 88 Veldhoven [1]	stedelijk					TP-0999_C	7,5			47,11	48	53	47,05		0,00			
Oranje Nassaulaan 88 Veldhoven [2]	stedelijk					TP-1000_A	1,5			52,24	52	57	52,11		-0,13			
Oranje Nassaulaan 88 Veldhoven [2]	stedelijk					TP-1000_B	4,5			52,81	53	58	52,72		-0,09			
Oranje Nassaulaan 88 Veldhoven [2]	stedelijk					TP-1000_C	7,5			53,47	53	58	53,41		-0,06			
Oranje Nassaulaan 9 Veldhoven [1]	stedelijk					TP-1001_A	1,5			33,35	48	53	33,23		0,00			
Oranje Nassaulaan 9 Veldhoven [1]	stedelijk					TP-1001_B	4,5			35,86	48	53	35,89		0,00			
Oranje Nassaulaan 9 Veldhoven [1]	stedelijk					TP-1001_C	7,5			40,79	48	53	40,82		0,00			
Oranje Nassaulaan 9 Veldhoven [2]	stedelijk					TP-1002_A	1,5			33,66	48	53	33,64		0,00			
Oranje Nassaulaan 9 Veldhoven [2]	stedelijk					TP-1002_B	4,5			36,96	48	53	37,02		0,00			
Oranje Nassaulaan 9 Veldhoven [2]	stedelijk					TP-1002_C	7,5			40,42	48	53	40,47		0,00			
Oranje Nassaulaan 90 Veldhoven [1]	stedelijk					TP-1005_A	1,5			53,27	53	58	52,79		-0,48			
Oranje Nassaulaan 90 Veldhoven [1]	stedelijk					TP-1005_B	4,5			52,93	53	58	52,47		-0,46			
Oranje Nassaulaan 90 Veldhoven [1]	stedelijk					TP-1005_C	7,5			52,80	53	58	53,46		-0,34			
Oranje Nassaulaan 90 Veldhoven [2]	stedelijk					TP-1006_A	1,5			40,27	48	53	40,28		0,00			
Oranje Nassaulaan 90 Veldhoven [2]	stedelijk					TP-1006_B	4,5			42,47	48	53	42,51		0,00			
Oranje Nassaulaan 90 Veldhoven [2]	stedelijk					TP-1006_C	7,5			46,64	48	53	46,71		0,00			
Oranje Nassaulaan 90 Veldhoven [3]	stedelijk					TP-1007_A	1,5			52,50	52	57	52,28		-0,22			
Oranje Nassaulaan 90 Veldhoven [3]	stedelijk					TP-1007_B	4,5			53,09	53	58	52,96		-0,13			
Oranje Nassaulaan 90 Veldhoven [3]	stedelijk					TP-1007_C	7,5			52,78	53	58	52,70		-0,08			
Oranje Nassaulaan 92 Veldhoven [1]	stedelijk					TP-1008_A	1,5			53,06	53	58	52,82		-0,24			
Oranje Nassaulaan 92 Veldhoven [1]	stedelijk					TP-1008_B	4,5			52,83	53	58	52,67		-0,16			
Oranje Nassaulaan 92 Veldhoven [1]	stedelijk					TP-1008_C	7,5			52,59	53	58	53,48		-0,11			
Oranje Nassaulaan 92 Veldhoven [2]	stedelijk					TP-1009_A	1,5			39,07	48	53	39,09		0,00			
Oranje Nassaulaan 92 Veldhoven [2]	stedelijk					TP-1009_B	4,5			42,16	48	53	42,31		0,00			
Oranje Nassaulaan 92 Veldhoven [2]	stedelijk					TP-1009_C	7,5			47,08	48	53	47,11		0,00			
Oranje Nassaulaan 92 Veldhoven [3]	stedelijk					TP-1010_A	1,5			44,83	48	53	44,84		0,00			
Oranje Nassaulaan 92 Veldhoven [3]	stedelijk					TP-1010_B	4,5			45,76	48	53	45,86		0,00			
Oranje Nassaulaan 92 Veldhoven [3]	stedelijk					TP-1010_C	7,5			46,78	48	53	46,95		0,00			
Oranje Nassaulaan 94 Veldhoven [1]	stedelijk					TP-1011_A	1,5			43,11	48	53	42,42		0,00			
Oranje Nassaulaan 94 Veldhoven [1]	stedelijk					TP-1011_B	4,5			45,84	48	53	45,32		0,00			
Oranje Nassaulaan 94 Veldhoven [1]	stedelijk					TP-1011_C	7,5			48,76	49	54	48,55		-0,21			

Omschrijving	Stedenbouwkundige situatie ex artikel 1 Wgh	Eerder vastgestelde hogere waarde in dB(A)	Eerder vastgestelde hogere waarde in dB	(alleen voor woningen) Eerder hogere waarde vastgesteld ingevolge art. 83/84.2 Wgh <1-9-1991? (x=ja, leeg vak=nee)	Eerdere hogere waarde >68 dB vastgesteld (b.v. Experimenten-/Interimwet)?	ID toetspunt	Hoogte in m boven maaiveld	Geluidbelasting 1986 in dB(A)	1 jaar voorafgaand in dB(A)	1 jaar voorafgaand in dB	Ten hoogste toelaatbare geluidbelasting in dB	Maximaal toegestane hogere waarde in dB	10 jaren na openstelling in dB	Sanering	Toename geluidbelasting t.o.v. ten hoogste toelaatbare geluidbelasting in dB	Reconstructie-effect Wgh (x=ja, leeg vak=nee)	10 jaren na openstelling met geadviseerde maatregel in dB	Vast te stellen hogere waarde in dB
Oranje Nassaulaan 94 Veldhoven [2]	stedelijk					TP-1012_A	1,5			53,25	53	58	52,94		-0,31			
Oranje Nassaulaan 94 Veldhoven [2]	stedelijk					TP-1012_B	4,5			53,02	53	58	52,79		-0,23			
Oranje Nassaulaan 94 Veldhoven [2]	stedelijk					TP-1012_C	7,5			52,76	53	58	52,58		-0,18			
Oranje Nassaulaan 96 Veldhoven [1]	stedelijk					TP-1013_A	1,5			39,92	48	53	39,78		0,00			
Oranje Nassaulaan 96 Veldhoven [1]	stedelijk					TP-1013_B	4,5			46,54	48	53	46,33		0,00			
Oranje Nassaulaan 96 Veldhoven [1]	stedelijk					TP-1013_C	7,5			48,98	49	54	48,93		-0,05			
Oranje Nassaulaan 96 Veldhoven [2]	stedelijk					TP-1014_A	1,5			53,45	53	58	53,00		-0,45			
Oranje Nassaulaan 96 Veldhoven [2]	stedelijk					TP-1014_B	4,5			53,22	53	58	52,89		-0,33			
Oranje Nassaulaan 96 Veldhoven [2]	stedelijk					TP-1014_C	7,5			53,01	53	58	52,76		-0,25			
Oranje Nassaulaan 98 Veldhoven [1]	stedelijk					TP-1015_A	1,5			41,50	48	53	41,57		0,00			
Oranje Nassaulaan 98 Veldhoven [1]	stedelijk					TP-1015_B	4,5			43,66	48	53	43,72		0,00			
Oranje Nassaulaan 98 Veldhoven [1]	stedelijk					TP-1015_C	7,5			48,07	48	53	48,08		0,01			
Oranje Nassaulaan 98 Veldhoven [2]	stedelijk					TP-1016_A	1,5			53,48	53	58	53,08		-0,40			
Oranje Nassaulaan 98 Veldhoven [2]	stedelijk					TP-1016_B	4,5			53,26	53	58	52,94		-0,32			
Oranje Nassaulaan 98 Veldhoven [2]	stedelijk					TP-1016_C	7,5			53,04	53	58	52,80		-0,24			
Provincialeweg 100A Veldhoven [1]	stedelijk					TP-2239_A	4,5			47,18	48	53	46,97		0,00			
Provincialeweg 100A Veldhoven [1]	stedelijk					TP-2239_B	7,5			46,61	48	53	46,43		0,00			
Provincialeweg 101 Veldhoven [1]	stedelijk					TP-1017_A	1,5			51,70	52	57	51,43		-0,27			
Provincialeweg 101 Veldhoven [1]	stedelijk					TP-1017_B	4,5			52,29	52	57	52,11		-0,18			
Provincialeweg 101 Veldhoven [1]	stedelijk					TP-1017_C	7,5			53,39	53	58	53,28		-0,11			
Provincialeweg 101 Veldhoven [2]	stedelijk					TP-1018_A	1,5			46,48	48	53	46,89		0,00			
Provincialeweg 101 Veldhoven [2]	stedelijk					TP-1018_B	4,5			48,45	48	53	48,74		0,29			
Provincialeweg 101 Veldhoven [2]	stedelijk					TP-1018_C	7,5			50,32	50	55	50,37		0,05			
Provincialeweg 101 Veldhoven [3]	stedelijk					TP-1019_A	1,5			37,93	48	53	37,81		0,00			
Provincialeweg 101 Veldhoven [3]	stedelijk					TP-1019_B	4,5			40,75	48	53	40,64		0,00			
Provincialeweg 101 Veldhoven [3]	stedelijk					TP-1019_C	7,5			44,49	48	53	44,36		0,00			
Provincialeweg 101 Veldhoven [4]	stedelijk					TP-1020_A	1,5			34,73	48	53	34,59		0,00			
Provincialeweg 101 Veldhoven [4]	stedelijk					TP-1020_B	4,5			39,23	48	53	38,98		0,00			
Provincialeweg 101 Veldhoven [4]	stedelijk					TP-1020_C	7,5			44,29	48	53	44,39		0,00			
Provincialeweg 101 Veldhoven [4]	stedelijk					TP-1021_A	1,5			44,58	48	53	44,70		0,00			
Provincialeweg 101 Veldhoven [4]	stedelijk					TP-1021_B	4,5			46,21	48	53	46,35		0,00			
Provincialeweg 101 Veldhoven [4]	stedelijk					TP-1021_C	7,5			49,66	50	55	49,54		-0,12			
Provincialeweg 103 Veldhoven [1]	stedelijk					TP-1022_A	1,5			48,53	49	54	48,15		-0,38			
Provincialeweg 103 Veldhoven [1]	stedelijk					TP-1022_B	4,5			48,95	49	54	48,72		-0,23			
Provincialeweg 103 Veldhoven [2]	stedelijk					TP-1023_A	1,5			44,03	48	53	44,04		0,00			
Provincialeweg 103 Veldhoven [2]	stedelijk					TP-1023_B	4,5			45,82	48	53	45,80		0,00			
Provincialeweg 103 Veldhoven [3]	stedelijk					TP-1024_A	1,5			51,28	51	56	50,60		-0,68			
Provincialeweg 103 Veldhoven [3]	stedelijk					TP-1024_B	4,5			51,78	52	57	51,26		-0,52			
Provincialeweg 105 Veldhoven [1]	stedelijk					TP-1025_A	1,5			52,23	52	57	51,80		-0,43			
Provincialeweg 105 Veldhoven [1]	stedelijk					TP-1025_B	4,5			52,84	53	58	52,51		-0,33			

Omschrijving	Stedenbouwkundige situatie ex artikel 1 Wgh	Eerder vastgestelde hogere waarde in dB(A)	Eerder vastgestelde hogere waarde in dB	(alleen voor woningen) Eerder hogere waarde vastgesteld ingevolge art. 83/84.2 Wgh <1-9-1991? (x=ja, leeg vak=nee)	Eerdere hogere waarde >68 dB vastgesteld (b.v. Experimenten-/Interimwet)?	ID toetspunt	Hoogte in m boven maaiveld	Geluidbelasting 1986 in dB(A)	1 jaar voorafgaand in dB(A)	1 jaar voorafgaand in dB	Ten hoogste toelaatbare geluidbelasting in dB	Maximaal toegestane hogere waarde in dB	10 jaren na openstelling in dB	Sanering	Toename geluidbelasting t.o.v. ten hoogste toelaatbare geluidbelasting in dB	Reconstructie-effect Wgh (x=ja, leeg vak=nee)	10 jaren na openstelling met geadviseerde maatregel in dB	Vast te stellen hogere waarde in dB
Provincialeweg 105 Veldhoven [2]	stedelijk					TP-1026_A	1,5			47,64	48	53	47,84		0,00			
Provincialeweg 105 Veldhoven [2]	stedelijk					TP-1026_B	4,5			48,20	48	53	48,38		0,18			
Provincialeweg 105 Veldhoven [3]	stedelijk					TP-1027_A	1,5			49,30	49	54	49,59		0,29			
Provincialeweg 105 Veldhoven [3]	stedelijk					TP-1027_B	4,5			49,74	50	55	49,99		0,25			
Provincialeweg 105 Veldhoven [4]	stedelijk					TP-1028_A	1,5			34,56	48	53	34,43		0,00			
Provincialeweg 105 Veldhoven [4]	stedelijk					TP-1028_B	4,5			38,85	48	53	38,76		0,00			
Provincialeweg 106 Veldhoven [1]	stedelijk					TP-2240_A	1,5			42,37	48	53	42,57		0,00			
Provincialeweg 106 Veldhoven [1]	stedelijk					TP-2240_B	4,5			43,07	48	53	43,33		0,00			
Provincialeweg 106 Veldhoven [1]	stedelijk					TP-2240_C	7,5			44,83	48	53	44,86		0,00			
Provincialeweg 107 Veldhoven [2]	stedelijk					TP-1029_A	1,5			52,19	52	57	51,48		-0,71			
Provincialeweg 107 Veldhoven [2]	stedelijk					TP-1029_B	4,5			52,93	53	58	52,39		-0,54			
Provincialeweg 107 Veldhoven [2]	stedelijk					TP-1029_C	7,5			53,27	53	58	52,85		-0,42			
Provincialeweg 107 Veldhoven [2]	stedelijk					TP-1030_A	1,5			52,63	53	58	52,05		-0,58			
Provincialeweg 107 Veldhoven [2]	stedelijk					TP-1030_B	4,5			53,36	53	58	53,00		-0,36			
Provincialeweg 107 Veldhoven [2]	stedelijk					TP-1030_C	7,5			52,88	53	58	52,61		-0,27			
Provincialeweg 107 Veldhoven [3]	stedelijk					TP-1031_A	1,5			51,81	52	57	50,95		-0,86			
Provincialeweg 107 Veldhoven [3]	stedelijk					TP-1031_B	4,5			52,54	53	58	51,95		-0,59			
Provincialeweg 107 Veldhoven [3]	stedelijk					TP-1031_C	7,5			53,12	53	58	52,76		-0,36			
Provincialeweg 107 Veldhoven [4]	stedelijk					TP-1032_A	1,5			34,63	48	53	34,48		0,00			
Provincialeweg 107 Veldhoven [4]	stedelijk					TP-1032_B	4,5			38,20	48	53	38,03		0,00			
Provincialeweg 107 Veldhoven [4]	stedelijk					TP-1032_C	7,5			45,01	48	53	44,96		0,00			
Provincialeweg 112 Veldhoven [1]	stedelijk					TP-1033_A	1,5			46,83	48	53	46,94		0,00			
Provincialeweg 112 Veldhoven [1]	stedelijk					TP-1033_B	4,5			48,35	48	53	48,33		-0,02			
Provincialeweg 112 Veldhoven [3]	stedelijk					TP-1035_A	1,5			44,47	48	53	44,23		0,00			
Provincialeweg 112 Veldhoven [3]	stedelijk					TP-1035_B	4,5			45,37	48	53	45,26		0,00			
Provincialeweg 112 Veldhoven [3]	stedelijk					TP-1035_C	7,5			48,82	49	54	48,71		-0,11			
Provincialeweg 112 Veldhoven [4]	stedelijk					TP-1036_A	1,5			45,72	48	53	45,09		0,00			
Provincialeweg 112 Veldhoven [4]	stedelijk					TP-1036_B	4,5			46,19	48	53	45,77		0,00			
Provincialeweg 112 Veldhoven [4]	stedelijk					TP-1036_C	7,5			48,00	48	53	47,75		0,00			
Provincialeweg 114 Veldhoven [1]	stedelijk					TP-1037_A	1,5			46,75	48	53	46,78		0,00			
Provincialeweg 114 Veldhoven [1]	stedelijk					TP-1037_B	4,5			49,30	49	54	49,32		0,02			
Provincialeweg 114 Veldhoven [2]	stedelijk					TP-1038_A	1,5			43,36	48	53	43,95		0,00			
Provincialeweg 114 Veldhoven [2]	stedelijk					TP-1038_B	4,5			44,55	48	53	44,93		0,00			
Provincialeweg 114 Veldhoven [2]	stedelijk					TP-1038_C	7,5			48,47	48	53	48,25		-0,22			
Provincialeweg 114 Veldhoven [3]	stedelijk					TP-1039_A	1,5			39,29	48	53	39,43		0,00			
Provincialeweg 114 Veldhoven [3]	stedelijk					TP-1039_B	4,5			43,92	48	53	44,01		0,00			
Provincialeweg 114 Veldhoven [3]	stedelijk					TP-1039_C	7,5			51,84	52	57	51,91		0,07			
Provincialeweg 116 Veldhoven [1]	stedelijk					TP-1040_A	1,5			40,43	48	53	40,55		0,00			
Provincialeweg 116 Veldhoven [1]	stedelijk					TP-1040_B	4,5			45,63	48	53	45,68		0,00			
Provincialeweg 116 Veldhoven [2]	stedelijk					TP-1041_A	1,5			41,11	48	53	41,27		0,00			

Omschrijving	Stedenbouwkundige situatie ex artikel 1 Wgh	Eerder vastgestelde hogere waarde in dB(A)	Eerder vastgestelde hogere waarde in dB	(alleen voor woningen) Eerder hogere waarde vastgesteld ingevolge art. 83/84.2 Wgh <1-9-1991? (x=ja, leeg vak=nee)	Eerdere hogere waarde >68 dB vastgesteld (b.v. Experimenten-/Interimwet)?	ID toetspunt	Hoogte in m boven maaiveld	Geluidbelasting 1986 in dB(A)	1 jaar voorafgaand in dB(A)	1 jaar voorafgaand in dB	Ten hoogste toelaatbare geluidbelasting in dB	Maximaal toegestane hogere waarde in dB	10 jaren na openstelling in dB	Sanering	Toename geluidbelasting t.o.v. ten hoogste toelaatbare geluidbelasting in dB	Reconstructie-effect Wgh (x=ja, leeg vak=nee)	10 jaren na openstelling met geadviseerde maatregel in dB	Vast te stellen hogere waarde in dB
Provincialeweg 116 Veldhoven [3]	stedelijk					TP-1042_A	1,5			49,89	50	55	49,91		0,02			
Provincialeweg 116 Veldhoven [4]	stedelijk					TP-1043_A	1,5			42,86	48	53	42,92		0,00			
Provincialeweg 116 Veldhoven [6]	stedelijk					TP-1044_A	1,5			47,47	48	53	46,97		0,00			
Provincialeweg 116 Veldhoven [6]	stedelijk					TP-1044_B	4,5			47,51	48	53	47,18		0,00			
Provincialeweg 116 Veldhoven [7]	stedelijk					TP-1045_A	1,5			45,11	48	53	45,49		0,00			
Provincialeweg 116 Veldhoven [7]	stedelijk					TP-1045_B	4,5			49,07	49	54	49,25		0,18			
Provincialeweg 118 Veldhoven [10]	stedelijk					TP-1157_A	1,5			48,28	48	53	47,83		-0,28			
Provincialeweg 118 Veldhoven [10]	stedelijk					TP-1157_B	4,5			48,43	48	53	48,15		-0,28			
Provincialeweg 118 Veldhoven [10]	stedelijk					TP-1157_C	7,5			49,19	49	54	49,00		-0,19			
Provincialeweg 118 Veldhoven [2]	stedelijk					TP-1158_A	1,5			36,78	48	53	37,06		0,00			
Provincialeweg 118 Veldhoven [2]	stedelijk					TP-1158_B	4,5			40,84	48	53	41,15		0,00			
Provincialeweg 118 Veldhoven [2]	stedelijk					TP-1158_C	7,5			49,92	50	55	50,12		0,20			
Provincialeweg 118 Veldhoven [4]	stedelijk					TP-1159_A	1,5			52,38	52	57	52,45		0,07			
Provincialeweg 118 Veldhoven [4]	stedelijk					TP-1159_B	4,5			52,88	53	58	53,01		0,13			
Provincialeweg 118 Veldhoven [5]	stedelijk					TP-1160_A	1,5			43,94	48	53	43,92		0,00			
Provincialeweg 118 Veldhoven [5]	stedelijk					TP-1160_B	4,5			45,49	48	53	45,53		0,00			
Provincialeweg 118 Veldhoven [8]	stedelijk					TP-1161_A	1,5			42,51	48	53	42,62		0,00			
Provincialeweg 118 Veldhoven [8]	stedelijk					TP-1161_B	4,5			47,06	48	53	47,15		0,00			
Provincialeweg 118 Veldhoven [8]	stedelijk					TP-1161_C	7,5			53,02	53	58	53,14		0,12			
Provincialeweg 118 Veldhoven [9]	stedelijk					TP-1162_A	1,5			39,45	48	53	39,61		0,00			
Provincialeweg 118 Veldhoven [9]	stedelijk					TP-1162_B	4,5			43,09	48	53	43,20		0,00			
Provincialeweg 118 Veldhoven [9]	stedelijk					TP-1162_C	7,5			47,21	48	53	47,43		0,00			
Provincialeweg 120 Veldhoven [1]	stedelijk					TP-1046_A	1,5			53,44	53	58	53,49		0,05			
Provincialeweg 120 Veldhoven [1]	stedelijk					TP-1046_B	4,5			53,32	53	58	53,43		0,11			
Provincialeweg 120 Veldhoven [1]	stedelijk					TP-1046_C	7,5			55,91	56	61	56,00		0,09			
Provincialeweg 120 Veldhoven [2]	stedelijk					TP-1047_A	1,5			45,27	48	53	45,23		0,00			
Provincialeweg 120 Veldhoven [2]	stedelijk					TP-1047_B	4,5			47,44	48	53	47,48		0,00			
Provincialeweg 120 Veldhoven [2]	stedelijk					TP-1047_C	7,5			47,89	48	53	47,83		0,00			
Provincialeweg 120 Veldhoven [3]	stedelijk					TP-1048_A	1,5			40,79	48	53	40,92		0,00			
Provincialeweg 120 Veldhoven [3]	stedelijk					TP-1048_B	4,5			43,53	48	53	43,65		0,00			
Provincialeweg 120 Veldhoven [3]	stedelijk					TP-1048_C	7,5			47,30	48	53	47,31		0,00			
Provincialeweg 120 Veldhoven [4]	stedelijk					TP-1049_A	1,5			50,30	50	55	49,95		-0,35			
Provincialeweg 120 Veldhoven [4]	stedelijk					TP-1049_B	4,5			50,28	50	55	50,08		-0,20			
Provincialeweg 120 Veldhoven [4]	stedelijk					TP-1049_C	7,5			50,92	51	56	50,79		-0,13			
Provincialeweg 120 Veldhoven [5]	stedelijk					TP-1050_A	1,5			51,12	51	56	51,33		0,21			
Provincialeweg 120 Veldhoven [5]	stedelijk					TP-1050_B	4,5			50,72	51	56	50,96		0,24			
Provincialeweg 120 Veldhoven [5]	stedelijk					TP-1050_C	7,5			51,76	52	57	51,97		0,21			
Provincialeweg 122 Veldhoven [1]	stedelijk					TP-1053_A	1,5			55,84	56	61	55,92		0,08			
Provincialeweg 122 Veldhoven [10]	stedelijk					TP-1051_A	1,5			49,92	50	55	49,22		-0,70			
Provincialeweg 122 Veldhoven [10]	stedelijk					TP-1051_B	4,5			49,90	50	55	49,40		-0,50			

Omschrijving	Stedenbouwkundige situatie ex artikel 1 Wgh	Eerder vastgestelde hogere waarde in dB(A)	Eerder vastgestelde hogere waarde in dB	(alleen voor woningen) Eerder hogere waarde vastgesteld ingevolge art. 83/84.2 Wgh <1-9-1991? (x=ja, leeg vak=nee)	Eerdere hogere waarde >68 dB vastgesteld (b.v. Experimenten-/Interimwet)?	ID toetspunt	Hoogte in m boven maaiveld	Geluidbelasting 1986 in dB(A)	1 jaar voorafgaand in dB(A)	1 jaar voorafgaand in dB	Ten hoogste toelaatbare geluidbelasting in dB	Maximaal toegestane hogere waarde in dB	10 jaren na openstelling in dB	Sanering	Toename geluidbelasting t.o.v. ten hoogste toelaatbare geluidbelasting in dB	Reconstructie-effect Wgh (x=ja, leeg vak=nee)	10 jaren na openstelling met geadviseerde maatregel in dB	Vast te stellen hogere waarde in dB
Provincialeweg 122 Veldhoven [10]	stedelijk					TP-1051_C	7,5			50,88	51	56	50,57		-0,31			
Provincialeweg 122 Veldhoven [12]	stedelijk					TP-1052_A	1,5			43,65	48	53	43,74		0,00			
Provincialeweg 122 Veldhoven [12]	stedelijk					TP-1052_B	4,5			53,24	53	58	53,38		0,14			
Provincialeweg 122 Veldhoven [12]	stedelijk					TP-1052_C	7,5			53,36	53	58	53,49		0,13			
Provincialeweg 122 Veldhoven [2]	stedelijk					TP-1054_A	1,5			55,93	56	61	56,10		0,17			
Provincialeweg 122 Veldhoven [3]	stedelijk					TP-1055_A	1,5			52,32	52	57	52,58		0,26			
Provincialeweg 122 Veldhoven [6]	stedelijk					TP-1056_A	1,5			53,18	53	58	53,37		0,19			
Provincialeweg 122 Veldhoven [6]	stedelijk					TP-1056_B	4,5			53,39	53	58	55,53		0,14			
Provincialeweg 122 Veldhoven [6]	stedelijk					TP-1056_C	7,5			56,08	56	61	56,21		0,13			
Provincialeweg 124 Veldhoven [1]	stedelijk					TP-1057_A	1,5			52,61	53	58	52,80		0,19			
Provincialeweg 124 Veldhoven [1]	stedelijk					TP-1057_B	4,5			53,11	53	58	53,29		0,18			
Provincialeweg 124 Veldhoven [1]	stedelijk					TP-1057_C	7,5			56,41	56	61	56,53		0,12			
Provincialeweg 124 Veldhoven [2]	stedelijk					TP-1058_A	1,5			56,11	56	61	56,27		0,16			
Provincialeweg 124 Veldhoven [3]	stedelijk					TP-1059_A	1,5			43,57	48	53	44,83		0,00			
Provincialeweg 124 Veldhoven [3]	stedelijk					TP-1059_B	4,5			50,12	50	55	50,60		0,48			
Provincialeweg 124 Veldhoven [3]	stedelijk					TP-1059_C	7,5			51,89	52	57	52,13		0,24			
Provincialeweg 124 Veldhoven [4]	stedelijk					TP-1060_A	1,5			49,24	49	54	48,78		-0,46			
Provincialeweg 124 Veldhoven [4]	stedelijk					TP-1060_B	4,5			49,33	49	54	49,15		-0,18			
Provincialeweg 124 Veldhoven [4]	stedelijk					TP-1060_C	7,5			50,62	51	56	50,49		-0,13			
Provincialeweg 124 Veldhoven [5]	stedelijk					TP-1061_A	1,5			51,44	51	56	51,59		0,15			
Provincialeweg 124 Veldhoven [5]	stedelijk					TP-1061_B	4,5			52,27	52	57	52,46		0,19			
Provincialeweg 124 Veldhoven [5]	stedelijk					TP-1061_C	7,5			53,28	53	58	53,46		0,18			
Provincialeweg 126 Veldhoven [2]	stedelijk					TP-1062_A	1,5			49,41	49	54	49,63		0,22			
Provincialeweg 126 Veldhoven [2]	stedelijk					TP-1062_B	4,5			51,24	51	56	51,41		0,17			
Provincialeweg 126 Veldhoven [3]	stedelijk					TP-1063_A	1,5			53,08	53	58	53,23		0,15			
Provincialeweg 126 Veldhoven [3]	stedelijk					TP-1063_B	4,5			53,36	53	58	55,51		0,15			
Provincialeweg 126 Veldhoven [4]	stedelijk					TP-1064_A	1,5			57,39	57	62	57,55		0,16			
Provincialeweg 126 Veldhoven [4]	stedelijk					TP-1064_B	4,5			58,32	58	63	58,48		0,16			
Provincialeweg 126 Veldhoven [5]	stedelijk					TP-1065_A	1,5			53,48	53	58	55,64		0,16			
Provincialeweg 126 Veldhoven [5]	stedelijk					TP-1065_B	4,5			53,49	53	58	55,64		0,15			
Provincialeweg 126 Veldhoven [6]	stedelijk					TP-1066_A	1,5			55,81	56	61	56,01		0,20			
Provincialeweg 126 Veldhoven [6]	stedelijk					TP-1066_B	4,5			56,35	56	61	56,54		0,19			
Provincialeweg 126 Veldhoven [8]	stedelijk					TP-1068_A	1,5			53,07	53	58	53,18		0,11			
Provincialeweg 126 Veldhoven [8]	stedelijk					TP-1068_B	4,5			52,92	53	58	53,05		0,13			
Provincialeweg 126 Veldhoven [9]	stedelijk					TP-1069_A	1,5			41,54	48	53	41,04		0,00			
Provincialeweg 126 Veldhoven [9]	stedelijk					TP-1069_B	4,5			43,04	48	53	42,78		0,00			
Provincialeweg 130 Veldhoven [1]	stedelijk					TP-1070_A	1,5			49,45	49	54	49,52		0,07			
Provincialeweg 130 Veldhoven [1]	stedelijk					TP-1070_B	4,5			51,09	51	56	51,20		0,11			
Provincialeweg 130 Veldhoven [2]	stedelijk					TP-1071_A	1,5			52,53	53	58	52,64		0,11			
Provincialeweg 130 Veldhoven [2]	stedelijk					TP-1071_B	4,5			53,46	53	58	55,59		0,13			

Omschrijving	Stedenbouwkundige situatie ex artikel 1 Wgh	Eerder vastgestelde hogere waarde in dB(A)	Eerder vastgestelde hogere waarde in dB	(alleen voor woningen) Eerder hogere waarde vastgesteld ingevolge art. 83/84.2 Wgh <1-9-1991? (x=ja, leeg vak=nee)	Eerdere hogere waarde >68 dB vastgesteld (b.v. Experimenten-/Interimwet)?	ID toetspunt	Hoogte in m boven maaiveld	Geluidbelasting 1986 in dB(A)	1 jaar voorafgaand in dB(A)	1 jaar voorafgaand in dB	Ten hoogste toelaatbare geluidbelasting in dB	Maximaal toegestane hogere waarde in dB	10 jaren na openstelling in dB	Sanering	Toename geluidbelasting t.o.v. ten hoogste toelaatbare geluidbelasting in dB	Reconstructie-effect Wgh (x=ja, leeg vak=nee)	10 jaren na openstelling met geadviseerde maatregel in dB	Vast te stellen hogere waarde in dB
Provincialeweg 130 Veldhoven [3]	stedelijk					TP-1072_A	1,5			53,48	53	58	52,61		0,13			
Provincialeweg 130 Veldhoven [3]	stedelijk					TP-1072_B	4,5			56,01	56	61	56,13		0,12			
Provincialeweg 130 Veldhoven [4]	stedelijk					TP-1073_A	1,5			51,67	52	57	51,90		0,23			
Provincialeweg 130 Veldhoven [4]	stedelijk					TP-1073_B	4,5			52,72	53	58	52,96		0,24			
Provincialeweg 130 Veldhoven [6]	stedelijk					TP-1075_A	1,5			47,39	48	53	47,61		0,00			
Provincialeweg 130 Veldhoven [6]	stedelijk					TP-1075_B	4,5			48,72	49	54	48,99		0,27			
Provincialeweg 130 Veldhoven [7]	stedelijk					TP-1076_A	1,5			51,21	51	56	50,66		-0,55			
Provincialeweg 130 Veldhoven [7]	stedelijk					TP-1076_B	4,5			51,24	51	56	51,09		-0,15			
Provincialeweg 130B Veldhoven [1]	stedelijk					TP-2234_A	1,5			49,49	49	54	49,45		-0,04			
Provincialeweg 130B Veldhoven [1]	stedelijk					TP-2234_B	4,5			51,38	51	56	51,26		-0,12			
Provincialeweg 130B Veldhoven [2]	stedelijk					TP-2235_A	1,5			60,60	61	66	60,75		0,15			
Provincialeweg 130B Veldhoven [2]	stedelijk					TP-2235_B	4,5			61,82	62	67	61,97		0,15			
Provincialeweg 132 Veldhoven [1]	stedelijk					TP-1077_A	1,5			52,66	53	58	52,78		0,12			
Provincialeweg 132 Veldhoven [1]	stedelijk					TP-1077_B	4,5			55,66	56	61	55,77		0,11			
Provincialeweg 132 Veldhoven [1]	stedelijk					TP-1077_C	7,5			56,95	57	62	57,04		0,09			
Provincialeweg 132 Veldhoven [2]	stedelijk					TP-1078_A	1,5			52,74	53	58	52,89		0,15			
Provincialeweg 132 Veldhoven [2]	stedelijk					TP-1078_B	4,5			56,56	57	62	56,73		0,17			
Provincialeweg 132 Veldhoven [2]	stedelijk					TP-1078_C	7,5			59,00	59	64	59,12		0,12			
Provincialeweg 132 Veldhoven [3]	stedelijk					TP-1079_A	1,5			48,57	49	54	48,69		0,12			
Provincialeweg 132 Veldhoven [3]	stedelijk					TP-1079_B	4,5			50,35	50	55	50,48		0,13			
Provincialeweg 132 Veldhoven [3]	stedelijk					TP-1079_C	7,5			53,13	53	58	53,26		0,13			
Provincialeweg 132 Veldhoven [6]	stedelijk					TP-1080_A	1,5			51,55	52	57	51,02		-0,53			
Provincialeweg 132 Veldhoven [6]	stedelijk					TP-1080_B	4,5			51,66	52	57	51,47		-0,19			
Provincialeweg 132 Veldhoven [6]	stedelijk					TP-1080_C	7,5			52,26	52	57	52,16		-0,10			
Provincialeweg 134 Veldhoven [1]	stedelijk					TP-1081_A	1,5			49,39	49	54	49,50		0,11			
Provincialeweg 134 Veldhoven [1]	stedelijk					TP-1081_B	4,5			51,37	51	56	51,52		0,15			
Provincialeweg 134 Veldhoven [1]	stedelijk					TP-1081_C	7,5			56,04	56	61	56,21		0,17			
Provincialeweg 134 Veldhoven [2]	stedelijk					TP-1082_A	1,5			51,58	52	57	51,19		-0,39			
Provincialeweg 134 Veldhoven [2]	stedelijk					TP-1082_B	4,5			51,92	52	57	51,82		-0,10			
Provincialeweg 134 Veldhoven [2]	stedelijk					TP-1082_C	7,5			52,68	53	58	52,64		-0,04			
Provincialeweg 136 Veldhoven [1]	stedelijk					TP-1083_A	1,5			53,39	53	58	52,59		0,20			
Provincialeweg 136 Veldhoven [1]	stedelijk					TP-1083_B	4,5			53,01	53	58	53,14		0,13			
Provincialeweg 136 Veldhoven [1]	stedelijk					TP-1083_C	7,5			57,16	57	62	57,27		0,11			
Provincialeweg 136 Veldhoven [2]	stedelijk					TP-1084_A	1,5			51,76	52	57	51,54		-0,22			
Provincialeweg 136 Veldhoven [2]	stedelijk					TP-1084_B	4,5			52,20	52	57	52,20		0,00			
Provincialeweg 136 Veldhoven [2]	stedelijk					TP-1084_C	7,5			52,98	53	58	53,01		0,03			
Provincialeweg 138 Veldhoven [1]	stedelijk					TP-1085_A	1,5			52,90	53	58	53,00		0,10			
Provincialeweg 138 Veldhoven [1]	stedelijk					TP-1085_B	4,5			56,13	56	61	56,23		0,10			
Provincialeweg 138 Veldhoven [1]	stedelijk					TP-1085_C	7,5			58,28	58	63	58,37		0,09			
Provincialeweg 138 Veldhoven [2]	stedelijk					TP-1086_A	1,5			51,91	52	57	51,86		-0,05			

Omschrijving	Stedenbouwkundige situatie ex artikel 1 Wgh	Eerder vastgestelde hogere waarde in dB(A)	Eerder vastgestelde hogere waarde in dB	(alleen voor woningen) Eerder hogere waarde vastgesteld ingevolge art. 83/84.2 Wgh <1-9-1991? (x=ja, leeg vak=nee)	Eerdere hogere waarde >68 dB vastgesteld (b.v. Experimenten-/Interimwet)?	ID toetspunt	Hoogte in m boven maaiveld	Geluidbelasting 1986 in dB(A)	1 jaar voorafgaand in dB(A)	1 jaar voorafgaand in dB	Ten hoogste toelaatbare geluidbelasting in dB	Maximaal toegestane hogere waarde in dB	10 jaren na openstelling in dB	Sanering	Toename geluidbelasting t.o.v. ten hoogste toelaatbare geluidbelasting in dB	Reconstructie-effect Wgh (x=ja, leeg vak=nee)	10 jaren na openstelling met geadviseerde maatregel in dB	Vast te stellen hogere waarde in dB
Provincialeweg 138 Veldhoven [2]	stedelijk					TP-1086_B	4,5			52,51	53	58	52,61		0,10			
Provincialeweg 138 Veldhoven [2]	stedelijk					TP-1086_C	7,5			53,24	53	58	53,39		0,15			
Provincialeweg 140 Veldhoven [1]	stedelijk					TP-1087_A	1,5			52,90	53	58	53,06		0,16			
Provincialeweg 140 Veldhoven [1]	stedelijk					TP-1087_B	4,5			56,80	57	62	56,92		0,12			
Provincialeweg 140 Veldhoven [1]	stedelijk					TP-1087_C	7,5			58,92	59	64	59,05		0,13			
Provincialeweg 140 Veldhoven [2]	stedelijk					TP-1088_A	1,5			52,19	52	57	52,22		0,03			
Provincialeweg 140 Veldhoven [2]	stedelijk					TP-1088_B	4,5			52,87	53	58	53,06		0,19			
Provincialeweg 140 Veldhoven [2]	stedelijk					TP-1088_C	7,5			52,65	53	58	52,86		0,21			
Provincialeweg 142 Veldhoven [1]	stedelijk					TP-1089_A	1,5			53,13	53	58	53,39		0,26			
Provincialeweg 142 Veldhoven [1]	stedelijk					TP-1089_B	4,5			56,27	56	61	56,49		0,22			
Provincialeweg 142 Veldhoven [1]	stedelijk					TP-1089_C	7,5			58,41	58	63	58,61		0,20			
Provincialeweg 142 Veldhoven [2]	stedelijk					TP-1090_A	1,5			52,66	53	58	52,91		0,25			
Provincialeweg 142 Veldhoven [2]	stedelijk					TP-1090_B	4,5			53,35	53	58	52,75		0,40			
Provincialeweg 142 Veldhoven [2]	stedelijk					TP-1090_C	7,5			53,11	53	58	52,54		0,43			
Provincialeweg 142 Veldhoven [3]	stedelijk					TP-1091_A	1,5			51,89	52	57	52,14		0,25			
Provincialeweg 142 Veldhoven [3]	stedelijk					TP-1091_B	4,5			53,16	53	58	53,45		0,29			
Provincialeweg 142 Veldhoven [3]	stedelijk					TP-1091_C	7,5			57,12	57	62	57,42		0,30			
Provincialeweg 75 Veldhoven [1]	stedelijk					TP-1102_A	1,5			38,28	48	53	38,36		0,00			
Provincialeweg 75 Veldhoven [1]	stedelijk					TP-1102_B	4,5			40,96	48	53	41,04		0,00			
Provincialeweg 75 Veldhoven [1]	stedelijk					TP-1102_C	7,5			46,02	48	53	46,12		0,00			
Provincialeweg 75 Veldhoven [2]	stedelijk					TP-1103_A	1,5			36,10	48	53	36,10		0,00			
Provincialeweg 75 Veldhoven [2]	stedelijk					TP-1103_B	4,5			38,89	48	53	38,85		0,00			
Provincialeweg 75 Veldhoven [2]	stedelijk					TP-1103_C	7,5			43,76	48	53	43,66		0,00			
Provincialeweg 75 Veldhoven [5]	stedelijk					TP-1104_A	1,5			34,58	48	53	34,49		0,00			
Provincialeweg 75 Veldhoven [5]	stedelijk					TP-1104_B	4,5			39,19	48	53	39,00		0,00			
Provincialeweg 75 Veldhoven [5]	stedelijk					TP-1104_C	7,5			42,75	48	53	42,53		0,00			
Provincialeweg 75 Veldhoven [6]	stedelijk					TP-1105_A	1,5			34,21	48	53	34,28		0,00			
Provincialeweg 75 Veldhoven [6]	stedelijk					TP-1105_B	4,5			37,52	48	53	37,62		0,00			
Provincialeweg 75 Veldhoven [6]	stedelijk					TP-1105_C	7,5			43,42	48	53	43,59		0,00			
Provincialeweg 81 Veldhoven [1]	stedelijk					TP-1106_A	1,5			34,26	48	53	34,39		0,00			
Provincialeweg 81 Veldhoven [1]	stedelijk					TP-1106_B	4,5			37,47	48	53	37,60		0,00			
Provincialeweg 81 Veldhoven [1]	stedelijk					TP-1106_C	7,5			44,27	48	53	44,35		0,00			
Provincialeweg 81 Veldhoven [2]	stedelijk					TP-1107_A	1,5			35,97	48	53	36,04		0,00			
Provincialeweg 81 Veldhoven [2]	stedelijk					TP-1107_B	4,5			39,21	48	53	39,27		0,00			
Provincialeweg 81 Veldhoven [2]	stedelijk					TP-1107_C	7,5			44,81	48	53	44,90		0,00			
Provincialeweg 81 Veldhoven [3]	stedelijk					TP-1108_A	1,5			41,72	48	53	41,66		0,00			
Provincialeweg 81 Veldhoven [3]	stedelijk					TP-1108_B	4,5			44,90	48	53	44,95		0,00			
Provincialeweg 81 Veldhoven [3]	stedelijk					TP-1108_C	7,5			47,27	48	53	47,43		0,00			
Provincialeweg 81 Veldhoven [4]	stedelijk					TP-1109_A	1,5			40,94	48	53	41,01		0,00			
Provincialeweg 81 Veldhoven [4]	stedelijk					TP-1109_B	4,5			44,07	48	53	44,06		0,00			

Omschrijving	Stedenbouwkundige situatie ex artikel 1 Wgh	Eerder vastgestelde hogere waarde in dB(A)	Eerder vastgestelde hogere waarde in dB	(alleen voor woningen) Eerder hogere waarde vastgesteld ingevolge art. 83/84.2 Wgh <1-9-1991? (x=ja, leeg vak=nee)	Eerdere hogere waarde >68 dB vastgesteld (b.v. Experimenten-/Interimwet)?	ID toetspunt	Hoogte in m boven maaiveld	Geluidbelasting 1986 in dB(A)	1 jaar voorafgaand in dB(A)	1 jaar voorafgaand in dB	Ten hoogste toelaatbare geluidbelasting in dB	Maximaal toegestane hogere waarde in dB	10 jaren na openstelling in dB	Sanering	Toename geluidbelasting t.o.v. ten hoogste toelaatbare geluidbelasting in dB	Reconstructie-effect Wgh (x=ja, leeg vak=nee)	10 jaren na openstelling met geadviseerde maatregel in dB	Vast te stellen hogere waarde in dB
Provincialeweg 81 Veldhoven [4]	stedelijk					TP-1109_C	7,5			47,80	48	53	47,84		0,00			
Provincialeweg 81 Veldhoven [5]	stedelijk					TP-1110_A	1,5			35,45	48	53	35,48		0,00			
Provincialeweg 81 Veldhoven [5]	stedelijk					TP-1110_B	4,5			37,98	48	53	37,97		0,00			
Provincialeweg 81 Veldhoven [5]	stedelijk					TP-1110_C	7,5			44,33	48	53	44,24		0,00			
Provincialeweg 81 Veldhoven [6]	stedelijk					TP-1111_A	1,5			31,29	48	53	31,27		0,00			
Provincialeweg 81 Veldhoven [6]	stedelijk					TP-1111_B	4,5			34,23	48	53	34,25		0,00			
Provincialeweg 81 Veldhoven [6]	stedelijk					TP-1111_C	7,5			41,62	48	53	41,50		0,00			
Provincialeweg 81 Veldhoven [8]	stedelijk					TP-1113_A	1,5			34,93	48	53	34,88		0,00			
Provincialeweg 81 Veldhoven [8]	stedelijk					TP-1113_B	4,5			38,63	48	53	38,61		0,00			
Provincialeweg 81 Veldhoven [8]	stedelijk					TP-1113_C	7,5			44,25	48	53	44,02		0,00			
Provincialeweg 83 Veldhoven [1]	stedelijk					TP-1114_A	1,5			36,41	48	53	36,43		0,00			
Provincialeweg 83 Veldhoven [1]	stedelijk					TP-1114_B	4,5			39,17	48	53	39,19		0,00			
Provincialeweg 83 Veldhoven [1]	stedelijk					TP-1114_C	7,5			44,01	48	53	44,00		0,00			
Provincialeweg 83 Veldhoven [2]	stedelijk					TP-1115_A	1,5			37,94	48	53	38,01		0,00			
Provincialeweg 83 Veldhoven [2]	stedelijk					TP-1115_B	4,5			41,64	48	53	41,69		0,00			
Provincialeweg 83 Veldhoven [2]	stedelijk					TP-1115_C	7,5			46,95	48	53	47,04		0,00			
Provincialeweg 83 Veldhoven [3]	stedelijk					TP-1116_A	1,5			36,34	48	53	36,26		0,00			
Provincialeweg 83 Veldhoven [3]	stedelijk					TP-1116_B	4,5			39,90	48	53	39,69		0,00			
Provincialeweg 83 Veldhoven [3]	stedelijk					TP-1116_C	7,5			44,92	48	53	44,50		0,00			
Provincialeweg 83 Veldhoven [4]	stedelijk					TP-1117_A	1,5			42,21	48	53	42,33		0,00			
Provincialeweg 83 Veldhoven [4]	stedelijk					TP-1117_B	4,5			45,34	48	53	45,40		0,00			
Provincialeweg 83 Veldhoven [4]	stedelijk					TP-1117_C	7,5			47,92	48	53	47,94		0,00			
Provincialeweg 85 Veldhoven [1]	stedelijk					TP-2241_A	1,5			41,19	48	53	41,28		0,00			
Provincialeweg 85 Veldhoven [1]	stedelijk					TP-2241_B	4,5			44,03	48	53	44,06		0,00			
Provincialeweg 85 Veldhoven [1]	stedelijk					TP-2241_C	7,5			47,97	48	53	48,08		0,08			
Provincialeweg 87 Veldhoven [1]	stedelijk					TP-1118_A	1,5			38,52	48	53	38,61		0,00			
Provincialeweg 87 Veldhoven [1]	stedelijk					TP-1118_B	4,5			41,32	48	53	41,41		0,00			
Provincialeweg 87 Veldhoven [1]	stedelijk					TP-1118_C	7,5			46,10	48	53	46,12		0,00			
Provincialeweg 87 Veldhoven [2]	stedelijk					TP-1119_A	1,5			41,32	48	53	41,42		0,00			
Provincialeweg 87 Veldhoven [2]	stedelijk					TP-1119_B	4,5			44,96	48	53	45,05		0,00			
Provincialeweg 87 Veldhoven [2]	stedelijk					TP-1119_C	7,5			47,92	48	53	47,99		0,00			
Provincialeweg 87 Veldhoven [3]	stedelijk					TP-1120_A	1,5			37,48	48	53	37,55		0,00			
Provincialeweg 87 Veldhoven [3]	stedelijk					TP-1120_B	4,5			41,44	48	53	41,47		0,00			
Provincialeweg 87 Veldhoven [3]	stedelijk					TP-1120_C	7,5			45,42	48	53	45,38		0,00			
Provincialeweg 87 Veldhoven [6]	stedelijk					TP-1121_A	1,5			35,29	48	53	35,04		0,00			
Provincialeweg 87 Veldhoven [6]	stedelijk					TP-1121_B	4,5			39,52	48	53	39,18		0,00			
Provincialeweg 87 Veldhoven [6]	stedelijk					TP-1121_C	7,5			43,27	48	53	42,86		0,00			
Provincialeweg 89 Veldhoven [2]	stedelijk					TP-1122_A	1,5			43,39	48	53	43,24		0,00			
Provincialeweg 89 Veldhoven [2]	stedelijk					TP-1122_B	4,5			45,32	48	53	45,26		0,00			
Provincialeweg 89 Veldhoven [2]	stedelijk					TP-1122_C	7,5			48,95	49	54	48,90		-0,05			

Omschrijving	Stedenbouwkundige situatie ex artikel 1 Wgh	Eerder vastgestelde hogere waarde in dB(A)	Eerder vastgestelde hogere waarde in dB	(alleen voor woningen) Eerder hogere waarde vastgesteld ingevolge art. 83/84.2 Wgh <1-9-1991? (x=ja, leeg vak=nee)	Eerdere hogere waarde >68 dB vastgesteld (b.v. Experimenten-/Interimwet)?	ID toetspunt	Hoogte in m boven maaiveld	Geluidbelasting 1986 in dB(A)	1 jaar voorafgaand in dB(A)	1 jaar voorafgaand in dB	Ten hoogste toelaatbare geluidbelasting in dB	Maximaal toegestane hogere waarde in dB	10 jaren na openstelling in dB	Sanering	Toename geluidbelasting t.o.v. ten hoogste toelaatbare geluidbelasting in dB	Reconstructie-effect Wgh (x=ja, leeg vak=nee)	10 jaren na openstelling met geadviseerde maatregel in dB	Vast te stellen hogere waarde in dB
Provincialeweg 89 Veldhoven [3]	stedelijk					TP-1123_A	1,5			39,24	48	53	39,28		0,00			
Provincialeweg 89 Veldhoven [3]	stedelijk					TP-1123_B	4,5			42,25	48	53	42,27		0,00			
Provincialeweg 89 Veldhoven [3]	stedelijk					TP-1123_C	7,5			46,00	48	53	45,91		0,00			
Provincialeweg 89 Veldhoven [5]	stedelijk					TP-1124_A	1,5			35,21	48	53	34,78		0,00			
Provincialeweg 89 Veldhoven [5]	stedelijk					TP-1124_B	4,5			39,37	48	53	38,98		0,00			
Provincialeweg 89 Veldhoven [5]	stedelijk					TP-1124_C	7,5			43,24	48	53	42,92		0,00			
Provincialeweg 89 Veldhoven [6]	stedelijk					TP-1125_A	1,5			38,25	48	53	38,34		0,00			
Provincialeweg 89 Veldhoven [6]	stedelijk					TP-1125_B	4,5			41,94	48	53	42,02		0,00			
Provincialeweg 89 Veldhoven [6]	stedelijk					TP-1125_C	7,5			47,16	48	53	47,24		0,00			
Provincialeweg 91 Veldhoven [3]	stedelijk					TP-1127_A	1,5			36,57	48	53	36,68		0,00			
Provincialeweg 91 Veldhoven [3]	stedelijk					TP-1127_B	4,5			40,11	48	53	40,10		0,00			
Provincialeweg 91 Veldhoven [3]	stedelijk					TP-1127_C	7,5			45,95	48	53	45,98		0,00			
Provincialeweg 91 Veldhoven [4]	stedelijk					TP-1128_A	1,5			37,40	48	53	37,44		0,00			
Provincialeweg 91 Veldhoven [4]	stedelijk					TP-1128_B	4,5			40,37	48	53	40,36		0,00			
Provincialeweg 91 Veldhoven [4]	stedelijk					TP-1128_C	7,5			45,66	48	53	45,60		0,00			
Provincialeweg 91 Veldhoven [5]	stedelijk					TP-1129_A	1,5			44,68	48	53	44,52		0,00			
Provincialeweg 91 Veldhoven [5]	stedelijk					TP-1129_B	4,5			46,48	48	53	46,44		0,00			
Provincialeweg 91 Veldhoven [5]	stedelijk					TP-1129_C	7,5			49,62	50	55	49,62		0,00			
Provincialeweg 91 Veldhoven [6]	stedelijk					TP-1130_A	1,5			35,15	48	53	35,24		0,00			
Provincialeweg 91 Veldhoven [6]	stedelijk					TP-1130_B	4,5			38,65	48	53	38,68		0,00			
Provincialeweg 91 Veldhoven [6]	stedelijk					TP-1130_C	7,5			44,39	48	53	44,42		0,00			
Provincialeweg 92 Veldhoven [2]	stedelijk					TP-1132_A	1,5			40,69	48	53	40,76		0,00			
Provincialeweg 92 Veldhoven [2]	stedelijk					TP-1132_B	4,5			43,98	48	53	44,01		0,00			
Provincialeweg 92 Veldhoven [2]	stedelijk					TP-1132_C	7,5			47,81	48	53	47,85		0,00			
Provincialeweg 92 Veldhoven [3]	stedelijk					TP-1133_A	1,5			40,79	48	53	40,66		0,00			
Provincialeweg 92 Veldhoven [3]	stedelijk					TP-1133_B	4,5			42,48	48	53	42,38		0,00			
Provincialeweg 92 Veldhoven [3]	stedelijk					TP-1133_C	7,5			45,96	48	53	45,84		0,00			
Provincialeweg 92 Veldhoven [6]	stedelijk					TP-1134_A	1,5			42,08	48	53	41,69		0,00			
Provincialeweg 92 Veldhoven [6]	stedelijk					TP-1134_B	4,5			43,46	48	53	43,29		0,00			
Provincialeweg 92 Veldhoven [6]	stedelijk					TP-1134_C	7,5			45,09	48	53	45,03		0,00			
Provincialeweg 92 Veldhoven [7]	stedelijk					TP-1135_A	1,5			34,89	48	53	34,98		0,00			
Provincialeweg 92 Veldhoven [7]	stedelijk					TP-1135_B	4,5			38,17	48	53	38,25		0,00			
Provincialeweg 92 Veldhoven [7]	stedelijk					TP-1135_C	7,5			45,55	48	53	45,61		0,00			
Provincialeweg 93 Veldhoven [1]	stedelijk					TP-1136_A	1,5			46,46	48	53	46,29		0,00			
Provincialeweg 93 Veldhoven [1]	stedelijk					TP-1136_B	4,5			47,33	48	53	47,24		0,00			
Provincialeweg 93 Veldhoven [1]	stedelijk					TP-1136_C	7,5			49,88	50	55	49,91		0,03			
Provincialeweg 93 Veldhoven [2]	stedelijk					TP-1137_A	1,5			37,18	48	53	37,23		0,00			
Provincialeweg 93 Veldhoven [2]	stedelijk					TP-1137_B	4,5			40,46	48	53	40,41		0,00			
Provincialeweg 93 Veldhoven [2]	stedelijk					TP-1137_C	7,5			46,14	48	53	46,09		0,00			
Provincialeweg 93 Veldhoven [5]	stedelijk					TP-1138_A	1,5			31,81	48	53	31,87		0,00			

Omschrijving	Stedenbouwkundige situatie ex artikel 1 Wgh	Eerder vastgestelde hogere waarde in dB(A)	Eerder vastgestelde hogere waarde in dB	(alleen voor woningen) Eerder hogere waarde vastgesteld ingevolge art. 83/84.2 Wgh <1-9-1991? (x=ja, leeg vak=nee)	Eerdere hogere waarde >68 dB vastgesteld (b.v. Experimenten-/Interimwet)?	ID toetspunt	Hoogte in m boven maaiveld	Geluidbelasting 1986 in dB(A)	1 jaar voorafgaand in dB(A)	1 jaar voorafgaand in dB	Ten hoogste toelaatbare geluidbelasting in dB	Maximaal toegestane hogere waarde in dB	10 jaren na openstelling in dB	Sanering	Toename geluidbelasting t.o.v. ten hoogste toelaatbare geluidbelasting in dB	Reconstructie-effect Wgh (x=ja, leeg vak=nee)	10 jaren na openstelling met geadviseerde maatregel in dB	Vast te stellen hogere waarde in dB
Provincialeweg 93 Veldhoven [5]	stedelijk					TP-1138_B	4,5			35,06	48	53	35,03		0,00			
Provincialeweg 93 Veldhoven [5]	stedelijk					TP-1138_C	7,5			41,09	48	53	41,05		0,00			
Provincialeweg 94 Veldhoven [1]	stedelijk					TP-1139_A	1,5			37,64	48	53	37,85		0,00			
Provincialeweg 94 Veldhoven [1]	stedelijk					TP-1139_B	4,5			41,56	48	53	41,64		0,00			
Provincialeweg 94 Veldhoven [1]	stedelijk					TP-1139_C	7,5			45,61	48	53	45,79		0,00			
Provincialeweg 94 Veldhoven [3]	stedelijk					TP-1140_A	1,5			33,64	48	53	33,75		0,00			
Provincialeweg 94 Veldhoven [3]	stedelijk					TP-1140_B	4,5			36,15	48	53	36,24		0,00			
Provincialeweg 94 Veldhoven [3]	stedelijk					TP-1140_C	7,5			43,66	48	53	43,69		0,00			
Provincialeweg 94 Veldhoven [5]	stedelijk					TP-1142_A	1,5			35,21	48	53	35,43		0,00			
Provincialeweg 94 Veldhoven [5]	stedelijk					TP-1142_B	4,5			40,01	48	53	40,03		0,00			
Provincialeweg 94 Veldhoven [5]	stedelijk					TP-1142_C	7,5			45,38	48	53	45,26		0,00			
Provincialeweg 95 Veldhoven [2]	stedelijk					TP-1143_A	1,5			38,61	48	53	38,76		0,00			
Provincialeweg 95 Veldhoven [2]	stedelijk					TP-1143_B	4,5			41,01	48	53	41,14		0,00			
Provincialeweg 95 Veldhoven [2]	stedelijk					TP-1143_C	7,5			47,00	48	53	47,05		0,00			
Provincialeweg 95 Veldhoven [3]	stedelijk					TP-1144_A	1,5			46,65	48	53	46,25		0,00			
Provincialeweg 95 Veldhoven [3]	stedelijk					TP-1144_B	4,5			47,44	48	53	47,19		0,00			
Provincialeweg 95 Veldhoven [3]	stedelijk					TP-1144_C	7,5			49,94	50	55	49,91		-0,03			
Provincialeweg 95 Veldhoven [4]	stedelijk					TP-1145_A	1,5			30,38	48	53	30,45		0,00			
Provincialeweg 95 Veldhoven [4]	stedelijk					TP-1145_B	4,5			33,45	48	53	33,50		0,00			
Provincialeweg 95 Veldhoven [4]	stedelijk					TP-1145_C	7,5			41,55	48	53	41,54		0,00			
Provincialeweg 97 Veldhoven [1]	stedelijk					TP-1146_A	1,5			40,25	48	53	40,38		0,00			
Provincialeweg 97 Veldhoven [1]	stedelijk					TP-1146_B	4,5			42,07	48	53	42,14		0,00			
Provincialeweg 97 Veldhoven [1]	stedelijk					TP-1146_C	7,5			47,23	48	53	47,21		0,00			
Provincialeweg 97 Veldhoven [2]	stedelijk					TP-1147_A	1,5			45,30	48	53	45,49		0,00			
Provincialeweg 97 Veldhoven [2]	stedelijk					TP-1147_B	4,5			45,96	48	53	46,12		0,00			
Provincialeweg 97 Veldhoven [2]	stedelijk					TP-1147_C	7,5			48,64	49	54	48,77		0,13			
Provincialeweg 97 Veldhoven [3]	stedelijk					TP-1148_A	1,5			47,39	48	53	46,99		0,00			
Provincialeweg 97 Veldhoven [3]	stedelijk					TP-1148_B	4,5			48,38	48	53	48,16		-0,22			
Provincialeweg 97 Veldhoven [3]	stedelijk					TP-1148_C	7,5			50,83	51	56	50,76		-0,07			
Provincialeweg 97 Veldhoven [6]	stedelijk					TP-1149_A	1,5			35,06	48	53	35,06		0,00			
Provincialeweg 97 Veldhoven [6]	stedelijk					TP-1149_B	4,5			38,92	48	53	38,88		0,00			
Provincialeweg 97 Veldhoven [6]	stedelijk					TP-1149_C	7,5			46,41	48	53	46,44		0,00			
Provincialeweg 98 Veldhoven [1]	stedelijk					TP-2238_A	1,5			45,02	48	53	44,62		0,00			
Provincialeweg 98 Veldhoven [1]	stedelijk					TP-2238_B	4,5			45,28	48	53	44,95		0,00			
Provincialeweg 99 Veldhoven [1]	stedelijk					TP-1150_A	1,5			49,01	49	54	48,47		-0,54			
Provincialeweg 99 Veldhoven [1]	stedelijk					TP-1150_B	4,5			49,98	50	55	49,62		-0,36			
Provincialeweg 99 Veldhoven [1]	stedelijk					TP-1150_C	7,5			51,46	51	56	51,21		-0,25			
Provincialeweg 99 Veldhoven [2]	stedelijk					TP-1151_A	1,5			50,15	50	55	49,81		-0,34			
Provincialeweg 99 Veldhoven [2]	stedelijk					TP-1151_B	4,5			50,83	51	56	50,63		-0,20			
Provincialeweg 99 Veldhoven [2]	stedelijk					TP-1151_C	7,5			52,30	52	57	52,24		-0,06			

Omschrijving	Stedenbouwkundige situatie ex artikel 1 Wgh	Eerder vastgestelde hogere waarde in dB(A)	Eerder vastgestelde hogere waarde in dB	(alleen voor woningen) Eerder hogere waarde vastgesteld ingevolge art. 83/84.2 Wgh <1-9-1991? (x=ja, leeg vak=nee)	Eerdere hogere waarde >68 dB vastgesteld (b.v. Experimenten-/Interimwet)?	ID toetspunt	Hoogte in m boven maaiveld	Geluidbelasting 1986 in dB(A)	1 jaar voorafgaand in dB(A)	1 jaar voorafgaand in dB	Ten hoogste toelaatbare geluidbelasting in dB	Maximaal toegestane hogere waarde in dB	10 jaren na openstelling in dB	Sanering	Toename geluidbelasting t.o.v. ten hoogste toelaatbare geluidbelasting in dB	Reconstructie-effect Wgh (x=ja, leeg vak=nee)	10 jaren na openstelling met geadviseerde maatregel in dB	Vast te stellen hogere waarde in dB
Provincialeweg 99 Veldhoven [5]	stedelijk					TP-1152_A	1,5			40,69	48	53	40,79		0,00			
Provincialeweg 99 Veldhoven [5]	stedelijk					TP-1152_B	4,5			43,26	48	53	43,15		0,00			
Provincialeweg 99 Veldhoven [5]	stedelijk					TP-1152_C	7,5			48,05	48	53	47,92		-0,05			
Provincialeweg 99 Veldhoven [6]	stedelijk					TP-1153_A	1,5			48,17	48	53	47,76		-0,17			
Provincialeweg 99 Veldhoven [6]	stedelijk					TP-1153_B	4,5			49,89	50	55	49,70		-0,19			
Provincialeweg 99 Veldhoven [6]	stedelijk					TP-1153_C	7,5			51,18	51	56	51,02		-0,16			
Provincialeweg 99 Veldhoven [7]	stedelijk					TP-1154_A	1,5			36,34	48	53	36,38		0,00			
Provincialeweg 99 Veldhoven [7]	stedelijk					TP-1154_B	4,5			40,09	48	53	40,05		0,00			
Provincialeweg 99 Veldhoven [7]	stedelijk					TP-1154_C	7,5			43,30	48	53	43,16		0,00			
Provincialeweg 99 Veldhoven [8]	stedelijk					TP-1155_A	1,5			36,38	48	53	36,39		0,00			
Provincialeweg 99 Veldhoven [8]	stedelijk					TP-1155_B	4,5			40,44	48	53	40,31		0,00			
Provincialeweg 99 Veldhoven [8]	stedelijk					TP-1155_C	7,5			44,37	48	53	44,22		0,00			
Provincialeweg 99 Veldhoven [9]	stedelijk					TP-1156_A	1,5			43,10	48	53	43,21		0,00			
Provincialeweg 99 Veldhoven [9]	stedelijk					TP-1156_B	4,5			47,13	48	53	47,19		0,00			
Provincialeweg 99 Veldhoven [9]	stedelijk					TP-1156_C	7,5			50,18	50	55	50,02		-0,16			
Radboud 1 Eindhoven [1]	stedelijk					TP-1163_A	1,5			36,52	48	53	37,29		0,00			
Radboud 1 Eindhoven [1]	stedelijk					TP-1163_B	4,5			37,54	48	53	38,49		0,00			
Radboud 1 Eindhoven [1]	stedelijk					TP-1163_C	7,5			40,93	48	53	41,72		0,00			
Radboud 1 Eindhoven [2]	stedelijk					TP-1164_A	1,5			35,19	48	53	35,72		0,00			
Radboud 1 Eindhoven [2]	stedelijk					TP-1164_B	4,5			31,40	48	53	32,02		0,00			
Radboud 1 Eindhoven [2]	stedelijk					TP-1164_C	7,5			34,43	48	53	35,02		0,00			
Radboud 1 Eindhoven [5]	stedelijk					TP-1167_A	1,5			34,33	48	53	34,91		0,00			
Radboud 1 Eindhoven [5]	stedelijk					TP-1167_B	4,5			31,78	48	53	32,20		0,00			
Radboud 1 Eindhoven [5]	stedelijk					TP-1167_C	7,5			35,26	48	53	35,60		0,00			
Radboud 1 Eindhoven [6]	stedelijk					TP-1168_A	1,5			38,21	48	53	38,95		0,00			
Radboud 1 Eindhoven [6]	stedelijk					TP-1168_B	4,5			38,42	48	53	39,17		0,00			
Radboud 1 Eindhoven [6]	stedelijk					TP-1168_C	7,5			41,70	48	53	42,46		0,00			
Radboud 1 Eindhoven [7]	stedelijk					TP-1169_A	1,5			38,58	48	53	39,40		0,00			
Radboud 1 Eindhoven [7]	stedelijk					TP-1169_B	4,5			40,52	48	53	41,33		0,00			
Radboud 1 Eindhoven [7]	stedelijk					TP-1169_C	7,5			43,96	48	53	44,74		0,00			
Radboud 10 Eindhoven [1]	stedelijk					TP-1170_A	1,5			41,47	48	53	42,22		0,00			
Radboud 10 Eindhoven [1]	stedelijk					TP-1170_B	4,5			43,00	48	53	43,79		0,00			
Radboud 10 Eindhoven [1]	stedelijk					TP-1170_C	7,5			45,32	48	53	46,31		0,00			
Radboud 10 Eindhoven [2]	stedelijk					TP-1171_A	1,5			31,81	48	53	32,37		0,00			
Radboud 10 Eindhoven [2]	stedelijk					TP-1171_B	4,5			32,93	48	53	33,59		0,00			
Radboud 10 Eindhoven [2]	stedelijk					TP-1171_C	7,5			37,38	48	53	38,06		0,00			
Radboud 11 Eindhoven [1]	stedelijk					TP-1172_A	1,5			42,48	48	53	43,35		0,00			
Radboud 11 Eindhoven [1]	stedelijk					TP-1172_B	4,5			45,39	48	53	46,22		0,00			
Radboud 11 Eindhoven [1]	stedelijk					TP-1172_C	7,5			48,26	48	53	49,05		0,79			
Radboud 11 Eindhoven [2]	stedelijk					TP-1173_A	1,5			36,30	48	53	37,16		0,00			

Omschrijving	Stedenbouwkundige situatie ex artikel 1 Wgh	Eerder vastgestelde hogere waarde in dB(A)	Eerder vastgestelde hogere waarde in dB	(alleen voor woningen) Eerder hogere waarde vastgesteld ingevolge art. 83/84.2 Wgh <1-9-1991? (x=ja, leeg vak=nee)	Eerdere hogere waarde >68 dB vastgesteld (b.v. Experimenten-/Interimwet)?	ID toetspunt	Hoogte in m boven maaiveld	Geluidbelasting 1986 in dB(A)	1 jaar voorafgaand in dB(A)	1 jaar voorafgaand in dB	Ten hoogste toelaatbare geluidbelasting in dB	Maximaal toegestane hogere waarde in dB	10 jaren na openstelling in dB	Sanering	Toename geluidbelasting t.o.v. ten hoogste toelaatbare geluidbelasting in dB	Reconstructie-effect Wgh (x=ja, leeg vak=nee)	10 jaren na openstelling met geadviseerde maatregel in dB	Vast te stellen hogere waarde in dB
Radboud 11 Eindhoven [2]	stedelijk					TP-1173_B	4,5			37,96	48	53	38,87		0,00			
Radboud 11 Eindhoven [2]	stedelijk					TP-1173_C	7,5			40,94	48	53	41,77		0,00			
Radboud 11 Eindhoven [3]	stedelijk					TP-1174_A	1,5			40,55	48	53	41,31		0,00			
Radboud 11 Eindhoven [3]	stedelijk					TP-1174_B	4,5			42,60	48	53	43,43		0,00			
Radboud 11 Eindhoven [3]	stedelijk					TP-1174_C	7,5			46,53	48	53	47,39		0,00			
Radboud 11 Eindhoven [4]	stedelijk					TP-1175_A	1,5			44,56	48	53	45,49		0,00			
Radboud 11 Eindhoven [4]	stedelijk					TP-1175_B	4,5			46,28	48	53	47,21		0,00			
Radboud 11 Eindhoven [4]	stedelijk					TP-1175_C	7,5			47,87	48	53	48,82		0,82			
Radboud 12 Eindhoven [1]	stedelijk					TP-1176_A	1,5			41,16	48	53	42,05		0,00			
Radboud 12 Eindhoven [1]	stedelijk					TP-1176_B	4,5			42,69	48	53	43,61		0,00			
Radboud 12 Eindhoven [1]	stedelijk					TP-1176_C	7,5			45,10	48	53	46,38		0,00			
Radboud 12 Eindhoven [2]	stedelijk					TP-1177_A	1,5			31,75	48	53	32,26		0,00			
Radboud 12 Eindhoven [2]	stedelijk					TP-1177_B	4,5			33,36	48	53	34,05		0,00			
Radboud 12 Eindhoven [2]	stedelijk					TP-1177_C	7,5			37,14	48	53	37,82		0,00			
Radboud 13 Eindhoven [1]	stedelijk					TP-1178_A	1,5			46,46	48	53	47,30		0,00			
Radboud 13 Eindhoven [1]	stedelijk					TP-1178_B	4,5			48,19	48	53	49,05		0,86			
Radboud 13 Eindhoven [1]	stedelijk					TP-1178_C	7,5			49,53	50	55	50,42		0,89			
Radboud 13 Eindhoven [2]	stedelijk					TP-1179_A	1,5			48,58	49	54	49,45		0,87			
Radboud 13 Eindhoven [2]	stedelijk					TP-1179_B	4,5			50,35	50	55	51,23		0,88			
Radboud 13 Eindhoven [2]	stedelijk					TP-1179_C	7,5			51,87	52	57	52,75		0,88			
Radboud 13 Eindhoven [3]	stedelijk					TP-1180_A	1,5			40,78	48	53	41,57		0,00			
Radboud 13 Eindhoven [3]	stedelijk					TP-1180_B	4,5			43,60	48	53	44,39		0,00			
Radboud 13 Eindhoven [3]	stedelijk					TP-1180_C	7,5			46,91	48	53	47,60		0,00			
Radboud 14 Eindhoven [1]	stedelijk					TP-1181_A	1,5			40,35	48	53	41,24		0,00			
Radboud 14 Eindhoven [1]	stedelijk					TP-1181_B	4,5			41,95	48	53	42,87		0,00			
Radboud 14 Eindhoven [1]	stedelijk					TP-1181_C	7,5			44,53	48	53	45,81		0,00			
Radboud 14 Eindhoven [2]	stedelijk					TP-1182_A	1,5			32,78	48	53	33,47		0,00			
Radboud 14 Eindhoven [2]	stedelijk					TP-1182_B	4,5			35,88	48	53	36,59		0,00			
Radboud 14 Eindhoven [2]	stedelijk					TP-1182_C	7,5			40,54	48	53	41,11		0,00			
Radboud 14 Eindhoven [3]	stedelijk					TP-1183_A	1,5			31,64	48	53	32,17		0,00			
Radboud 14 Eindhoven [3]	stedelijk					TP-1183_B	4,5			33,69	48	53	34,21		0,00			
Radboud 14 Eindhoven [3]	stedelijk					TP-1183_C	7,5			36,94	48	53	37,37		0,00			
Radboud 15 Eindhoven [1]	stedelijk					TP-1185_A	1,5			49,42	49	54	50,28		0,86			
Radboud 15 Eindhoven [1]	stedelijk					TP-1185_B	4,5			51,23	51	56	52,11		0,88			
Radboud 15 Eindhoven [1]	stedelijk					TP-1185_C	7,5			52,45	52	57	53,33		0,88			
Radboud 15 Eindhoven [2]	stedelijk					TP-1186_A	1,5			47,08	48	53	47,92		0,00			
Radboud 15 Eindhoven [2]	stedelijk					TP-1186_B	4,5			48,87	49	54	49,71		0,84			
Radboud 15 Eindhoven [2]	stedelijk					TP-1186_C	7,5			50,76	51	56	51,63		0,87			
Radboud 15 Eindhoven [3]	stedelijk					TP-1187_A	1,5			46,87	48	53	47,71		0,00			
Radboud 15 Eindhoven [3]	stedelijk					TP-1187_B	4,5			49,60	50	55	50,47		0,87			

Omschrijving	Stedenbouwkundige situatie ex artikel 1 Wgh	Eerder vastgestelde hogere waarde in dB(A)	Eerder vastgestelde hogere waarde in dB	(alleen voor woningen) Eerder hogere waarde vastgesteld ingevolge art. 83/84.2 Wgh <1-9-1991? (x=ja, leeg vak=nee)	Eerdere hogere waarde >68 dB vastgesteld (b.v. Experimenten-/Interimwet)?	ID toetspunt	Hoogte in m boven maaiveld	Geluidbelasting 1986 in dB(A)	1 jaar voorafgaand in dB(A)	1 jaar voorafgaand in dB	Ten hoogste toelaatbare geluidbelasting in dB	Maximaal toegestane hogere waarde in dB	10 jaren na openstelling in dB	Sanering	Toename geluidbelasting t.o.v. ten hoogste toelaatbare geluidbelasting in dB	Reconstructie-effect Wgh (x=ja, leeg vak=nee)	10 jaren na openstelling met geadviseerde maatregel in dB	Vast te stellen hogere waarde in dB
Radboud 15 Eindhoven [3]	stedelijk					TP-1187_C	7,5			51,32	51	56	52,18		0,86			
Radboud 15 Eindhoven [4]	stedelijk					TP-1188_A	1,5			37,71	48	53	38,58		0,00			
Radboud 15 Eindhoven [4]	stedelijk					TP-1188_B	4,5			39,22	48	53	40,09		0,00			
Radboud 15 Eindhoven [4]	stedelijk					TP-1188_C	7,5			42,44	48	53	43,28		0,00			
Radboud 16 Eindhoven [1]	stedelijk					TP-1189_A	1,5			38,63	48	53	39,45		0,00			
Radboud 16 Eindhoven [1]	stedelijk					TP-1189_B	4,5			40,46	48	53	41,29		0,00			
Radboud 16 Eindhoven [1]	stedelijk					TP-1189_C	7,5			43,71	48	53	44,55		0,00			
Radboud 16 Eindhoven [2]	stedelijk					TP-1190_A	1,5			31,29	48	53	31,79		0,00			
Radboud 16 Eindhoven [2]	stedelijk					TP-1190_B	4,5			33,39	48	53	33,96		0,00			
Radboud 16 Eindhoven [2]	stedelijk					TP-1190_C	7,5			36,57	48	53	37,06		0,00			
Radboud 17 Eindhoven [1]	stedelijk					TP-1191_A	1,5			47,84	48	53	48,66		0,66			
Radboud 17 Eindhoven [1]	stedelijk					TP-1191_B	4,5			50,62	51	56	51,45		0,83			
Radboud 17 Eindhoven [1]	stedelijk					TP-1191_C	7,5			52,01	52	57	52,84		0,83			
Radboud 17 Eindhoven [2]	stedelijk					TP-1192_A	1,5			50,44	50	55	51,31		0,87			
Radboud 17 Eindhoven [2]	stedelijk					TP-1192_B	4,5			52,31	52	57	53,20		0,89			
Radboud 17 Eindhoven [2]	stedelijk					TP-1192_C	7,5			53,21	53	58	54,10		0,89			
Radboud 18 Eindhoven [1]	stedelijk					TP-1193_A	1,5			38,21	48	53	39,07		0,00			
Radboud 18 Eindhoven [1]	stedelijk					TP-1193_B	4,5			40,60	48	53	41,45		0,00			
Radboud 18 Eindhoven [1]	stedelijk					TP-1193_C	7,5			43,62	48	53	44,59		0,00			
Radboud 18 Eindhoven [2]	stedelijk					TP-1194_A	1,5			31,39	48	53	32,13		0,00			
Radboud 18 Eindhoven [2]	stedelijk					TP-1194_B	4,5			34,75	48	53	35,46		0,00			
Radboud 18 Eindhoven [2]	stedelijk					TP-1194_C	7,5			39,43	48	53	40,10		0,00			
Radboud 18 Eindhoven [4]	stedelijk					TP-1195_A	1,5			30,75	48	53	31,37		0,00			
Radboud 18 Eindhoven [4]	stedelijk					TP-1195_B	4,5			33,00	48	53	33,62		0,00			
Radboud 18 Eindhoven [4]	stedelijk					TP-1195_C	7,5			36,66	48	53	37,16		0,00			
Radboud 19 Eindhoven [1]	stedelijk					TP-1196_A	1,5			51,22	51	56	52,09		0,87			
Radboud 19 Eindhoven [1]	stedelijk					TP-1196_B	4,5			53,02	53	58	53,88		0,86			
Radboud 19 Eindhoven [1]	stedelijk					TP-1196_C	7,5			53,77	54	59	54,65		0,88			
Radboud 19 Eindhoven [2]	stedelijk					TP-1197_A	1,5			49,86	50	55	50,71		0,85			
Radboud 19 Eindhoven [2]	stedelijk					TP-1197_B	4,5			51,69	52	57	52,56		0,87			
Radboud 19 Eindhoven [2]	stedelijk					TP-1197_C	7,5			52,69	53	58	53,56		0,87			
Radboud 2 Eindhoven [1]	stedelijk					TP-1198_A	1,5			35,92	48	53	36,61		0,00			
Radboud 2 Eindhoven [1]	stedelijk					TP-1198_B	4,5			30,81	48	53	31,43		0,00			
Radboud 2 Eindhoven [1]	stedelijk					TP-1198_C	7,5			33,95	48	53	34,45		0,00			
Radboud 2 Eindhoven [2]	stedelijk					TP-1199_A	1,5			41,27	48	53	42,12		0,00			
Radboud 2 Eindhoven [2]	stedelijk					TP-1199_B	4,5			42,59	48	53	43,45		0,00			
Radboud 2 Eindhoven [2]	stedelijk					TP-1199_C	7,5			45,03	48	53	45,92		0,00			
Radboud 2 Eindhoven [3]	stedelijk					TP-1200_A	1,5			40,51	48	53	41,29		0,00			
Radboud 2 Eindhoven [3]	stedelijk					TP-1200_B	4,5			44,41	48	53	45,23		0,00			
Radboud 2 Eindhoven [3]	stedelijk					TP-1200_C	7,5			46,93	48	53	47,80		0,00			

Omschrijving	Stedenbouwkundige situatie ex artikel 1 Wgh	Eerder vastgestelde hogere waarde in dB(A)	Eerder vastgestelde hogere waarde in dB	(alleen voor woningen) Eerder hogere waarde vastgesteld ingevolge art. 83/84.2 Wgh <1-9-1991? (x=ja, leeg vak=nee)	Eerdere hogere waarde >68 dB vastgesteld (b.v. Experimenten-/Interimwet)?	ID toetspunt	Hoogte in m boven maaiveld	Geluidbelasting 1986 in dB(A)	1 jaar voorafgaand in dB(A)	1 jaar voorafgaand in dB	Ten hoogste toelaatbare geluidbelasting in dB	Maximaal toegestane hogere waarde in dB	10 jaren na openstelling in dB	Sanering	Toename geluidbelasting t.o.v. ten hoogste toelaatbare geluidbelasting in dB	Reconstructie-effect Wgh (x=ja, leeg vak=nee)	10 jaren na openstelling met geadviseerde maatregel in dB	Vast te stellen hogere waarde in dB
Radboud 20 Eindhoven [3]	stedelijk					TP-1202_A	1,5			48,09	48	53	49,01		0,92			
Radboud 20 Eindhoven [3]	stedelijk					TP-1202_B	4,5			49,91	50	55	50,84		0,93			
Radboud 20 Eindhoven [3]	stedelijk					TP-1202_C	7,5			50,91	51	56	51,85		0,94			
Radboud 20 Eindhoven [4]	stedelijk					TP-1203_A	1,5			50,10	50	55	51,04		0,94			
Radboud 20 Eindhoven [4]	stedelijk					TP-1203_B	4,5			51,93	52	57	52,86		0,93			
Radboud 20 Eindhoven [4]	stedelijk					TP-1203_C	7,5			52,68	53	58	53,63		0,95			
Radboud 20 Eindhoven [5]	stedelijk					TP-1204_A	1,5			53,08	53	58	54,04		0,96			
Radboud 20 Eindhoven [5]	stedelijk					TP-1204_B	4,5			54,80	55	60	55,75		0,95			
Radboud 20 Eindhoven [5]	stedelijk					TP-1204_C	7,5			55,31	55	60	56,27		0,96			
Radboud 21 Eindhoven [1]	stedelijk					TP-1205_A	1,5			53,00	53	58	54,02		1,02			
Radboud 21 Eindhoven [1]	stedelijk					TP-1205_B	4,5			54,60	55	60	55,58		0,98			
Radboud 21 Eindhoven [1]	stedelijk					TP-1205_C	7,5			55,05	55	60	56,00		0,95			
Radboud 21 Eindhoven [2]	stedelijk					TP-1206_A	1,5			55,41	55	60	56,39		0,98			
Radboud 21 Eindhoven [2]	stedelijk					TP-1206_B	4,5			57,16	57	62	58,11		0,95			
Radboud 21 Eindhoven [2]	stedelijk					TP-1206_C	7,5			57,63	58	63	58,57		0,94			
Radboud 21 Eindhoven [5]	stedelijk					TP-1207_A	1,5			51,89	52	57	52,71		0,82			
Radboud 21 Eindhoven [5]	stedelijk					TP-1207_B	4,5			53,07	53	58	53,94		0,87			
Radboud 21 Eindhoven [5]	stedelijk					TP-1207_C	7,5			53,57	54	59	54,45		0,88			
Radboud 22 Eindhoven [1]	stedelijk					TP-1208_A	1,5			52,76	53	58	53,71		0,95			
Radboud 22 Eindhoven [1]	stedelijk					TP-1208_B	4,5			54,83	55	60	55,84		1,01			
Radboud 22 Eindhoven [1]	stedelijk					TP-1208_C	7,5			55,23	55	60	56,22		0,99			
Radboud 22 Eindhoven [2]	stedelijk					TP-1209_A	1,5			56,27	56	61	57,27		1,00			
Radboud 22 Eindhoven [2]	stedelijk					TP-1209_B	4,5			57,63	58	63	58,62		0,99			
Radboud 22 Eindhoven [2]	stedelijk					TP-1209_C	7,5			57,89	58	63	58,88		0,99			
Radboud 22 Eindhoven [3]	stedelijk					TP-1210_A	1,5			54,49	54	59	55,47		0,98			
Radboud 22 Eindhoven [3]	stedelijk					TP-1210_B	4,5			55,87	56	61	56,85		0,98			
Radboud 22 Eindhoven [3]	stedelijk					TP-1210_C	7,5			56,30	56	61	57,27		0,97			
Radboud 22 Eindhoven [4]	stedelijk					TP-1211_A	1,5			51,40	51	56	52,38		0,98			
Radboud 22 Eindhoven [4]	stedelijk					TP-1211_B	4,5			52,86	53	58	53,84		0,98			
Radboud 22 Eindhoven [4]	stedelijk					TP-1211_C	7,5			53,20	53	58	54,17		0,97			
Radboud 24 Eindhoven [1]	stedelijk					TP-1212_A	1,5			48,50	48	54	49,40		0,90			
Radboud 24 Eindhoven [1]	stedelijk					TP-1212_B	4,5			52,80	53	58	53,73		0,93			
Radboud 24 Eindhoven [1]	stedelijk					TP-1212_C	7,5			53,87	54	59	54,80		0,93			
Radboud 24 Eindhoven [1]	stedelijk					TP-1213_A	1,5			39,31	48	53	40,32		0,00			
Radboud 24 Eindhoven [1]	stedelijk					TP-1213_B	4,5			49,37	49	54	50,40		1,03			
Radboud 24 Eindhoven [1]	stedelijk					TP-1213_C	7,5			51,61	52	57	52,58		0,97			
Radboud 24 Eindhoven [2]	stedelijk					TP-1214_A	1,5			50,14	50	55	51,10		0,96			
Radboud 24 Eindhoven [2]	stedelijk					TP-1214_B	4,5			51,82	52	57	52,79		0,97			
Radboud 24 Eindhoven [2]	stedelijk					TP-1214_C	7,5			52,27	52	57	53,23		0,96			
Radboud 26 Eindhoven [1]	stedelijk					TP-1215_A	1,5			36,60	48	53	37,50		0,00			

Omschrijving	Stedenbouwkundige situatie ex artikel 1 Wgh	Eerder vastgestelde hogere waarde in dB(A)	Eerder vastgestelde hogere waarde in dB	(alleen voor woningen) Eerder hogere waarde vastgesteld ingevolge art. 83/84.2 Wgh <1-9-1991? (x=ja, leeg vak=nee)	Eerdere hogere waarde >68 dB vastgesteld (b.v. Experimenten-/Interimwet)?	ID toetspunt	Hoogte in m boven maaiveld	Geluidbelasting 1986 in dB(A)	1 jaar voorafgaand in dB(A)	1 jaar voorafgaand in dB	Ten hoogste toelaatbare geluidbelasting in dB	Maximaal toegestane hogere waarde in dB	10 jaren na openstelling in dB	Sanering	Toename geluidbelasting t.o.v. ten hoogste toelaatbare geluidbelasting in dB	Reconstructie-effect Wgh (x=ja, leeg vak=nee)	10 jaren na openstelling met geadviseerde maatregel in dB	Vast te stellen hogere waarde in dB
Radboud 26 Eindhoven [1]	stedelijk					TP-1215_B	4,5			44,08	48	53	45,00		0,00			
Radboud 26 Eindhoven [1]	stedelijk					TP-1215_C	7,5			48,14	48	53	49,16		1,02			
Radboud 26 Eindhoven [1]	stedelijk					TP-1216_A	1,5			47,87	48	53	48,74		0,74			
Radboud 26 Eindhoven [1]	stedelijk					TP-1216_B	4,5			51,86	52	57	52,74		0,88			
Radboud 26 Eindhoven [1]	stedelijk					TP-1216_C	7,5			53,35	53	58	54,26		0,91			
Radboud 26 Eindhoven [2]	stedelijk					TP-1217_A	1,5			48,85	49	54	49,78		0,93			
Radboud 26 Eindhoven [2]	stedelijk					TP-1217_B	4,5			50,68	51	56	51,62		0,94			
Radboud 26 Eindhoven [2]	stedelijk					TP-1217_C	7,5			51,42	51	56	52,34		0,92			
Radboud 28 Eindhoven [1]	stedelijk					TP-1218_A	1,5			44,54	48	53	45,41		0,00			
Radboud 28 Eindhoven [1]	stedelijk					TP-1218_B	4,5			49,68	50	55	50,56		0,88			
Radboud 28 Eindhoven [1]	stedelijk					TP-1218_C	7,5			51,72	52	57	52,64		0,92			
Radboud 28 Eindhoven [1]	stedelijk					TP-1219_A	1,5			40,64	48	53	42,01		0,00			
Radboud 28 Eindhoven [1]	stedelijk					TP-1219_B	4,5			47,78	48	53	48,71		0,71			
Radboud 28 Eindhoven [1]	stedelijk					TP-1219_C	7,5			50,78	51	56	51,76		0,98			
Radboud 28 Eindhoven [2]	stedelijk					TP-1220_A	1,5			48,24	48	53	49,14		0,90			
Radboud 28 Eindhoven [2]	stedelijk					TP-1220_B	4,5			49,97	50	55	50,90		0,93			
Radboud 28 Eindhoven [2]	stedelijk					TP-1220_C	7,5			51,03	51	56	51,93		0,90			
Radboud 3 Eindhoven [1]	stedelijk					TP-1222_A	1,5			37,56	48	53	38,31		0,00			
Radboud 3 Eindhoven [1]	stedelijk					TP-1222_B	4,5			39,06	48	53	39,74		0,00			
Radboud 3 Eindhoven [1]	stedelijk					TP-1222_C	7,5			41,67	48	53	42,33		0,00			
Radboud 3 Eindhoven [2]	stedelijk					TP-1223_A	1,5			38,14	48	53	38,97		0,00			
Radboud 3 Eindhoven [2]	stedelijk					TP-1223_B	4,5			39,98	48	53	40,81		0,00			
Radboud 3 Eindhoven [2]	stedelijk					TP-1223_C	7,5			42,76	48	53	43,61		0,00			
Radboud 30 Eindhoven [1]	stedelijk					TP-1224_A	1,5			32,82	48	53	33,32		0,00			
Radboud 30 Eindhoven [1]	stedelijk					TP-1224_B	4,5			37,45	48	53	38,13		0,00			
Radboud 30 Eindhoven [1]	stedelijk					TP-1224_C	7,5			41,79	48	53	42,48		0,00			
Radboud 30 Eindhoven [2]	stedelijk					TP-1225_A	1,5			37,96	48	53	38,83		0,00			
Radboud 30 Eindhoven [2]	stedelijk					TP-1225_B	4,5			44,69	48	53	45,59		0,00			
Radboud 30 Eindhoven [2]	stedelijk					TP-1225_C	7,5			47,73	48	53	48,75		0,75			
Radboud 30 Eindhoven [4]	stedelijk					TP-1227_A	1,5			45,55	48	53	46,45		0,00			
Radboud 30 Eindhoven [4]	stedelijk					TP-1227_B	4,5			47,28	48	53	48,18		0,18			
Radboud 30 Eindhoven [4]	stedelijk					TP-1227_C	7,5			49,17	49	54	50,00		0,83			
Radboud 32 Eindhoven [1]	stedelijk					TP-1228_A	1,5			38,10	48	53	39,00		0,00			
Radboud 32 Eindhoven [1]	stedelijk					TP-1228_B	4,5			44,90	48	53	45,79		0,00			
Radboud 32 Eindhoven [1]	stedelijk					TP-1228_C	7,5			48,59	49	54	49,59		1,00			
Radboud 32 Eindhoven [2]	stedelijk					TP-1229_A	1,5			44,74	48	53	45,61		0,00			
Radboud 32 Eindhoven [2]	stedelijk					TP-1229_B	4,5			46,28	48	53	47,16		0,00			
Radboud 32 Eindhoven [2]	stedelijk					TP-1229_C	7,5			48,03	48	53	48,90		0,87			
Radboud 32 Eindhoven [3]	stedelijk					TP-1230_A	1,5			42,05	48	53	42,90		0,00			
Radboud 32 Eindhoven [3]	stedelijk					TP-1230_B	4,5			46,72	48	53	47,58		0,00			

Omschrijving	Stedenbouwkundige situatie ex artikel 1 Wgh	Eerder vastgestelde hogere waarde in dB(A)	Eerder vastgestelde hogere waarde in dB	(alleen voor woningen) Eerder hogere waarde vastgesteld ingevolge art. 83/84.2 Wgh <1-9-1991? (x=ja, leeg vak=nee)	Eerdere hogere waarde >68 dB vastgesteld (b.v. Experimenten-/Interimwet)?	ID toetspunt	Hoogte in m boven maaiveld	Geluidbelasting 1986 in dB(A)	1 jaar voorafgaand in dB(A)	1 jaar voorafgaand in dB	Ten hoogste toelaatbare geluidbelasting in dB	Maximaal toegestane hogere waarde in dB	10 jaren na openstelling in dB	Sanering	Toename geluidbelasting t.o.v. ten hoogste toelaatbare geluidbelasting in dB	Reconstructie-effect Wgh (x=ja, leeg vak=nee)	10 jaren na openstelling met geadviseerde maatregel in dB	Vast te stellen hogere waarde in dB
Radboud 32 Eindhoven [3]	stedelijk					TP-1230_C	7,5			49,13	49	54	50,11		0,98			
Radboud 34 Eindhoven [1]	stedelijk					TP-1231_A	1,5			43,92	48	53	44,78		0,00			
Radboud 34 Eindhoven [1]	stedelijk					TP-1231_B	4,5			45,32	48	53	46,21		0,00			
Radboud 34 Eindhoven [1]	stedelijk					TP-1231_C	7,5			47,08	48	53	47,95		0,00			
Radboud 34 Eindhoven [2]	stedelijk					TP-1232_A	1,5			35,84	48	53	36,55		0,00			
Radboud 34 Eindhoven [2]	stedelijk					TP-1232_B	4,5			38,99	48	53	39,77		0,00			
Radboud 34 Eindhoven [2]	stedelijk					TP-1232_C	7,5			41,60	48	53	42,40		0,00			
Radboud 34 Eindhoven [3]	stedelijk					TP-1233_A	1,5			36,14	48	53	36,85		0,00			
Radboud 34 Eindhoven [3]	stedelijk					TP-1233_B	4,5			39,40	48	53	40,13		0,00			
Radboud 34 Eindhoven [3]	stedelijk					TP-1233_C	7,5			42,03	48	53	42,73		0,00			
Radboud 34 Eindhoven [4]	stedelijk					TP-1234_A	1,5			36,51	48	53	37,32		0,00			
Radboud 34 Eindhoven [4]	stedelijk					TP-1234_B	4,5			39,91	48	53	40,80		0,00			
Radboud 34 Eindhoven [4]	stedelijk					TP-1234_C	7,5			43,85	48	53	45,06		0,00			
Radboud 34 Eindhoven [5]	stedelijk					TP-1235_A	1,5			42,32	48	53	43,19		0,00			
Radboud 34 Eindhoven [5]	stedelijk					TP-1235_B	4,5			46,53	48	53	47,41		0,00			
Radboud 34 Eindhoven [5]	stedelijk					TP-1235_C	7,5			48,86	49	54	49,83		0,97			
Radboud 4 Eindhoven [1]	stedelijk					TP-1236_A	1,5			38,56	48	53	39,39		0,00			
Radboud 4 Eindhoven [1]	stedelijk					TP-1236_B	4,5			43,50	48	53	44,34		0,00			
Radboud 4 Eindhoven [1]	stedelijk					TP-1236_C	7,5			46,20	48	53	47,17		0,00			
Radboud 4 Eindhoven [2]	stedelijk					TP-1237_A	1,5			32,27	48	53	32,87		0,00			
Radboud 4 Eindhoven [2]	stedelijk					TP-1237_B	4,5			32,46	48	53	33,13		0,00			
Radboud 4 Eindhoven [2]	stedelijk					TP-1237_C	7,5			34,21	48	53	34,86		0,00			
Radboud 5 Eindhoven [1]	stedelijk					TP-1239_A	1,5			39,39	48	53	40,46		0,00			
Radboud 5 Eindhoven [1]	stedelijk					TP-1239_B	4,5			40,87	48	53	41,97		0,00			
Radboud 5 Eindhoven [1]	stedelijk					TP-1239_C	7,5			42,91	48	53	44,15		0,00			
Radboud 5 Eindhoven [2]	stedelijk					TP-1240_A	1,5			36,11	48	53	36,87		0,00			
Radboud 5 Eindhoven [2]	stedelijk					TP-1240_B	4,5			36,36	48	53	37,08		0,00			
Radboud 5 Eindhoven [2]	stedelijk					TP-1240_C	7,5			39,73	48	53	40,45		0,00			
Radboud 6 Eindhoven [1]	stedelijk					TP-1241_A	1,5			39,01	48	53	39,87		0,00			
Radboud 6 Eindhoven [1]	stedelijk					TP-1241_B	4,5			42,64	48	53	43,47		0,00			
Radboud 6 Eindhoven [1]	stedelijk					TP-1241_C	7,5			45,09	48	53	46,17		0,00			
Radboud 6 Eindhoven [2]	stedelijk					TP-1242_A	1,5			39,73	48	53	40,48		0,00			
Radboud 6 Eindhoven [2]	stedelijk					TP-1242_B	4,5			40,97	48	53	41,73		0,00			
Radboud 6 Eindhoven [2]	stedelijk					TP-1242_C	7,5			43,54	48	53	44,28		0,00			
Radboud 6 Eindhoven [3]	stedelijk					TP-1243_A	1,5			31,34	48	53	32,01		0,00			
Radboud 6 Eindhoven [3]	stedelijk					TP-1243_B	4,5			31,59	48	53	32,34		0,00			
Radboud 6 Eindhoven [3]	stedelijk					TP-1243_C	7,5			38,83	48	53	39,83		0,00			
Radboud 7 Eindhoven [1]	stedelijk					TP-1244_A	1,5			35,68	48	53	36,67		0,00			
Radboud 7 Eindhoven [1]	stedelijk					TP-1244_B	4,5			38,09	48	53	39,15		0,00			
Radboud 7 Eindhoven [1]	stedelijk					TP-1244_C	7,5			41,96	48	53	43,31		0,00			

Omschrijving	Stedenbouwkundige situatie ex artikel 1 Wgh	Eerder vastgestelde hogere waarde in dB(A)	Eerder vastgestelde hogere waarde in dB	(alleen voor woningen) Eerder hogere waarde vastgesteld ingevolge art. 83/84.2 Wgh <1-9-1991? (x=ja, leeg vak=nee)	Eerdere hogere waarde >68 dB vastgesteld (b.v. Experimenten-/Interimwet)?	ID toetspunt	Hoogte in m boven maaiveld	Geluidbelasting 1986 in dB(A)	1 jaar voorafgaand in dB(A)	1 jaar voorafgaand in dB	Ten hoogste toelaatbare geluidbelasting in dB	Maximaal toegestane hogere waarde in dB	10 jaren na openstelling in dB	Sanering	Toename geluidbelasting t.o.v. ten hoogste toelaatbare geluidbelasting in dB	Reconstructie-effect Wgh (x=ja, leeg vak=nee)	10 jaren na openstelling met geadviseerde maatregel in dB	Vast te stellen hogere waarde in dB
Radboud 7 Eindhoven [2]	stedelijk					TP-1245_A	1,5			34,00	48	53	34,77		0,00			
Radboud 7 Eindhoven [2]	stedelijk					TP-1245_B	4,5			37,01	48	53	37,82		0,00			
Radboud 7 Eindhoven [2]	stedelijk					TP-1245_C	7,5			42,83	48	53	43,80		0,00			
Radboud 7 Eindhoven [3]	stedelijk					TP-1246_A	1,5			40,19	48	53	40,95		0,00			
Radboud 7 Eindhoven [3]	stedelijk					TP-1246_B	4,5			41,60	48	53	42,45		0,00			
Radboud 7 Eindhoven [3]	stedelijk					TP-1246_C	7,5			44,35	48	53	45,21		0,00			
Radboud 8 Eindhoven [1]	stedelijk					TP-1248_A	1,5			37,87	48	53	38,87		0,00			
Radboud 8 Eindhoven [1]	stedelijk					TP-1248_B	4,5			40,25	48	53	41,24		0,00			
Radboud 8 Eindhoven [1]	stedelijk					TP-1248_C	7,5			42,91	48	53	44,22		0,00			
Radboud 8 Eindhoven [2]	stedelijk					TP-1249_A	1,5			42,01	48	53	42,86		0,00			
Radboud 8 Eindhoven [2]	stedelijk					TP-1249_B	4,5			43,40	48	53	44,26		0,00			
Radboud 8 Eindhoven [2]	stedelijk					TP-1249_C	7,5			45,41	48	53	46,43		0,00			
Radboud 8 Eindhoven [4]	stedelijk					TP-1251_A	1,5			31,39	48	53	31,94		0,00			
Radboud 8 Eindhoven [4]	stedelijk					TP-1251_B	4,5			31,69	48	53	32,31		0,00			
Radboud 8 Eindhoven [4]	stedelijk					TP-1251_C	7,5			35,87	48	53	36,49		0,00			
Radboud 9 Eindhoven [1]	stedelijk					TP-1252_A	1,5			31,30	48	53	31,76		0,00			
Radboud 9 Eindhoven [1]	stedelijk					TP-1252_B	4,5			33,55	48	53	33,97		0,00			
Radboud 9 Eindhoven [1]	stedelijk					TP-1252_C	7,5			39,29	48	53	39,85		0,00			
Radboud 9 Eindhoven [2]	stedelijk					TP-1253_A	1,5			35,55	48	53	36,34		0,00			
Radboud 9 Eindhoven [2]	stedelijk					TP-1253_B	4,5			37,94	48	53	38,79		0,00			
Radboud 9 Eindhoven [2]	stedelijk					TP-1253_C	7,5			42,36	48	53	43,38		0,00			
Radboud 9 Eindhoven [3]	stedelijk					TP-1254_A	1,5			41,04	48	53	41,94		0,00			
Radboud 9 Eindhoven [3]	stedelijk					TP-1254_B	4,5			44,02	48	53	44,87		0,00			
Radboud 9 Eindhoven [3]	stedelijk					TP-1254_C	7,5			46,98	48	53	47,90		0,00			
Radboud 9 Eindhoven [4]	stedelijk					TP-1255_A	1,5			42,36	48	53	43,23		0,00			
Radboud 9 Eindhoven [4]	stedelijk					TP-1255_B	4,5			45,34	48	53	46,17		0,00			
Radboud 9 Eindhoven [4]	stedelijk					TP-1255_C	7,5			47,99	48	53	48,84		0,84			
Radboud 9 Eindhoven [5]	stedelijk					TP-1256_A	1,5			40,43	48	53	41,13		0,00			
Radboud 9 Eindhoven [5]	stedelijk					TP-1256_B	4,5			42,91	48	53	43,64		0,00			
Radboud 9 Eindhoven [5]	stedelijk					TP-1256_C	7,5			45,60	48	53	46,36		0,00			
Ridderzaal 48 Eindhoven [1]	stedelijk					TP-1258_A	1,5			50,64	51	56	51,39		0,75			
Ridderzaal 48 Eindhoven [1]	stedelijk					TP-1258_B	4,5			53,18	53	58	53,94		0,76			
Ridderzaal 48 Eindhoven [2]	stedelijk					TP-1259_A	1,5			37,07	48	53	37,75		0,00			
Ridderzaal 48 Eindhoven [2]	stedelijk					TP-1259_B	4,5			40,99	48	53	41,73		0,00			
Ridderzaal 50 Eindhoven [1]	stedelijk					TP-1260_A	1,5			49,54	50	55	50,25		0,71			
Ridderzaal 50 Eindhoven [1]	stedelijk					TP-1260_B	4,5			52,58	53	58	53,33		0,75			
Ridderzaal 50 Eindhoven [2]	stedelijk					TP-1261_A	1,5			37,31	48	53	38,08		0,00			
Ridderzaal 50 Eindhoven [2]	stedelijk					TP-1261_B	4,5			40,93	48	53	41,69		0,00			
Ridderzaal 52 Eindhoven [1]	stedelijk					TP-1262_A	1,5			47,98	48	53	48,74		0,74			
Ridderzaal 52 Eindhoven [1]	stedelijk					TP-1262_B	4,5			51,53	52	57	52,35		0,82			

Omschrijving	Stedenbouwkundige situatie ex artikel 1 Wgh	Eerder vastgestelde hogere waarde in dB(A)	Eerder vastgestelde hogere waarde in dB	(alleen voor woningen) Eerder hogere waarde vastgesteld ingevolge art. 83/84.2 Wgh <1-9-1991? (x=ja, leeg vak=nee)	Eerdere hogere waarde >68 dB vastgesteld (b.v. Experimenten-/Interimwet)?	ID toetspunt	Hoogte in m boven maaiveld	Geluidbelasting 1986 in dB(A)	1 jaar voorafgaand in dB(A)	1 jaar voorafgaand in dB	Ten hoogste toelaatbare geluidbelasting in dB	Maximaal toegestane hogere waarde in dB	10 jaren na openstelling in dB	Sanering	Toename geluidbelasting t.o.v. ten hoogste toelaatbare geluidbelasting in dB	Reconstructie-effect Wgh (x=ja, leeg vak=nee)	10 jaren na openstelling met geadviseerde maatregel in dB	Vast te stellen hogere waarde in dB
Ridderzaal 52 Eindhoven [2]	stedelijk					TP-1263_A	1,5			37,41	48	53	38,17		0,00			
Ridderzaal 52 Eindhoven [2]	stedelijk					TP-1263_B	4,5			40,90	48	53	41,69		0,00			
Ridderzaal 54 Eindhoven [1]	stedelijk					TP-1264_A	1,5			47,74	48	53	48,50		0,50			
Ridderzaal 54 Eindhoven [1]	stedelijk					TP-1264_B	4,5			51,44	51	56	52,22		0,78			
Ridderzaal 54 Eindhoven [2]	stedelijk					TP-1265_A	1,5			37,38	48	53	38,15		0,00			
Ridderzaal 54 Eindhoven [2]	stedelijk					TP-1265_B	4,5			40,59	48	53	41,36		0,00			
Ridderzaal 56 Eindhoven [1]	stedelijk					TP-1266_A	1,5			47,75	48	53	48,55		0,55			
Ridderzaal 56 Eindhoven [1]	stedelijk					TP-1266_B	4,5			51,76	52	57	52,58		0,82			
Ridderzaal 56 Eindhoven [2]	stedelijk					TP-1267_A	1,5			37,85	48	53	38,66		0,00			
Ridderzaal 56 Eindhoven [2]	stedelijk					TP-1267_B	4,5			40,62	48	53	41,42		0,00			
Ridderzaal 58 Eindhoven [1]	stedelijk					TP-1268_A	1,5			38,99	48	53	39,68		0,00			
Ridderzaal 58 Eindhoven [1]	stedelijk					TP-1268_B	4,5			41,60	48	53	42,36		0,00			
Ridderzaal 58 Eindhoven [3]	stedelijk					TP-1270_A	1,5			48,58	49	54	49,47		0,89			
Ridderzaal 58 Eindhoven [3]	stedelijk					TP-1270_B	4,5			51,13	51	56	52,08		0,95			
Ridderzaal 58 Eindhoven [4]	stedelijk					TP-1271_A	1,5			48,55	49	54	49,47		0,92			
Ridderzaal 58 Eindhoven [4]	stedelijk					TP-1271_B	4,5			52,20	52	57	53,05		0,85			
Ridderzaal 60 Eindhoven [1]	stedelijk					TP-1272_A	1,5			52,45	52	57	53,42		0,97			
Ridderzaal 60 Eindhoven [1]	stedelijk					TP-1272_B	4,5			53,99	54	59	54,94		0,95			
Ridderzaal 60 Eindhoven [1]	stedelijk					TP-1272_C	7,5			54,39	54	59	55,33		0,94			
Ridderzaal 60 Eindhoven [2]	stedelijk					TP-1273_A	1,5			50,72	51	56	51,66		0,94			
Ridderzaal 60 Eindhoven [2]	stedelijk					TP-1273_B	4,5			52,07	52	57	52,99		0,92			
Ridderzaal 60 Eindhoven [2]	stedelijk					TP-1273_C	7,5			53,09	53	58	53,98		0,89			
Ridderzaal 60 Eindhoven [3]	stedelijk					TP-1274_A	1,5			39,35	48	53	40,24		0,00			
Ridderzaal 60 Eindhoven [3]	stedelijk					TP-1274_B	4,5			42,14	48	53	43,02		0,00			
Ridderzaal 60 Eindhoven [3]	stedelijk					TP-1274_C	7,5			46,24	48	53	47,11		0,00			
Ridderzaal 62 Eindhoven [1]	stedelijk					TP-1275_A	1,5			53,03	53	58	54,02		0,99			
Ridderzaal 62 Eindhoven [1]	stedelijk					TP-1275_B	4,5			54,55	55	60	55,54		0,99			
Ridderzaal 62 Eindhoven [1]	stedelijk					TP-1275_C	7,5			54,75	55	60	55,72		0,97			
Ridderzaal 62 Eindhoven [2]	stedelijk					TP-1276_A	1,5			38,41	48	53	39,27		0,00			
Ridderzaal 62 Eindhoven [2]	stedelijk					TP-1276_B	4,5			41,43	48	53	42,28		0,00			
Ridderzaal 62 Eindhoven [2]	stedelijk					TP-1276_C	7,5			46,89	48	53	47,76		0,00			
Ridderzaal 64 Eindhoven [1]	stedelijk					TP-1277_A	1,5			37,92	48	53	38,88		0,00			
Ridderzaal 64 Eindhoven [1]	stedelijk					TP-1277_B	4,5			41,18	48	53	42,07		0,00			
Ridderzaal 64 Eindhoven [1]	stedelijk					TP-1277_C	7,5			46,54	48	53	47,46		0,00			
Ridderzaal 64 Eindhoven [2]	stedelijk					TP-1278_A	1,5			54,69	55	60	55,65		0,96			
Ridderzaal 64 Eindhoven [2]	stedelijk					TP-1278_B	4,5			55,57	56	61	56,53		0,96			
Ridderzaal 64 Eindhoven [2]	stedelijk					TP-1278_C	7,5			55,71	56	61	56,67		0,96			
Ridderzaal 64 Eindhoven [3]	stedelijk					TP-1279_A	1,5			53,59	54	59	54,55		0,96			
Ridderzaal 64 Eindhoven [3]	stedelijk					TP-1279_B	4,5			54,88	55	60	55,86		0,98			
Ridderzaal 64 Eindhoven [3]	stedelijk					TP-1279_C	7,5			55,07	55	60	56,03		0,96			

Omschrijving	Stedenbouwkundige situatie ex artikel 1 Wgh	Eerder vastgestelde hogere waarde in dB(A)	Eerder vastgestelde hogere waarde in dB	(alleen voor woningen) Eerder hogere waarde vastgesteld ingevolge art. 83/84.2 Wgh <1-9-1991? (x=ja, leeg vak=nee)	Eerdere hogere waarde >68 dB vastgesteld (b.v. Experimenten-/Interimwet)?	ID toetspunt	Hoogte in m boven maaiveld	Geluidbelasting 1986 in dB(A)	1 jaar voorafgaand in dB(A)	1 jaar voorafgaand in dB	Ten hoogste toelaatbare geluidbelasting in dB	Maximaal toegestane hogere waarde in dB	10 jaren na openstelling in dB	Sanering	Toename geluidbelasting t.o.v. ten hoogste toelaatbare geluidbelasting in dB	Reconstructie-effect Wgh (x=ja, leeg vak=nee)	10 jaren na openstelling met geadviseerde maatregel in dB	Vast te stellen hogere waarde in dB
Ridderzaal 66 Eindhoven [2]	stedelijk					TP-1280_A	1,5			54,72	55	60	55,67		0,95			
Ridderzaal 66 Eindhoven [2]	stedelijk					TP-1280_B	4,5			56,51	57	62	57,46		0,95			
Ridderzaal 66 Eindhoven [3]	stedelijk					TP-1281_A	1,5			55,28	55	60	56,24		0,96			
Ridderzaal 66 Eindhoven [3]	stedelijk					TP-1281_B	4,5			56,30	56	61	57,26		0,96			
Rooswijck 1 Eindhoven [1]	stedelijk					TP-1282_A	1,5			31,74	48	53	32,30		0,00			
Rooswijck 1 Eindhoven [2]	stedelijk					TP-1283_A	1,5			35,24	48	53	35,91		0,00			
Rooswijck 1 Eindhoven [3]	stedelijk					TP-1284_A	1,5			34,27	48	53	34,78		0,00			
Rooswijck 1 Eindhoven [4]	stedelijk					TP-1285_A	1,5			35,11	48	53	35,84		0,00			
Rooswijck 10 Eindhoven [1]	stedelijk					TP-1286_A	1,5			30,29	48	53	30,92		0,00			
Rooswijck 10 Eindhoven [1]	stedelijk					TP-1286_B	4,5			33,58	48	53	34,24		0,00			
Rooswijck 10 Eindhoven [1]	stedelijk					TP-1286_C	7,5			39,00	48	53	39,78		0,00			
Rooswijck 10 Eindhoven [2]	stedelijk					TP-1287_A	1,5			31,04	48	53	31,65		0,00			
Rooswijck 10 Eindhoven [2]	stedelijk					TP-1287_B	4,5			34,10	48	53	34,66		0,00			
Rooswijck 10 Eindhoven [2]	stedelijk					TP-1287_C	7,5			37,41	48	53	37,99		0,00			
Rooswijck 10 Eindhoven [3]	stedelijk					TP-1288_A	1,5			29,39	48	53	29,83		0,00			
Rooswijck 10 Eindhoven [3]	stedelijk					TP-1288_B	4,5			32,19	48	53	32,63		0,00			
Rooswijck 10 Eindhoven [3]	stedelijk					TP-1288_C	7,5			36,96	48	53	37,41		0,00			
Rooswijck 10 Eindhoven [4]	stedelijk					TP-1289_A	1,5			30,13	48	53	30,54		0,00			
Rooswijck 10 Eindhoven [4]	stedelijk					TP-1289_B	4,5			32,39	48	53	32,89		0,00			
Rooswijck 10 Eindhoven [4]	stedelijk					TP-1289_C	7,5			37,43	48	53	37,98		0,00			
Rooswijck 10 Eindhoven [5]	stedelijk					TP-1290_A	1,5			33,99	48	53	34,62		0,00			
Rooswijck 10 Eindhoven [5]	stedelijk					TP-1290_B	4,5			35,25	48	53	36,06		0,00			
Rooswijck 10 Eindhoven [5]	stedelijk					TP-1290_C	7,5			38,24	48	53	39,46		0,00			
Rooswijck 11 Eindhoven [1]	stedelijk					TP-1291_A	1,5			33,95	48	53	34,55		0,00			
Rooswijck 11 Eindhoven [2]	stedelijk					TP-1292_A	1,5			32,91	48	53	33,47		0,00			
Rooswijck 11 Eindhoven [3]	stedelijk					TP-1293_A	1,5			34,84	48	53	35,48		0,00			
Rooswijck 11 Eindhoven [5]	stedelijk					TP-1295_A	1,5			37,08	48	53	37,79		0,00			
Rooswijck 11 Eindhoven [6]	stedelijk					TP-1296_A	1,5			34,49	48	53	35,15		0,00			
Rooswijck 12 Eindhoven [1]	stedelijk					TP-1298_A	1,5			33,66	48	53	34,31		0,00			
Rooswijck 12 Eindhoven [1]	stedelijk					TP-1298_B	4,5			34,92	48	53	35,76		0,00			
Rooswijck 12 Eindhoven [1]	stedelijk					TP-1298_C	7,5			38,31	48	53	39,64		0,00			
Rooswijck 12 Eindhoven [2]	stedelijk					TP-1299_A	1,5			31,27	48	53	31,96		0,00			
Rooswijck 12 Eindhoven [2]	stedelijk					TP-1299_B	4,5			34,38	48	53	35,06		0,00			
Rooswijck 12 Eindhoven [2]	stedelijk					TP-1299_C	7,5			39,51	48	53	40,23		0,00			
Rooswijck 12 Eindhoven [3]	stedelijk					TP-1300_A	1,5			27,67	48	53	28,32		0,00			
Rooswijck 12 Eindhoven [3]	stedelijk					TP-1300_B	4,5			30,09	48	53	30,73		0,00			
Rooswijck 12 Eindhoven [3]	stedelijk					TP-1300_C	7,5			36,38	48	53	36,99		0,00			
Rooswijck 13 Eindhoven [1]	stedelijk					TP-1301_A	1,5			32,56	48	53	33,07		0,00			
Rooswijck 13 Eindhoven [4]	stedelijk					TP-1304_A	1,5			36,92	48	53	37,64		0,00			
Rooswijck 13 Eindhoven [7]	stedelijk					TP-1307_A	1,5			32,48	48	53	32,97		0,00			

Omschrijving	Stedenbouwkundige situatie ex artikel 1 Wgh	Eerder vastgestelde hogere waarde in dB(A)	Eerder vastgestelde hogere waarde in dB	(alleen voor woningen) Eerder hogere waarde vastgesteld ingevolge art. 83/84.2 Wgh <1-9-1991? (x=ja, leeg vak=nee)	Eerdere hogere waarde >68 dB vastgesteld (b.v. Experimenten-/Interimwet)?	ID toetspunt	Hoogte in m boven maaiveld	Geluidbelasting 1986 in dB(A)	1 jaar voorafgaand in dB(A)	1 jaar voorafgaand in dB	Ten hoogste toelaatbare geluidbelasting in dB	Maximaal toegestane hogere waarde in dB	10 jaren na openstelling in dB	Sanering	Toename geluidbelasting t.o.v. ten hoogste toelaatbare geluidbelasting in dB	Reconstructie-effect Wgh (x=ja, leeg vak=nee)	10 jaren na openstelling met geadviseerde maatregel in dB	Vast te stellen hogere waarde in dB
Rooswijck 14 Eindhoven [1]	stedelijk					TP-1308_A	1,5			31,67	48	53	31,98		0,00			
Rooswijck 14 Eindhoven [1]	stedelijk					TP-1308_B	4,5			32,43	48	53	32,96		0,00			
Rooswijck 14 Eindhoven [1]	stedelijk					TP-1308_C	7,5			36,15	48	53	36,69		0,00			
Rooswijck 14 Eindhoven [2]	stedelijk					TP-1309_A	1,5			34,63	48	53	35,33		0,00			
Rooswijck 14 Eindhoven [2]	stedelijk					TP-1309_B	4,5			36,26	48	53	37,06		0,00			
Rooswijck 14 Eindhoven [2]	stedelijk					TP-1309_C	7,5			39,23	48	53	40,40		0,00			
Rooswijck 14 Eindhoven [4]	stedelijk					TP-1311_A	1,5			30,71	48	53	31,47		0,00			
Rooswijck 14 Eindhoven [4]	stedelijk					TP-1311_B	4,5			33,54	48	53	34,31		0,00			
Rooswijck 14 Eindhoven [4]	stedelijk					TP-1311_C	7,5			37,52	48	53	38,34		0,00			
Rooswijck 15 Eindhoven [1]	stedelijk					TP-1312_A	1,5			32,39	48	53	32,84		0,00			
Rooswijck 15 Eindhoven [4]	stedelijk					TP-1313_A	1,5			34,45	48	53	34,95		0,00			
Rooswijck 15 Eindhoven [5]	stedelijk					TP-1314_A	1,5			34,21	48	53	34,70		0,00			
Rooswijck 15 Eindhoven [6]	stedelijk					TP-1315_A	1,5			34,39	48	53	34,93		0,00			
Rooswijck 16 Eindhoven [1]	stedelijk					TP-1316_A	1,5			34,86	48	53	35,48		0,00			
Rooswijck 16 Eindhoven [1]	stedelijk					TP-1316_B	4,5			36,41	48	53	37,22		0,00			
Rooswijck 16 Eindhoven [1]	stedelijk					TP-1316_C	7,5			39,46	48	53	40,75		0,00			
Rooswijck 16 Eindhoven [2]	stedelijk					TP-1317_A	1,5			31,39	48	53	32,01		0,00			
Rooswijck 16 Eindhoven [2]	stedelijk					TP-1317_B	4,5			35,07	48	53	35,66		0,00			
Rooswijck 16 Eindhoven [2]	stedelijk					TP-1317_C	7,5			40,61	48	53	41,20		0,00			
Rooswijck 17 Eindhoven [1]	stedelijk					TP-1319_A	1,5			31,95	48	53	32,42		0,00			
Rooswijck 17 Eindhoven [4]	stedelijk					TP-1320_A	1,5			32,07	48	53	32,54		0,00			
Rooswijck 17 Eindhoven [5]	stedelijk					TP-1321_A	1,5			33,57	48	53	34,03		0,00			
Rooswijck 18 Eindhoven [1]	stedelijk					TP-1322_A	1,5			34,58	48	53	35,24		0,00			
Rooswijck 18 Eindhoven [1]	stedelijk					TP-1322_B	4,5			36,36	48	53	37,16		0,00			
Rooswijck 18 Eindhoven [1]	stedelijk					TP-1322_C	7,5			39,66	48	53	40,85		0,00			
Rooswijck 18 Eindhoven [2]	stedelijk					TP-1323_A	1,5			32,25	48	53	33,07		0,00			
Rooswijck 18 Eindhoven [2]	stedelijk					TP-1323_B	4,5			35,81	48	53	36,70		0,00			
Rooswijck 18 Eindhoven [2]	stedelijk					TP-1323_C	7,5			40,76	48	53	41,96		0,00			
Rooswijck 18 Eindhoven [3]	stedelijk					TP-1324_A	1,5			32,69	48	53	33,37		0,00			
Rooswijck 18 Eindhoven [3]	stedelijk					TP-1324_B	4,5			36,50	48	53	37,22		0,00			
Rooswijck 18 Eindhoven [3]	stedelijk					TP-1324_C	7,5			40,92	48	53	41,80		0,00			
Rooswijck 18 Eindhoven [4]	stedelijk					TP-1325_A	1,5			31,00	48	53	31,65		0,00			
Rooswijck 18 Eindhoven [4]	stedelijk					TP-1325_B	4,5			34,33	48	53	34,92		0,00			
Rooswijck 18 Eindhoven [4]	stedelijk					TP-1325_C	7,5			38,68	48	53	39,12		0,00			
Rooswijck 18 Eindhoven [5]	stedelijk					TP-1326_A	1,5			27,67	48	53	28,31		0,00			
Rooswijck 18 Eindhoven [5]	stedelijk					TP-1326_B	4,5			30,11	48	53	30,78		0,00			
Rooswijck 18 Eindhoven [5]	stedelijk					TP-1326_C	7,5			36,60	48	53	37,22		0,00			
Rooswijck 19 Eindhoven [1]	stedelijk					TP-1327_A	1,5			34,15	48	53	34,65		0,00			
Rooswijck 19 Eindhoven [2]	stedelijk					TP-1328_A	1,5			30,34	48	53	30,76		0,00			
Rooswijck 19 Eindhoven [3]	stedelijk					TP-1329_A	1,5			32,62	48	53	32,94		0,00			

Omschrijving	Stedenbouwkundige situatie ex artikel 1 Wgh	Eerder vastgestelde hogere waarde in dB(A)	Eerder vastgestelde hogere waarde in dB	(alleen voor woningen) Eerder hogere waarde vastgesteld ingevolge art. 83/84.2 Wgh <1-9-1991? (x=ja, leeg vak=nee)	Eerdere hogere waarde >68 dB vastgesteld (b.v. Experimenten-/Interimwet)?	ID toetspunt	Hoogte in m boven maaiveld	Geluidbelasting 1986 in dB(A)	1 jaar voorafgaand in dB(A)	1 jaar voorafgaand in dB	Ten hoogste toelaatbare geluidbelasting in dB	Maximaal toegestane hogere waarde in dB	10 jaren na openstelling in dB	Sanering	Toename geluidbelasting t.o.v. ten hoogste toelaatbare geluidbelasting in dB	Reconstructie-effect Wgh (x=ja, leeg vak=nee)	10 jaren na openstelling met geadviseerde maatregel in dB	Vast te stellen hogere waarde in dB
Rooswijck 19 Eindhoven [4]	stedelijk					TP-1330_A	1,5			29,99	48	53	30,45		0,00			
Rooswijck 19 Eindhoven [5]	stedelijk					TP-1331_A	1,5			31,74	48	53	32,25		0,00			
Rooswijck 2 Eindhoven [1]	stedelijk					TP-1332_A	1,5			31,43	48	53	32,01		0,00			
Rooswijck 2 Eindhoven [1]	stedelijk					TP-1332_B	4,5			33,46	48	53	34,00		0,00			
Rooswijck 2 Eindhoven [1]	stedelijk					TP-1332_C	7,5			35,57	48	53	36,05		0,00			
Rooswijck 2 Eindhoven [2]	stedelijk					TP-1333_A	1,5			33,10	48	53	33,75		0,00			
Rooswijck 2 Eindhoven [2]	stedelijk					TP-1333_B	4,5			34,53	48	53	35,22		0,00			
Rooswijck 2 Eindhoven [2]	stedelijk					TP-1333_C	7,5			37,30	48	53	38,32		0,00			
Rooswijck 2 Eindhoven [3]	stedelijk					TP-1334_A	1,5			35,65	48	53	36,41		0,00			
Rooswijck 2 Eindhoven [3]	stedelijk					TP-1334_B	4,5			36,61	48	53	37,42		0,00			
Rooswijck 2 Eindhoven [3]	stedelijk					TP-1334_C	7,5			38,87	48	53	39,89		0,00			
Rooswijck 2 Eindhoven [4]	stedelijk					TP-1335_A	1,5			33,56	48	53	34,24		0,00			
Rooswijck 2 Eindhoven [4]	stedelijk					TP-1335_B	4,5			35,51	48	53	36,23		0,00			
Rooswijck 2 Eindhoven [4]	stedelijk					TP-1335_C	7,5			38,98	48	53	39,86		0,00			
Rooswijck 2 Eindhoven [5]	stedelijk					TP-1336_A	1,5			28,83	48	53	29,21		0,00			
Rooswijck 2 Eindhoven [5]	stedelijk					TP-1336_B	4,5			32,02	48	53	32,44		0,00			
Rooswijck 2 Eindhoven [5]	stedelijk					TP-1336_C	7,5			36,48	48	53	36,81		0,00			
Rooswijck 20 Eindhoven [1]	stedelijk					TP-1337_A	1,5			40,12	48	53	40,95		0,00			
Rooswijck 20 Eindhoven [1]	stedelijk					TP-1337_B	4,5			41,99	48	53	42,86		0,00			
Rooswijck 20 Eindhoven [1]	stedelijk					TP-1337_C	7,5			43,93	48	53	44,99		0,00			
Rooswijck 20 Eindhoven [2]	stedelijk					TP-1338_A	1,5			41,58	48	53	42,41		0,00			
Rooswijck 20 Eindhoven [2]	stedelijk					TP-1338_B	4,5			43,49	48	53	44,33		0,00			
Rooswijck 20 Eindhoven [2]	stedelijk					TP-1338_C	7,5			45,37	48	53	46,36		0,00			
Rooswijck 20 Eindhoven [3]	stedelijk					TP-1339_A	1,5			32,06	48	53	32,67		0,00			
Rooswijck 20 Eindhoven [3]	stedelijk					TP-1339_B	4,5			34,95	48	53	35,56		0,00			
Rooswijck 20 Eindhoven [3]	stedelijk					TP-1339_C	7,5			39,92	48	53	40,57		0,00			
Rooswijck 20 Eindhoven [4]	stedelijk					TP-1340_A	1,5			31,86	48	53	32,43		0,00			
Rooswijck 20 Eindhoven [4]	stedelijk					TP-1340_B	4,5			32,78	48	53	33,16		0,00			
Rooswijck 20 Eindhoven [4]	stedelijk					TP-1340_C	7,5			39,58	48	53	40,01		0,00			
Rooswijck 20 Eindhoven [5]	stedelijk					TP-1341_A	1,5			33,72	48	53	34,28		0,00			
Rooswijck 20 Eindhoven [5]	stedelijk					TP-1341_B	4,5			31,80	48	53	32,14		0,00			
Rooswijck 20 Eindhoven [5]	stedelijk					TP-1341_C	7,5			35,63	48	53	35,83		0,00			
Rooswijck 22 Eindhoven [2]	stedelijk					TP-1343_A	1,5			33,74	48	53	34,29		0,00			
Rooswijck 22 Eindhoven [2]	stedelijk					TP-1343_B	4,5			31,89	48	53	32,24		0,00			
Rooswijck 22 Eindhoven [2]	stedelijk					TP-1343_C	7,5			35,46	48	53	35,87		0,00			
Rooswijck 22 Eindhoven [3]	stedelijk					TP-1344_A	1,5			41,57	48	53	42,40		0,00			
Rooswijck 22 Eindhoven [3]	stedelijk					TP-1344_B	4,5			43,43	48	53	44,29		0,00			
Rooswijck 22 Eindhoven [3]	stedelijk					TP-1344_C	7,5			45,30	48	53	46,29		0,00			
Rooswijck 24 Eindhoven [2]	stedelijk					TP-1346_A	1,5			33,61	48	53	34,20		0,00			
Rooswijck 24 Eindhoven [2]	stedelijk					TP-1346_B	4,5			32,26	48	53	32,67		0,00			

Omschrijving	Stedenbouwkundige situatie ex artikel 1 Wgh	Eerder vastgestelde hogere waarde in dB(A)	Eerder vastgestelde hogere waarde in dB	(alleen voor woningen) Eerder hogere waarde vastgesteld ingevolge art. 83/84.2 Wgh <1-9-1991? (x=ja, leeg vak=nee)	Eerdere hogere waarde >68 dB vastgesteld (b.v. Experimenten-/Interimwet)?	ID toetspunt	Hoogte in m boven maaiveld	Geluidbelasting 1986 in dB(A)	1 jaar voorafgaand in dB(A)	1 jaar voorafgaand in dB	Ten hoogste toelaatbare geluidbelasting in dB	Maximaal toegestane hogere waarde in dB	10 jaren na openstelling in dB	Sanering	Toename geluidbelasting t.o.v. ten hoogste toelaatbare geluidbelasting in dB	Reconstructie-effect Wgh (x=ja, leeg vak=nee)	10 jaren na openstelling met geadviseerde maatregel in dB	Vast te stellen hogere waarde in dB
Rooswijk 24 Eindhoven [2]	stedelijk					TP-1346_C	7,5			35,52	48	53	35,90		0,00			
Rooswijk 24 Eindhoven [3]	stedelijk					TP-1347_A	1,5			41,02	48	53	41,85		0,00			
Rooswijk 24 Eindhoven [3]	stedelijk					TP-1347_B	4,5			43,02	48	53	43,86		0,00			
Rooswijk 24 Eindhoven [3]	stedelijk					TP-1347_C	7,5			45,21	48	53	46,17		0,00			
Rooswijk 26 Eindhoven [1]	stedelijk					TP-1348_A	1,5			37,54	48	53	38,34		0,00			
Rooswijk 26 Eindhoven [1]	stedelijk					TP-1348_B	4,5			40,76	48	53	41,69		0,00			
Rooswijk 26 Eindhoven [1]	stedelijk					TP-1348_C	7,5			43,79	48	53	44,73		0,00			
Rooswijk 26 Eindhoven [3]	stedelijk					TP-1350_A	1,5			33,40	48	53	34,03		0,00			
Rooswijk 26 Eindhoven [3]	stedelijk					TP-1350_B	4,5			32,14	48	53	32,54		0,00			
Rooswijk 26 Eindhoven [3]	stedelijk					TP-1350_C	7,5			35,45	48	53	35,81		0,00			
Rooswijk 28 Eindhoven [1]	stedelijk					TP-1352_A	1,5			35,15	48	53	35,94		0,00			
Rooswijk 28 Eindhoven [1]	stedelijk					TP-1352_B	4,5			42,51	48	53	43,36		0,00			
Rooswijk 28 Eindhoven [1]	stedelijk					TP-1352_C	7,5			45,24	48	53	46,18		0,00			
Rooswijk 28 Eindhoven [3]	stedelijk					TP-1354_A	1,5			32,52	48	53	33,19		0,00			
Rooswijk 28 Eindhoven [3]	stedelijk					TP-1354_B	4,5			31,54	48	53	31,96		0,00			
Rooswijk 28 Eindhoven [3]	stedelijk					TP-1354_C	7,5			36,27	48	53	36,45		0,00			
Rooswijk 3 Eindhoven [1]	stedelijk					TP-1355_A	1,5			39,73	48	53	40,52		0,00			
Rooswijk 3 Eindhoven [4]	stedelijk					TP-1356_A	1,5			31,45	48	53	32,03		0,00			
Rooswijk 3 Eindhoven [5]	stedelijk					TP-1357_A	1,5			33,68	48	53	34,28		0,00			
Rooswijk 3 Eindhoven [6]	stedelijk					TP-1358_A	1,5			33,24	48	53	33,95		0,00			
Rooswijk 4 Eindhoven [1]	stedelijk					TP-1359_A	1,5			30,65	48	53	31,08		0,00			
Rooswijk 4 Eindhoven [1]	stedelijk					TP-1359_B	4,5			32,61	48	53	33,18		0,00			
Rooswijk 4 Eindhoven [1]	stedelijk					TP-1359_C	7,5			37,94	48	53	38,63		0,00			
Rooswijk 4 Eindhoven [2]	stedelijk					TP-1360_A	1,5			31,39	48	53	31,85		0,00			
Rooswijk 4 Eindhoven [2]	stedelijk					TP-1360_B	4,5			34,11	48	53	34,55		0,00			
Rooswijk 4 Eindhoven [2]	stedelijk					TP-1360_C	7,5			37,32	48	53	37,54		0,00			
Rooswijk 4 Eindhoven [3]	stedelijk					TP-1361_A	1,5			29,47	48	53	29,90		0,00			
Rooswijk 4 Eindhoven [3]	stedelijk					TP-1361_B	4,5			32,71	48	53	33,21		0,00			
Rooswijk 4 Eindhoven [3]	stedelijk					TP-1361_C	7,5			36,15	48	53	36,72		0,00			
Rooswijk 4 Eindhoven [4]	stedelijk					TP-1362_A	1,5			30,19	48	53	30,53		0,00			
Rooswijk 4 Eindhoven [4]	stedelijk					TP-1362_B	4,5			32,24	48	53	32,74		0,00			
Rooswijk 4 Eindhoven [4]	stedelijk					TP-1362_C	7,5			35,96	48	53	36,44		0,00			
Rooswijk 4 Eindhoven [5]	stedelijk					TP-1363_A	1,5			34,49	48	53	35,19		0,00			
Rooswijk 4 Eindhoven [5]	stedelijk					TP-1363_B	4,5			35,74	48	53	36,51		0,00			
Rooswijk 4 Eindhoven [5]	stedelijk					TP-1363_C	7,5			38,66	48	53	39,71		0,00			
Rooswijk 5 Eindhoven [1]	stedelijk					TP-1364_A	1,5			34,68	48	53	35,27		0,00			
Rooswijk 5 Eindhoven [2]	stedelijk					TP-1365_A	1,5			34,03	48	53	34,55		0,00			
Rooswijk 5 Eindhoven [3]	stedelijk					TP-1366_A	1,5			34,36	48	53	34,99		0,00			
Rooswijk 5 Eindhoven [4]	stedelijk					TP-1367_A	1,5			34,05	48	53	34,70		0,00			
Rooswijk 6 Eindhoven [1]	stedelijk					TP-1368_A	1,5			34,27	48	53	34,88		0,00			

Omschrijving	Stedenbouwkundige situatie ex artikel 1 Wgh	Eerder vastgestelde hogere waarde in dB(A)	Eerder vastgestelde hogere waarde in dB	(alleen voor woningen) Eerder hogere waarde vastgesteld ingevolge art. 83/84.2 Wgh <1-9-1991? (x=ja, leeg vak=nee)	Eerdere hogere waarde >68 dB vastgesteld (b.v. Experimenten-/Interimwet)?	ID toetspunt	Hoogte in m boven maaiveld	Geluidbelasting 1986 in dB(A)	1 jaar voorafgaand in dB(A)	1 jaar voorafgaand in dB	Ten hoogste toelaatbare geluidbelasting in dB	Maximaal toegestane hogere waarde in dB	10 jaren na openstelling in dB	Sanering	Toename geluidbelasting t.o.v. ten hoogste toelaatbare geluidbelasting in dB	Reconstructie-effect Wgh (x=ja, leeg vak=nee)	10 jaren na openstelling met geadviseerde maatregel in dB	Vast te stellen hogere waarde in dB
Rooswijck 6 Eindhoven [1]	stedelijk					TP-1368_B	4,5			35,33	48	53	36,14		0,00			
Rooswijck 6 Eindhoven [1]	stedelijk					TP-1368_C	7,5			38,51	48	53	39,71		0,00			
Rooswijck 6 Eindhoven [2]	stedelijk					TP-1369_A	1,5			30,98	48	53	31,47		0,00			
Rooswijck 6 Eindhoven [2]	stedelijk					TP-1369_B	4,5			33,69	48	53	34,18		0,00			
Rooswijck 6 Eindhoven [2]	stedelijk					TP-1369_C	7,5			38,44	48	53	39,03		0,00			
Rooswijck 6 Eindhoven [3]	stedelijk					TP-1370_A	1,5			26,11	48	53	26,75		0,00			
Rooswijck 6 Eindhoven [3]	stedelijk					TP-1370_B	4,5			28,93	48	53	29,57		0,00			
Rooswijck 6 Eindhoven [3]	stedelijk					TP-1370_C	7,5			35,85	48	53	36,46		0,00			
Rooswijck 7 Eindhoven [1]	stedelijk					TP-1371_A	1,5			34,23	48	53	34,65		0,00			
Rooswijck 7 Eindhoven [2]	stedelijk					TP-1372_A	1,5			34,50	48	53	35,12		0,00			
Rooswijck 7 Eindhoven [3]	stedelijk					TP-1373_A	1,5			33,98	48	53	34,59		0,00			
Rooswijck 7 Eindhoven [7]	stedelijk					TP-1377_A	1,5			33,88	48	53	34,61		0,00			
Rooswijck 7 Eindhoven [8]	stedelijk					TP-1378_A	1,5			33,98	48	53	34,61		0,00			
Rooswijck 8 Eindhoven [1]	stedelijk					TP-1379_A	1,5			35,45	48	53	36,16		0,00			
Rooswijck 8 Eindhoven [1]	stedelijk					TP-1379_B	4,5			36,43	48	53	37,25		0,00			
Rooswijck 8 Eindhoven [1]	stedelijk					TP-1379_C	7,5			38,73	48	53	39,93		0,00			
Rooswijck 8 Eindhoven [2]	stedelijk					TP-1380_A	1,5			32,86	48	53	33,57		0,00			
Rooswijck 8 Eindhoven [2]	stedelijk					TP-1380_B	4,5			35,25	48	53	36,02		0,00			
Rooswijck 8 Eindhoven [2]	stedelijk					TP-1380_C	7,5			39,69	48	53	40,61		0,00			
Rooswijck 8 Eindhoven [3]	stedelijk					TP-1381_A	1,5			31,55	48	53	32,39		0,00			
Rooswijck 8 Eindhoven [3]	stedelijk					TP-1381_B	4,5			34,11	48	53	34,99		0,00			
Rooswijck 8 Eindhoven [3]	stedelijk					TP-1381_C	7,5			39,06	48	53	40,19		0,00			
Rooswijck 8 Eindhoven [4]	stedelijk					TP-1382_A	1,5			30,15	48	53	30,70		0,00			
Rooswijck 8 Eindhoven [4]	stedelijk					TP-1382_B	4,5			33,22	48	53	33,77		0,00			
Rooswijck 8 Eindhoven [4]	stedelijk					TP-1382_C	7,5			37,04	48	53	37,54		0,00			
Rooswijck 8 Eindhoven [5]	stedelijk					TP-1383_A	1,5			26,97	48	53	27,51		0,00			
Rooswijck 8 Eindhoven [5]	stedelijk					TP-1383_B	4,5			29,75	48	53	30,40		0,00			
Rooswijck 8 Eindhoven [5]	stedelijk					TP-1383_C	7,5			35,76	48	53	36,41		0,00			
Rooswijck 9 Eindhoven [2]	stedelijk					TP-1385_A	1,5			34,34	48	53	34,94		0,00			
Rooswijck 9 Eindhoven [3]	stedelijk					TP-1386_A	1,5			34,29	48	53	34,90		0,00			
Rooswijck 9 Eindhoven [6]	stedelijk					TP-1389_A	1,5			32,63	48	53	33,28		0,00			
Slangenburger 12 Eindhoven [4]	stedelijk					TP-1414_A	1,5			27,54	48	53	28,21		0,00			
Slangenburger 12 Eindhoven [4]	stedelijk					TP-1414_B	4,5			29,32	48	53	29,91		0,00			
Slangenburger 12 Eindhoven [4]	stedelijk					TP-1414_C	7,5			32,10	48	53	32,69		0,00			
Slangenburger 12 Eindhoven [5]	stedelijk					TP-1415_A	1,5			31,08	48	53	31,98		0,00			
Slangenburger 12 Eindhoven [5]	stedelijk					TP-1415_B	4,5			33,35	48	53	34,31		0,00			
Slangenburger 12 Eindhoven [5]	stedelijk					TP-1415_C	7,5			36,29	48	53	37,82		0,00			
Slangenburger 13 Eindhoven [1]	stedelijk					TP-1416_A	1,5			30,05	48	53	30,69		0,00			
Slangenburger 13 Eindhoven [1]	stedelijk					TP-1416_B	4,5			32,65	48	53	33,28		0,00			
Slangenburger 13 Eindhoven [1]	stedelijk					TP-1416_C	7,5			36,22	48	53	36,54		0,00			

Omschrijving	Stedenbouwkundige situatie ex artikel 1 Wgh	Eerder vastgestelde hogere waarde in dB(A)	Eerder vastgestelde hogere waarde in dB	(alleen voor woningen) Eerder hogere waarde vastgesteld ingevolge art. 83/84.2 Wgh <1-9-1991? (x=ja, leeg vak=nee)	Eerdere hogere waarde >68 dB vastgesteld (b.v. Experimenten-/Interimwet)?	ID toetspunt	Hoogte in m boven maaiveld	Geluidbelasting 1986 in dB(A)	1 jaar voorafgaand in dB(A)	1 jaar voorafgaand in dB	Ten hoogste toelaatbare geluidbelasting in dB	Maximaal toegestane hogere waarde in dB	10 jaren na openstelling in dB	Sanering	Toename geluidbelasting t.o.v. ten hoogste toelaatbare geluidbelasting in dB	Reconstructie-effect Wgh (x=ja, leeg vak=nee)	10 jaren na openstelling met geadviseerde maatregel in dB	Vast te stellen hogere waarde in dB
Slangenburg 13 Eindhoven [2]	stedelijk					TP-1417_A	1,5			27,64	48	53	28,05		0,00			
Slangenburg 13 Eindhoven [2]	stedelijk					TP-1417_B	4,5			31,05	48	53	31,43		0,00			
Slangenburg 13 Eindhoven [2]	stedelijk					TP-1417_C	7,5			34,31	48	53	34,72		0,00			
Slangenburg 13 Eindhoven [5]	stedelijk					TP-1418_A	1,5			28,81	48	53	29,37		0,00			
Slangenburg 13 Eindhoven [5]	stedelijk					TP-1418_B	4,5			32,34	48	53	32,85		0,00			
Slangenburg 13 Eindhoven [5]	stedelijk					TP-1418_C	7,5			36,30	48	53	37,03		0,00			
Slangenburg 14 Eindhoven [1]	stedelijk					TP-1419_A	1,5			30,87	48	53	31,75		0,00			
Slangenburg 14 Eindhoven [1]	stedelijk					TP-1419_B	4,5			33,18	48	53	34,08		0,00			
Slangenburg 14 Eindhoven [1]	stedelijk					TP-1419_C	7,5			36,24	48	53	37,56		0,00			
Slangenburg 15 Eindhoven [1]	stedelijk					TP-1421_A	1,5			26,52	48	53	27,15		0,00			
Slangenburg 15 Eindhoven [1]	stedelijk					TP-1421_B	4,5			29,46	48	53	30,01		0,00			
Slangenburg 15 Eindhoven [1]	stedelijk					TP-1421_C	7,5			35,63	48	53	36,45		0,00			
Slangenburg 15 Eindhoven [3]	stedelijk					TP-1423_A	1,5			30,51	48	53	31,13		0,00			
Slangenburg 15 Eindhoven [3]	stedelijk					TP-1423_B	4,5			32,92	48	53	33,53		0,00			
Slangenburg 15 Eindhoven [3]	stedelijk					TP-1423_C	7,5			36,51	48	53	36,97		0,00			
Slangenburg 16 Eindhoven [1]	stedelijk					TP-1424_A	1,5			30,78	48	53	31,69		0,00			
Slangenburg 16 Eindhoven [1]	stedelijk					TP-1424_B	4,5			33,25	48	53	34,18		0,00			
Slangenburg 16 Eindhoven [1]	stedelijk					TP-1424_C	7,5			36,36	48	53	37,70		0,00			
Slangenburg 17 Eindhoven [2]	stedelijk					TP-1428_A	1,5			27,48	48	53	28,25		0,00			
Slangenburg 17 Eindhoven [2]	stedelijk					TP-1428_B	4,5			31,35	48	53	32,11		0,00			
Slangenburg 17 Eindhoven [2]	stedelijk					TP-1428_C	7,5			36,72	48	53	37,69		0,00			
Slangenburg 17 Eindhoven [3]	stedelijk					TP-1429_A	1,5			30,43	48	53	31,03		0,00			
Slangenburg 17 Eindhoven [3]	stedelijk					TP-1429_B	4,5			32,94	48	53	33,54		0,00			
Slangenburg 17 Eindhoven [3]	stedelijk					TP-1429_C	7,5			36,85	48	53	37,24		0,00			
Slangenburg 18 Eindhoven [1]	stedelijk					TP-1430_A	1,5			30,91	48	53	31,72		0,00			
Slangenburg 18 Eindhoven [1]	stedelijk					TP-1430_B	4,5			33,42	48	53	34,20		0,00			
Slangenburg 18 Eindhoven [1]	stedelijk					TP-1430_C	7,5			36,59	48	53	37,72		0,00			
Slangenburg 19 Eindhoven [1]	stedelijk					TP-1433_A	1,5			26,31	48	53	27,00		0,00			
Slangenburg 19 Eindhoven [1]	stedelijk					TP-1433_B	4,5			30,00	48	53	30,65		0,00			
Slangenburg 19 Eindhoven [1]	stedelijk					TP-1433_C	7,5			35,81	48	53	36,62		0,00			
Slangenburg 19 Eindhoven [3]	stedelijk					TP-1435_A	1,5			30,10	48	53	30,73		0,00			
Slangenburg 19 Eindhoven [3]	stedelijk					TP-1435_B	4,5			32,74	48	53	33,34		0,00			
Slangenburg 19 Eindhoven [3]	stedelijk					TP-1435_C	7,5			36,49	48	53	36,99		0,00			
Slangenburg 20 Eindhoven [1]	stedelijk					TP-1436_A	1,5			28,68	48	53	29,50		0,00			
Slangenburg 20 Eindhoven [1]	stedelijk					TP-1436_B	4,5			32,28	48	53	33,15		0,00			
Slangenburg 20 Eindhoven [1]	stedelijk					TP-1436_C	7,5			36,46	48	53	37,67		0,00			
Slangenburg 20 Eindhoven [2]	stedelijk					TP-1437_A	1,5			27,20	48	53	27,92		0,00			
Slangenburg 20 Eindhoven [2]	stedelijk					TP-1437_B	4,5			30,04	48	53	30,77		0,00			
Slangenburg 20 Eindhoven [2]	stedelijk					TP-1437_C	7,5			37,81	48	53	38,82		0,00			
Slangenburg 21 Eindhoven [1]	stedelijk					TP-1440_A	1,5			27,80	48	53	28,58		0,00			

Omschrijving	Stedenbouwkundige situatie ex artikel 1 Wgh	Eerder vastgestelde hogere waarde in dB(A)	Eerder vastgestelde hogere waarde in dB	(alleen voor woningen) Eerder hogere waarde vastgesteld ingevolge art. 83/84.2 Wgh <1-9-1991? (x=ja, leeg vak=nee)	Eerdere hogere waarde >68 dB vastgesteld (b.v. Experimenten-/Interimwet)?	ID toetspunt	Hoogte in m boven maaiveld	Geluidbelasting 1986 in dB(A)	1 jaar voorafgaand in dB(A)	1 jaar voorafgaand in dB	Ten hoogste toelaatbare geluidbelasting in dB	Maximaal toegestane hogere waarde in dB	10 jaren na openstelling in dB	Sanering	Toename geluidbelasting t.o.v. ten hoogste toelaatbare geluidbelasting in dB	Reconstructie-effect Wgh (x=ja, leeg vak=nee)	10 jaren na openstelling met geadviseerde maatregel in dB	Vast te stellen hogere waarde in dB
Slangenburg 21 Eindhoven [1]	stedelijk					TP-1440_B	4,5			31,68	48	53	32,45		0,00			
Slangenburg 21 Eindhoven [1]	stedelijk					TP-1440_C	7,5			37,19	48	53	38,20		0,00			
Slangenburg 21 Eindhoven [2]	stedelijk					TP-1441_A	1,5			29,72	48	53	30,43		0,00			
Slangenburg 21 Eindhoven [2]	stedelijk					TP-1441_B	4,5			32,57	48	53	33,23		0,00			
Slangenburg 21 Eindhoven [2]	stedelijk					TP-1441_C	7,5			36,86	48	53	37,43		0,00			
Slangenburg 23 Eindhoven [1]	stedelijk					TP-1442_A	1,5			26,37	48	53	27,08		0,00			
Slangenburg 23 Eindhoven [1]	stedelijk					TP-1442_B	4,5			29,99	48	53	30,68		0,00			
Slangenburg 23 Eindhoven [1]	stedelijk					TP-1442_C	7,5			36,06	48	53	36,91		0,00			
Slangenburg 23 Eindhoven [2]	stedelijk					TP-1443_A	1,5			29,49	48	53	30,23		0,00			
Slangenburg 23 Eindhoven [2]	stedelijk					TP-1443_B	4,5			32,41	48	53	33,11		0,00			
Slangenburg 23 Eindhoven [2]	stedelijk					TP-1443_C	7,5			37,02	48	53	37,61		0,00			
Slangenburg 25 Eindhoven [1]	stedelijk					TP-1444_A	1,5			29,69	48	53	30,46		0,00			
Slangenburg 25 Eindhoven [1]	stedelijk					TP-1444_B	4,5			33,22	48	53	34,01		0,00			
Slangenburg 25 Eindhoven [1]	stedelijk					TP-1444_C	7,5			38,57	48	53	39,52		0,00			
Slangenburg 25 Eindhoven [2]	stedelijk					TP-1445_A	1,5			30,49	48	53	31,20		0,00			
Slangenburg 25 Eindhoven [2]	stedelijk					TP-1445_B	4,5			34,09	48	53	34,83		0,00			
Slangenburg 25 Eindhoven [2]	stedelijk					TP-1445_C	7,5			39,22	48	53	40,00		0,00			
Slangenburg 25 Eindhoven [3]	stedelijk					TP-1446_A	1,5			29,43	48	53	30,12		0,00			
Slangenburg 25 Eindhoven [3]	stedelijk					TP-1446_B	4,5			32,65	48	53	33,34		0,00			
Slangenburg 25 Eindhoven [3]	stedelijk					TP-1446_C	7,5			37,64	48	53	38,24		0,00			
Slangenburg 27 Eindhoven [1]	stedelijk					TP-1447_A	1,5			26,86	48	53	27,45		0,00			
Slangenburg 27 Eindhoven [1]	stedelijk					TP-1447_B	4,5			30,24	48	53	30,87		0,00			
Slangenburg 27 Eindhoven [1]	stedelijk					TP-1447_C	7,5			34,01	48	53	34,67		0,00			
Slangenburg 27 Eindhoven [2]	stedelijk					TP-1448_A	1,5			27,06	48	53	27,85		0,00			
Slangenburg 27 Eindhoven [2]	stedelijk					TP-1448_B	4,5			30,20	48	53	30,98		0,00			
Slangenburg 27 Eindhoven [2]	stedelijk					TP-1448_C	7,5			36,75	48	53	37,61		0,00			
Slangenburg 27 Eindhoven [3]	stedelijk					TP-1449_A	1,5			30,26	48	53	31,06		0,00			
Slangenburg 27 Eindhoven [3]	stedelijk					TP-1449_B	4,5			33,73	48	53	34,54		0,00			
Slangenburg 27 Eindhoven [3]	stedelijk					TP-1449_C	7,5			39,41	48	53	40,35		0,00			
Slangenburg 29 Eindhoven [2]	stedelijk					TP-1452_A	1,5			29,23	48	53	30,04		0,00			
Slangenburg 29 Eindhoven [2]	stedelijk					TP-1452_B	4,5			32,38	48	53	33,13		0,00			
Slangenburg 29 Eindhoven [2]	stedelijk					TP-1452_C	7,5			38,90	48	53	39,65		0,00			
Slangenburg 29 Eindhoven [4]	stedelijk					TP-1453_A	1,5			27,33	48	53	27,90		0,00			
Slangenburg 29 Eindhoven [4]	stedelijk					TP-1453_B	4,5			30,62	48	53	31,19		0,00			
Slangenburg 29 Eindhoven [4]	stedelijk					TP-1453_C	7,5			33,75	48	53	34,45		0,00			
Slangenburg 31 Eindhoven [1]	stedelijk					TP-1454_A	1,5			29,08	48	53	29,89		0,00			
Slangenburg 31 Eindhoven [1]	stedelijk					TP-1454_B	4,5			32,33	48	53	33,14		0,00			
Slangenburg 31 Eindhoven [3]	stedelijk					TP-1456_A	1,5			27,11	48	53	27,69		0,00			
Slangenburg 31 Eindhoven [3]	stedelijk					TP-1456_B	4,5			30,40	48	53	30,94		0,00			
Slangenburg 31 Eindhoven [3]	stedelijk					TP-1456_C	7,5			33,75	48	53	34,27		0,00			

Omschrijving	Stedenbouwkundige situatie ex artikel 1 Wgh	Eerder vastgestelde hogere waarde in dB(A)	Eerder vastgestelde hogere waarde in dB	(alleen voor woningen) Eerder hogere waarde vastgesteld ingevolge art. 83/84.2 Wgh <1-9-1991? (x=ja, leeg vak=nee)	Eerdere hogere waarde >68 dB vastgesteld (b.v. Experimenten-/Interimwet)?	ID toetspunt	Hoogte in m boven maaiveld	Geluidbelasting 1986 in dB(A)	1 jaar voorafgaand in dB(A)	1 jaar voorafgaand in dB	Ten hoogste toelaatbare geluidbelasting in dB	Maximaal toegestane hogere waarde in dB	10 jaren na openstelling in dB	Sanering	Toename geluidbelasting t.o.v. ten hoogste toelaatbare geluidbelasting in dB	Reconstructie-effect Wgh (x=ja, leeg vak=nee)	10 jaren na openstelling met geadviseerde maatregel in dB	Vast te stellen hogere waarde in dB
Slangenburg 33 Eindhoven [2]	stedelijk					TP-1458_A	1,5			29,48	48	53	30,28		0,00			
Slangenburg 33 Eindhoven [2]	stedelijk					TP-1458_B	4,5			32,53	48	53	33,29		0,00			
Slangenburg 33 Eindhoven [2]	stedelijk					TP-1458_C	7,5			38,95	48	53	39,68		0,00			
Slangenburg 33 Eindhoven [3]	stedelijk					TP-1459_A	1,5			27,07	48	53	27,61		0,00			
Slangenburg 33 Eindhoven [3]	stedelijk					TP-1459_B	4,5			30,36	48	53	30,85		0,00			
Slangenburg 33 Eindhoven [3]	stedelijk					TP-1459_C	7,5			33,51	48	53	34,10		0,00			
Slangenburg 35 Eindhoven [1]	stedelijk					TP-1460_A	1,5			28,87	48	53	29,67		0,00			
Slangenburg 35 Eindhoven [1]	stedelijk					TP-1460_B	4,5			32,09	48	53	32,90		0,00			
Slangenburg 35 Eindhoven [1]	stedelijk					TP-1460_C	7,5			38,68	48	53	39,51		0,00			
Slangenburg 35 Eindhoven [4]	stedelijk					TP-1463_A	1,5			29,01	48	53	29,75		0,00			
Slangenburg 35 Eindhoven [4]	stedelijk					TP-1463_B	4,5			32,06	48	53	32,74		0,00			
Slangenburg 35 Eindhoven [4]	stedelijk					TP-1463_C	7,5			37,03	48	53	37,58		0,00			
Slangenburg 35 Eindhoven [5]	stedelijk					TP-1464_A	1,5			26,99	48	53	27,64		0,00			
Slangenburg 35 Eindhoven [5]	stedelijk					TP-1464_B	4,5			30,29	48	53	30,87		0,00			
Slangenburg 35 Eindhoven [5]	stedelijk					TP-1464_C	7,5			32,99	48	53	33,88		0,00			
Soetendaal 1 Eindhoven [1]	stedelijk					TP-1465_A	1,5			36,70	48	53	37,48		0,00			
Soetendaal 1 Eindhoven [1]	stedelijk					TP-1465_B	4,5			37,90	48	53	38,70		0,00			
Soetendaal 1 Eindhoven [1]	stedelijk					TP-1465_C	7,5			40,70	48	53	41,78		0,00			
Soetendaal 1 Eindhoven [2]	stedelijk					TP-1466_A	1,5			36,13	48	53	36,82		0,00			
Soetendaal 1 Eindhoven [2]	stedelijk					TP-1466_B	4,5			36,48	48	53	37,24		0,00			
Soetendaal 1 Eindhoven [2]	stedelijk					TP-1466_C	7,5			38,66	48	53	39,39		0,00			
Soetendaal 1 Eindhoven [3]	stedelijk					TP-1467_A	1,5			34,13	48	53	34,64		0,00			
Soetendaal 1 Eindhoven [3]	stedelijk					TP-1467_B	4,5			31,64	48	53	32,06		0,00			
Soetendaal 1 Eindhoven [3]	stedelijk					TP-1467_C	7,5			35,66	48	53	36,22		0,00			
Soetendaal 11 Eindhoven [1]	stedelijk					TP-1468_A	1,5			32,48	48	53	33,00		0,00			
Soetendaal 11 Eindhoven [1]	stedelijk					TP-1468_B	4,5			34,39	48	53	34,87		0,00			
Soetendaal 11 Eindhoven [1]	stedelijk					TP-1468_C	7,5			37,65	48	53	38,12		0,00			
Soetendaal 11 Eindhoven [2]	stedelijk					TP-1469_A	1,5			31,80	48	53	32,33		0,00			
Soetendaal 11 Eindhoven [2]	stedelijk					TP-1469_B	4,5			33,50	48	53	34,06		0,00			
Soetendaal 11 Eindhoven [2]	stedelijk					TP-1469_C	7,5			36,17	48	53	36,63		0,00			
Soetendaal 11 Eindhoven [3]	stedelijk					TP-1470_A	1,5			33,03	48	53	33,02		0,00			
Soetendaal 11 Eindhoven [3]	stedelijk					TP-1470_B	4,5			33,94	48	53	34,01		0,00			
Soetendaal 11 Eindhoven [3]	stedelijk					TP-1470_C	7,5			35,78	48	53	35,89		0,00			
Soetendaal 11 Eindhoven [4]	stedelijk					TP-1471_A	1,5			38,65	48	53	39,29		0,00			
Soetendaal 11 Eindhoven [4]	stedelijk					TP-1471_B	4,5			41,67	48	53	42,32		0,00			
Soetendaal 11 Eindhoven [4]	stedelijk					TP-1471_C	7,5			42,45	48	53	43,09		0,00			
Soetendaal 11 Eindhoven [5]	stedelijk					TP-1472_A	1,5			32,05	48	53	33,29		0,00			
Soetendaal 11 Eindhoven [5]	stedelijk					TP-1472_B	4,5			36,67	48	53	38,40		0,00			
Soetendaal 11 Eindhoven [5]	stedelijk					TP-1472_C	7,5			39,87	48	53	41,10		0,00			
Soetendaal 13 Eindhoven [1]	stedelijk					TP-1473_A	1,5			29,89	48	53	30,37		0,00			

Omschrijving	Stedenbouwkundige situatie ex artikel 1 Wgh	Eerder vastgestelde hogere waarde in dB(A)	Eerder vastgestelde hogere waarde in dB	(alleen voor woningen) Eerder hogere waarde vastgesteld ingevolge art. 83/84.2 Wgh <1-9-1991? (x=ja, leeg vak=nee)	Eerdere hogere waarde >68 dB vastgesteld (b.v. Experimenten-/Interimwet)?	ID toetspunt	Hoogte in m boven maaiveld	Geluidbelasting 1986 in dB(A)	1 jaar voorafgaand in dB(A)	1 jaar voorafgaand in dB	Ten hoogste toelaatbare geluidbelasting in dB	Maximaal toegestane hogere waarde in dB	10 jaren na openstelling in dB	Sanering	Toename geluidbelasting t.o.v. ten hoogste toelaatbare geluidbelasting in dB	Reconstructie-effect Wgh (x=ja, leeg vak=nee)	10 jaren na openstelling met geadviseerde maatregel in dB	Vast te stellen hogere waarde in dB
Soetendaal 13 Eindhoven [1]	stedelijk					TP-1473_B	4,5			32,33	48	53	32,87		0,00			
Soetendaal 13 Eindhoven [1]	stedelijk					TP-1473_C	7,5			38,44	48	53	39,05		0,00			
Soetendaal 13 Eindhoven [2]	stedelijk					TP-1474_A	1,5			32,43	48	53	33,00		0,00			
Soetendaal 13 Eindhoven [2]	stedelijk					TP-1474_B	4,5			34,30	48	53	34,90		0,00			
Soetendaal 13 Eindhoven [2]	stedelijk					TP-1474_C	7,5			37,68	48	53	38,26		0,00			
Soetendaal 15 Eindhoven [1]	stedelijk					TP-1475_A	1,5			33,14	48	53	33,50		0,00			
Soetendaal 15 Eindhoven [1]	stedelijk					TP-1475_B	4,5			34,76	48	53	35,15		0,00			
Soetendaal 15 Eindhoven [1]	stedelijk					TP-1475_C	7,5			37,88	48	53	38,34		0,00			
Soetendaal 15 Eindhoven [2]	stedelijk					TP-1476_A	1,5			30,50	48	53	30,80		0,00			
Soetendaal 15 Eindhoven [2]	stedelijk					TP-1476_B	4,5			36,15	48	53	36,36		0,00			
Soetendaal 15 Eindhoven [2]	stedelijk					TP-1476_C	7,5			39,08	48	53	39,39		0,00			
Soetendaal 15 Eindhoven [3]	stedelijk					TP-1477_A	1,5			38,64	48	53	39,19		0,00			
Soetendaal 15 Eindhoven [3]	stedelijk					TP-1477_B	4,5			41,97	48	53	42,66		0,00			
Soetendaal 15 Eindhoven [3]	stedelijk					TP-1477_C	7,5			43,00	48	53	43,61		0,00			
Soetendaal 15 Eindhoven [4]	stedelijk					TP-1478_A	1,5			37,63	48	53	38,26		0,00			
Soetendaal 15 Eindhoven [4]	stedelijk					TP-1478_B	4,5			41,35	48	53	42,22		0,00			
Soetendaal 15 Eindhoven [4]	stedelijk					TP-1478_C	7,5			43,26	48	53	43,91		0,00			
Soetendaal 15 Eindhoven [5]	stedelijk					TP-1479_A	1,5			31,40	48	53	31,78		0,00			
Soetendaal 15 Eindhoven [5]	stedelijk					TP-1479_B	4,5			33,90	48	53	34,34		0,00			
Soetendaal 15 Eindhoven [5]	stedelijk					TP-1479_C	7,5			39,34	48	53	39,91		0,00			
Soetendaal 17 Eindhoven [1]	stedelijk					TP-1480_A	1,5			34,97	48	53	35,79		0,00			
Soetendaal 17 Eindhoven [1]	stedelijk					TP-1480_B	4,5			36,33	48	53	37,12		0,00			
Soetendaal 17 Eindhoven [1]	stedelijk					TP-1480_C	7,5			39,24	48	53	39,95		0,00			
Soetendaal 17 Eindhoven [2]	stedelijk					TP-1481_A	1,5			30,39	48	53	30,82		0,00			
Soetendaal 17 Eindhoven [2]	stedelijk					TP-1481_B	4,5			30,55	48	53	31,00		0,00			
Soetendaal 17 Eindhoven [2]	stedelijk					TP-1481_C	7,5			37,43	48	53	37,73		0,00			
Soetendaal 17 Eindhoven [3]	stedelijk					TP-1482_A	1,5			30,11	48	53	30,55		0,00			
Soetendaal 17 Eindhoven [3]	stedelijk					TP-1482_B	4,5			31,60	48	53	32,08		0,00			
Soetendaal 17 Eindhoven [3]	stedelijk					TP-1482_C	7,5			38,62	48	53	39,04		0,00			
Soetendaal 17 Eindhoven [4]	stedelijk					TP-1483_A	1,5			39,89	48	53	40,60		0,00			
Soetendaal 17 Eindhoven [4]	stedelijk					TP-1483_B	4,5			43,55	48	53	44,16		0,00			
Soetendaal 17 Eindhoven [4]	stedelijk					TP-1483_C	7,5			44,84	48	53	45,37		0,00			
Soetendaal 17 Eindhoven [5]	stedelijk					TP-1484_A	1,5			34,98	48	53	35,86		0,00			
Soetendaal 17 Eindhoven [5]	stedelijk					TP-1484_B	4,5			39,53	48	53	40,85		0,00			
Soetendaal 17 Eindhoven [5]	stedelijk					TP-1484_C	7,5			42,29	48	53	43,27		0,00			
Soetendaal 19 Eindhoven [1]	stedelijk					TP-1485_A	1,5			34,09	48	53	34,42		0,00			
Soetendaal 19 Eindhoven [1]	stedelijk					TP-1485_B	4,5			36,90	48	53	37,03		0,00			
Soetendaal 19 Eindhoven [1]	stedelijk					TP-1485_C	7,5			40,37	48	53	40,56		0,00			
Soetendaal 19 Eindhoven [2]	stedelijk					TP-1486_A	1,5			38,75	48	53	39,46		0,00			
Soetendaal 19 Eindhoven [2]	stedelijk					TP-1486_B	4,5			42,26	48	53	43,07		0,00			

Omschrijving	Stedenbouwkundige situatie ex artikel 1 Wgh	Eerder vastgestelde hogere waarde in dB(A)	Eerder vastgestelde hogere waarde in dB	(alleen voor woningen) Eerder hogere waarde vastgesteld ingevolge art. 83/84.2 Wgh <1-9-1991? (x=ja, leeg vak=nee)	Eerdere hogere waarde >68 dB vastgesteld (b.v. Experimenten-/Interimwet)?	ID toetspunt	Hoogte in m boven maaiveld	Geluidbelasting 1986 in dB(A)	1 jaar voorafgaand in dB(A)	1 jaar voorafgaand in dB	Ten hoogste toelaatbare geluidbelasting in dB	Maximaal toegestane hogere waarde in dB	10 jaren na openstelling in dB	Sanering	Toename geluidbelasting t.o.v. ten hoogste toelaatbare geluidbelasting in dB	Reconstructie-effect Wgh (x=ja, leeg vak=nee)	10 jaren na openstelling met geadviseerde maatregel in dB	Vast te stellen hogere waarde in dB
Soetendaal 19 Eindhoven [2]	stedelijk					TP-1486_C	7,5			43,55	48	53	44,23		0,00			
Soetendaal 19 Eindhoven [3]	stedelijk					TP-1487_A	1,5			31,93	48	53	32,39		0,00			
Soetendaal 19 Eindhoven [3]	stedelijk					TP-1487_B	4,5			35,36	48	53	35,80		0,00			
Soetendaal 19 Eindhoven [3]	stedelijk					TP-1487_C	7,5			41,13	48	53	41,65		0,00			
Soetendaal 19 Eindhoven [4]	stedelijk					TP-1488_A	1,5			34,93	48	53	35,46		0,00			
Soetendaal 19 Eindhoven [4]	stedelijk					TP-1488_B	4,5			36,61	48	53	37,10		0,00			
Soetendaal 19 Eindhoven [4]	stedelijk					TP-1488_C	7,5			39,42	48	53	39,90		0,00			
Soetendaal 2 Eindhoven [1]	stedelijk					TP-1489_A	1,5			38,37	48	53	39,08		0,00			
Soetendaal 2 Eindhoven [1]	stedelijk					TP-1489_B	4,5			38,97	48	53	39,66		0,00			
Soetendaal 2 Eindhoven [1]	stedelijk					TP-1489_C	7,5			40,76	48	53	41,39		0,00			
Soetendaal 2 Eindhoven [2]	stedelijk					TP-1490_A	1,5			33,83	48	53	34,42		0,00			
Soetendaal 2 Eindhoven [2]	stedelijk					TP-1490_B	4,5			33,38	48	53	33,94		0,00			
Soetendaal 2 Eindhoven [2]	stedelijk					TP-1490_C	7,5			37,58	48	53	37,87		0,00			
Soetendaal 2 Eindhoven [3]	stedelijk					TP-1491_A	1,5			34,69	48	53	35,30		0,00			
Soetendaal 2 Eindhoven [3]	stedelijk					TP-1491_B	4,5			35,31	48	53	35,95		0,00			
Soetendaal 2 Eindhoven [3]	stedelijk					TP-1491_C	7,5			38,58	48	53	39,10		0,00			
Soetendaal 2 Eindhoven [4]	stedelijk					TP-1492_A	1,5			32,41	48	53	33,04		0,00			
Soetendaal 2 Eindhoven [4]	stedelijk					TP-1492_B	4,5			35,37	48	53	36,05		0,00			
Soetendaal 2 Eindhoven [4]	stedelijk					TP-1492_C	7,5			41,15	48	53	42,10		0,00			
Soetendaal 21 Eindhoven [1]	stedelijk					TP-1493_A	1,5			35,83	48	53	36,82		0,00			
Soetendaal 21 Eindhoven [1]	stedelijk					TP-1493_B	4,5			39,21	48	53	40,82		0,00			
Soetendaal 21 Eindhoven [1]	stedelijk					TP-1493_C	7,5			40,92	48	53	42,31		0,00			
Soetendaal 21 Eindhoven [2]	stedelijk					TP-1494_A	1,5			33,40	48	53	33,88		0,00			
Soetendaal 21 Eindhoven [2]	stedelijk					TP-1494_B	4,5			36,02	48	53	36,49		0,00			
Soetendaal 21 Eindhoven [2]	stedelijk					TP-1494_C	7,5			39,92	48	53	40,38		0,00			
Soetendaal 21 Eindhoven [3]	stedelijk					TP-1495_A	1,5			29,71	48	53	30,16		0,00			
Soetendaal 21 Eindhoven [3]	stedelijk					TP-1495_B	4,5			31,77	48	53	32,14		0,00			
Soetendaal 21 Eindhoven [3]	stedelijk					TP-1495_C	7,5			39,63	48	53	39,85		0,00			
Soetendaal 23 Eindhoven [1]	stedelijk					TP-1496_A	1,5			32,56	48	53	32,67		0,00			
Soetendaal 23 Eindhoven [1]	stedelijk					TP-1496_B	4,5			38,57	48	53	38,50		0,00			
Soetendaal 23 Eindhoven [1]	stedelijk					TP-1496_C	7,5			41,60	48	53	41,78		0,00			
Soetendaal 23 Eindhoven [2]	stedelijk					TP-1497_A	1,5			35,86	48	53	36,79		0,00			
Soetendaal 23 Eindhoven [2]	stedelijk					TP-1497_B	4,5			40,53	48	53	41,99		0,00			
Soetendaal 23 Eindhoven [2]	stedelijk					TP-1497_C	7,5			42,29	48	53	43,60		0,00			
Soetendaal 23 Eindhoven [3]	stedelijk					TP-1498_A	1,5			32,90	48	53	33,39		0,00			
Soetendaal 23 Eindhoven [3]	stedelijk					TP-1498_B	4,5			36,56	48	53	37,05		0,00			
Soetendaal 23 Eindhoven [3]	stedelijk					TP-1498_C	7,5			42,75	48	53	43,29		0,00			
Soetendaal 23 Eindhoven [4]	stedelijk					TP-1499_A	1,5			32,35	48	53	32,95		0,00			
Soetendaal 23 Eindhoven [4]	stedelijk					TP-1499_B	4,5			36,37	48	53	36,96		0,00			
Soetendaal 23 Eindhoven [4]	stedelijk					TP-1499_C	7,5			42,48	48	53	43,09		0,00			

Omschrijving	Stedenbouwkundige situatie ex artikel 1 Wgh	Eerder vastgestelde hogere waarde in dB(A)	Eerder vastgestelde hogere waarde in dB	(alleen voor woningen) Eerder hogere waarde vastgesteld ingevolge art. 83/84.2 Wgh <1-9-1991? (x=ja, leeg vak=nee)	Eerdere hogere waarde >68 dB vastgesteld (b.v. Experimenten-/Interimwet)?	ID toetspunt	Hoogte in m boven maaiveld	Geluidbelasting 1986 in dB(A)	1 jaar voorafgaand in dB(A)	1 jaar voorafgaand in dB	Ten hoogste toelaatbare geluidbelasting in dB	Maximaal toegestane hogere waarde in dB	10 jaren na openstelling in dB	Sanering	Toename geluidbelasting t.o.v. ten hoogste toelaatbare geluidbelasting in dB	Reconstructie-effect Wgh (x=ja, leeg vak=nee)	10 jaren na openstelling met geadviseerde maatregel in dB	Vast te stellen hogere waarde in dB
Soetendaal 23 Eindhoven [5]	stedelijk					TP-1500_A	1,5			33,12	48	53	33,64		0,00			
Soetendaal 23 Eindhoven [5]	stedelijk					TP-1500_B	4,5			36,15	48	53	36,64		0,00			
Soetendaal 23 Eindhoven [5]	stedelijk					TP-1500_C	7,5			40,70	48	53	41,15		0,00			
Soetendaal 3 Eindhoven [1]	stedelijk					TP-1501_A	1,5			34,02	48	53	34,65		0,00			
Soetendaal 3 Eindhoven [1]	stedelijk					TP-1501_B	4,5			36,43	48	53	37,11		0,00			
Soetendaal 3 Eindhoven [1]	stedelijk					TP-1501_C	7,5			40,23	48	53	41,22		0,00			
Soetendaal 3 Eindhoven [2]	stedelijk					TP-1502_A	1,5			27,34	48	53	27,82		0,00			
Soetendaal 3 Eindhoven [2]	stedelijk					TP-1502_B	4,5			31,41	48	53	31,87		0,00			
Soetendaal 3 Eindhoven [2]	stedelijk					TP-1502_C	7,5			37,88	48	53	38,39		0,00			
Soetendaal 5 Eindhoven [1]	stedelijk					TP-1503_A	1,5			34,74	48	53	35,06		0,00			
Soetendaal 5 Eindhoven [1]	stedelijk					TP-1503_B	4,5			37,24	48	53	37,69		0,00			
Soetendaal 5 Eindhoven [1]	stedelijk					TP-1503_C	7,5			40,66	48	53	41,40		0,00			
Soetendaal 5 Eindhoven [2]	stedelijk					TP-1504_A	1,5			35,57	48	53	36,28		0,00			
Soetendaal 5 Eindhoven [2]	stedelijk					TP-1504_B	4,5			37,66	48	53	38,37		0,00			
Soetendaal 5 Eindhoven [2]	stedelijk					TP-1504_C	7,5			40,79	48	53	41,66		0,00			
Soetendaal 5 Eindhoven [3]	stedelijk					TP-1505_A	1,5			28,36	48	53	28,96		0,00			
Soetendaal 5 Eindhoven [3]	stedelijk					TP-1505_B	4,5			28,93	48	53	29,56		0,00			
Soetendaal 5 Eindhoven [3]	stedelijk					TP-1505_C	7,5			35,63	48	53	36,13		0,00			
Soetendaal 5 Eindhoven [4]	stedelijk					TP-1506_A	1,5			29,93	48	53	30,32		0,00			
Soetendaal 5 Eindhoven [4]	stedelijk					TP-1506_B	4,5			32,06	48	53	32,13		0,00			
Soetendaal 5 Eindhoven [4]	stedelijk					TP-1506_C	7,5			36,03	48	53	36,27		0,00			
Soetendaal 7 Eindhoven [1]	stedelijk					TP-1507_A	1,5			33,72	48	53	34,15		0,00			
Soetendaal 7 Eindhoven [1]	stedelijk					TP-1507_B	4,5			36,72	48	53	37,10		0,00			
Soetendaal 7 Eindhoven [1]	stedelijk					TP-1507_C	7,5			40,23	48	53	40,94		0,00			
Soetendaal 7 Eindhoven [2]	stedelijk					TP-1508_A	1,5			29,65	48	53	30,04		0,00			
Soetendaal 7 Eindhoven [2]	stedelijk					TP-1508_B	4,5			29,29	48	53	29,82		0,00			
Soetendaal 7 Eindhoven [2]	stedelijk					TP-1508_C	7,5			35,49	48	53	35,88		0,00			
Soetendaal 7 Eindhoven [3]	stedelijk					TP-1509_A	1,5			27,88	48	53	28,32		0,00			
Soetendaal 7 Eindhoven [3]	stedelijk					TP-1509_B	4,5			31,45	48	53	31,96		0,00			
Soetendaal 7 Eindhoven [3]	stedelijk					TP-1509_C	7,5			38,09	48	53	38,51		0,00			
Soetendaal 9 Eindhoven [1]	stedelijk					TP-1510_A	1,5			27,74	48	53	28,31		0,00			
Soetendaal 9 Eindhoven [1]	stedelijk					TP-1510_B	4,5			29,14	48	53	29,83		0,00			
Soetendaal 9 Eindhoven [1]	stedelijk					TP-1510_C	7,5			35,37	48	53	35,93		0,00			
Soetendaal 9 Eindhoven [2]	stedelijk					TP-1511_A	1,5			33,14	48	53	33,59		0,00			
Soetendaal 9 Eindhoven [2]	stedelijk					TP-1511_B	4,5			35,81	48	53	36,16		0,00			
Soetendaal 9 Eindhoven [2]	stedelijk					TP-1511_C	7,5			39,41	48	53	39,82		0,00			
Soetendaal 9 Eindhoven [3]	stedelijk					TP-1512_A	1,5			32,17	48	53	32,74		0,00			
Soetendaal 9 Eindhoven [3]	stedelijk					TP-1512_B	4,5			35,24	48	53	35,59		0,00			
Soetendaal 9 Eindhoven [3]	stedelijk					TP-1512_C	7,5			38,97	48	53	39,63		0,00			
Soetendaal 9 Eindhoven [4]	stedelijk					TP-1513_A	1,5			33,47	48	53	33,98		0,00			

Omschrijving	Stedenbouwkundige situatie ex artikel 1 Wgh	Eerder vastgestelde hogere waarde in dB(A)	Eerder vastgestelde hogere waarde in dB	(alleen voor woningen) Eerder hogere waarde vastgesteld ingevolge art. 83/84.2 Wgh <1-9-1991? (x=ja, leeg vak=nee)	Eerdere hogere waarde >68 dB vastgesteld (b.v. Experimenten-/Interimwet)?	ID toetspunt	Hoogte in m boven maaiveld	Geluidbelasting 1986 in dB(A)	1 jaar voorafgaand in dB(A)	1 jaar voorafgaand in dB	Ten hoogste toelaatbare geluidbelasting in dB	Maximaal toegestane hogere waarde in dB	10 jaren na openstelling in dB	Sanering	Toename geluidbelasting t.o.v. ten hoogste toelaatbare geluidbelasting in dB	Reconstructie-effect Wgh (x=ja, leeg vak=nee)	10 jaren na openstelling met geadviseerde maatregel in dB	Vast te stellen hogere waarde in dB
Soetendaal 9 Eindhoven [4]	stedelijk					TP-1513_B	4,5			36,43	48	53	36,94		0,00			
Soetendaal 9 Eindhoven [4]	stedelijk					TP-1513_C	7,5			40,07	48	53	40,69		0,00			
Sophiadreef 1 Veldhoven [1]	stedelijk					TP-1514_A	1,5			32,76	48	53	32,71		0,00			
Sophiadreef 1 Veldhoven [1]	stedelijk					TP-1514_B	4,5			34,77	48	53	34,76		0,00			
Sophiadreef 1 Veldhoven [1]	stedelijk					TP-1514_C	7,5			38,86	48	53	38,92		0,00			
Sophiadreef 1 Veldhoven [2]	stedelijk					TP-1515_A	1,5			35,32	48	53	35,32		0,00			
Sophiadreef 1 Veldhoven [2]	stedelijk					TP-1515_B	4,5			38,48	48	53	38,45		0,00			
Sophiadreef 1 Veldhoven [2]	stedelijk					TP-1515_C	7,5			43,35	48	53	43,09		0,00			
Sophiadreef 1 Veldhoven [4]	stedelijk					TP-1517_A	1,5			34,61	48	53	34,51		0,00			
Sophiadreef 1 Veldhoven [4]	stedelijk					TP-1517_B	4,5			37,37	48	53	37,33		0,00			
Sophiadreef 1 Veldhoven [4]	stedelijk					TP-1517_C	7,5			41,23	48	53	41,31		0,00			
Sophiadreef 11 Veldhoven [1]	stedelijk					TP-1518_A	1,5			40,33	48	53	40,05		0,00			
Sophiadreef 11 Veldhoven [1]	stedelijk					TP-1518_B	4,5			42,10	48	53	41,92		0,00			
Sophiadreef 11 Veldhoven [1]	stedelijk					TP-1518_C	7,5			44,91	48	53	44,93		0,00			
Sophiadreef 11 Veldhoven [2]	stedelijk					TP-1519_A	1,5			32,55	48	53	32,41		0,00			
Sophiadreef 11 Veldhoven [2]	stedelijk					TP-1519_B	4,5			34,90	48	53	34,87		0,00			
Sophiadreef 11 Veldhoven [2]	stedelijk					TP-1519_C	7,5			38,66	48	53	38,65		0,00			
Sophiadreef 2 Veldhoven [1]	stedelijk					TP-1520_A	1,5			36,62	48	53	36,63		0,00			
Sophiadreef 2 Veldhoven [1]	stedelijk					TP-1520_B	4,5			39,04	48	53	39,15		0,00			
Sophiadreef 2 Veldhoven [1]	stedelijk					TP-1520_C	7,5			44,80	48	53	44,79		0,00			
Sophiadreef 2 Veldhoven [3]	stedelijk					TP-1521_A	1,5			33,12	48	53	33,11		0,00			
Sophiadreef 2 Veldhoven [3]	stedelijk					TP-1521_B	4,5			36,22	48	53	36,20		0,00			
Sophiadreef 2 Veldhoven [3]	stedelijk					TP-1521_C	7,5			40,52	48	53	40,38		0,00			
Sophiadreef 3 Veldhoven [2]	stedelijk					TP-1522_A	1,5			35,54	48	53	35,57		0,00			
Sophiadreef 3 Veldhoven [2]	stedelijk					TP-1522_B	4,5			38,87	48	53	38,85		0,00			
Sophiadreef 3 Veldhoven [2]	stedelijk					TP-1522_C	7,5			43,83	48	53	43,92		0,00			
Sophiadreef 3 Veldhoven [3]	stedelijk					TP-1523_A	1,5			31,89	48	53	31,91		0,00			
Sophiadreef 3 Veldhoven [3]	stedelijk					TP-1523_B	4,5			34,46	48	53	34,54		0,00			
Sophiadreef 3 Veldhoven [3]	stedelijk					TP-1523_C	7,5			38,71	48	53	38,63		0,00			
Sophiadreef 4 Veldhoven [1]	stedelijk					TP-1524_A	1,5			36,70	48	53	36,98		0,00			
Sophiadreef 4 Veldhoven [1]	stedelijk					TP-1524_B	4,5			40,23	48	53	40,61		0,00			
Sophiadreef 4 Veldhoven [1]	stedelijk					TP-1524_C	7,5			46,39	48	53	46,72		0,00			
Sophiadreef 4 Veldhoven [2]	stedelijk					TP-1525_A	1,5			33,01	48	53	33,01		0,00			
Sophiadreef 4 Veldhoven [2]	stedelijk					TP-1525_B	4,5			35,99	48	53	35,93		0,00			
Sophiadreef 4 Veldhoven [2]	stedelijk					TP-1525_C	7,5			39,92	48	53	39,73		0,00			
Sophiadreef 5 Veldhoven [1]	stedelijk					TP-1526_A	1,5			35,37	48	53	35,50		0,00			
Sophiadreef 5 Veldhoven [1]	stedelijk					TP-1526_B	4,5			38,87	48	53	38,93		0,00			
Sophiadreef 5 Veldhoven [1]	stedelijk					TP-1526_C	7,5			44,13	48	53	44,27		0,00			
Sophiadreef 5 Veldhoven [3]	stedelijk					TP-1527_A	1,5			31,55	48	53	31,63		0,00			
Sophiadreef 5 Veldhoven [3]	stedelijk					TP-1527_B	4,5			34,91	48	53	34,97		0,00			

Omschrijving	Stedenbouwkundige situatie ex artikel 1 Wgh	Eerder vastgestelde hogere waarde in dB(A)	Eerder vastgestelde hogere waarde in dB	(alleen voor woningen) Eerder hogere waarde vastgesteld ingevolge art. 83/84.2 Wgh <1-9-1991? (x=ja, leeg vak=nee)	Eerdere hogere waarde >68 dB vastgesteld (b.v. Experimenten-/Interimwet)?	ID toetspunt	Hoogte in m boven maaiveld	Geluidbelasting 1986 in dB(A)	1 jaar voorafgaand in dB(A)	1 jaar voorafgaand in dB	Ten hoogste toelaatbare geluidbelasting in dB	Maximaal toegestane hogere waarde in dB	10 jaren na openstelling in dB	Sanering	Toename geluidbelasting t.o.v. ten hoogste toelaatbare geluidbelasting in dB	Reconstructie-effect Wgh (x=ja, leeg vak=nee)	10 jaren na openstelling met geadviseerde maatregel in dB	Vast te stellen hogere waarde in dB
Sophiadreef 5 Veldhoven [3]	stedelijk					TP-1527_C	7,5			39,87	48	53	39,92		0,00			
Sophiadreef 6 Veldhoven [1]	stedelijk					TP-1528_A	1,5			37,02	48	53	37,09		0,00			
Sophiadreef 6 Veldhoven [1]	stedelijk					TP-1528_B	4,5			40,09	48	53	40,20		0,00			
Sophiadreef 6 Veldhoven [1]	stedelijk					TP-1528_C	7,5			45,18	48	53	45,16		0,00			
Sophiadreef 6 Veldhoven [4]	stedelijk					TP-1529_A	1,5			34,85	48	53	34,40		0,00			
Sophiadreef 6 Veldhoven [4]	stedelijk					TP-1529_B	4,5			37,15	48	53	36,78		0,00			
Sophiadreef 6 Veldhoven [4]	stedelijk					TP-1529_C	7,5			40,69	48	53	40,65		0,00			
Sophiadreef 7 Veldhoven [2]	stedelijk					TP-1530_A	1,5			35,59	48	53	35,65		0,00			
Sophiadreef 7 Veldhoven [2]	stedelijk					TP-1530_B	4,5			39,04	48	53	39,14		0,00			
Sophiadreef 7 Veldhoven [2]	stedelijk					TP-1530_C	7,5			43,97	48	53	44,15		0,00			
Sophiadreef 7 Veldhoven [3]	stedelijk					TP-1531_A	1,5			30,98	48	53	30,98		0,00			
Sophiadreef 7 Veldhoven [3]	stedelijk					TP-1531_B	4,5			34,47	48	53	34,47		0,00			
Sophiadreef 7 Veldhoven [3]	stedelijk					TP-1531_C	7,5			39,02	48	53	39,13		0,00			
Sophiadreef 8 Veldhoven [2]	stedelijk					TP-1532_A	1,5			40,70	48	53	40,29		0,00			
Sophiadreef 8 Veldhoven [2]	stedelijk					TP-1532_B	4,5			42,73	48	53	42,47		0,00			
Sophiadreef 8 Veldhoven [2]	stedelijk					TP-1532_C	7,5			45,67	48	53	45,61		0,00			
Sophiadreef 8 Veldhoven [3]	stedelijk					TP-1533_A	1,5			36,61	48	53	36,61		0,00			
Sophiadreef 8 Veldhoven [3]	stedelijk					TP-1533_B	4,5			38,34	48	53	38,16		0,00			
Sophiadreef 8 Veldhoven [3]	stedelijk					TP-1533_C	7,5			40,50	48	53	40,52		0,00			
Sophiadreef 9 Veldhoven [1]	stedelijk					TP-1534_A	1,5			35,47	48	53	35,54		0,00			
Sophiadreef 9 Veldhoven [1]	stedelijk					TP-1534_B	4,5			39,03	48	53	39,09		0,00			
Sophiadreef 9 Veldhoven [1]	stedelijk					TP-1534_C	7,5			43,95	48	53	44,06		0,00			
Sophiadreef 9 Veldhoven [3]	stedelijk					TP-1535_A	1,5			30,41	48	53	30,71		0,00			
Sophiadreef 9 Veldhoven [3]	stedelijk					TP-1535_B	4,5			33,99	48	53	34,21		0,00			
Sophiadreef 9 Veldhoven [3]	stedelijk					TP-1535_C	7,5			38,46	48	53	38,59		0,00			
Sterkenburg Eindhoven 1-382 [1]	stedelijk					TP-1537_A	1,5			49,54	50	55	50,26		0,72			
Sterkenburg Eindhoven 1-382 [1]	stedelijk					TP-1537_B	4,5			50,78	51	56	51,49		0,71			
Sterkenburg Eindhoven 1-382 [2]	stedelijk					TP-1538_A	1,5			45,41	48	53	46,08		0,00			
Sterkenburg Eindhoven 1-382 [2]	stedelijk					TP-1538_B	4,5			46,54	48	53	47,16		0,00			
Sterkenburg Eindhoven 1-382 [3]	stedelijk					TP-1539_A	1,5			42,92	48	53	43,66		0,00			
Sterkenburg Eindhoven 1-382 [3]	stedelijk					TP-1539_B	4,5			44,09	48	53	44,76		0,00			
Twickel 1 Eindhoven [1]	stedelijk					TP-1540_A	1,5			24,74	48	53	24,97		0,00			
Twickel 1 Eindhoven [1]	stedelijk					TP-1540_B	4,5			29,08	48	53	29,31		0,00			
Twickel 1 Eindhoven [1]	stedelijk					TP-1540_C	7,5			30,85	48	53	30,99		0,00			
Twickel 1 Eindhoven [3]	stedelijk					TP-1542_A	1,5			32,05	48	53	32,76		0,00			
Twickel 1 Eindhoven [3]	stedelijk					TP-1542_B	4,5			33,62	48	53	34,37		0,00			
Twickel 1 Eindhoven [3]	stedelijk					TP-1542_C	7,5			36,69	48	53	37,70		0,00			
Twickel 12 Eindhoven [1]	stedelijk					TP-1544_A	1,5			31,21	48	53	31,97		0,00			
Twickel 12 Eindhoven [1]	stedelijk					TP-1544_B	4,5			32,93	48	53	33,75		0,00			
Twickel 12 Eindhoven [1]	stedelijk					TP-1544_C	7,5			37,09	48	53	38,12		0,00			

Omschrijving	Stedenbouwkundige situatie ex artikel 1 Wgh	Eerder vastgestelde hogere waarde in dB(A)	Eerder vastgestelde hogere waarde in dB	(alleen voor woningen) Eerder hogere waarde vastgesteld ingevolge art. 83/84.2 Wgh <1-9-1991? (x=ja, leeg vak=nee)	Eerdere hogere waarde >68 dB vastgesteld (b.v. Experimenten-/Interimwet)?	ID toetspunt	Hoogte in m boven maaiveld	Geluidbelasting 1986 in dB(A)	1 jaar voorafgaand in dB(A)	1 jaar voorafgaand in dB	Ten hoogste toelaatbare geluidbelasting in dB	Maximaal toegestane hogere waarde in dB	10 jaren na openstelling in dB	Sanering	Toename geluidbelasting t.o.v. ten hoogste toelaatbare geluidbelasting in dB	Reconstructie-effect Wgh (x=ja, leeg vak=nee)	10 jaren na openstelling met geadviseerde maatregel in dB	Vast te stellen hogere waarde in dB
Twickel 12 Eindhoven [2]	stedelijk					TP-1545_A	1,5			25,01	48	53	25,60		0,00			
Twickel 12 Eindhoven [2]	stedelijk					TP-1545_B	4,5			27,76	48	53	28,31		0,00			
Twickel 12 Eindhoven [2]	stedelijk					TP-1545_C	7,5			35,01	48	53	35,43		0,00			
Twickel 12 Eindhoven [3]	stedelijk					TP-1546_A	1,5			30,84	48	53	31,42		0,00			
Twickel 12 Eindhoven [3]	stedelijk					TP-1546_B	4,5			33,05	48	53	33,59		0,00			
Twickel 12 Eindhoven [3]	stedelijk					TP-1546_C	7,5			35,45	48	53	35,93		0,00			
Twickel 13 Eindhoven [1]	stedelijk					TP-1547_A	1,5			33,19	48	53	33,80		0,00			
Twickel 13 Eindhoven [1]	stedelijk					TP-1547_B	4,5			34,41	48	53	35,05		0,00			
Twickel 13 Eindhoven [1]	stedelijk					TP-1547_C	7,5			36,92	48	53	37,90		0,00			
Twickel 13 Eindhoven [3]	stedelijk					TP-1549_A	1,5			30,12	48	53	30,77		0,00			
Twickel 13 Eindhoven [3]	stedelijk					TP-1549_B	4,5			31,26	48	53	32,17		0,00			
Twickel 13 Eindhoven [3]	stedelijk					TP-1549_C	7,5			33,44	48	53	34,02		0,00			
Twickel 13 Eindhoven [4]	stedelijk					TP-1550_A	1,5			26,97	48	53	27,30		0,00			
Twickel 13 Eindhoven [4]	stedelijk					TP-1550_B	4,5			29,81	48	53	30,12		0,00			
Twickel 13 Eindhoven [4]	stedelijk					TP-1550_C	7,5			32,29	48	53	32,47		0,00			
Twickel 14 Eindhoven [1]	stedelijk					TP-1551_A	1,5			36,96	48	53	37,15		0,00			
Twickel 14 Eindhoven [1]	stedelijk					TP-1551_B	4,5			39,08	48	53	39,47		0,00			
Twickel 14 Eindhoven [1]	stedelijk					TP-1551_C	7,5			40,08	48	53	40,66		0,00			
Twickel 14 Eindhoven [2]	stedelijk					TP-1552_A	1,5			32,45	48	53	32,57		0,00			
Twickel 14 Eindhoven [2]	stedelijk					TP-1552_B	4,5			34,83	48	53	35,15		0,00			
Twickel 14 Eindhoven [2]	stedelijk					TP-1552_C	7,5			35,09	48	53	35,86		0,00			
Twickel 14 Eindhoven [3]	stedelijk					TP-1553_A	1,5			30,84	48	53	31,34		0,00			
Twickel 14 Eindhoven [3]	stedelijk					TP-1553_B	4,5			33,18	48	53	33,49		0,00			
Twickel 14 Eindhoven [3]	stedelijk					TP-1553_C	7,5			35,90	48	53	36,04		0,00			
Twickel 14 Eindhoven [4]	stedelijk					TP-1554_A	1,5			36,55	48	53	36,84		0,00			
Twickel 14 Eindhoven [4]	stedelijk					TP-1554_B	4,5			39,05	48	53	39,31		0,00			
Twickel 14 Eindhoven [4]	stedelijk					TP-1554_C	7,5			40,17	48	53	40,66		0,00			
Twickel 15 Eindhoven [1]	stedelijk					TP-1555_A	1,5			33,52	48	53	34,01		0,00			
Twickel 15 Eindhoven [1]	stedelijk					TP-1555_B	4,5			34,41	48	53	35,11		0,00			
Twickel 15 Eindhoven [1]	stedelijk					TP-1555_C	7,5			37,34	48	53	38,13		0,00			
Twickel 15 Eindhoven [2]	stedelijk					TP-1556_A	1,5			24,80	48	53	25,34		0,00			
Twickel 15 Eindhoven [2]	stedelijk					TP-1556_B	4,5			28,00	48	53	28,55		0,00			
Twickel 15 Eindhoven [2]	stedelijk					TP-1556_C	7,5			32,69	48	53	32,93		0,00			
Twickel 15 Eindhoven [4]	stedelijk					TP-1558_A	1,5			27,41	48	53	27,79		0,00			
Twickel 15 Eindhoven [4]	stedelijk					TP-1558_B	4,5			30,52	48	53	30,88		0,00			
Twickel 15 Eindhoven [4]	stedelijk					TP-1558_C	7,5			33,53	48	53	33,87		0,00			
Twickel 16 Eindhoven [1]	stedelijk					TP-1559_A	1,5			29,63	48	53	30,70		0,00			
Twickel 16 Eindhoven [1]	stedelijk					TP-1559_B	4,5			32,13	48	53	33,02		0,00			
Twickel 16 Eindhoven [1]	stedelijk					TP-1559_C	7,5			35,24	48	53	35,82		0,00			
Twickel 16 Eindhoven [3]	stedelijk					TP-1560_A	1,5			35,76	48	53	35,96		0,00			

Omschrijving	Stedenbouwkundige situatie ex artikel 1 Wgh	Eerder vastgestelde hogere waarde in dB(A)	Eerder vastgestelde hogere waarde in dB	(alleen voor woningen) Eerder hogere waarde vastgesteld ingevolge art. 83/84.2 Wgh <1-9-1991? (x=ja, leeg vak=nee)	Eerdere hogere waarde >68 dB vastgesteld (b.v. Experimenten-/Interimwet)?	ID toetspunt	Hoogte in m boven maaiveld	Geluidbelasting 1986 in dB(A)	1 jaar voorafgaand in dB(A)	1 jaar voorafgaand in dB	Ten hoogste toelaatbare geluidbelasting in dB	Maximaal toegestane hogere waarde in dB	10 jaren na openstelling in dB	Sanering	Toename geluidbelasting t.o.v. ten hoogste toelaatbare geluidbelasting in dB	Reconstructie-effect Wgh (x=ja, leeg vak=nee)	10 jaren na openstelling met geadviseerde maatregel in dB	Vast te stellen hogere waarde in dB
Twickel 16 Eindhoven [3]	stedelijk					TP-1560_B	4,5			38,44	48	53	38,70		0,00			
Twickel 16 Eindhoven [3]	stedelijk					TP-1560_C	7,5			39,38	48	53	39,59		0,00			
Twickel 16 Eindhoven [4]	stedelijk					TP-1561_A	1,5			36,95	48	53	37,38		0,00			
Twickel 16 Eindhoven [4]	stedelijk					TP-1561_B	4,5			39,12	48	53	39,56		0,00			
Twickel 16 Eindhoven [4]	stedelijk					TP-1561_C	7,5			40,13	48	53	40,71		0,00			
Twickel 16 Eindhoven [6]	stedelijk					TP-1562_A	1,5			31,32	48	53	31,91		0,00			
Twickel 16 Eindhoven [6]	stedelijk					TP-1562_B	4,5			33,22	48	53	33,80		0,00			
Twickel 16 Eindhoven [6]	stedelijk					TP-1562_C	7,5			36,21	48	53	36,71		0,00			
Twickel 17 Eindhoven [1]	stedelijk					TP-1563_A	1,5			33,28	48	53	33,78		0,00			
Twickel 17 Eindhoven [1]	stedelijk					TP-1563_B	4,5			34,16	48	53	35,07		0,00			
Twickel 17 Eindhoven [1]	stedelijk					TP-1563_C	7,5			37,37	48	53	38,26		0,00			
Twickel 17 Eindhoven [2]	stedelijk					TP-1564_A	1,5			32,79	48	53	33,36		0,00			
Twickel 17 Eindhoven [2]	stedelijk					TP-1564_B	4,5			33,43	48	53	34,30		0,00			
Twickel 17 Eindhoven [2]	stedelijk					TP-1564_C	7,5			36,22	48	53	37,47		0,00			
Twickel 17 Eindhoven [3]	stedelijk					TP-1565_A	1,5			26,32	48	53	26,78		0,00			
Twickel 17 Eindhoven [3]	stedelijk					TP-1565_B	4,5			29,55	48	53	29,98		0,00			
Twickel 17 Eindhoven [3]	stedelijk					TP-1565_C	7,5			33,21	48	53	33,55		0,00			
Twickel 18 Eindhoven [1]	stedelijk					TP-1566_A	1,5			30,65	48	53	30,92		0,00			
Twickel 18 Eindhoven [1]	stedelijk					TP-1566_B	4,5			35,85	48	53	36,35		0,00			
Twickel 18 Eindhoven [1]	stedelijk					TP-1566_C	7,5			37,51	48	53	38,04		0,00			
Twickel 18 Eindhoven [2]	stedelijk					TP-1567_A	1,5			28,75	48	53	29,53		0,00			
Twickel 18 Eindhoven [2]	stedelijk					TP-1567_B	4,5			30,50	48	53	31,15		0,00			
Twickel 18 Eindhoven [2]	stedelijk					TP-1567_C	7,5			34,33	48	53	34,51		0,00			
Twickel 18 Eindhoven [3]	stedelijk					TP-1568_A	1,5			36,39	48	53	36,61		0,00			
Twickel 18 Eindhoven [3]	stedelijk					TP-1568_B	4,5			38,69	48	53	38,89		0,00			
Twickel 18 Eindhoven [3]	stedelijk					TP-1568_C	7,5			39,55	48	53	39,73		0,00			
Twickel 18 Eindhoven [4]	stedelijk					TP-1569_A	1,5			37,42	48	53	37,74		0,00			
Twickel 18 Eindhoven [4]	stedelijk					TP-1569_B	4,5			39,22	48	53	39,67		0,00			
Twickel 18 Eindhoven [4]	stedelijk					TP-1569_C	7,5			40,14	48	53	40,56		0,00			
Twickel 18 Eindhoven [5]	stedelijk					TP-1570_A	1,5			37,21	48	53	37,78		0,00			
Twickel 18 Eindhoven [5]	stedelijk					TP-1570_B	4,5			38,75	48	53	39,30		0,00			
Twickel 18 Eindhoven [5]	stedelijk					TP-1570_C	7,5			39,99	48	53	40,42		0,00			
Twickel 19 Eindhoven [1]	stedelijk					TP-1571_A	1,5			26,32	48	53	26,72		0,00			
Twickel 19 Eindhoven [1]	stedelijk					TP-1571_B	4,5			29,57	48	53	29,93		0,00			
Twickel 19 Eindhoven [1]	stedelijk					TP-1571_C	7,5			33,90	48	53	34,13		0,00			
Twickel 19 Eindhoven [2]	stedelijk					TP-1572_A	1,5			30,26	48	53	31,11		0,00			
Twickel 19 Eindhoven [2]	stedelijk					TP-1572_B	4,5			33,42	48	53	34,70		0,00			
Twickel 19 Eindhoven [2]	stedelijk					TP-1572_C	7,5			37,78	48	53	38,70		0,00			
Twickel 19 Eindhoven [3]	stedelijk					TP-1573_A	1,5			34,09	48	53	34,60		0,00			
Twickel 19 Eindhoven [3]	stedelijk					TP-1573_B	4,5			34,91	48	53	35,97		0,00			

Omschrijving	Stedenbouwkundige situatie ex artikel 1 Wgh	Eerder vastgestelde hogere waarde in dB(A)	Eerder vastgestelde hogere waarde in dB	(alleen voor woningen) Eerder hogere waarde vastgesteld ingevolge art. 83/84.2 Wgh <1-9-1991? (x=ja, leeg vak=nee)	Eerdere hogere waarde >68 dB vastgesteld (b.v. Experimenten-/Interimwet)?	ID toetspunt	Hoogte in m boven maaiveld	Geluidbelasting 1986 in dB(A)	1 jaar voorafgaand in dB(A)	1 jaar voorafgaand in dB	Ten hoogste toelaatbare geluidbelasting in dB	Maximaal toegestane hogere waarde in dB	10 jaren na openstelling in dB	Sanering	Toename geluidbelasting t.o.v. ten hoogste toelaatbare geluidbelasting in dB	Reconstructie-effect Wgh (x=ja, leeg vak=nee)	10 jaren na openstelling met geadviseerde maatregel in dB	Vast te stellen hogere waarde in dB
Twickel 19 Eindhoven [3]	stedelijk					TP-1573_C	7,5			37,82	48	53	38,95		0,00			
Twickel 2 Eindhoven [1]	stedelijk					TP-1574_A	1,5			29,06	48	53	29,67		0,00			
Twickel 2 Eindhoven [1]	stedelijk					TP-1574_B	4,5			32,03	48	53	32,64		0,00			
Twickel 2 Eindhoven [1]	stedelijk					TP-1574_C	7,5			35,36	48	53	35,96		0,00			
Twickel 2 Eindhoven [2]	stedelijk					TP-1575_A	1,5			25,70	48	53	26,12		0,00			
Twickel 2 Eindhoven [2]	stedelijk					TP-1575_B	4,5			28,27	48	53	28,65		0,00			
Twickel 2 Eindhoven [2]	stedelijk					TP-1575_C	7,5			31,44	48	53	31,55		0,00			
Twickel 2 Eindhoven [3]	stedelijk					TP-1576_A	1,5			29,83	48	53	30,19		0,00			
Twickel 2 Eindhoven [3]	stedelijk					TP-1576_B	4,5			32,27	48	53	32,56		0,00			
Twickel 2 Eindhoven [3]	stedelijk					TP-1576_C	7,5			33,76	48	53	33,66		0,00			
Twickel 2 Eindhoven [4]	stedelijk					TP-1577_A	1,5			30,95	48	53	31,43		0,00			
Twickel 2 Eindhoven [4]	stedelijk					TP-1577_B	4,5			33,86	48	53	34,45		0,00			
Twickel 2 Eindhoven [4]	stedelijk					TP-1577_C	7,5			36,58	48	53	37,31		0,00			
Twickel 2 Eindhoven [5]	stedelijk					TP-1578_A	1,5			29,37	48	53	30,00		0,00			
Twickel 2 Eindhoven [5]	stedelijk					TP-1578_B	4,5			32,40	48	53	33,00		0,00			
Twickel 2 Eindhoven [5]	stedelijk					TP-1578_C	7,5			37,23	48	53	38,18		0,00			
Twickel 20 Eindhoven [1]	stedelijk					TP-1579_A	1,5			36,65	48	53	36,79		0,00			
Twickel 20 Eindhoven [1]	stedelijk					TP-1579_B	4,5			39,16	48	53	39,35		0,00			
Twickel 20 Eindhoven [1]	stedelijk					TP-1579_C	7,5			40,14	48	53	40,31		0,00			
Twickel 20 Eindhoven [2]	stedelijk					TP-1580_A	1,5			34,65	48	53	34,82		0,00			
Twickel 20 Eindhoven [2]	stedelijk					TP-1580_B	4,5			35,75	48	53	35,87		0,00			
Twickel 20 Eindhoven [2]	stedelijk					TP-1580_C	7,5			37,69	48	53	37,86		0,00			
Twickel 20 Eindhoven [4]	stedelijk					TP-1581_A	1,5			26,67	48	53	27,24		0,00			
Twickel 20 Eindhoven [4]	stedelijk					TP-1581_B	4,5			29,23	48	53	29,83		0,00			
Twickel 20 Eindhoven [4]	stedelijk					TP-1581_C	7,5			33,20	48	53	33,66		0,00			
Twickel 20 Eindhoven [6]	stedelijk					TP-1583_A	1,5			26,72	48	53	27,11		0,00			
Twickel 20 Eindhoven [6]	stedelijk					TP-1583_B	4,5			29,83	48	53	30,25		0,00			
Twickel 20 Eindhoven [6]	stedelijk					TP-1583_C	7,5			33,79	48	53	34,32		0,00			
Twickel 20 Eindhoven [7]	stedelijk					TP-1584_A	1,5			32,47	48	53	32,69		0,00			
Twickel 20 Eindhoven [7]	stedelijk					TP-1584_B	4,5			34,90	48	53	35,09		0,00			
Twickel 20 Eindhoven [7]	stedelijk					TP-1584_C	7,5			37,37	48	53	37,55		0,00			
Twickel 21 Eindhoven [1]	stedelijk					TP-1585_A	1,5			34,04	48	53	35,18		0,00			
Twickel 21 Eindhoven [1]	stedelijk					TP-1585_B	4,5			35,58	48	53	36,91		0,00			
Twickel 21 Eindhoven [1]	stedelijk					TP-1585_C	7,5			38,34	48	53	39,46		0,00			
Twickel 21 Eindhoven [2]	stedelijk					TP-1586_A	1,5			32,98	48	53	34,10		0,00			
Twickel 21 Eindhoven [2]	stedelijk					TP-1586_B	4,5			33,31	48	53	34,73		0,00			
Twickel 21 Eindhoven [2]	stedelijk					TP-1586_C	7,5			37,99	48	53	38,76		0,00			
Twickel 21 Eindhoven [3]	stedelijk					TP-1587_A	1,5			32,23	48	53	32,83		0,00			
Twickel 21 Eindhoven [3]	stedelijk					TP-1587_B	4,5			32,42	48	53	33,14		0,00			
Twickel 21 Eindhoven [3]	stedelijk					TP-1587_C	7,5			34,53	48	53	35,21		0,00			

Omschrijving	Stedenbouwkundige situatie ex artikel 1 Wgh	Eerder vastgestelde hogere waarde in dB(A)	Eerder vastgestelde hogere waarde in dB	(alleen voor woningen) Eerder hogere waarde vastgesteld ingevolge art. 83/84.2 Wgh <1-9-1991? (x=ja, leeg vak=nee)	Eerdere hogere waarde >68 dB vastgesteld (b.v. Experimenten-/Interimwet)?	ID toetspunt	Hoogte in m boven maaiveld	Geluidbelasting 1986 in dB(A)	1 jaar voorafgaand in dB(A)	1 jaar voorafgaand in dB	Ten hoogste toelaatbare geluidbelasting in dB	Maximaal toegestane hogere waarde in dB	10 jaren na openstelling in dB	Sanering	Toename geluidbelasting t.o.v. ten hoogste toelaatbare geluidbelasting in dB	Reconstructie-effect Wgh (x=ja, leeg vak=nee)	10 jaren na openstelling met geadviseerde maatregel in dB	Vast te stellen hogere waarde in dB
Twickel 21 Eindhoven [6]	stedelijk					TP-1588_A	1,5			27,33	48	53	27,68		0,00			
Twickel 21 Eindhoven [6]	stedelijk					TP-1588_B	4,5			30,56	48	53	30,87		0,00			
Twickel 21 Eindhoven [6]	stedelijk					TP-1588_C	7,5			34,84	48	53	34,93		0,00			
Twickel 21 Eindhoven [7]	stedelijk					TP-1589_A	1,5			26,22	48	53	26,61		0,00			
Twickel 21 Eindhoven [7]	stedelijk					TP-1589_B	4,5			29,77	48	53	30,14		0,00			
Twickel 21 Eindhoven [7]	stedelijk					TP-1589_C	7,5			36,21	48	53	36,83		0,00			
Twickel 21 Eindhoven [8]	stedelijk					TP-1590_A	1,5			26,19	48	53	26,69		0,00			
Twickel 21 Eindhoven [8]	stedelijk					TP-1590_B	4,5			29,44	48	53	29,92		0,00			
Twickel 21 Eindhoven [8]	stedelijk					TP-1590_C	7,5			34,97	48	53	35,13		0,00			
Twickel 22 Eindhoven [1]	stedelijk					TP-1592_A	1,5			34,53	48	53	35,14		0,00			
Twickel 22 Eindhoven [1]	stedelijk					TP-1592_B	4,5			38,38	48	53	38,94		0,00			
Twickel 22 Eindhoven [1]	stedelijk					TP-1592_C	7,5			39,52	48	53	40,04		0,00			
Twickel 22 Eindhoven [10]	stedelijk					TP-1591_A	1,5			23,74	48	53	23,94		0,00			
Twickel 22 Eindhoven [10]	stedelijk					TP-1591_B	4,5			26,43	48	53	26,68		0,00			
Twickel 22 Eindhoven [10]	stedelijk					TP-1591_C	7,5			31,70	48	53	32,10		0,00			
Twickel 22 Eindhoven [4]	stedelijk					TP-1593_A	1,5			35,39	48	53	35,87		0,00			
Twickel 22 Eindhoven [4]	stedelijk					TP-1593_B	4,5			38,72	48	53	39,08		0,00			
Twickel 22 Eindhoven [4]	stedelijk					TP-1593_C	7,5			39,77	48	53	40,08		0,00			
Twickel 22 Eindhoven [5]	stedelijk					TP-1594_A	1,5			36,19	48	53	36,65		0,00			
Twickel 22 Eindhoven [5]	stedelijk					TP-1594_B	4,5			38,67	48	53	38,99		0,00			
Twickel 22 Eindhoven [5]	stedelijk					TP-1594_C	7,5			39,53	48	53	39,87		0,00			
Twickel 22 Eindhoven [6]	stedelijk					TP-1595_A	1,5			36,55	48	53	36,91		0,00			
Twickel 22 Eindhoven [6]	stedelijk					TP-1595_B	4,5			38,51	48	53	38,91		0,00			
Twickel 22 Eindhoven [6]	stedelijk					TP-1595_C	7,5			39,56	48	53	39,94		0,00			
Twickel 22 Eindhoven [7]	stedelijk					TP-1596_A	1,5			35,64	48	53	36,18		0,00			
Twickel 22 Eindhoven [7]	stedelijk					TP-1596_B	4,5			36,64	48	53	37,18		0,00			
Twickel 22 Eindhoven [7]	stedelijk					TP-1596_C	7,5			37,65	48	53	38,17		0,00			
Twickel 22 Eindhoven [9]	stedelijk					TP-1597_A	1,5			26,74	48	53	27,08		0,00			
Twickel 22 Eindhoven [9]	stedelijk					TP-1597_B	4,5			30,00	48	53	30,34		0,00			
Twickel 22 Eindhoven [9]	stedelijk					TP-1597_C	7,5			33,75	48	53	34,11		0,00			
Twickel 23 Eindhoven [1]	stedelijk					TP-1598_A	1,5			26,67	48	53	27,04		0,00			
Twickel 23 Eindhoven [1]	stedelijk					TP-1598_B	4,5			29,95	48	53	30,30		0,00			
Twickel 23 Eindhoven [1]	stedelijk					TP-1598_C	7,5			34,68	48	53	34,93		0,00			
Twickel 23 Eindhoven [4]	stedelijk					TP-1599_A	1,5			32,30	48	53	32,41		0,00			
Twickel 23 Eindhoven [4]	stedelijk					TP-1599_B	4,5			35,41	48	53	35,58		0,00			
Twickel 23 Eindhoven [4]	stedelijk					TP-1599_C	7,5			40,04	48	53	40,42		0,00			
Twickel 23 Eindhoven [6]	stedelijk					TP-1600_A	1,5			34,05	48	53	34,47		0,00			
Twickel 23 Eindhoven [6]	stedelijk					TP-1600_B	4,5			35,63	48	53	36,29		0,00			
Twickel 23 Eindhoven [6]	stedelijk					TP-1600_C	7,5			39,04	48	53	39,74		0,00			
Twickel 24 Eindhoven [1]	stedelijk					TP-1601_A	1,5			34,75	48	53	35,14		0,00			

Omschrijving	Stedenbouwkundige situatie ex artikel 1 Wgh	Eerder vastgestelde hogere waarde in dB(A)	Eerder vastgestelde hogere waarde in dB	(alleen voor woningen) Eerder hogere waarde vastgesteld ingevolge art. 83/84.2 Wgh <1-9-1991? (x=ja, leeg vak=nee)	Eerdere hogere waarde >68 dB vastgesteld (b.v. Experimenten-/Interimwet)?	ID toetspunt	Hoogte in m boven maaiveld	Geluidbelasting 1986 in dB(A)	1 jaar voorafgaand in dB(A)	1 jaar voorafgaand in dB	Ten hoogste toelaatbare geluidbelasting in dB	Maximaal toegestane hogere waarde in dB	10 jaren na openstelling in dB	Sanering	Toename geluidbelasting t.o.v. ten hoogste toelaatbare geluidbelasting in dB	Reconstructie-effect Wgh (x=ja, leeg vak=nee)	10 jaren na openstelling met geadviseerde maatregel in dB	Vast te stellen hogere waarde in dB
Twickel 24 Eindhoven [1]	stedelijk					TP-1601_B	4,5			38,43	48	53	38,76		0,00			
Twickel 24 Eindhoven [1]	stedelijk					TP-1601_C	7,5			39,54	48	53	39,87		0,00			
Twickel 24 Eindhoven [2]	stedelijk					TP-1602_A	1,5			28,62	48	53	28,87		0,00			
Twickel 24 Eindhoven [2]	stedelijk					TP-1602_B	4,5			30,79	48	53	31,05		0,00			
Twickel 24 Eindhoven [2]	stedelijk					TP-1602_C	7,5			34,90	48	53	35,04		0,00			
Twickel 24 Eindhoven [2]	stedelijk					TP-1603_A	1,5			25,28	48	53	25,53		0,00			
Twickel 24 Eindhoven [2]	stedelijk					TP-1603_B	4,5			27,77	48	53	28,03		0,00			
Twickel 24 Eindhoven [2]	stedelijk					TP-1603_C	7,5			33,65	48	53	33,65		0,00			
Twickel 24 Eindhoven [2]	stedelijk					TP-1604_A	1,5			30,15	48	53	30,28		0,00			
Twickel 24 Eindhoven [2]	stedelijk					TP-1604_B	4,5			32,65	48	53	32,84		0,00			
Twickel 24 Eindhoven [2]	stedelijk					TP-1604_C	7,5			37,42	48	53	37,71		0,00			
Twickel 24 Eindhoven [3]	stedelijk					TP-1605_A	1,5			27,73	48	53	28,04		0,00			
Twickel 24 Eindhoven [3]	stedelijk					TP-1605_B	4,5			29,91	48	53	30,30		0,00			
Twickel 24 Eindhoven [3]	stedelijk					TP-1605_C	7,5			32,59	48	53	32,97		0,00			
Twickel 24 Eindhoven [4]	stedelijk					TP-1606_A	1,5			27,65	48	53	27,81		0,00			
Twickel 24 Eindhoven [4]	stedelijk					TP-1606_B	4,5			30,27	48	53	30,54		0,00			
Twickel 24 Eindhoven [4]	stedelijk					TP-1606_C	7,5			35,10	48	53	35,30		0,00			
Twickel 25 Eindhoven [1]	stedelijk					TP-1607_A	1,5			36,69	48	53	37,09		0,00			
Twickel 25 Eindhoven [1]	stedelijk					TP-1607_B	4,5			38,35	48	53	38,70		0,00			
Twickel 25 Eindhoven [1]	stedelijk					TP-1607_C	7,5			40,23	48	53	40,52		0,00			
Twickel 25 Eindhoven [3]	stedelijk					TP-1608_A	1,5			30,56	48	53	31,18		0,00			
Twickel 25 Eindhoven [3]	stedelijk					TP-1608_B	4,5			33,48	48	53	34,31		0,00			
Twickel 25 Eindhoven [3]	stedelijk					TP-1608_C	7,5			38,64	48	53	39,45		0,00			
Twickel 25 Eindhoven [5]	stedelijk					TP-1609_A	1,5			27,39	48	53	27,74		0,00			
Twickel 25 Eindhoven [5]	stedelijk					TP-1609_B	4,5			29,52	48	53	29,95		0,00			
Twickel 25 Eindhoven [5]	stedelijk					TP-1609_C	7,5			34,33	48	53	34,73		0,00			
Twickel 25 Eindhoven [6]	stedelijk					TP-1610_A	1,5			28,20	48	53	28,64		0,00			
Twickel 25 Eindhoven [6]	stedelijk					TP-1610_B	4,5			29,88	48	53	30,43		0,00			
Twickel 25 Eindhoven [6]	stedelijk					TP-1610_C	7,5			34,56	48	53	35,08		0,00			
Twickel 25 Eindhoven [7]	stedelijk					TP-1611_A	1,5			26,06	48	53	26,48		0,00			
Twickel 25 Eindhoven [7]	stedelijk					TP-1611_B	4,5			29,13	48	53	29,52		0,00			
Twickel 25 Eindhoven [7]	stedelijk					TP-1611_C	7,5			35,63	48	53	35,75		0,00			
Twickel 26 Eindhoven [1]	stedelijk					TP-1612_A	1,5			28,98	48	53	29,11		0,00			
Twickel 26 Eindhoven [1]	stedelijk					TP-1612_B	4,5			31,26	48	53	31,36		0,00			
Twickel 26 Eindhoven [1]	stedelijk					TP-1612_C	7,5			34,53	48	53	34,48		0,00			
Twickel 26 Eindhoven [2]	stedelijk					TP-1613_A	1,5			29,26	48	53	29,47		0,00			
Twickel 26 Eindhoven [2]	stedelijk					TP-1613_B	4,5			31,76	48	53	31,99		0,00			
Twickel 26 Eindhoven [2]	stedelijk					TP-1613_C	7,5			35,49	48	53	35,55		0,00			
Twickel 26 Eindhoven [3]	stedelijk					TP-1614_A	1,5			29,56	48	53	29,87		0,00			
Twickel 26 Eindhoven [3]	stedelijk					TP-1614_B	4,5			32,32	48	53	32,71		0,00			

Omschrijving	Stedenbouwkundige situatie ex artikel 1 Wgh	Eerder vastgestelde hogere waarde in dB(A)	Eerder vastgestelde hogere waarde in dB	(alleen voor woningen) Eerder hogere waarde vastgesteld ingevolge art. 83/84.2 Wgh <1-9-1991? (x=ja, leeg vak=nee)	Eerdere hogere waarde >68 dB vastgesteld (b.v. Experimenten-/Interimwet)?	ID toetspunt	Hoogte in m boven maaiveld	Geluidbelasting 1986 in dB(A)	1 jaar voorafgaand in dB(A)	1 jaar voorafgaand in dB	Ten hoogste toelaatbare geluidbelasting in dB	Maximaal toegestane hogere waarde in dB	10 jaren na openstelling in dB	Sanering	Toename geluidbelasting t.o.v. ten hoogste toelaatbare geluidbelasting in dB	Reconstructie-effect Wgh (x=ja, leeg vak=nee)	10 jaren na openstelling met geadviseerde maatregel in dB	Vast te stellen hogere waarde in dB
Twickel 26 Eindhoven [3]	stedelijk					TP-1614_C	7,5			36,82	48	53	37,18		0,00			
Twickel 26 Eindhoven [5]	stedelijk					TP-1615_A	1,5			28,95	48	53	29,22		0,00			
Twickel 26 Eindhoven [5]	stedelijk					TP-1615_B	4,5			30,51	48	53	30,85		0,00			
Twickel 26 Eindhoven [5]	stedelijk					TP-1615_C	7,5			34,96	48	53	35,14		0,00			
Twickel 26 Eindhoven [8]	stedelijk					TP-1617_A	1,5			23,91	48	53	24,13		0,00			
Twickel 26 Eindhoven [8]	stedelijk					TP-1617_B	4,5			26,12	48	53	26,33		0,00			
Twickel 26 Eindhoven [8]	stedelijk					TP-1617_C	7,5			30,18	48	53	30,35		0,00			
Twickel 27 Eindhoven [1]	stedelijk					TP-1619_A	1,5			28,09	48	53	28,50		0,00			
Twickel 27 Eindhoven [1]	stedelijk					TP-1619_B	4,5			29,81	48	53	30,27		0,00			
Twickel 27 Eindhoven [1]	stedelijk					TP-1619_C	7,5			34,95	48	53	35,25		0,00			
Twickel 27 Eindhoven [2]	stedelijk					TP-1620_A	1,5			24,78	48	53	25,25		0,00			
Twickel 27 Eindhoven [2]	stedelijk					TP-1620_B	4,5			27,72	48	53	28,16		0,00			
Twickel 27 Eindhoven [2]	stedelijk					TP-1620_C	7,5			33,63	48	53	33,72		0,00			
Twickel 27 Eindhoven [3]	stedelijk					TP-1621_A	1,5			29,81	48	53	30,09		0,00			
Twickel 27 Eindhoven [3]	stedelijk					TP-1621_B	4,5			32,97	48	53	33,25		0,00			
Twickel 27 Eindhoven [3]	stedelijk					TP-1621_C	7,5			37,94	48	53	38,25		0,00			
Twickel 27 Eindhoven [5]	stedelijk					TP-1622_A	1,5			34,54	48	53	34,51		0,00			
Twickel 27 Eindhoven [5]	stedelijk					TP-1622_B	4,5			36,33	48	53	36,33		0,00			
Twickel 27 Eindhoven [5]	stedelijk					TP-1622_C	7,5			38,67	48	53	38,81		0,00			
Twickel 29 Eindhoven [1]	stedelijk					TP-1623_A	1,5			33,83	48	53	33,66		0,00			
Twickel 29 Eindhoven [1]	stedelijk					TP-1623_B	4,5			36,53	48	53	36,41		0,00			
Twickel 29 Eindhoven [1]	stedelijk					TP-1623_C	7,5			38,60	48	53	38,60		0,00			
Twickel 29 Eindhoven [2]	stedelijk					TP-1624_A	1,5			34,08	48	53	34,82		0,00			
Twickel 29 Eindhoven [2]	stedelijk					TP-1624_B	4,5			36,96	48	53	37,58		0,00			
Twickel 29 Eindhoven [2]	stedelijk					TP-1624_C	7,5			39,28	48	53	39,70		0,00			
Twickel 29 Eindhoven [3]	stedelijk					TP-1625_A	1,5			29,58	48	53	30,68		0,00			
Twickel 29 Eindhoven [3]	stedelijk					TP-1625_B	4,5			32,64	48	53	33,82		0,00			
Twickel 29 Eindhoven [3]	stedelijk					TP-1625_C	7,5			38,26	48	53	38,74		0,00			
Twickel 29 Eindhoven [4]	stedelijk					TP-1626_A	1,5			27,56	48	53	27,86		0,00			
Twickel 29 Eindhoven [4]	stedelijk					TP-1626_B	4,5			29,97	48	53	30,36		0,00			
Twickel 29 Eindhoven [4]	stedelijk					TP-1626_C	7,5			35,29	48	53	35,62		0,00			
Twickel 29 Eindhoven [6]	stedelijk					TP-1627_A	1,5			25,39	48	53	25,80		0,00			
Twickel 29 Eindhoven [6]	stedelijk					TP-1627_B	4,5			27,62	48	53	28,08		0,00			
Twickel 29 Eindhoven [6]	stedelijk					TP-1627_C	7,5			31,44	48	53	31,86		0,00			
Twickel 3 Eindhoven [1]	stedelijk					TP-1628_A	1,5			25,23	48	53	25,66		0,00			
Twickel 3 Eindhoven [1]	stedelijk					TP-1628_B	4,5			28,40	48	53	28,78		0,00			
Twickel 3 Eindhoven [1]	stedelijk					TP-1628_C	7,5			31,21	48	53	31,69		0,00			
Twickel 3 Eindhoven [3]	stedelijk					TP-1630_A	1,5			32,36	48	53	33,04		0,00			
Twickel 3 Eindhoven [3]	stedelijk					TP-1630_B	4,5			33,75	48	53	34,50		0,00			
Twickel 3 Eindhoven [3]	stedelijk					TP-1630_C	7,5			36,63	48	53	37,76		0,00			

Omschrijving	Stedenbouwkundige situatie ex artikel 1 Wgh	Eerder vastgestelde hogere waarde in dB(A)	Eerder vastgestelde hogere waarde in dB	(alleen voor woningen) Eerder hogere waarde vastgesteld ingevolge art. 83/84.2 Wgh <1-9-1991? (x=ja, leeg vak=nee)	Eerdere hogere waarde >68 dB vastgesteld (b.v. Experimenten-/Interimwet)?	ID toetspunt	Hoogte in m boven maaiveld	Geluidbelasting 1986 in dB(A)	1 jaar voorafgaand in dB(A)	1 jaar voorafgaand in dB	Ten hoogste toelaatbare geluidbelasting in dB	Maximaal toegestane hogere waarde in dB	10 jaren na openstelling in dB	Sanering	Toename geluidbelasting t.o.v. ten hoogste toelaatbare geluidbelasting in dB	Reconstructie-effect Wgh (x=ja, leeg vak=nee)	10 jaren na openstelling met geadviseerde maatregel in dB	Vast te stellen hogere waarde in dB
Twickel 31 Eindhoven [2]	stedelijk					TP-1631_A	1,5			33,45	48	53	33,71		0,00			
Twickel 31 Eindhoven [2]	stedelijk					TP-1631_B	4,5			35,16	48	53	35,47		0,00			
Twickel 31 Eindhoven [2]	stedelijk					TP-1631_C	7,5			37,89	48	53	38,17		0,00			
Twickel 31 Eindhoven [3]	stedelijk					TP-1632_A	1,5			29,18	48	53	29,63		0,00			
Twickel 31 Eindhoven [3]	stedelijk					TP-1632_B	4,5			32,25	48	53	32,70		0,00			
Twickel 31 Eindhoven [3]	stedelijk					TP-1632_C	7,5			37,24	48	53	37,56		0,00			
Twickel 31 Eindhoven [4]	stedelijk					TP-1633_A	1,5			26,54	48	53	27,00		0,00			
Twickel 31 Eindhoven [4]	stedelijk					TP-1633_B	4,5			28,60	48	53	29,12		0,00			
Twickel 31 Eindhoven [4]	stedelijk					TP-1633_C	7,5			34,10	48	53	34,63		0,00			
Twickel 31 Eindhoven [5]	stedelijk					TP-1634_A	1,5			24,77	48	53	24,97		0,00			
Twickel 31 Eindhoven [5]	stedelijk					TP-1634_B	4,5			27,32	48	53	27,52		0,00			
Twickel 31 Eindhoven [5]	stedelijk					TP-1634_C	7,5			30,53	48	53	30,69		0,00			
Twickel 31 Eindhoven [8]	stedelijk					TP-1635_A	1,5			33,28	48	53	33,33		0,00			
Twickel 31 Eindhoven [8]	stedelijk					TP-1635_B	4,5			35,13	48	53	35,20		0,00			
Twickel 31 Eindhoven [8]	stedelijk					TP-1635_C	7,5			37,58	48	53	37,59		0,00			
Twickel 33 Eindhoven [3]	stedelijk					TP-1636_A	1,5			24,33	48	53	24,49		0,00			
Twickel 33 Eindhoven [3]	stedelijk					TP-1636_B	4,5			26,62	48	53	26,77		0,00			
Twickel 33 Eindhoven [3]	stedelijk					TP-1636_C	7,5			31,25	48	53	31,36		0,00			
Twickel 33 Eindhoven [4]	stedelijk					TP-1637_A	1,5			30,99	48	53	31,04		0,00			
Twickel 33 Eindhoven [4]	stedelijk					TP-1637_B	4,5			33,06	48	53	33,13		0,00			
Twickel 33 Eindhoven [4]	stedelijk					TP-1637_C	7,5			34,89	48	53	34,94		0,00			
Twickel 33 Eindhoven [6]	stedelijk					TP-1638_A	1,5			31,72	48	53	32,01		0,00			
Twickel 33 Eindhoven [6]	stedelijk					TP-1638_B	4,5			33,76	48	53	34,07		0,00			
Twickel 33 Eindhoven [6]	stedelijk					TP-1638_C	7,5			36,64	48	53	36,92		0,00			
Twickel 33 Eindhoven [7]	stedelijk					TP-1639_A	1,5			25,87	48	53	26,20		0,00			
Twickel 33 Eindhoven [7]	stedelijk					TP-1639_B	4,5			27,76	48	53	28,16		0,00			
Twickel 33 Eindhoven [7]	stedelijk					TP-1639_C	7,5			32,31	48	53	32,67		0,00			
Twickel 4 Eindhoven [1]	stedelijk					TP-1640_A	1,5			30,06	48	53	30,79		0,00			
Twickel 4 Eindhoven [1]	stedelijk					TP-1640_B	4,5			32,98	48	53	33,64		0,00			
Twickel 4 Eindhoven [1]	stedelijk					TP-1640_C	7,5			37,30	48	53	38,15		0,00			
Twickel 4 Eindhoven [2]	stedelijk					TP-1641_A	1,5			31,13	48	53	31,93		0,00			
Twickel 4 Eindhoven [2]	stedelijk					TP-1641_B	4,5			34,55	48	53	35,33		0,00			
Twickel 4 Eindhoven [2]	stedelijk					TP-1641_C	7,5			38,13	48	53	39,27		0,00			
Twickel 4 Eindhoven [3]	stedelijk					TP-1642_A	1,5			28,85	48	53	29,43		0,00			
Twickel 4 Eindhoven [3]	stedelijk					TP-1642_B	4,5			32,42	48	53	32,96		0,00			
Twickel 4 Eindhoven [3]	stedelijk					TP-1642_C	7,5			36,22	48	53	36,64		0,00			
Twickel 4 Eindhoven [4]	stedelijk					TP-1643_A	1,5			28,15	48	53	28,53		0,00			
Twickel 4 Eindhoven [4]	stedelijk					TP-1643_B	4,5			31,56	48	53	31,94		0,00			
Twickel 4 Eindhoven [4]	stedelijk					TP-1643_C	7,5			35,70	48	53	36,12		0,00			
Twickel 4 Eindhoven [5]	stedelijk					TP-1644_A	1,5			29,60	48	53	29,94		0,00			

Omschrijving	Stedenbouwkundige situatie ex artikel 1 Wgh	Eerder vastgestelde hogere waarde in dB(A)	Eerder vastgestelde hogere waarde in dB	(alleen voor woningen) Eerder hogere waarde vastgesteld ingevolge art. 83/84.2 Wgh <1-9-1991? (x=ja, leeg vak=nee)	Eerdere hogere waarde >68 dB vastgesteld (b.v. Experimenten-/Interimwet)?	ID toetspunt	Hoogte in m boven maaiveld	Geluidbelasting 1986 in dB(A)	1 jaar voorafgaand in dB(A)	1 jaar voorafgaand in dB	Ten hoogste toelaatbare geluidbelasting in dB	Maximaal toegestane hogere waarde in dB	10 jaren na openstelling in dB	Sanering	Toename geluidbelasting t.o.v. ten hoogste toelaatbare geluidbelasting in dB	Reconstructie-effect Wgh (x=ja, leeg vak=nee)	10 jaren na openstelling met geadviseerde maatregel in dB	Vast te stellen hogere waarde in dB
Twickel 4 Eindhoven [5]	stedelijk					TP-1644_B	4,5			32,21	48	53	32,62		0,00			
Twickel 4 Eindhoven [5]	stedelijk					TP-1644_C	7,5			34,79	48	53	35,05		0,00			
Twickel 5 Eindhoven [1]	stedelijk					TP-1645_A	1,5			25,62	48	53	26,16		0,00			
Twickel 5 Eindhoven [1]	stedelijk					TP-1645_B	4,5			28,57	48	53	29,10		0,00			
Twickel 5 Eindhoven [1]	stedelijk					TP-1645_C	7,5			31,40	48	53	31,85		0,00			
Twickel 5 Eindhoven [2]	stedelijk					TP-1646_A	1,5			33,81	48	53	34,50		0,00			
Twickel 5 Eindhoven [2]	stedelijk					TP-1646_B	4,5			35,36	48	53	35,98		0,00			
Twickel 5 Eindhoven [2]	stedelijk					TP-1646_C	7,5			37,36	48	53	38,28		0,00			
Twickel 6 Eindhoven [1]	stedelijk					TP-1648_A	1,5			29,23	48	53	29,85		0,00			
Twickel 6 Eindhoven [1]	stedelijk					TP-1648_B	4,5			32,93	48	53	33,56		0,00			
Twickel 6 Eindhoven [1]	stedelijk					TP-1648_C	7,5			36,30	48	53	36,81		0,00			
Twickel 6 Eindhoven [2]	stedelijk					TP-1649_A	1,5			29,58	48	53	29,93		0,00			
Twickel 6 Eindhoven [2]	stedelijk					TP-1649_B	4,5			32,45	48	53	32,84		0,00			
Twickel 6 Eindhoven [2]	stedelijk					TP-1649_C	7,5			35,00	48	53	35,30		0,00			
Twickel 7 Eindhoven [1]	stedelijk					TP-1650_A	1,5			26,80	48	53	27,25		0,00			
Twickel 7 Eindhoven [1]	stedelijk					TP-1650_B	4,5			28,59	48	53	29,08		0,00			
Twickel 7 Eindhoven [1]	stedelijk					TP-1650_C	7,5			29,75	48	53	30,33		0,00			
Twickel 7 Eindhoven [2]	stedelijk					TP-1651_A	1,5			33,33	48	53	34,07		0,00			
Twickel 7 Eindhoven [2]	stedelijk					TP-1651_B	4,5			36,46	48	53	37,27		0,00			
Twickel 7 Eindhoven [2]	stedelijk					TP-1651_C	7,5			38,03	48	53	39,05		0,00			
Twickel 7 Eindhoven [3]	stedelijk					TP-1652_A	1,5			34,10	48	53	34,79		0,00			
Twickel 7 Eindhoven [3]	stedelijk					TP-1652_B	4,5			35,82	48	53	36,54		0,00			
Twickel 7 Eindhoven [3]	stedelijk					TP-1652_C	7,5			37,39	48	53	38,35		0,00			
Twickel 8 Eindhoven [1]	stedelijk					TP-1653_A	1,5			29,71	48	53	30,75		0,00			
Twickel 8 Eindhoven [1]	stedelijk					TP-1653_B	4,5			32,35	48	53	33,68		0,00			
Twickel 8 Eindhoven [1]	stedelijk					TP-1653_C	7,5			37,40	48	53	38,58		0,00			
Twickel 8 Eindhoven [2]	stedelijk					TP-1654_A	1,5			29,73	48	53	30,15		0,00			
Twickel 8 Eindhoven [2]	stedelijk					TP-1654_B	4,5			32,55	48	53	33,00		0,00			
Twickel 8 Eindhoven [2]	stedelijk					TP-1654_C	7,5			35,11	48	53	35,54		0,00			
Twickel 9 Eindhoven [1]	stedelijk					TP-1655_A	1,5			33,45	48	53	34,15		0,00			
Twickel 9 Eindhoven [1]	stedelijk					TP-1655_B	4,5			35,86	48	53	36,59		0,00			
Twickel 9 Eindhoven [1]	stedelijk					TP-1655_C	7,5			37,26	48	53	38,34		0,00			
Twickel 9 Eindhoven [2]	stedelijk					TP-1656_A	1,5			31,49	48	53	32,18		0,00			
Twickel 9 Eindhoven [2]	stedelijk					TP-1656_B	4,5			34,68	48	53	35,35		0,00			
Twickel 9 Eindhoven [2]	stedelijk					TP-1656_C	7,5			36,25	48	53	36,85		0,00			
Twickel 9 Eindhoven [3]	stedelijk					TP-1657_A	1,5			25,57	48	53	26,17		0,00			
Twickel 9 Eindhoven [3]	stedelijk					TP-1657_B	4,5			27,19	48	53	27,71		0,00			
Twickel 9 Eindhoven [3]	stedelijk					TP-1657_C	7,5			29,62	48	53	30,05		0,00			
Ulenpas 1 Eindhoven [1]	stedelijk					TP-1658_A	1,5			50,48	50	55	51,39		0,91			
Ulenpas 1 Eindhoven [1]	stedelijk					TP-1658_B	4,5			52,05	52	57	52,97		0,92			

Omschrijving	Stedenbouwkundige situatie ex artikel 1 Wgh	Eerder vastgestelde hogere waarde in dB(A)	Eerder vastgestelde hogere waarde in dB	(alleen voor woningen) Eerder hogere waarde vastgesteld ingevolge art. 83/84.2 Wgh <1-9-1991? (x=ja, leeg vak=nee)	Eerdere hogere waarde >68 dB vastgesteld (b.v. Experimenten-/Interimwet)?	ID toetspunt	Hoogte in m boven maaiveld	Geluidbelasting 1986 in dB(A)	1 jaar voorafgaand in dB(A)	1 jaar voorafgaand in dB	Ten hoogste toelaatbare geluidbelasting in dB	Maximaal toegestane hogere waarde in dB	10 jaren na openstelling in dB	Sanering	Toename geluidbelasting t.o.v. ten hoogste toelaatbare geluidbelasting in dB	Reconstructie-effect Wgh (x=ja, leeg vak=nee)	10 jaren na openstelling met geadviseerde maatregel in dB	Vast te stellen hogere waarde in dB
Ulenpas 1 Eindhoven [1]	stedelijk					TP-1658_C	7,5			52,85	53	58	53,79		0,94			
Ulenpas 1 Eindhoven [2]	stedelijk					TP-1659_A	1,5			38,45	48	53	39,20		0,00			
Ulenpas 1 Eindhoven [2]	stedelijk					TP-1659_B	4,5			40,29	48	53	41,05		0,00			
Ulenpas 1 Eindhoven [2]	stedelijk					TP-1659_C	7,5			43,85	48	53	44,62		0,00			
Ulenpas 1 Eindhoven [3]	stedelijk					TP-1660_A	1,5			50,84	51	56	51,74		0,90			
Ulenpas 1 Eindhoven [3]	stedelijk					TP-1660_B	4,5			52,36	52	57	53,27		0,91			
Ulenpas 1 Eindhoven [3]	stedelijk					TP-1660_C	7,5			53,02	53	58	53,96		0,94			
Ulenpas 1 Eindhoven [4]	stedelijk					TP-1661_A	1,5			45,12	48	53	46,07		0,00			
Ulenpas 1 Eindhoven [4]	stedelijk					TP-1661_B	4,5			46,75	48	53	47,69		0,00			
Ulenpas 1 Eindhoven [4]	stedelijk					TP-1661_C	7,5			48,47	48	53	49,35		0,88			
Ulenpas 10 Eindhoven [1]	stedelijk					TP-1663_A	1,5			54,32	54	59	55,34		1,02			
Ulenpas 10 Eindhoven [1]	stedelijk					TP-1663_B	4,5			55,79	56	61	56,81		1,02			
Ulenpas 10 Eindhoven [1]	stedelijk					TP-1663_C	7,5			56,09	56	61	57,10		1,01			
Ulenpas 10 Eindhoven [2]	stedelijk					TP-1664_A	1,5			35,32	48	53	36,10		0,00			
Ulenpas 10 Eindhoven [2]	stedelijk					TP-1664_B	4,5			36,67	48	53	37,47		0,00			
Ulenpas 10 Eindhoven [2]	stedelijk					TP-1664_C	7,5			39,24	48	53	40,02		0,00			
Ulenpas 11 Eindhoven [2]	stedelijk					TP-1666_A	1,5			30,64	48	53	31,26		0,00			
Ulenpas 11 Eindhoven [2]	stedelijk					TP-1666_B	4,5			33,03	48	53	33,69		0,00			
Ulenpas 11 Eindhoven [2]	stedelijk					TP-1666_C	7,5			38,68	48	53	39,37		0,00			
Ulenpas 11 Eindhoven [3]	stedelijk					TP-1667_A	1,5			34,07	48	53	35,00		0,00			
Ulenpas 11 Eindhoven [3]	stedelijk					TP-1667_B	4,5			36,39	48	53	37,36		0,00			
Ulenpas 11 Eindhoven [3]	stedelijk					TP-1667_C	7,5			40,48	48	53	41,85		0,00			
Ulenpas 11 Eindhoven [4]	stedelijk					TP-1668_A	1,5			30,77	48	53	31,49		0,00			
Ulenpas 11 Eindhoven [4]	stedelijk					TP-1668_B	4,5			33,47	48	53	34,15		0,00			
Ulenpas 11 Eindhoven [4]	stedelijk					TP-1668_C	7,5			36,28	48	53	36,90		0,00			
Ulenpas 11 Eindhoven [5]	stedelijk					TP-1670_A	1,5			44,77	48	53	45,66		0,00			
Ulenpas 11 Eindhoven [5]	stedelijk					TP-1670_B	4,5			45,87	48	53	46,79		0,00			
Ulenpas 11 Eindhoven [5]	stedelijk					TP-1670_C	7,5			47,37	48	53	48,38		0,38			
Ulenpas 12 Eindhoven [1]	stedelijk					TP-1671_A	1,5			54,39	54	59	55,41		1,02			
Ulenpas 12 Eindhoven [1]	stedelijk					TP-1671_B	4,5			55,87	56	61	56,88		1,01			
Ulenpas 12 Eindhoven [1]	stedelijk					TP-1671_C	7,5			56,16	56	61	57,16		1,00			
Ulenpas 12 Eindhoven [2]	stedelijk					TP-1672_A	1,5			35,07	48	53	35,88		0,00			
Ulenpas 12 Eindhoven [2]	stedelijk					TP-1672_B	4,5			36,86	48	53	37,68		0,00			
Ulenpas 12 Eindhoven [2]	stedelijk					TP-1672_C	7,5			39,90	48	53	40,68		0,00			
Ulenpas 13 Eindhoven [1]	stedelijk					TP-1673_A	1,5			40,44	48	53	41,31		0,00			
Ulenpas 13 Eindhoven [1]	stedelijk					TP-1673_B	4,5			41,25	48	53	42,14		0,00			
Ulenpas 13 Eindhoven [1]	stedelijk					TP-1673_C	7,5			42,51	48	53	43,60		0,00			
Ulenpas 13 Eindhoven [2]	stedelijk					TP-1674_A	1,5			40,06	48	53	40,90		0,00			
Ulenpas 13 Eindhoven [2]	stedelijk					TP-1674_B	4,5			41,27	48	53	42,11		0,00			
Ulenpas 13 Eindhoven [2]	stedelijk					TP-1674_C	7,5			43,56	48	53	44,48		0,00			

Omschrijving	Stedenbouwkundige situatie ex artikel 1 Wgh	Eerder vastgestelde hogere waarde in dB(A)	Eerder vastgestelde hogere waarde in dB	(alleen voor woningen) Eerder hogere waarde vastgesteld ingevolge art. 83/84.2 Wgh <1-9-1991? (x=ja, leeg vak=nee)	Eerdere hogere waarde >68 dB vastgesteld (b.v. Experimenten-/Interimwet)?	ID toetspunt	Hoogte in m boven maaiveld	Geluidbelasting 1986 in dB(A)	1 jaar voorafgaand in dB(A)	1 jaar voorafgaand in dB	Ten hoogste toelaatbare geluidbelasting in dB	Maximaal toegestane hogere waarde in dB	10 jaren na openstelling in dB	Sanering	Toename geluidbelasting t.o.v. ten hoogste toelaatbare geluidbelasting in dB	Reconstructie-effect Wgh (x=ja, leeg vak=nee)	10 jaren na openstelling met geadviseerde maatregel in dB	Vast te stellen hogere waarde in dB
Ulenpas 13 Eindhoven [3]	stedelijk					TP-1675_A	1,5			31,72	48	53	32,52		0,00			
Ulenpas 13 Eindhoven [3]	stedelijk					TP-1675_B	4,5			34,02	48	53	34,80		0,00			
Ulenpas 13 Eindhoven [3]	stedelijk					TP-1675_C	7,5			38,50	48	53	39,10		0,00			
Ulenpas 14 Eindhoven [1]	stedelijk					TP-1676_A	1,5			54,52	55	60	55,51		0,99			
Ulenpas 14 Eindhoven [1]	stedelijk					TP-1676_B	4,5			55,99	56	61	56,98		0,99			
Ulenpas 14 Eindhoven [1]	stedelijk					TP-1676_C	7,5			56,25	56	61	57,23		0,98			
Ulenpas 14 Eindhoven [2]	stedelijk					TP-1677_A	1,5			34,28	48	53	35,04		0,00			
Ulenpas 14 Eindhoven [2]	stedelijk					TP-1677_B	4,5			36,20	48	53	37,01		0,00			
Ulenpas 14 Eindhoven [2]	stedelijk					TP-1677_C	7,5			39,70	48	53	40,48		0,00			
Ulenpas 15 Eindhoven [1]	stedelijk					TP-1678_A	1,5			40,08	48	53	40,94		0,00			
Ulenpas 15 Eindhoven [1]	stedelijk					TP-1678_B	4,5			40,90	48	53	41,77		0,00			
Ulenpas 15 Eindhoven [1]	stedelijk					TP-1678_C	7,5			42,17	48	53	43,19		0,00			
Ulenpas 15 Eindhoven [2]	stedelijk					TP-1679_A	1,5			29,40	48	53	30,01		0,00			
Ulenpas 15 Eindhoven [2]	stedelijk					TP-1679_B	4,5			31,93	48	53	32,48		0,00			
Ulenpas 15 Eindhoven [2]	stedelijk					TP-1679_C	7,5			36,83	48	53	37,40		0,00			
Ulenpas 16 Eindhoven [1]	stedelijk					TP-1680_A	1,5			54,67	55	60	55,66		0,99			
Ulenpas 16 Eindhoven [1]	stedelijk					TP-1680_B	4,5			56,13	56	61	57,13		1,00			
Ulenpas 16 Eindhoven [1]	stedelijk					TP-1680_C	7,5			56,38	56	61	57,36		0,98			
Ulenpas 16 Eindhoven [2]	stedelijk					TP-1681_A	1,5			50,43	50	55	51,35		0,92			
Ulenpas 16 Eindhoven [2]	stedelijk					TP-1681_B	4,5			51,98	52	57	52,90		0,92			
Ulenpas 16 Eindhoven [2]	stedelijk					TP-1681_C	7,5			52,41	52	57	53,34		0,93			
Ulenpas 16 Eindhoven [5]	stedelijk					TP-1682_A	1,5			32,12	48	53	32,87		0,00			
Ulenpas 16 Eindhoven [5]	stedelijk					TP-1682_B	4,5			34,15	48	53	34,91		0,00			
Ulenpas 16 Eindhoven [5]	stedelijk					TP-1682_C	7,5			37,86	48	53	38,57		0,00			
Ulenpas 17 Eindhoven [1]	stedelijk					TP-1683_A	1,5			39,54	48	53	40,42		0,00			
Ulenpas 17 Eindhoven [1]	stedelijk					TP-1683_B	4,5			39,91	48	53	40,82		0,00			
Ulenpas 17 Eindhoven [1]	stedelijk					TP-1683_C	7,5			41,22	48	53	42,41		0,00			
Ulenpas 17 Eindhoven [2]	stedelijk					TP-1684_A	1,5			30,29	48	53	31,00		0,00			
Ulenpas 17 Eindhoven [2]	stedelijk					TP-1684_B	4,5			32,74	48	53	33,37		0,00			
Ulenpas 17 Eindhoven [2]	stedelijk					TP-1684_C	7,5			37,34	48	53	37,94		0,00			
Ulenpas 17 Eindhoven [3]	stedelijk					TP-1685_A	1,5			30,15	48	53	30,93		0,00			
Ulenpas 17 Eindhoven [3]	stedelijk					TP-1685_B	4,5			32,85	48	53	33,60		0,00			
Ulenpas 17 Eindhoven [3]	stedelijk					TP-1685_C	7,5			38,51	48	53	39,28		0,00			
Ulenpas 18 Eindhoven [1]	stedelijk					TP-1686_A	1,5			31,29	48	53	31,88		0,00			
Ulenpas 18 Eindhoven [1]	stedelijk					TP-1686_B	4,5			34,05	48	53	34,73		0,00			
Ulenpas 18 Eindhoven [1]	stedelijk					TP-1686_C	7,5			39,06	48	53	39,72		0,00			
Ulenpas 18 Eindhoven [2]	stedelijk					TP-1687_A	1,5			39,53	48	53	40,45		0,00			
Ulenpas 18 Eindhoven [2]	stedelijk					TP-1687_B	4,5			41,57	48	53	42,51		0,00			
Ulenpas 18 Eindhoven [2]	stedelijk					TP-1687_C	7,5			45,88	48	53	47,01		0,00			
Ulenpas 18 Eindhoven [5]	stedelijk					TP-1688_A	1,5			44,28	48	53	45,18		0,00			

Omschrijving	Stedenbouwkundige situatie ex artikel 1 Wgh	Eerder vastgestelde hogere waarde in dB(A)	Eerder vastgestelde hogere waarde in dB	(alleen voor woningen) Eerder hogere waarde vastgesteld ingevolge art. 83/84.2 Wgh <1-9-1991? (x=ja, leeg vak=nee)	Eerdere hogere waarde >68 dB vastgesteld (b.v. Experimenten-/Interimwet)?	ID toetspunt	Hoogte in m boven maaiveld	Geluidbelasting 1986 in dB(A)	1 jaar voorafgaand in dB(A)	1 jaar voorafgaand in dB	Ten hoogste toelaatbare geluidbelasting in dB	Maximaal toegestane hogere waarde in dB	10 jaren na openstelling in dB	Sanering	Toename geluidbelasting t.o.v. ten hoogste toelaatbare geluidbelasting in dB	Reconstructie-effect Wgh (x=ja, leeg vak=nee)	10 jaren na openstelling met geadviseerde maatregel in dB	Vast te stellen hogere waarde in dB
Ulenpas 18 Eindhoven [5]	stedelijk					TP-1688_B	4,5			45,65	48	53	46,56		0,00			
Ulenpas 18 Eindhoven [5]	stedelijk					TP-1688_C	7,5			47,13	48	53	48,00		0,00			
Ulenpas 19 Eindhoven [1]	stedelijk					TP-1689_A	1,5			39,38	48	53	40,22		0,00			
Ulenpas 19 Eindhoven [1]	stedelijk					TP-1689_B	4,5			39,75	48	53	40,57		0,00			
Ulenpas 19 Eindhoven [1]	stedelijk					TP-1689_C	7,5			41,02	48	53	42,09		0,00			
Ulenpas 19 Eindhoven [2]	stedelijk					TP-1690_A	1,5			28,59	48	53	29,11		0,00			
Ulenpas 19 Eindhoven [2]	stedelijk					TP-1690_B	4,5			31,53	48	53	31,99		0,00			
Ulenpas 19 Eindhoven [2]	stedelijk					TP-1690_C	7,5			37,60	48	53	38,05		0,00			
Ulenpas 2 Eindhoven [1]	stedelijk					TP-1692_A	1,5			53,19	53	58	54,15		0,96			
Ulenpas 2 Eindhoven [1]	stedelijk					TP-1692_B	4,5			54,87	55	60	55,83		0,96			
Ulenpas 2 Eindhoven [1]	stedelijk					TP-1692_C	7,5			55,36	55	60	56,33		0,97			
Ulenpas 2 Eindhoven [2]	stedelijk					TP-1693_A	1,5			35,05	48	53	35,83		0,00			
Ulenpas 2 Eindhoven [2]	stedelijk					TP-1693_B	4,5			36,27	48	53	37,04		0,00			
Ulenpas 2 Eindhoven [2]	stedelijk					TP-1693_C	7,5			38,63	48	53	39,33		0,00			
Ulenpas 20 Eindhoven [1]	stedelijk					TP-1694_A	1,5			36,55	48	53	37,45		0,00			
Ulenpas 20 Eindhoven [1]	stedelijk					TP-1694_B	4,5			38,96	48	53	39,91		0,00			
Ulenpas 20 Eindhoven [1]	stedelijk					TP-1694_C	7,5			43,76	48	53	45,00		0,00			
Ulenpas 20 Eindhoven [2]	stedelijk					TP-1695_A	1,5			44,25	48	53	45,13		0,00			
Ulenpas 20 Eindhoven [2]	stedelijk					TP-1695_B	4,5			45,51	48	53	46,40		0,00			
Ulenpas 20 Eindhoven [2]	stedelijk					TP-1695_C	7,5			46,96	48	53	47,81		0,00			
Ulenpas 21 Eindhoven [1]	stedelijk					TP-1696_A	1,5			30,40	48	53	30,92		0,00			
Ulenpas 21 Eindhoven [1]	stedelijk					TP-1696_B	4,5			33,37	48	53	33,90		0,00			
Ulenpas 21 Eindhoven [1]	stedelijk					TP-1696_C	7,5			37,61	48	53	38,10		0,00			
Ulenpas 21 Eindhoven [2]	stedelijk					TP-1697_A	1,5			38,82	48	53	39,66		0,00			
Ulenpas 21 Eindhoven [2]	stedelijk					TP-1697_B	4,5			39,24	48	53	40,05		0,00			
Ulenpas 21 Eindhoven [2]	stedelijk					TP-1697_C	7,5			40,78	48	53	41,70		0,00			
Ulenpas 22 Eindhoven [1]	stedelijk					TP-1698_A	1,5			32,96	48	53	33,81		0,00			
Ulenpas 22 Eindhoven [1]	stedelijk					TP-1698_B	4,5			35,37	48	53	36,19		0,00			
Ulenpas 22 Eindhoven [1]	stedelijk					TP-1698_C	7,5			39,76	48	53	40,51		0,00			
Ulenpas 22 Eindhoven [2]	stedelijk					TP-1699_A	1,5			43,50	48	53	44,43		0,00			
Ulenpas 22 Eindhoven [2]	stedelijk					TP-1699_B	4,5			44,70	48	53	45,62		0,00			
Ulenpas 22 Eindhoven [2]	stedelijk					TP-1699_C	7,5			46,15	48	53	47,03		0,00			
Ulenpas 23 Eindhoven [1]	stedelijk					TP-1700_A	1,5			37,89	48	53	38,71		0,00			
Ulenpas 23 Eindhoven [1]	stedelijk					TP-1700_B	4,5			38,44	48	53	39,25		0,00			
Ulenpas 23 Eindhoven [1]	stedelijk					TP-1700_C	7,5			40,07	48	53	41,10		0,00			
Ulenpas 23 Eindhoven [3]	stedelijk					TP-1702_A	1,5			29,03	48	53	29,56		0,00			
Ulenpas 23 Eindhoven [3]	stedelijk					TP-1702_B	4,5			32,01	48	53	32,47		0,00			
Ulenpas 23 Eindhoven [3]	stedelijk					TP-1702_C	7,5			38,02	48	53	38,48		0,00			
Ulenpas 24 Eindhoven [1]	stedelijk					TP-1703_A	1,5			28,03	48	53	28,73		0,00			
Ulenpas 24 Eindhoven [1]	stedelijk					TP-1703_B	4,5			30,65	48	53	31,45		0,00			

Omschrijving	Stedenbouwkundige situatie ex artikel 1 Wgh	Eerder vastgestelde hogere waarde in dB(A)	Eerder vastgestelde hogere waarde in dB	(alleen voor woningen) Eerder hogere waarde vastgesteld ingevolge art. 83/84.2 Wgh <1-9-1991? (x=ja, leeg vak=nee)	Eerdere hogere waarde >68 dB vastgesteld (b.v. Experimenten-/Interimwet)?	ID toetspunt	Hoogte in m boven maaiveld	Geluidbelasting 1986 in dB(A)	1 jaar voorafgaand in dB(A)	1 jaar voorafgaand in dB	Ten hoogste toelaatbare geluidbelasting in dB	Maximaal toegestane hogere waarde in dB	10 jaren na openstelling in dB	Sanering	Toename geluidbelasting t.o.v. ten hoogste toelaatbare geluidbelasting in dB	Reconstructie-effect Wgh (x=ja, leeg vak=nee)	10 jaren na openstelling met geadviseerde maatregel in dB	Vast te stellen hogere waarde in dB
Ulenpas 24 Eindhoven [1]	stedelijk					TP-1703_C	7,5			37,83	48	53	38,56		0,00			
Ulenpas 24 Eindhoven [2]	stedelijk					TP-1704_A	1,5			38,26	48	53	39,32		0,00			
Ulenpas 24 Eindhoven [2]	stedelijk					TP-1704_B	4,5			39,85	48	53	40,90		0,00			
Ulenpas 24 Eindhoven [2]	stedelijk					TP-1704_C	7,5			42,23	48	53	43,61		0,00			
Ulenpas 24 Eindhoven [3]	stedelijk					TP-1705_A	1,5			37,71	48	53	38,62		0,00			
Ulenpas 24 Eindhoven [3]	stedelijk					TP-1705_B	4,5			39,81	48	53	40,72		0,00			
Ulenpas 24 Eindhoven [3]	stedelijk					TP-1705_C	7,5			43,60	48	53	44,68		0,00			
Ulenpas 24 Eindhoven [5]	stedelijk					TP-1706_A	1,5			42,88	48	53	43,79		0,00			
Ulenpas 24 Eindhoven [5]	stedelijk					TP-1706_B	4,5			44,10	48	53	45,00		0,00			
Ulenpas 24 Eindhoven [5]	stedelijk					TP-1706_C	7,5			45,63	48	53	46,49		0,00			
Ulenpas 24 Eindhoven [6]	stedelijk					TP-1707_A	1,5			33,87	48	53	34,70		0,00			
Ulenpas 24 Eindhoven [6]	stedelijk					TP-1707_B	4,5			34,86	48	53	35,68		0,00			
Ulenpas 24 Eindhoven [6]	stedelijk					TP-1707_C	7,5			38,28	48	53	38,98		0,00			
Ulenpas 25 Eindhoven [1]	stedelijk					TP-1708_A	1,5			30,67	48	53	31,28		0,00			
Ulenpas 25 Eindhoven [1]	stedelijk					TP-1708_B	4,5			33,57	48	53	34,15		0,00			
Ulenpas 25 Eindhoven [1]	stedelijk					TP-1708_C	7,5			38,08	48	53	38,59		0,00			
Ulenpas 25 Eindhoven [3]	stedelijk					TP-1710_A	1,5			32,47	48	53	33,29		0,00			
Ulenpas 25 Eindhoven [3]	stedelijk					TP-1710_B	4,5			34,37	48	53	35,21		0,00			
Ulenpas 25 Eindhoven [3]	stedelijk					TP-1710_C	7,5			37,15	48	53	38,65		0,00			
Ulenpas 26 Eindhoven [1]	stedelijk					TP-1711_A	1,5			34,96	48	53	36,00		0,00			
Ulenpas 26 Eindhoven [1]	stedelijk					TP-1711_B	4,5			36,86	48	53	38,02		0,00			
Ulenpas 26 Eindhoven [1]	stedelijk					TP-1711_C	7,5			41,88	48	53	43,42		0,00			
Ulenpas 26 Eindhoven [2]	stedelijk					TP-1712_A	1,5			34,43	48	53	35,19		0,00			
Ulenpas 26 Eindhoven [2]	stedelijk					TP-1712_B	4,5			36,39	48	53	37,14		0,00			
Ulenpas 26 Eindhoven [2]	stedelijk					TP-1712_C	7,5			40,77	48	53	41,44		0,00			
Ulenpas 27 Eindhoven [2]	stedelijk					TP-1714_A	1,5			27,31	48	53	27,84		0,00			
Ulenpas 27 Eindhoven [2]	stedelijk					TP-1714_B	4,5			30,73	48	53	31,23		0,00			
Ulenpas 27 Eindhoven [2]	stedelijk					TP-1714_C	7,5			36,48	48	53	37,03		0,00			
Ulenpas 27 Eindhoven [3]	stedelijk					TP-1715_A	1,5			30,86	48	53	31,64		0,00			
Ulenpas 27 Eindhoven [3]	stedelijk					TP-1715_B	4,5			33,80	48	53	34,63		0,00			
Ulenpas 27 Eindhoven [3]	stedelijk					TP-1715_C	7,5			37,29	48	53	38,59		0,00			
Ulenpas 28 Eindhoven [1]	stedelijk					TP-1716_A	1,5			29,63	48	53	30,17		0,00			
Ulenpas 28 Eindhoven [1]	stedelijk					TP-1716_B	4,5			32,20	48	53	32,85		0,00			
Ulenpas 28 Eindhoven [1]	stedelijk					TP-1716_C	7,5			37,21	48	53	37,87		0,00			
Ulenpas 28 Eindhoven [2]	stedelijk					TP-1717_A	1,5			40,07	48	53	40,94		0,00			
Ulenpas 28 Eindhoven [2]	stedelijk					TP-1717_B	4,5			41,21	48	53	42,05		0,00			
Ulenpas 28 Eindhoven [2]	stedelijk					TP-1717_C	7,5			43,15	48	53	43,88		0,00			
Ulenpas 29 Eindhoven [1]	stedelijk					TP-1718_A	1,5			28,70	48	53	29,27		0,00			
Ulenpas 29 Eindhoven [1]	stedelijk					TP-1718_B	4,5			32,33	48	53	32,87		0,00			
Ulenpas 29 Eindhoven [1]	stedelijk					TP-1718_C	7,5			37,34	48	53	37,79		0,00			

Omschrijving	Stedenbouwkundige situatie ex artikel 1 Wgh	Eerder vastgestelde hogere waarde in dB(A)	Eerder vastgestelde hogere waarde in dB	(alleen voor woningen) Eerder hogere waarde vastgesteld ingevolge art. 83/84.2 Wgh <1-9-1991? (x=ja, leeg vak=nee)	Eerdere hogere waarde >68 dB vastgesteld (b.v. Experimenten-/Interimwet)?	ID toetspunt	Hoogte in m boven maaiveld	Geluidbelasting 1986 in dB(A)	1 jaar voorafgaand in dB(A)	1 jaar voorafgaand in dB	Ten hoogste toelaatbare geluidbelasting in dB	Maximaal toegestane hogere waarde in dB	10 jaren na openstelling in dB	Sanering	Toename geluidbelasting t.o.v. ten hoogste toelaatbare geluidbelasting in dB	Reconstructie-effect Wgh (x=ja, leeg vak=nee)	10 jaren na openstelling met geadviseerde maatregel in dB	Vast te stellen hogere waarde in dB
Ulenpas 29 Eindhoven [3]	stedelijk					TP-1720_A	1,5			33,14	48	53	33,93		0,00			
Ulenpas 29 Eindhoven [3]	stedelijk					TP-1720_B	4,5			34,62	48	53	35,37		0,00			
Ulenpas 29 Eindhoven [3]	stedelijk					TP-1720_C	7,5			37,13	48	53	38,37		0,00			
Ulenpas 3 Eindhoven [2]	stedelijk					TP-1722_A	1,5			31,09	48	53	31,89		0,00			
Ulenpas 3 Eindhoven [2]	stedelijk					TP-1722_B	4,5			34,50	48	53	35,29		0,00			
Ulenpas 3 Eindhoven [2]	stedelijk					TP-1722_C	7,5			40,93	48	53	41,76		0,00			
Ulenpas 3 Eindhoven [3]	stedelijk					TP-1723_A	1,5			42,13	48	53	43,02		0,00			
Ulenpas 3 Eindhoven [3]	stedelijk					TP-1723_B	4,5			43,62	48	53	44,54		0,00			
Ulenpas 3 Eindhoven [3]	stedelijk					TP-1723_C	7,5			45,96	48	53	47,03		0,00			
Ulenpas 3 Eindhoven [5]	stedelijk					TP-1725_A	1,5			48,53	49	54	49,42		0,89			
Ulenpas 3 Eindhoven [5]	stedelijk					TP-1725_B	4,5			49,92	50	55	50,84		0,92			
Ulenpas 3 Eindhoven [5]	stedelijk					TP-1725_C	7,5			50,85	51	56	51,82		0,97			
Ulenpas 30 Eindhoven [1]	stedelijk					TP-1726_A	1,5			32,94	48	53	33,66		0,00			
Ulenpas 30 Eindhoven [1]	stedelijk					TP-1726_B	4,5			34,76	48	53	35,42		0,00			
Ulenpas 30 Eindhoven [1]	stedelijk					TP-1726_C	7,5			38,13	48	53	38,77		0,00			
Ulenpas 30 Eindhoven [2]	stedelijk					TP-1727_A	1,5			36,02	48	53	36,74		0,00			
Ulenpas 30 Eindhoven [2]	stedelijk					TP-1727_B	4,5			37,94	48	53	38,72		0,00			
Ulenpas 30 Eindhoven [2]	stedelijk					TP-1727_C	7,5			40,98	48	53	41,87		0,00			
Ulenpas 30 Eindhoven [3]	stedelijk					TP-1728_A	1,5			32,82	48	53	33,65		0,00			
Ulenpas 30 Eindhoven [3]	stedelijk					TP-1728_B	4,5			35,67	48	53	36,47		0,00			
Ulenpas 30 Eindhoven [3]	stedelijk					TP-1728_C	7,5			41,18	48	53	42,04		0,00			
Ulenpas 30 Eindhoven [4]	stedelijk					TP-1729_A	1,5			36,35	48	53	37,16		0,00			
Ulenpas 30 Eindhoven [4]	stedelijk					TP-1729_B	4,5			37,65	48	53	38,41		0,00			
Ulenpas 30 Eindhoven [4]	stedelijk					TP-1729_C	7,5			40,85	48	53	41,51		0,00			
Ulenpas 30 Eindhoven [5]	stedelijk					TP-1730_A	1,5			35,03	48	53	35,89		0,00			
Ulenpas 30 Eindhoven [5]	stedelijk					TP-1730_B	4,5			35,97	48	53	36,81		0,00			
Ulenpas 30 Eindhoven [5]	stedelijk					TP-1730_C	7,5			38,92	48	53	39,62		0,00			
Ulenpas 31 Eindhoven [2]	stedelijk					TP-1732_A	1,5			26,74	48	53	27,30		0,00			
Ulenpas 31 Eindhoven [2]	stedelijk					TP-1732_B	4,5			30,14	48	53	30,62		0,00			
Ulenpas 31 Eindhoven [2]	stedelijk					TP-1732_C	7,5			36,50	48	53	36,98		0,00			
Ulenpas 31 Eindhoven [3]	stedelijk					TP-1733_A	1,5			32,20	48	53	33,05		0,00			
Ulenpas 31 Eindhoven [3]	stedelijk					TP-1733_B	4,5			34,33	48	53	35,20		0,00			
Ulenpas 31 Eindhoven [3]	stedelijk					TP-1733_C	7,5			37,47	48	53	38,86		0,00			
Ulenpas 32 Eindhoven [1]	stedelijk					TP-1734_A	1,5			32,90	48	53	33,79		0,00			
Ulenpas 32 Eindhoven [1]	stedelijk					TP-1734_B	4,5			36,30	48	53	37,21		0,00			
Ulenpas 32 Eindhoven [1]	stedelijk					TP-1734_C	7,5			40,04	48	53	41,22		0,00			
Ulenpas 32 Eindhoven [3]	stedelijk					TP-1736_A	1,5			30,23	48	53	30,90		0,00			
Ulenpas 32 Eindhoven [3]	stedelijk					TP-1736_B	4,5			31,78	48	53	32,40		0,00			
Ulenpas 32 Eindhoven [3]	stedelijk					TP-1736_C	7,5			34,65	48	53	35,10		0,00			
Ulenpas 32 Eindhoven [4]	stedelijk					TP-1737_A	1,5			31,96	48	53	32,68		0,00			

Omschrijving	Stedenbouwkundige situatie ex artikel 1 Wgh	Eerder vastgestelde hogere waarde in dB(A)	Eerder vastgestelde hogere waarde in dB	(alleen voor woningen) Eerder hogere waarde vastgesteld ingevolge art. 83/84.2 Wgh <1-9-1991? (x=ja, leeg vak=nee)	Eerdere hogere waarde >68 dB vastgesteld (b.v. Experimenten-/Interimwet)?	ID toetspunt	Hoogte in m boven maaiveld	Geluidbelasting 1986 in dB(A)	1 jaar voorafgaand in dB(A)	1 jaar voorafgaand in dB	Ten hoogste toelaatbare geluidbelasting in dB	Maximaal toegestane hogere waarde in dB	10 jaren na openstelling in dB	Sanering	Toename geluidbelasting t.o.v. ten hoogste toelaatbare geluidbelasting in dB	Reconstructie-effect Wgh (x=ja, leeg vak=nee)	10 jaren na openstelling met geadviseerde maatregel in dB	Vast te stellen hogere waarde in dB
Ulenpas 32 Eindhoven [4]	stedelijk					TP-1737_B	4,5			35,19	48	53	35,89		0,00			
Ulenpas 32 Eindhoven [4]	stedelijk					TP-1737_C	7,5			38,87	48	53	39,82		0,00			
Ulenpas 32 Eindhoven [5]	stedelijk					TP-1738_A	1,5			31,61	48	53	32,40		0,00			
Ulenpas 32 Eindhoven [5]	stedelijk					TP-1738_B	4,5			35,06	48	53	35,89		0,00			
Ulenpas 32 Eindhoven [5]	stedelijk					TP-1738_C	7,5			39,38	48	53	40,47		0,00			
Ulenpas 33 Eindhoven [1]	stedelijk					TP-1739_A	1,5			28,26	48	53	28,86		0,00			
Ulenpas 33 Eindhoven [1]	stedelijk					TP-1739_B	4,5			32,08	48	53	32,67		0,00			
Ulenpas 33 Eindhoven [1]	stedelijk					TP-1739_C	7,5			36,84	48	53	37,36		0,00			
Ulenpas 33 Eindhoven [3]	stedelijk					TP-1741_A	1,5			31,69	48	53	32,44		0,00			
Ulenpas 33 Eindhoven [3]	stedelijk					TP-1741_B	4,5			33,43	48	53	34,19		0,00			
Ulenpas 33 Eindhoven [3]	stedelijk					TP-1741_C	7,5			36,31	48	53	37,51		0,00			
Ulenpas 34 Eindhoven [1]	stedelijk					TP-1742_A	1,5			35,30	48	53	36,02		0,00			
Ulenpas 34 Eindhoven [1]	stedelijk					TP-1742_B	4,5			37,67	48	53	38,47		0,00			
Ulenpas 34 Eindhoven [1]	stedelijk					TP-1742_C	7,5			40,65	48	53	41,73		0,00			
Ulenpas 34 Eindhoven [2]	stedelijk					TP-1743_A	1,5			28,26	48	53	29,00		0,00			
Ulenpas 34 Eindhoven [2]	stedelijk					TP-1743_B	4,5			31,23	48	53	31,93		0,00			
Ulenpas 34 Eindhoven [2]	stedelijk					TP-1743_C	7,5			37,02	48	53	37,63		0,00			
Ulenpas 35 Eindhoven [3]	stedelijk					TP-1747_A	1,5			30,71	48	53	31,46		0,00			
Ulenpas 35 Eindhoven [3]	stedelijk					TP-1747_B	4,5			33,38	48	53	34,17		0,00			
Ulenpas 35 Eindhoven [3]	stedelijk					TP-1747_C	7,5			36,69	48	53	37,82		0,00			
Ulenpas 35 Eindhoven [4]	stedelijk					TP-1748_A	1,5			26,24	48	53	26,83		0,00			
Ulenpas 35 Eindhoven [4]	stedelijk					TP-1748_B	4,5			29,53	48	53	30,08		0,00			
Ulenpas 35 Eindhoven [4]	stedelijk					TP-1748_C	7,5			35,94	48	53	36,50		0,00			
Ulenpas 36 Eindhoven [1]	stedelijk					TP-1749_A	1,5			33,79	48	53	33,79		0,00			
Ulenpas 36 Eindhoven [1]	stedelijk					TP-1749_B	4,5			34,86	48	53	35,01		0,00			
Ulenpas 36 Eindhoven [1]	stedelijk					TP-1749_C	7,5			39,28	48	53	39,89		0,00			
Ulenpas 36 Eindhoven [2]	stedelijk					TP-1750_A	1,5			33,05	48	53	33,89		0,00			
Ulenpas 36 Eindhoven [2]	stedelijk					TP-1750_B	4,5			35,93	48	53	36,80		0,00			
Ulenpas 36 Eindhoven [2]	stedelijk					TP-1750_C	7,5			40,06	48	53	41,13		0,00			
Ulenpas 36 Eindhoven [3]	stedelijk					TP-1751_A	1,5			27,41	48	53	28,08		0,00			
Ulenpas 36 Eindhoven [3]	stedelijk					TP-1751_B	4,5			30,47	48	53	31,10		0,00			
Ulenpas 36 Eindhoven [3]	stedelijk					TP-1751_C	7,5			36,55	48	53	37,04		0,00			
Ulenpas 37 Eindhoven [1]	stedelijk					TP-1752_A	1,5			36,16	48	53	36,97		0,00			
Ulenpas 37 Eindhoven [1]	stedelijk					TP-1752_B	4,5			37,00	48	53	37,79		0,00			
Ulenpas 37 Eindhoven [1]	stedelijk					TP-1752_C	7,5			38,21	48	53	39,17		0,00			
Ulenpas 37 Eindhoven [3]	stedelijk					TP-1754_A	1,5			27,85	48	53	28,43		0,00			
Ulenpas 37 Eindhoven [3]	stedelijk					TP-1754_B	4,5			31,70	48	53	32,28		0,00			
Ulenpas 37 Eindhoven [3]	stedelijk					TP-1754_C	7,5			36,39	48	53	36,87		0,00			
Ulenpas 38 Eindhoven [1]	stedelijk					TP-1756_A	1,5			34,42	48	53	35,32		0,00			
Ulenpas 38 Eindhoven [1]	stedelijk					TP-1756_B	4,5			36,52	48	53	37,48		0,00			

Omschrijving	Stedenbouwkundige situatie ex artikel 1 Wgh	Eerder vastgestelde hogere waarde in dB(A)	Eerder vastgestelde hogere waarde in dB	(alleen voor woningen) Eerder hogere waarde vastgesteld ingevolge art. 83/84.2 Wgh <1-9-1991? (x=ja, leeg vak=nee)	Eerdere hogere waarde >68 dB vastgesteld (b.v. Experimenten-/Interimwet)?	ID toetspunt	Hoogte in m boven maaiveld	Geluidbelasting 1986 in dB(A)	1 jaar voorafgaand in dB(A)	1 jaar voorafgaand in dB	Ten hoogste toelaatbare geluidbelasting in dB	Maximaal toegestane hogere waarde in dB	10 jaren na openstelling in dB	Sanering	Toename geluidbelasting t.o.v. ten hoogste toelaatbare geluidbelasting in dB	Reconstructie-effect Wgh (x=ja, leeg vak=nee)	10 jaren na openstelling met geadviseerde maatregel in dB	Vast te stellen hogere waarde in dB
Ulenpas 38 Eindhoven [1]	stedelijk					TP-1756_C	7,5			39,98	48	53	41,39		0,00			
Ulenpas 38 Eindhoven [2]	stedelijk					TP-1757_A	1,5			30,46	48	53	31,16		0,00			
Ulenpas 38 Eindhoven [2]	stedelijk					TP-1757_B	4,5			31,59	48	53	32,38		0,00			
Ulenpas 38 Eindhoven [2]	stedelijk					TP-1757_C	7,5			37,27	48	53	38,20		0,00			
Ulenpas 39 Eindhoven [1]	stedelijk					TP-1758_A	1,5			35,92	48	53	36,73		0,00			
Ulenpas 39 Eindhoven [1]	stedelijk					TP-1758_B	4,5			36,76	48	53	37,54		0,00			
Ulenpas 39 Eindhoven [1]	stedelijk					TP-1758_C	7,5			38,01	48	53	38,97		0,00			
Ulenpas 39 Eindhoven [3]	stedelijk					TP-1760_A	1,5			25,92	48	53	26,47		0,00			
Ulenpas 39 Eindhoven [3]	stedelijk					TP-1760_B	4,5			29,24	48	53	29,73		0,00			
Ulenpas 39 Eindhoven [3]	stedelijk					TP-1760_C	7,5			35,20	48	53	35,71		0,00			
Ulenpas 4 Eindhoven [1]	stedelijk					TP-1761_A	1,5			53,33	53	58	54,28		0,95			
Ulenpas 4 Eindhoven [1]	stedelijk					TP-1761_B	4,5			54,97	55	60	55,93		0,96			
Ulenpas 4 Eindhoven [1]	stedelijk					TP-1761_C	7,5			55,45	55	60	56,43		0,98			
Ulenpas 4 Eindhoven [2]	stedelijk					TP-1762_A	1,5			35,17	48	53	36,02		0,00			
Ulenpas 4 Eindhoven [2]	stedelijk					TP-1762_B	4,5			36,32	48	53	37,10		0,00			
Ulenpas 4 Eindhoven [2]	stedelijk					TP-1762_C	7,5			38,80	48	53	39,53		0,00			
Ulenpas 40 Eindhoven [1]	stedelijk					TP-1763_A	1,5			37,61	48	53	38,53		0,00			
Ulenpas 40 Eindhoven [1]	stedelijk					TP-1763_B	4,5			38,85	48	53	39,79		0,00			
Ulenpas 40 Eindhoven [1]	stedelijk					TP-1763_C	7,5			41,13	48	53	42,40		0,00			
Ulenpas 40 Eindhoven [2]	stedelijk					TP-1764_A	1,5			26,86	48	53	27,52		0,00			
Ulenpas 40 Eindhoven [2]	stedelijk					TP-1764_B	4,5			30,08	48	53	30,69		0,00			
Ulenpas 40 Eindhoven [2]	stedelijk					TP-1764_C	7,5			37,03	48	53	37,66		0,00			
Ulenpas 41 Eindhoven [1]	stedelijk					TP-1765_A	1,5			35,81	48	53	36,58		0,00			
Ulenpas 41 Eindhoven [1]	stedelijk					TP-1765_B	4,5			36,73	48	53	37,44		0,00			
Ulenpas 41 Eindhoven [1]	stedelijk					TP-1765_C	7,5			37,66	48	53	38,69		0,00			
Ulenpas 41 Eindhoven [2]	stedelijk					TP-1766_A	1,5			27,61	48	53	28,15		0,00			
Ulenpas 41 Eindhoven [2]	stedelijk					TP-1766_B	4,5			31,46	48	53	32,01		0,00			
Ulenpas 41 Eindhoven [2]	stedelijk					TP-1766_C	7,5			36,10	48	53	36,55		0,00			
Ulenpas 42 Eindhoven [1]	stedelijk					TP-1768_A	1,5			38,40	48	53	39,30		0,00			
Ulenpas 42 Eindhoven [1]	stedelijk					TP-1768_B	4,5			39,69	48	53	40,60		0,00			
Ulenpas 42 Eindhoven [1]	stedelijk					TP-1768_C	7,5			41,63	48	53	42,83		0,00			
Ulenpas 42 Eindhoven [2]	stedelijk					TP-1769_A	1,5			38,25	48	53	39,09		0,00			
Ulenpas 42 Eindhoven [2]	stedelijk					TP-1769_B	4,5			38,65	48	53	39,45		0,00			
Ulenpas 42 Eindhoven [2]	stedelijk					TP-1769_C	7,5			40,09	48	53	40,85		0,00			
Ulenpas 42 Eindhoven [5]	stedelijk					TP-1772_A	1,5			29,17	48	53	29,75		0,00			
Ulenpas 42 Eindhoven [5]	stedelijk					TP-1772_B	4,5			31,79	48	53	32,53		0,00			
Ulenpas 42 Eindhoven [5]	stedelijk					TP-1772_C	7,5			37,46	48	53	38,25		0,00			
Ulenpas 43 Eindhoven [1]	stedelijk					TP-1773_A	1,5			35,70	48	53	36,46		0,00			
Ulenpas 43 Eindhoven [1]	stedelijk					TP-1773_B	4,5			36,69	48	53	37,43		0,00			
Ulenpas 43 Eindhoven [1]	stedelijk					TP-1773_C	7,5			37,81	48	53	38,97		0,00			

Omschrijving	Stedenbouwkundige situatie ex artikel 1 Wgh	Eerder vastgestelde hogere waarde in dB(A)	Eerder vastgestelde hogere waarde in dB	(alleen voor woningen) Eerder hogere waarde vastgesteld ingevolge art. 83/84.2 Wgh <1-9-1991? (x=ja, leeg vak=nee)	Eerdere hogere waarde >68 dB vastgesteld (b.v. Experimenten-/Interimwet)?	ID toetspunt	Hoogte in m boven maaiveld	Geluidbelasting 1986 in dB(A)	1 jaar voorafgaand in dB(A)	1 jaar voorafgaand in dB	Ten hoogste toelaatbare geluidbelasting in dB	Maximaal toegestane hogere waarde in dB	10 jaren na openstelling in dB	Sanering	Toename geluidbelasting t.o.v. ten hoogste toelaatbare geluidbelasting in dB	Reconstructie-effect Wgh (x=ja, leeg vak=nee)	10 jaren na openstelling met geadviseerde maatregel in dB	Vast te stellen hogere waarde in dB
Ulenpas 43 Eindhoven [3]	stedelijk					TP-1775_A	1,5			25,68	48	53	26,17		0,00			
Ulenpas 43 Eindhoven [3]	stedelijk					TP-1775_B	4,5			29,12	48	53	29,50		0,00			
Ulenpas 43 Eindhoven [3]	stedelijk					TP-1775_C	7,5			35,19	48	53	35,46		0,00			
Ulenpas 44 Eindhoven [1]	stedelijk					TP-1776_A	1,5			32,17	48	53	32,88		0,00			
Ulenpas 44 Eindhoven [1]	stedelijk					TP-1776_B	4,5			34,44	48	53	35,23		0,00			
Ulenpas 44 Eindhoven [1]	stedelijk					TP-1776_C	7,5			37,94	48	53	39,15		0,00			
Ulenpas 44 Eindhoven [2]	stedelijk					TP-1777_A	1,5			31,69	48	53	32,31		0,00			
Ulenpas 44 Eindhoven [2]	stedelijk					TP-1777_B	4,5			35,13	48	53	35,77		0,00			
Ulenpas 44 Eindhoven [2]	stedelijk					TP-1777_C	7,5			39,24	48	53	40,13		0,00			
Ulenpas 44 Eindhoven [3]	stedelijk					TP-1778_A	1,5			30,95	48	53	31,59		0,00			
Ulenpas 44 Eindhoven [3]	stedelijk					TP-1778_B	4,5			34,11	48	53	34,72		0,00			
Ulenpas 44 Eindhoven [3]	stedelijk					TP-1778_C	7,5			38,89	48	53	39,55		0,00			
Ulenpas 44 Eindhoven [4]	stedelijk					TP-1779_A	1,5			32,84	48	53	33,31		0,00			
Ulenpas 44 Eindhoven [4]	stedelijk					TP-1779_B	4,5			34,73	48	53	35,21		0,00			
Ulenpas 44 Eindhoven [4]	stedelijk					TP-1779_C	7,5			37,72	48	53	38,20		0,00			
Ulenpas 45 Eindhoven [1]	stedelijk					TP-1780_A	1,5			35,39	48	53	36,18		0,00			
Ulenpas 45 Eindhoven [1]	stedelijk					TP-1780_B	4,5			36,35	48	53	37,12		0,00			
Ulenpas 45 Eindhoven [1]	stedelijk					TP-1780_C	7,5			37,57	48	53	38,57		0,00			
Ulenpas 45 Eindhoven [2]	stedelijk					TP-1781_A	1,5			27,22	48	53	27,75		0,00			
Ulenpas 45 Eindhoven [2]	stedelijk					TP-1781_B	4,5			31,04	48	53	31,56		0,00			
Ulenpas 45 Eindhoven [2]	stedelijk					TP-1781_C	7,5			35,63	48	53	36,12		0,00			
Ulenpas 46 Eindhoven [1]	stedelijk					TP-1783_A	1,5			28,53	48	53	29,01		0,00			
Ulenpas 46 Eindhoven [1]	stedelijk					TP-1783_B	4,5			31,98	48	53	32,44		0,00			
Ulenpas 46 Eindhoven [1]	stedelijk					TP-1783_C	7,5			35,96	48	53	36,50		0,00			
Ulenpas 46 Eindhoven [2]	stedelijk					TP-1784_A	1,5			31,67	48	53	32,34		0,00			
Ulenpas 46 Eindhoven [2]	stedelijk					TP-1784_B	4,5			33,99	48	53	34,58		0,00			
Ulenpas 46 Eindhoven [2]	stedelijk					TP-1784_C	7,5			37,41	48	53	37,92		0,00			
Ulenpas 47 Eindhoven [1]	stedelijk					TP-1785_A	1,5			35,31	48	53	36,07		0,00			
Ulenpas 47 Eindhoven [1]	stedelijk					TP-1785_B	4,5			36,25	48	53	36,96		0,00			
Ulenpas 47 Eindhoven [1]	stedelijk					TP-1785_C	7,5			37,31	48	53	38,37		0,00			
Ulenpas 47 Eindhoven [3]	stedelijk					TP-1787_A	1,5			25,13	48	53	25,65		0,00			
Ulenpas 47 Eindhoven [3]	stedelijk					TP-1787_B	4,5			28,44	48	53	28,90		0,00			
Ulenpas 47 Eindhoven [3]	stedelijk					TP-1787_C	7,5			34,60	48	53	35,07		0,00			
Ulenpas 48 Eindhoven [1]	stedelijk					TP-1788_A	1,5			31,79	48	53	32,49		0,00			
Ulenpas 48 Eindhoven [1]	stedelijk					TP-1788_B	4,5			34,55	48	53	35,24		0,00			
Ulenpas 48 Eindhoven [1]	stedelijk					TP-1788_C	7,5			39,11	48	53	40,03		0,00			
Ulenpas 48 Eindhoven [2]	stedelijk					TP-1789_A	1,5			31,10	48	53	31,85		0,00			
Ulenpas 48 Eindhoven [2]	stedelijk					TP-1789_B	4,5			33,99	48	53	34,79		0,00			
Ulenpas 48 Eindhoven [2]	stedelijk					TP-1789_C	7,5			39,02	48	53	40,08		0,00			
Ulenpas 48 Eindhoven [3]	stedelijk					TP-1790_A	1,5			33,68	48	53	34,28		0,00			

Omschrijving	Stedenbouwkundige situatie ex artikel 1 Wgh	Eerder vastgestelde hogere waarde in dB(A)	Eerder vastgestelde hogere waarde in dB	(alleen voor woningen) Eerder hogere waarde vastgesteld ingevolge art. 83/84.2 Wgh <1-9-1991? (x=ja, leeg vak=nee)	Eerdere hogere waarde >68 dB vastgesteld (b.v. Experimenten-/Interimwet)?	ID toetspunt	Hoogte in m boven maaiveld	Geluidbelasting 1986 in dB(A)	1 jaar voorafgaand in dB(A)	1 jaar voorafgaand in dB	Ten hoogste toelaatbare geluidbelasting in dB	Maximaal toegestane hogere waarde in dB	10 jaren na openstelling in dB	Sanering	Toename geluidbelasting t.o.v. ten hoogste toelaatbare geluidbelasting in dB	Reconstructie-effect Wgh (x=ja, leeg vak=nee)	10 jaren na openstelling met geadviseerde maatregel in dB	Vast te stellen hogere waarde in dB
Ulenpas 48 Eindhoven [3]	stedelijk					TP-1790_B	4,5			35,16	48	53	35,73		0,00			
Ulenpas 48 Eindhoven [3]	stedelijk					TP-1790_C	7,5			37,84	48	53	38,37		0,00			
Ulenpas 49 Eindhoven [1]	stedelijk					TP-1792_A	1,5			27,29	48	53	27,86		0,00			
Ulenpas 49 Eindhoven [1]	stedelijk					TP-1792_B	4,5			31,04	48	53	31,56		0,00			
Ulenpas 49 Eindhoven [1]	stedelijk					TP-1792_C	7,5			35,37	48	53	35,83		0,00			
Ulenpas 49 Eindhoven [3]	stedelijk					TP-1794_A	1,5			29,11	48	53	29,85		0,00			
Ulenpas 49 Eindhoven [3]	stedelijk					TP-1794_B	4,5			31,31	48	53	32,07		0,00			
Ulenpas 49 Eindhoven [3]	stedelijk					TP-1794_C	7,5			34,05	48	53	35,66		0,00			
Ulenpas 5 Eindhoven [1]	stedelijk					TP-1795_A	1,5			37,85	48	53	38,73		0,00			
Ulenpas 5 Eindhoven [1]	stedelijk					TP-1795_B	4,5			39,51	48	53	40,39		0,00			
Ulenpas 5 Eindhoven [1]	stedelijk					TP-1795_C	7,5			42,71	48	53	43,55		0,00			
Ulenpas 5 Eindhoven [3]	stedelijk					TP-1797_A	1,5			48,19	48	53	49,07		0,88			
Ulenpas 5 Eindhoven [3]	stedelijk					TP-1797_B	4,5			49,41	49	54	50,32		0,91			
Ulenpas 5 Eindhoven [3]	stedelijk					TP-1797_C	7,5			50,61	51	56	51,59		0,98			
Ulenpas 5 Eindhoven [4]	stedelijk					TP-1799_A	1,5			47,05	48	53	47,92		0,00			
Ulenpas 5 Eindhoven [4]	stedelijk					TP-1799_B	4,5			48,30	48	53	49,19		0,89			
Ulenpas 5 Eindhoven [4]	stedelijk					TP-1799_C	7,5			49,45	49	54	50,35		0,90			
Ulenpas 50 Eindhoven [1]	stedelijk					TP-1800_A	1,5			26,78	48	53	27,29		0,00			
Ulenpas 50 Eindhoven [1]	stedelijk					TP-1800_B	4,5			30,29	48	53	30,75		0,00			
Ulenpas 50 Eindhoven [1]	stedelijk					TP-1800_C	7,5			34,88	48	53	35,39		0,00			
Ulenpas 50 Eindhoven [2]	stedelijk					TP-1801_A	1,5			27,73	48	53	28,10		0,00			
Ulenpas 50 Eindhoven [2]	stedelijk					TP-1801_B	4,5			31,34	48	53	31,71		0,00			
Ulenpas 50 Eindhoven [2]	stedelijk					TP-1801_C	7,5			35,20	48	53	35,56		0,00			
Ulenpas 50 Eindhoven [4]	stedelijk					TP-1803_A	1,5			34,47	48	53	35,23		0,00			
Ulenpas 50 Eindhoven [4]	stedelijk					TP-1803_B	4,5			35,71	48	53	36,39		0,00			
Ulenpas 50 Eindhoven [4]	stedelijk					TP-1803_C	7,5			37,70	48	53	38,28		0,00			
Ulenpas 51 Eindhoven [2]	stedelijk					TP-1805_A	1,5			24,41	48	53	24,87		0,00			
Ulenpas 51 Eindhoven [2]	stedelijk					TP-1805_B	4,5			27,53	48	53	27,91		0,00			
Ulenpas 51 Eindhoven [2]	stedelijk					TP-1805_C	7,5			33,79	48	53	34,02		0,00			
Ulenpas 51 Eindhoven [3]	stedelijk					TP-1806_A	1,5			30,47	48	53	31,15		0,00			
Ulenpas 51 Eindhoven [3]	stedelijk					TP-1806_B	4,5			32,57	48	53	33,22		0,00			
Ulenpas 51 Eindhoven [3]	stedelijk					TP-1806_C	7,5			35,38	48	53	36,35		0,00			
Ulenpas 52 Eindhoven [1]	stedelijk					TP-1807_A	1,5			30,69	48	53	31,39		0,00			
Ulenpas 52 Eindhoven [1]	stedelijk					TP-1807_B	4,5			33,69	48	53	34,39		0,00			
Ulenpas 52 Eindhoven [1]	stedelijk					TP-1807_C	7,5			36,22	48	53	37,35		0,00			
Ulenpas 52 Eindhoven [2]	stedelijk					TP-1808_A	1,5			34,28	48	53	35,03		0,00			
Ulenpas 52 Eindhoven [2]	stedelijk					TP-1808_B	4,5			35,61	48	53	36,27		0,00			
Ulenpas 52 Eindhoven [2]	stedelijk					TP-1808_C	7,5			37,62	48	53	38,10		0,00			
Ulenpas 53 Eindhoven [1]	stedelijk					TP-1810_A	1,5			26,29	48	53	26,77		0,00			
Ulenpas 53 Eindhoven [1]	stedelijk					TP-1810_B	4,5			29,98	48	53	30,45		0,00			

Omschrijving	Stedenbouwkundige situatie ex artikel 1 Wgh	Eerder vastgestelde hogere waarde in dB(A)	Eerder vastgestelde hogere waarde in dB	(alleen voor woningen) Eerder hogere waarde vastgesteld ingevolge art. 83/84.2 Wgh <1-9-1991? (x=ja, leeg vak=nee)	Eerdere hogere waarde >68 dB vastgesteld (b.v. Experimenten-/Interimwet)?	ID toetspunt	Hoogte in m boven maaiveld	Geluidbelasting 1986 in dB(A)	1 jaar voorafgaand in dB(A)	1 jaar voorafgaand in dB	Ten hoogste toelaatbare geluidbelasting in dB	Maximaal toegestane hogere waarde in dB	10 jaren na openstelling in dB	Sanering	Toename geluidbelasting t.o.v. ten hoogste toelaatbare geluidbelasting in dB	Reconstructie-effect Wgh (x=ja, leeg vak=nee)	10 jaren na openstelling met geadviseerde maatregel in dB	Vast te stellen hogere waarde in dB
Ulenpas 53 Eindhoven [1]	stedelijk					TP-1810_C	7,5			34,19	48	53	34,60		0,00			
Ulenpas 53 Eindhoven [3]	stedelijk					TP-1812_A	1,5			28,62	48	53	29,40		0,00			
Ulenpas 53 Eindhoven [3]	stedelijk					TP-1812_B	4,5			30,16	48	53	31,02		0,00			
Ulenpas 53 Eindhoven [3]	stedelijk					TP-1812_C	7,5			32,89	48	53	34,70		0,00			
Ulenpas 53A Eindhoven [2]	stedelijk					TP-1814_A	1,5			29,96	48	53	30,74		0,00			
Ulenpas 53A Eindhoven [2]	stedelijk					TP-1814_B	4,5			31,80	48	53	32,64		0,00			
Ulenpas 53A Eindhoven [2]	stedelijk					TP-1814_C	7,5			34,42	48	53	36,05		0,00			
Ulenpas 53A Eindhoven [2]	stedelijk					TP-1815_A	1,5			24,11	48	53	24,53		0,00			
Ulenpas 53A Eindhoven [2]	stedelijk					TP-1815_B	4,5			27,11	48	53	27,46		0,00			
Ulenpas 53A Eindhoven [2]	stedelijk					TP-1815_C	7,5			33,36	48	53	33,72		0,00			
Ulenpas 54 Eindhoven [2]	stedelijk					TP-1817_A	1,5			29,21	48	53	29,79		0,00			
Ulenpas 54 Eindhoven [2]	stedelijk					TP-1817_B	4,5			32,24	48	53	32,78		0,00			
Ulenpas 54 Eindhoven [2]	stedelijk					TP-1817_C	7,5			35,67	48	53	36,18		0,00			
Ulenpas 54 Eindhoven [3]	stedelijk					TP-1818_A	1,5			30,45	48	53	31,18		0,00			
Ulenpas 54 Eindhoven [3]	stedelijk					TP-1818_B	4,5			32,97	48	53	33,74		0,00			
Ulenpas 54 Eindhoven [3]	stedelijk					TP-1818_C	7,5			35,58	48	53	37,04		0,00			
Ulenpas 55 Eindhoven [1]	stedelijk					TP-1819_A	1,5			26,02	48	53	26,48		0,00			
Ulenpas 55 Eindhoven [1]	stedelijk					TP-1819_B	4,5			29,74	48	53	30,24		0,00			
Ulenpas 55 Eindhoven [1]	stedelijk					TP-1819_C	7,5			33,57	48	53	34,19		0,00			
Ulenpas 55 Eindhoven [2]	stedelijk					TP-1820_A	1,5			28,42	48	53	29,12		0,00			
Ulenpas 55 Eindhoven [2]	stedelijk					TP-1820_B	4,5			30,22	48	53	30,96		0,00			
Ulenpas 55 Eindhoven [2]	stedelijk					TP-1820_C	7,5			33,16	48	53	34,39		0,00			
Ulenpas 55A Eindhoven [1]	stedelijk					TP-1821_A	1,5			25,45	48	53	25,73		0,00			
Ulenpas 55A Eindhoven [1]	stedelijk					TP-1821_B	4,5			27,47	48	53	27,73		0,00			
Ulenpas 55A Eindhoven [1]	stedelijk					TP-1821_C	7,5			32,73	48	53	33,11		0,00			
Ulenpas 55A Eindhoven [2]	stedelijk					TP-1822_A	1,5			20,71	48	53	20,95		0,00			
Ulenpas 55A Eindhoven [2]	stedelijk					TP-1822_B	4,5			23,13	48	53	23,35		0,00			
Ulenpas 55A Eindhoven [2]	stedelijk					TP-1822_C	7,5			27,04	48	53	27,06		0,00			
Ulenpas 55A Eindhoven [3]	stedelijk					TP-1823_A	1,5			29,71	48	53	30,39		0,00			
Ulenpas 55A Eindhoven [3]	stedelijk					TP-1823_B	4,5			31,68	48	53	32,37		0,00			
Ulenpas 55A Eindhoven [3]	stedelijk					TP-1823_C	7,5			35,00	48	53	35,92		0,00			
Ulenpas 6 Eindhoven [1]	stedelijk					TP-1824_A	1,5			53,32	53	58	54,27		0,95			
Ulenpas 6 Eindhoven [1]	stedelijk					TP-1824_B	4,5			54,97	55	60	55,92		0,95			
Ulenpas 6 Eindhoven [1]	stedelijk					TP-1824_C	7,5			55,47	55	60	56,44		0,97			
Ulenpas 6 Eindhoven [2]	stedelijk					TP-1825_A	1,5			46,62	48	53	47,54		0,00			
Ulenpas 6 Eindhoven [2]	stedelijk					TP-1825_B	4,5			48,56	49	54	49,49		0,93			
Ulenpas 6 Eindhoven [2]	stedelijk					TP-1825_C	7,5			49,50	50	54	50,40		0,90			
Ulenpas 6 Eindhoven [5]	stedelijk					TP-1826_A	1,5			35,98	48	53	36,81		0,00			
Ulenpas 6 Eindhoven [5]	stedelijk					TP-1826_B	4,5			35,73	48	53	36,54		0,00			
Ulenpas 6 Eindhoven [5]	stedelijk					TP-1826_C	7,5			38,32	48	53	39,08		0,00			

Omschrijving	Stedenbouwkundige situatie ex artikel 1 Wgh	Eerder vastgestelde hogere waarde in dB(A)	Eerder vastgestelde hogere waarde in dB	(alleen voor woningen) Eerder hogere waarde vastgesteld ingevolge art. 83/84.2 Wgh <1-9-1991? (x=ja, leeg vak=nee)	Eerdere hogere waarde >68 dB vastgesteld (b.v. Experimenten-/Interimwet)?	ID toetspunt	Hoogte in m boven maaiveld	Geluidbelasting 1986 in dB(A)	1 jaar voorafgaand in dB(A)	1 jaar voorafgaand in dB	Ten hoogste toelaatbare geluidbelasting in dB	Maximaal toegestane hogere waarde in dB	10 jaren na openstelling in dB	Sanering	Toename geluidbelasting t.o.v. ten hoogste toelaatbare geluidbelasting in dB	Reconstructie-effect Wgh (x=ja, leeg vak=nee)	10 jaren na openstelling met geadviseerde maatregel in dB	Vast te stellen hogere waarde in dB
Ulenpas 7 Eindhoven [2]	stedelijk					TP-1828_A	1,5			30,21	48	53	31,03		0,00			
Ulenpas 7 Eindhoven [2]	stedelijk					TP-1828_B	4,5			33,36	48	53	34,17		0,00			
Ulenpas 7 Eindhoven [2]	stedelijk					TP-1828_C	7,5			39,42	48	53	40,26		0,00			
Ulenpas 7 Eindhoven [3]	stedelijk					TP-1829_A	1,5			40,61	48	53	41,54		0,00			
Ulenpas 7 Eindhoven [3]	stedelijk					TP-1829_B	4,5			42,09	48	53	43,07		0,00			
Ulenpas 7 Eindhoven [3]	stedelijk					TP-1829_C	7,5			44,36	48	53	45,65		0,00			
Ulenpas 7 Eindhoven [5]	stedelijk					TP-1831_A	1,5			46,74	48	53	47,61		0,00			
Ulenpas 7 Eindhoven [5]	stedelijk					TP-1831_B	4,5			47,93	48	53	48,83		0,83			
Ulenpas 7 Eindhoven [5]	stedelijk					TP-1831_C	7,5			49,13	49	54	50,03		0,90			
Ulenpas 8 Eindhoven [2]	stedelijk					TP-1833_A	1,5			50,68	51	56	51,61		0,93			
Ulenpas 8 Eindhoven [2]	stedelijk					TP-1833_B	4,5			52,34	52	57	53,27		0,93			
Ulenpas 8 Eindhoven [2]	stedelijk					TP-1833_C	7,5			52,86	53	58	53,85		0,99			
Ulenpas 8 Eindhoven [3]	stedelijk					TP-1834_A	1,5			54,31	54	59	55,33		1,02			
Ulenpas 8 Eindhoven [3]	stedelijk					TP-1834_B	4,5			55,79	56	61	56,80		1,01			
Ulenpas 8 Eindhoven [3]	stedelijk					TP-1834_C	7,5			56,10	56	61	57,11		1,01			
Ulenpas 9 Eindhoven [1]	stedelijk					TP-1835_A	1,5			34,56	48	53	35,08		0,00			
Ulenpas 9 Eindhoven [1]	stedelijk					TP-1835_B	4,5			36,74	48	53	37,41		0,00			
Ulenpas 9 Eindhoven [1]	stedelijk					TP-1835_C	7,5			40,57	48	53	41,30		0,00			
Ulenpas 9 Eindhoven [3]	stedelijk					TP-1837_A	1,5			46,36	48	53	47,28		0,00			
Ulenpas 9 Eindhoven [3]	stedelijk					TP-1837_B	4,5			47,47	48	53	48,40		0,40			
Ulenpas 9 Eindhoven [3]	stedelijk					TP-1837_C	7,5			49,04	49	54	50,07		1,03			
Ulenpas 9 Eindhoven [5]	stedelijk					TP-1839_A	1,5			45,10	48	53	45,99		0,00			
Ulenpas 9 Eindhoven [5]	stedelijk					TP-1839_B	4,5			46,21	48	53	47,12		0,00			
Ulenpas 9 Eindhoven [5]	stedelijk					TP-1839_C	7,5			47,74	48	53	48,72		0,72			
Vijverhoef 1 Eindhoven [1]	stedelijk					TP-1840_A	1,5			34,17	48	53	34,79		0,00			
Vijverhoef 1 Eindhoven [2]	stedelijk					TP-1841_A	1,5			30,23	48	53	30,84		0,00			
Vijverhoef 1 Eindhoven [6]	stedelijk					TP-1843_A	1,5			33,52	48	53	34,15		0,00			
Vijverhoef 1 Eindhoven [7]	stedelijk					TP-1844_A	1,5			31,39	48	53	31,91		0,00			
Vijverhoef 1 Eindhoven [8]	stedelijk					TP-1845_A	1,5			34,62	48	53	35,30		0,00			
Vijverhoef 10 Eindhoven [1]	stedelijk					TP-1846_A	1,5			33,29	48	53	33,89		0,00			
Vijverhoef 10 Eindhoven [2]	stedelijk					TP-1847_A	1,5			35,30	48	53	35,84		0,00			
Vijverhoef 10 Eindhoven [3]	stedelijk					TP-1848_A	1,5			34,50	48	53	35,01		0,00			
Vijverhoef 10 Eindhoven [4]	stedelijk					TP-1849_A	1,5			35,12	48	53	35,64		0,00			
Vijverhoef 10 Eindhoven [5]	stedelijk					TP-1850_A	1,5			34,41	48	53	34,90		0,00			
Vijverhoef 10 Eindhoven [6]	stedelijk					TP-1851_A	1,5			32,96	48	53	33,43		0,00			
Vijverhoef 11 Eindhoven [1]	stedelijk					TP-1854_A	1,5			34,00	48	53	34,38		0,00			
Vijverhoef 11 Eindhoven [4]	stedelijk					TP-1855_A	1,5			33,23	48	53	33,69		0,00			
Vijverhoef 11 Eindhoven [5]	stedelijk					TP-1856_A	1,5			32,10	48	53	32,47		0,00			
Vijverhoef 13 Eindhoven [1]	stedelijk					TP-1857_A	1,5			34,90	48	53	35,40		0,00			
Vijverhoef 13 Eindhoven [2]	stedelijk					TP-1858_A	1,5			33,76	48	53	34,27		0,00			

Omschrijving	Stedenbouwkundige situatie ex artikel 1 Wgh	Eerder vastgestelde hogere waarde in dB(A)	Eerder vastgestelde hogere waarde in dB	(alleen voor woningen) Eerder hogere waarde vastgesteld ingevolge art. 83/84.2 Wgh <1-9-1991? (x=ja, leeg vak=nee)	Eerdere hogere waarde >68 dB vastgesteld (b.v. Experimenten-/Interimwet)?	ID toetspunt	Hoogte in m boven maaiveld	Geluidbelasting 1986 in dB(A)	1 jaar voorafgaand in dB(A)	1 jaar voorafgaand in dB	Ten hoogste toelaatbare geluidbelasting in dB	Maximaal toegestane hogere waarde in dB	10 jaren na openstelling in dB	Sanering	Toename geluidbelasting t.o.v. ten hoogste toelaatbare geluidbelasting in dB	Reconstructie-effect Wgh (x=ja, leeg vak=nee)	10 jaren na openstelling met geadviseerde maatregel in dB	Vast te stellen hogere waarde in dB
Vijverhoef 13 Eindhoven [3]	stedelijk					TP-1859_A	1,5			34,81	48	53	35,33		0,00			
Vijverhoef 13 Eindhoven [4]	stedelijk					TP-1860_A	1,5			34,07	48	53	34,67		0,00			
Vijverhoef 2 Eindhoven [1]	stedelijk					TP-1861_A	1,5			31,27	48	53	31,81		0,00			
Vijverhoef 2 Eindhoven [4]	stedelijk					TP-1862_A	1,5			33,83	48	53	34,27		0,00			
Vijverhoef 2 Eindhoven [5]	stedelijk					TP-1863_A	1,5			34,48	48	53	34,94		0,00			
Vijverhoef 2 Eindhoven [6]	stedelijk					TP-1864_A	1,5			35,44	48	53	36,08		0,00			
Vijverhoef 2 Eindhoven [7]	stedelijk					TP-1865_A	1,5			35,54	48	53	36,16		0,00			
Vijverhoef 3 Eindhoven [1]	stedelijk					TP-1866_A	1,5			32,06	48	53	32,65		0,00			
Vijverhoef 3 Eindhoven [3]	stedelijk					TP-1868_A	1,5			33,47	48	53	34,01		0,00			
Vijverhoef 3 Eindhoven [4]	stedelijk					TP-1869_A	1,5			31,69	48	53	32,08		0,00			
Vijverhoef 3 Eindhoven [5]	stedelijk					TP-1870_A	1,5			33,29	48	53	33,86		0,00			
Vijverhoef 3 Eindhoven [6]	stedelijk					TP-1871_A	1,5			34,92	48	53	35,62		0,00			
Vijverhoef 3 Eindhoven [7]	stedelijk					TP-1872_A	1,5			34,58	48	53	35,24		0,00			
Vijverhoef 4 Eindhoven [1]	stedelijk					TP-1873_A	1,5			34,81	48	53	35,51		0,00			
Vijverhoef 4 Eindhoven [2]	stedelijk					TP-1874_A	1,5			34,33	48	53	34,87		0,00			
Vijverhoef 4 Eindhoven [3]	stedelijk					TP-1875_A	1,5			34,04	48	53	34,57		0,00			
Vijverhoef 4 Eindhoven [4]	stedelijk					TP-1876_A	1,5			34,06	48	53	34,56		0,00			
Vijverhoef 4 Eindhoven [5]	stedelijk					TP-1877_A	1,5			34,66	48	53	35,09		0,00			
Vijverhoef 4 Eindhoven [6]	stedelijk					TP-1878_A	1,5			35,30	48	53	35,94		0,00			
Vijverhoef 5 Eindhoven [1]	stedelijk					TP-1879_A	1,5			33,63	48	53	34,24		0,00			
Vijverhoef 5 Eindhoven [2]	stedelijk					TP-1880_A	1,5			35,16	48	53	35,74		0,00			
Vijverhoef 5 Eindhoven [7]	stedelijk					TP-1883_A	1,5			33,41	48	53	33,96		0,00			
Vijverhoef 5 Eindhoven [8]	stedelijk					TP-1884_A	1,5			33,64	48	53	34,17		0,00			
Vijverhoef 6 Eindhoven [1]	stedelijk					TP-1885_A	1,5			35,06	48	53	35,75		0,00			
Vijverhoef 6 Eindhoven [2]	stedelijk					TP-1886_A	1,5			33,77	48	53	34,33		0,00			
Vijverhoef 6 Eindhoven [3]	stedelijk					TP-1887_A	1,5			33,75	48	53	34,38		0,00			
Vijverhoef 6 Eindhoven [4]	stedelijk					TP-1888_A	1,5			35,05	48	53	35,70		0,00			
Vijverhoef 7 Eindhoven [1]	stedelijk					TP-1889_A	1,5			33,60	48	53	34,27		0,00			
Vijverhoef 7 Eindhoven [2]	stedelijk					TP-1890_A	1,5			32,63	48	53	33,25		0,00			
Vijverhoef 7 Eindhoven [3]	stedelijk					TP-1891_A	1,5			34,30	48	53	34,92		0,00			
Vijverhoef 7 Eindhoven [4]	stedelijk					TP-1892_A	1,5			31,58	48	53	32,02		0,00			
Vijverhoef 7 Eindhoven [7]	stedelijk					TP-1893_A	1,5			33,53	48	53	34,06		0,00			
Vijverhoef 8 Eindhoven [1]	stedelijk					TP-1894_A	1,5			34,88	48	53	35,40		0,00			
Vijverhoef 8 Eindhoven [2]	stedelijk					TP-1895_A	1,5			34,20	48	53	34,81		0,00			
Vijverhoef 8 Eindhoven [3]	stedelijk					TP-1896_A	1,5			33,18	48	53	33,66		0,00			
Vijverhoef 8 Eindhoven [4]	stedelijk					TP-1897_A	1,5			34,44	48	53	35,05		0,00			
Vijverhoef 8 Eindhoven [5]	stedelijk					TP-1898_A	1,5			35,30	48	53	35,89		0,00			
Vijverhoef 9 Eindhoven [1]	stedelijk					TP-1899_A	1,5			32,87	48	53	33,29		0,00			
Vijverhoef 9 Eindhoven [4]	stedelijk					TP-1900_A	1,5			29,76	48	53	30,08		0,00			
Vijverhoef 9 Eindhoven [5]	stedelijk					TP-1901_A	1,5			32,11	48	53	32,59		0,00			

Omschrijving	Stedenbouwkundige situatie ex artikel 1 Wgh	Eerder vastgestelde hogere waarde in dB(A)	Eerder vastgestelde hogere waarde in dB	(alleen voor woningen) Eerder hogere waarde vastgesteld ingevolge art. 83/84.2 Wgh <1-9-1991? (x=ja, leeg vak=nee)	Eerdere hogere waarde >68 dB vastgesteld (b.v. Experimenten-/Interimwet)?	ID toetspunt	Hoogte in m boven maaiveld	Geluidbelasting 1986 in dB(A)	1 jaar voorafgaand in dB(A)	1 jaar voorafgaand in dB	Ten hoogste toelaatbare geluidbelasting in dB	Maximaal toegestane hogere waarde in dB	10 jaren na openstelling in dB	Sanering	Toename geluidbelasting t.o.v. ten hoogste toelaatbare geluidbelasting in dB	Reconstructie-effect Wgh (x=ja, leeg vak=nee)	10 jaren na openstelling met geadviseerde maatregel in dB	Vast te stellen hogere waarde in dB
Vijverhoef 9 Eindhoven [6]	stedelijk					TP-1902_A	1,5			30,38	48	53	30,75		0,00			
Vijverhoef 9 Eindhoven [7]	stedelijk					TP-1903_A	1,5			34,29	48	53	34,70		0,00			
Warmelo 1 Eindhoven [2]	stedelijk					TP-1905_A	1,5			22,28	48	53	22,42		0,00			
Warmelo 1 Eindhoven [3]	stedelijk					TP-1906_A	1,5			26,13	48	53	26,72		0,00			
Warmelo 1 Eindhoven [4]	stedelijk					TP-1907_A	1,5			30,48	48	53	31,08		0,00			
Warmelo 1 Eindhoven [6]	stedelijk					TP-1908_A	1,5			27,85	48	53	28,41		0,00			
Warmelo 1 Eindhoven [9]	stedelijk					TP-1909_A	1,5			21,76	48	53	21,98		0,00			
Warmelo 10 Eindhoven [1]	stedelijk					TP-1910_A	1,5			28,02	48	53	28,56		0,00			
Warmelo 10 Eindhoven [1]	stedelijk					TP-1910_B	4,5			31,50	48	53	32,03		0,00			
Warmelo 10 Eindhoven [1]	stedelijk					TP-1910_C	7,5			36,37	48	53	36,91		0,00			
Warmelo 10 Eindhoven [5]	stedelijk					TP-1914_A	1,5			25,76	48	53	26,22		0,00			
Warmelo 10 Eindhoven [5]	stedelijk					TP-1914_B	4,5			27,28	48	53	27,51		0,00			
Warmelo 10 Eindhoven [5]	stedelijk					TP-1914_C	7,5			31,74	48	53	32,02		0,00			
Warmelo 10 Eindhoven [6]	stedelijk					TP-1915_A	1,5			26,80	48	53	27,17		0,00			
Warmelo 10 Eindhoven [6]	stedelijk					TP-1915_B	4,5			25,91	48	53	26,18		0,00			
Warmelo 10 Eindhoven [6]	stedelijk					TP-1915_C	7,5			28,52	48	53	28,76		0,00			
Warmelo 11 Eindhoven [1]	stedelijk					TP-1916_A	1,5			26,95	48	53	27,32		0,00			
Warmelo 11 Eindhoven [2]	stedelijk					TP-1917_A	1,5			29,16	48	53	29,57		0,00			
Warmelo 11 Eindhoven [3]	stedelijk					TP-1918_A	1,5			29,61	48	53	30,06		0,00			
Warmelo 11 Eindhoven [4]	stedelijk					TP-1919_A	1,5			27,31	48	53	27,74		0,00			
Warmelo 11 Eindhoven [5]	stedelijk					TP-1920_A	1,5			18,20	48	53	18,43		0,00			
Warmelo 11 Eindhoven [7]	stedelijk					TP-1922_A	1,5			21,77	48	53	21,92		0,00			
Warmelo 11 Eindhoven [8]	stedelijk					TP-1923_A	1,5			27,83	48	53	28,22		0,00			
Warmelo 12 Eindhoven [3]	stedelijk					TP-1926_A	1,5			27,80	48	53	28,28		0,00			
Warmelo 12 Eindhoven [3]	stedelijk					TP-1926_B	4,5			30,84	48	53	31,34		0,00			
Warmelo 12 Eindhoven [3]	stedelijk					TP-1926_C	7,5			35,41	48	53	35,89		0,00			
Warmelo 12 Eindhoven [4]	stedelijk					TP-1927_A	1,5			26,24	48	53	26,66		0,00			
Warmelo 12 Eindhoven [4]	stedelijk					TP-1927_B	4,5			25,25	48	53	25,49		0,00			
Warmelo 12 Eindhoven [4]	stedelijk					TP-1927_C	7,5			27,85	48	53	28,11		0,00			
Warmelo 12 Eindhoven [5]	stedelijk					TP-1928_A	1,5			24,80	48	53	25,22		0,00			
Warmelo 12 Eindhoven [5]	stedelijk					TP-1928_B	4,5			24,19	48	53	24,66		0,00			
Warmelo 12 Eindhoven [5]	stedelijk					TP-1928_C	7,5			30,73	48	53	31,21		0,00			
Warmelo 14 Eindhoven [1]	stedelijk					TP-1929_A	1,5			28,06	48	53	28,67		0,00			
Warmelo 14 Eindhoven [1]	stedelijk					TP-1929_B	4,5			31,20	48	53	31,79		0,00			
Warmelo 14 Eindhoven [1]	stedelijk					TP-1929_C	7,5			35,33	48	53	35,97		0,00			
Warmelo 14 Eindhoven [3]	stedelijk					TP-1931_A	1,5			23,97	48	53	24,59		0,00			
Warmelo 14 Eindhoven [3]	stedelijk					TP-1931_B	4,5			24,10	48	53	24,54		0,00			
Warmelo 14 Eindhoven [3]	stedelijk					TP-1931_C	7,5			30,35	48	53	30,79		0,00			
Warmelo 14 Eindhoven [4]	stedelijk					TP-1932_A	1,5			25,22	48	53	25,70		0,00			
Warmelo 14 Eindhoven [4]	stedelijk					TP-1932_B	4,5			23,21	48	53	23,51		0,00			

Omschrijving	Stedenbouwkundige situatie ex artikel 1 Wgh	Eerder vastgestelde hogere waarde in dB(A)	Eerder vastgestelde hogere waarde in dB	(alleen voor woningen) Eerder hogere waarde vastgesteld ingevolge art. 83/84.2 Wgh <1-9-1991? (x=ja, leeg vak=nee)	Eerdere hogere waarde >68 dB vastgesteld (b.v. Experimenten-/Interimwet)?	ID toetspunt	Hoogte in m boven maaiveld	Geluidbelasting 1986 in dB(A)	1 jaar voorafgaand in dB(A)	1 jaar voorafgaand in dB	Ten hoogste toelaatbare geluidbelasting in dB	Maximaal toegestane hogere waarde in dB	10 jaren na openstelling in dB	Sanering	Toename geluidbelasting t.o.v. ten hoogste toelaatbare geluidbelasting in dB	Reconstructie-effect Wgh (x=ja, leeg vak=nee)	10 jaren na openstelling met geadviseerde maatregel in dB	Vast te stellen hogere waarde in dB
Warmelo 14 Eindhoven [4]	stedelijk					TP-1932_C	7,5			26,45	48	53	26,70		0,00			
Warmelo 16 Eindhoven [1]	stedelijk					TP-1933_A	1,5			25,16	48	53	25,44		0,00			
Warmelo 16 Eindhoven [1]	stedelijk					TP-1933_B	4,5			22,25	48	53	22,51		0,00			
Warmelo 16 Eindhoven [1]	stedelijk					TP-1933_C	7,5			26,09	48	53	26,31		0,00			
Warmelo 16 Eindhoven [2]	stedelijk					TP-1934_A	1,5			29,55	48	53	31,68		0,00			
Warmelo 16 Eindhoven [2]	stedelijk					TP-1934_B	4,5			31,98	48	53	34,38		0,00			
Warmelo 16 Eindhoven [2]	stedelijk					TP-1934_C	7,5			36,87	48	53	37,97		0,00			
Warmelo 16 Eindhoven [3]	stedelijk					TP-1935_A	1,5			30,04	48	53	30,86		0,00			
Warmelo 16 Eindhoven [3]	stedelijk					TP-1935_B	4,5			32,88	48	53	34,34		0,00			
Warmelo 16 Eindhoven [3]	stedelijk					TP-1935_C	7,5			35,97	48	53	37,00		0,00			
Warmelo 16 Eindhoven [4]	stedelijk					TP-1936_A	1,5			29,94	48	53	30,34		0,00			
Warmelo 16 Eindhoven [4]	stedelijk					TP-1936_B	4,5			32,90	48	53	33,34		0,00			
Warmelo 16 Eindhoven [4]	stedelijk					TP-1936_C	7,5			36,03	48	53	36,60		0,00			
Warmelo 16 Eindhoven [6]	stedelijk					TP-1938_A	1,5			27,37	48	53	27,98		0,00			
Warmelo 16 Eindhoven [6]	stedelijk					TP-1938_B	4,5			30,08	48	53	30,71		0,00			
Warmelo 16 Eindhoven [6]	stedelijk					TP-1938_C	7,5			35,28	48	53	35,89		0,00			
Warmelo 18 Eindhoven [1]	stedelijk					TP-1939_A	1,5			30,98	48	53	31,58		0,00			
Warmelo 18 Eindhoven [1]	stedelijk					TP-1939_B	4,5			33,59	48	53	34,26		0,00			
Warmelo 18 Eindhoven [1]	stedelijk					TP-1939_C	7,5			38,68	48	53	39,31		0,00			
Warmelo 18 Eindhoven [3]	stedelijk					TP-1940_A	1,5			27,99	48	53	28,53		0,00			
Warmelo 18 Eindhoven [3]	stedelijk					TP-1940_B	4,5			29,15	48	53	29,65		0,00			
Warmelo 18 Eindhoven [3]	stedelijk					TP-1940_C	7,5			32,51	48	53	32,95		0,00			
Warmelo 18 Eindhoven [5]	stedelijk					TP-1941_A	1,5			24,00	48	53	24,59		0,00			
Warmelo 18 Eindhoven [5]	stedelijk					TP-1941_B	4,5			23,50	48	53	23,97		0,00			
Warmelo 18 Eindhoven [5]	stedelijk					TP-1941_C	7,5			30,50	48	53	31,05		0,00			
Warmelo 18 Eindhoven [6]	stedelijk					TP-1942_A	1,5			25,43	48	53	25,81		0,00			
Warmelo 18 Eindhoven [6]	stedelijk					TP-1942_B	4,5			19,19	48	53	19,61		0,00			
Warmelo 18 Eindhoven [6]	stedelijk					TP-1942_C	7,5			25,16	48	53	25,49		0,00			
Warmelo 2 Eindhoven [2]	stedelijk					TP-1944_A	1,5			30,74	48	53	31,40		0,00			
Warmelo 2 Eindhoven [2]	stedelijk					TP-1944_B	4,5			32,62	48	53	33,35		0,00			
Warmelo 2 Eindhoven [2]	stedelijk					TP-1944_C	7,5			35,51	48	53	36,54		0,00			
Warmelo 2 Eindhoven [3]	stedelijk					TP-1945_A	1,5			33,04	48	53	33,67		0,00			
Warmelo 2 Eindhoven [3]	stedelijk					TP-1945_B	4,5			34,79	48	53	35,47		0,00			
Warmelo 2 Eindhoven [3]	stedelijk					TP-1945_C	7,5			36,62	48	53	37,60		0,00			
Warmelo 2 Eindhoven [4]	stedelijk					TP-1946_A	1,5			32,12	48	53	32,74		0,00			
Warmelo 2 Eindhoven [4]	stedelijk					TP-1946_B	4,5			34,58	48	53	35,23		0,00			
Warmelo 2 Eindhoven [4]	stedelijk					TP-1946_C	7,5			35,95	48	53	36,57		0,00			
Warmelo 2 Eindhoven [5]	stedelijk					TP-1947_A	1,5			30,35	48	53	30,86		0,00			
Warmelo 2 Eindhoven [5]	stedelijk					TP-1947_B	4,5			31,90	48	53	32,38		0,00			
Warmelo 2 Eindhoven [5]	stedelijk					TP-1947_C	7,5			33,42	48	53	33,77		0,00			

Omschrijving	Stedenbouwkundige situatie ex artikel 1 Wgh	Eerder vastgestelde hogere waarde in dB(A)	Eerder vastgestelde hogere waarde in dB	(alleen voor woningen) Eerder hogere waarde vastgesteld ingevolge art. 83/84.2 Wgh <1-9-1991? (x=ja, leeg vak=nee)	Eerdere hogere waarde >68 dB vastgesteld (b.v. Experimenten-/Interimwet)?	ID toetspunt	Hoogte in m boven maaiveld	Geluidbelasting 1986 in dB(A)	1 jaar voorafgaand in dB(A)	1 jaar voorafgaand in dB	Ten hoogste toelaatbare geluidbelasting in dB	Maximaal toegestane hogere waarde in dB	10 jaren na openstelling in dB	Sanering	Toename geluidbelasting t.o.v. ten hoogste toelaatbare geluidbelasting in dB	Reconstructie-effect Wgh (x=ja, leeg vak=nee)	10 jaren na openstelling met geadviseerde maatregel in dB	Vast te stellen hogere waarde in dB
Warmelo 20 Eindhoven [1]	stedelijk					TP-1948_A	1,5			29,67	48	53	30,27		0,00			
Warmelo 20 Eindhoven [1]	stedelijk					TP-1948_B	4,5			33,29	48	53	33,94		0,00			
Warmelo 20 Eindhoven [1]	stedelijk					TP-1948_C	7,5			38,85	48	53	39,29		0,00			
Warmelo 20 Eindhoven [2]	stedelijk					TP-1949_A	1,5			31,17	48	53	31,79		0,00			
Warmelo 20 Eindhoven [2]	stedelijk					TP-1949_B	4,5			33,73	48	53	34,44		0,00			
Warmelo 20 Eindhoven [2]	stedelijk					TP-1949_C	7,5			38,89	48	53	39,53		0,00			
Warmelo 20 Eindhoven [3]	stedelijk					TP-1950_A	1,5			29,47	48	53	29,94		0,00			
Warmelo 20 Eindhoven [3]	stedelijk					TP-1950_B	4,5			32,94	48	53	33,49		0,00			
Warmelo 20 Eindhoven [3]	stedelijk					TP-1950_C	7,5			38,86	48	53	39,44		0,00			
Warmelo 20 Eindhoven [4]	stedelijk					TP-1951_A	1,5			25,05	48	53	25,42		0,00			
Warmelo 20 Eindhoven [4]	stedelijk					TP-1951_B	4,5			16,46	48	53	16,86		0,00			
Warmelo 20 Eindhoven [4]	stedelijk					TP-1951_C	7,5			24,56	48	53	24,87		0,00			
Warmelo 20 Eindhoven [5]	stedelijk					TP-1952_A	1,5			26,57	48	53	26,96		0,00			
Warmelo 20 Eindhoven [5]	stedelijk					TP-1952_B	4,5			24,69	48	53	25,16		0,00			
Warmelo 20 Eindhoven [5]	stedelijk					TP-1952_C	7,5			31,12	48	53	31,53		0,00			
Warmelo 22 Eindhoven [1]	stedelijk					TP-1953_A	1,5			30,68	48	53	31,09		0,00			
Warmelo 22 Eindhoven [1]	stedelijk					TP-1953_B	4,5			33,38	48	53	33,88		0,00			
Warmelo 22 Eindhoven [1]	stedelijk					TP-1953_C	7,5			38,78	48	53	39,30		0,00			
Warmelo 22 Eindhoven [4]	stedelijk					TP-1954_A	1,5			23,46	48	53	23,99		0,00			
Warmelo 22 Eindhoven [4]	stedelijk					TP-1954_B	4,5			24,29	48	53	24,79		0,00			
Warmelo 22 Eindhoven [4]	stedelijk					TP-1954_C	7,5			31,67	48	53	32,11		0,00			
Warmelo 22 Eindhoven [5]	stedelijk					TP-1955_A	1,5			22,65	48	53	22,93		0,00			
Warmelo 22 Eindhoven [5]	stedelijk					TP-1955_B	4,5			18,00	48	53	18,25		0,00			
Warmelo 22 Eindhoven [5]	stedelijk					TP-1955_C	7,5			24,37	48	53	24,55		0,00			
Warmelo 24 Eindhoven [1]	stedelijk					TP-1956_A	1,5			30,30	48	53	30,72		0,00			
Warmelo 24 Eindhoven [1]	stedelijk					TP-1956_B	4,5			33,01	48	53	33,46		0,00			
Warmelo 24 Eindhoven [1]	stedelijk					TP-1956_C	7,5			38,10	48	53	38,58		0,00			
Warmelo 24 Eindhoven [2]	stedelijk					TP-1957_A	1,5			29,39	48	53	29,66		0,00			
Warmelo 24 Eindhoven [2]	stedelijk					TP-1957_B	4,5			33,17	48	53	33,32		0,00			
Warmelo 24 Eindhoven [2]	stedelijk					TP-1957_C	7,5			38,26	48	53	38,57		0,00			
Warmelo 24 Eindhoven [3]	stedelijk					TP-1958_A	1,5			22,41	48	53	22,60		0,00			
Warmelo 24 Eindhoven [3]	stedelijk					TP-1958_B	4,5			15,05	48	53	15,38		0,00			
Warmelo 24 Eindhoven [3]	stedelijk					TP-1958_C	7,5			22,00	48	53	22,31		0,00			
Warmelo 24 Eindhoven [5]	stedelijk					TP-1959_A	1,5			20,02	48	53	20,09		0,00			
Warmelo 24 Eindhoven [5]	stedelijk					TP-1959_B	4,5			13,36	48	53	13,57		0,00			
Warmelo 24 Eindhoven [5]	stedelijk					TP-1959_C	7,5			18,99	48	53	19,21		0,00			
Warmelo 26 Eindhoven [1]	stedelijk					TP-1960_A	1,5			29,81	48	53	30,19		0,00			
Warmelo 26 Eindhoven [1]	stedelijk					TP-1960_B	4,5			32,80	48	53	33,16		0,00			
Warmelo 26 Eindhoven [1]	stedelijk					TP-1960_C	7,5			37,42	48	53	37,81		0,00			
Warmelo 26 Eindhoven [2]	stedelijk					TP-1961_A	1,5			29,25	48	53	29,52		0,00			

Omschrijving	Stedenbouwkundige situatie ex artikel 1 Wgh	Eerder vastgestelde hogere waarde in dB(A)	Eerder vastgestelde hogere waarde in dB	(alleen voor woningen) Eerder hogere waarde vastgesteld ingevolge art. 83/84.2 Wgh <1-9-1991? (x=ja, leeg vak=nee)	Eerdere hogere waarde >68 dB vastgesteld (b.v. Experimenten-/Interimwet)?	ID toetspunt	Hoogte in m boven maaiveld	Geluidbelasting 1986 in dB(A)	1 jaar voorafgaand in dB(A)	1 jaar voorafgaand in dB	Ten hoogste toelaatbare geluidbelasting in dB	Maximaal toegestane hogere waarde in dB	10 jaren na openstelling in dB	Sanering	Toename geluidbelasting t.o.v. ten hoogste toelaatbare geluidbelasting in dB	Reconstructie-effect Wgh (x=ja, leeg vak=nee)	10 jaren na openstelling met geadviseerde maatregel in dB	Vast te stellen hogere waarde in dB
Warmelo 26 Eindhoven [2]	stedelijk					TP-1961_B	4,5			32,45	48	53	32,73		0,00			
Warmelo 26 Eindhoven [2]	stedelijk					TP-1961_C	7,5			37,38	48	53	37,64		0,00			
Warmelo 26 Eindhoven [3]	stedelijk					TP-1962_A	1,5			29,34	48	53	29,65		0,00			
Warmelo 26 Eindhoven [3]	stedelijk					TP-1962_B	4,5			32,73	48	53	33,05		0,00			
Warmelo 26 Eindhoven [3]	stedelijk					TP-1962_C	7,5			37,88	48	53	38,27		0,00			
Warmelo 26 Eindhoven [7]	stedelijk					TP-1963_A	1,5			22,34	48	53	22,70		0,00			
Warmelo 26 Eindhoven [7]	stedelijk					TP-1963_B	4,5			23,32	48	53	23,72		0,00			
Warmelo 26 Eindhoven [7]	stedelijk					TP-1963_C	7,5			29,55	48	53	29,98		0,00			
Warmelo 26 Eindhoven [8]	stedelijk					TP-1964_A	1,5			23,89	48	53	24,02		0,00			
Warmelo 26 Eindhoven [8]	stedelijk					TP-1964_B	4,5			24,02	48	53	24,29		0,00			
Warmelo 26 Eindhoven [8]	stedelijk					TP-1964_C	7,5			26,42	48	53	26,79		0,00			
Warmelo 28 Eindhoven [2]	stedelijk					TP-1965_A	1,5			29,86	48	53	30,26		0,00			
Warmelo 28 Eindhoven [2]	stedelijk					TP-1965_B	4,5			32,66	48	53	33,10		0,00			
Warmelo 28 Eindhoven [2]	stedelijk					TP-1965_C	7,5			36,48	48	53	36,86		0,00			
Warmelo 28 Eindhoven [3]	stedelijk					TP-1966_A	1,5			23,72	48	53	23,83		0,00			
Warmelo 28 Eindhoven [3]	stedelijk					TP-1966_B	4,5			23,56	48	53	23,85		0,00			
Warmelo 28 Eindhoven [3]	stedelijk					TP-1966_C	7,5			26,14	48	53	26,47		0,00			
Warmelo 28 Eindhoven [5]	stedelijk					TP-1968_A	1,5			27,27	48	53	27,47		0,00			
Warmelo 28 Eindhoven [5]	stedelijk					TP-1968_B	4,5			29,80	48	53	30,03		0,00			
Warmelo 28 Eindhoven [5]	stedelijk					TP-1968_C	7,5			32,24	48	53	32,45		0,00			
Warmelo 3 Eindhoven [1]	stedelijk					TP-1969_A	1,5			29,23	48	53	29,75		0,00			
Warmelo 3 Eindhoven [2]	stedelijk					TP-1970_A	1,5			29,28	48	53	29,77		0,00			
Warmelo 3 Eindhoven [3]	stedelijk					TP-1971_A	1,5			27,15	48	53	27,48		0,00			
Warmelo 3 Eindhoven [6]	stedelijk					TP-1972_A	1,5			20,95	48	53	21,13		0,00			
Warmelo 3 Eindhoven [8]	stedelijk					TP-1974_A	1,5			21,60	48	53	21,74		0,00			
Warmelo 4 Eindhoven [2]	stedelijk					TP-1976_A	1,5			30,13	48	53	30,77		0,00			
Warmelo 4 Eindhoven [2]	stedelijk					TP-1976_B	4,5			32,31	48	53	33,02		0,00			
Warmelo 4 Eindhoven [2]	stedelijk					TP-1976_C	7,5			35,70	48	53	36,77		0,00			
Warmelo 4 Eindhoven [3]	stedelijk					TP-1977_A	1,5			30,99	48	53	31,52		0,00			
Warmelo 4 Eindhoven [3]	stedelijk					TP-1977_B	4,5			32,54	48	53	32,99		0,00			
Warmelo 4 Eindhoven [3]	stedelijk					TP-1977_C	7,5			34,80	48	53	35,22		0,00			
Warmelo 4 Eindhoven [4]	stedelijk					TP-1978_A	1,5			23,85	48	53	24,39		0,00			
Warmelo 4 Eindhoven [4]	stedelijk					TP-1978_B	4,5			25,22	48	53	25,66		0,00			
Warmelo 4 Eindhoven [4]	stedelijk					TP-1978_C	7,5			29,54	48	53	29,96		0,00			
Warmelo 45 Eindhoven [2]	stedelijk					TP-1981_A	1,5			20,51	48	53	20,63		0,00			
Warmelo 45 Eindhoven [3]	stedelijk					TP-1982_A	1,5			27,91	48	53	28,51		0,00			
Warmelo 45 Eindhoven [4]	stedelijk					TP-1983_A	1,5			29,15	48	53	29,78		0,00			
Warmelo 45 Eindhoven [7]	stedelijk					TP-1984_A	1,5			24,55	48	53	25,00		0,00			
Warmelo 5 Eindhoven [1]	stedelijk					TP-1987_A	1,5			28,57	48	53	28,98		0,00			
Warmelo 5 Eindhoven [2]	stedelijk					TP-1988_A	1,5			28,18	48	53	28,70		0,00			

Omschrijving	Stedenbouwkundige situatie ex artikel 1 Wgh	Eerder vastgestelde hogere waarde in dB(A)	Eerder vastgestelde hogere waarde in dB	(alleen voor woningen) Eerder hogere waarde vastgesteld ingevolge art. 83/84.2 Wgh <1-9-1991? (x=ja, leeg vak=nee)	Eerdere hogere waarde >68 dB vastgesteld (b.v. Experimenten-/Interimwet)?	ID toetspunt	Hoogte in m boven maaiveld	Geluidbelasting 1986 in dB(A)	1 jaar voorafgaand in dB(A)	1 jaar voorafgaand in dB	Ten hoogste toelaatbare geluidbelasting in dB	Maximaal toegestane hogere waarde in dB	10 jaren na openstelling in dB	Sanering	Toename geluidbelasting t.o.v. ten hoogste toelaatbare geluidbelasting in dB	Reconstructie-effect Wgh (x=ja, leeg vak=nee)	10 jaren na openstelling met geadviseerde maatregel in dB	Vast te stellen hogere waarde in dB
Warmelo 5 Eindhoven [4]	stedelijk					TP-1990_A	1,5			22,97	48	53	23,17		0,00			
Warmelo 5 Eindhoven [6]	stedelijk					TP-1992_A	1,5			23,46	48	53	23,63		0,00			
Warmelo 6 Eindhoven [2]	stedelijk					TP-1994_A	1,5			29,19	48	53	29,78		0,00			
Warmelo 6 Eindhoven [2]	stedelijk					TP-1994_B	4,5			31,38	48	53	32,03		0,00			
Warmelo 6 Eindhoven [2]	stedelijk					TP-1994_C	7,5			34,69	48	53	35,40		0,00			
Warmelo 6 Eindhoven [4]	stedelijk					TP-1996_A	1,5			27,97	48	53	28,37		0,00			
Warmelo 6 Eindhoven [4]	stedelijk					TP-1996_B	4,5			29,77	48	53	30,17		0,00			
Warmelo 6 Eindhoven [4]	stedelijk					TP-1996_C	7,5			33,58	48	53	34,01		0,00			
Warmelo 6 Eindhoven [5]	stedelijk					TP-1997_A	1,5			31,05	48	53	31,67		0,00			
Warmelo 6 Eindhoven [5]	stedelijk					TP-1997_B	4,5			31,78	48	53	32,34		0,00			
Warmelo 6 Eindhoven [5]	stedelijk					TP-1997_C	7,5			34,14	48	53	34,65		0,00			
Warmelo 7 Eindhoven [1]	stedelijk					TP-1998_A	1,5			23,40	48	53	23,52		0,00			
Warmelo 7 Eindhoven [3]	stedelijk					TP-2000_A	1,5			20,84	48	53	21,11		0,00			
Warmelo 7 Eindhoven [4]	stedelijk					TP-2001_A	1,5			28,33	48	53	30,03		0,00			
Warmelo 7 Eindhoven [7]	stedelijk					TP-2002_A	1,5			28,64	48	53	29,20		0,00			
Warmelo 7 Eindhoven [8]	stedelijk					TP-2003_A	1,5			28,43	48	53	28,83		0,00			
Warmelo 8 Eindhoven [1]	stedelijk					TP-2004_A	1,5			31,74	48	53	32,32		0,00			
Warmelo 8 Eindhoven [1]	stedelijk					TP-2004_B	4,5			31,57	48	53	32,12		0,00			
Warmelo 8 Eindhoven [1]	stedelijk					TP-2004_C	7,5			33,51	48	53	34,01		0,00			
Warmelo 8 Eindhoven [2]	stedelijk					TP-2005_A	1,5			27,32	48	53	27,94		0,00			
Warmelo 8 Eindhoven [2]	stedelijk					TP-2005_B	4,5			22,01	48	53	22,18		0,00			
Warmelo 8 Eindhoven [2]	stedelijk					TP-2005_C	7,5			26,39	48	53	26,63		0,00			
Warmelo 8 Eindhoven [3]	stedelijk					TP-2006_A	1,5			26,74	48	53	27,17		0,00			
Warmelo 8 Eindhoven [3]	stedelijk					TP-2006_B	4,5			26,20	48	53	26,50		0,00			
Warmelo 8 Eindhoven [3]	stedelijk					TP-2006_C	7,5			27,81	48	53	28,13		0,00			
Warmelo 8 Eindhoven [4]	stedelijk					TP-2007_A	1,5			28,23	48	53	28,78		0,00			
Warmelo 8 Eindhoven [4]	stedelijk					TP-2007_B	4,5			30,34	48	53	31,03		0,00			
Warmelo 8 Eindhoven [4]	stedelijk					TP-2007_C	7,5			34,08	48	53	34,67		0,00			
Warmelo 84 Eindhoven [1]	stedelijk					TP-2009_A	1,5			27,28	48	53	27,78		0,00			
Warmelo 84 Eindhoven [1]	stedelijk					TP-2009_B	4,5			29,96	48	53	30,48		0,00			
Warmelo 84 Eindhoven [1]	stedelijk					TP-2009_C	7,5			33,89	48	53	34,44		0,00			
Warmelo 84 Eindhoven [2]	stedelijk					TP-2010_A	1,5			24,85	48	53	25,26		0,00			
Warmelo 84 Eindhoven [2]	stedelijk					TP-2010_B	4,5			26,63	48	53	27,18		0,00			
Warmelo 84 Eindhoven [2]	stedelijk					TP-2010_C	7,5			27,27	48	53	27,98		0,00			
Warmelo 84 Eindhoven [3]	stedelijk					TP-2011_A	1,5			20,52	48	53	20,72		0,00			
Warmelo 84 Eindhoven [3]	stedelijk					TP-2011_B	4,5			23,28	48	53	23,49		0,00			
Warmelo 84 Eindhoven [3]	stedelijk					TP-2011_C	7,5			24,69	48	53	24,94		0,00			
Warmelo 86 Eindhoven [1]	stedelijk					TP-2012_A	1,5			26,44	48	53	26,86		0,00			
Warmelo 86 Eindhoven [1]	stedelijk					TP-2012_B	4,5			29,15	48	53	29,55		0,00			
Warmelo 86 Eindhoven [1]	stedelijk					TP-2012_C	7,5			32,90	48	53	33,37		0,00			

Omschrijving	Stedenbouwkundige situatie ex artikel 1 Wgh	Eerder vastgestelde hogere waarde in dB(A)	Eerder vastgestelde hogere waarde in dB	(alleen voor woningen) Eerder hogere waarde vastgesteld ingevolge art. 83/84.2 Wgh <1-9-1991? (x=ja, leeg vak=nee)	Eerdere hogere waarde >68 dB vastgesteld (b.v. Experimenten-/Interimwet)?	ID toetspunt	Hoogte in m boven maaiveld	Geluidbelasting 1986 in dB(A)	1 jaar voorafgaand in dB(A)	1 jaar voorafgaand in dB	Ten hoogste toelaatbare geluidbelasting in dB	Maximaal toegestane hogere waarde in dB	10 jaren na openstelling in dB	Sanering	Toename geluidbelasting t.o.v. ten hoogste toelaatbare geluidbelasting in dB	Reconstructie-effect Wgh (x=ja, leeg vak=nee)	10 jaren na openstelling met geadviseerde maatregel in dB	Vast te stellen hogere waarde in dB
Warmelo 86 Eindhoven [2]	stedelijk					TP-2013_A	1,5			27,21	48	53	27,67		0,00			
Warmelo 86 Eindhoven [2]	stedelijk					TP-2013_B	4,5			29,39	48	53	29,89		0,00			
Warmelo 86 Eindhoven [2]	stedelijk					TP-2013_C	7,5			30,08	48	53	30,77		0,00			
Warmelo 88 Eindhoven [3]	stedelijk					TP-2016_A	1,5			22,68	48	53	22,90		0,00			
Warmelo 88 Eindhoven [3]	stedelijk					TP-2016_B	4,5			23,59	48	53	23,90		0,00			
Warmelo 88 Eindhoven [3]	stedelijk					TP-2016_C	7,5			26,62	48	53	26,99		0,00			
Warmelo 88 Eindhoven [4]	stedelijk					TP-2017_A	1,5			28,98	48	53	29,50		0,00			
Warmelo 88 Eindhoven [4]	stedelijk					TP-2017_B	4,5			31,74	48	53	32,21		0,00			
Warmelo 88 Eindhoven [4]	stedelijk					TP-2017_C	7,5			34,34	48	53	34,78		0,00			
Warmelo 88 Eindhoven [5]	stedelijk					TP-2018_A	1,5			28,92	48	53	29,50		0,00			
Warmelo 88 Eindhoven [5]	stedelijk					TP-2018_B	4,5			31,60	48	53	32,10		0,00			
Warmelo 88 Eindhoven [5]	stedelijk					TP-2018_C	7,5			34,05	48	53	34,65		0,00			
Warmelo 88 Eindhoven [8]	stedelijk					TP-2019_A	1,5			26,21	48	53	26,80		0,00			
Warmelo 88 Eindhoven [8]	stedelijk					TP-2019_B	4,5			29,04	48	53	29,61		0,00			
Warmelo 88 Eindhoven [8]	stedelijk					TP-2019_C	7,5			29,81	48	53	30,39		0,00			
Warmelo 9 Eindhoven [1]	stedelijk					TP-2020_A	1,5			27,25	48	53	27,70		0,00			
Warmelo 9 Eindhoven [2]	stedelijk					TP-2021_A	1,5			22,02	48	53	22,21		0,00			
Warmelo 9 Eindhoven [3]	stedelijk					TP-2022_A	1,5			27,36	48	53	27,81		0,00			
Warmelo 9 Eindhoven [4]	stedelijk					TP-2023_A	1,5			29,49	48	53	29,88		0,00			
Warmelo 9 Eindhoven [5]	stedelijk					TP-2024_A	1,5			29,98	48	53	30,45		0,00			
Warmelo 9 Eindhoven [6]	stedelijk					TP-2025_A	1,5			26,71	48	53	27,16		0,00			
Warmelo 9 Eindhoven [9]	stedelijk					TP-2026_A	1,5			21,37	48	53	21,58		0,00			
Warmelo 90 Eindhoven [1]	stedelijk					TP-2027_A	1,5			21,85	48	53	21,98		0,00			
Warmelo 90 Eindhoven [1]	stedelijk					TP-2027_B	4,5			21,40	48	53	21,58		0,00			
Warmelo 90 Eindhoven [1]	stedelijk					TP-2027_C	7,5			25,13	48	53	25,34		0,00			
Warmelo 90 Eindhoven [2]	stedelijk					TP-2028_A	1,5			28,96	48	53	29,43		0,00			
Warmelo 90 Eindhoven [2]	stedelijk					TP-2028_B	4,5			31,61	48	53	32,06		0,00			
Warmelo 90 Eindhoven [2]	stedelijk					TP-2028_C	7,5			34,40	48	53	34,88		0,00			
Warmelo 92 Eindhoven [1]	stedelijk					TP-2029_A	1,5			22,02	48	53	22,35		0,00			
Warmelo 92 Eindhoven [1]	stedelijk					TP-2029_B	4,5			24,64	48	53	24,96		0,00			
Warmelo 92 Eindhoven [1]	stedelijk					TP-2029_C	7,5			30,34	48	53	30,69		0,00			
Warmelo 92 Eindhoven [3]	stedelijk					TP-2030_A	1,5			26,09	48	53	26,34		0,00			
Warmelo 92 Eindhoven [3]	stedelijk					TP-2030_B	4,5			26,25	48	53	26,48		0,00			
Warmelo 92 Eindhoven [3]	stedelijk					TP-2030_C	7,5			27,69	48	53	27,96		0,00			
Warmelo 92 Eindhoven [4]	stedelijk					TP-2031_A	1,5			30,07	48	53	30,79		0,00			
Warmelo 92 Eindhoven [4]	stedelijk					TP-2031_B	4,5			32,23	48	53	33,02		0,00			
Warmelo 92 Eindhoven [4]	stedelijk					TP-2031_C	7,5			35,82	48	53	36,76		0,00			
Warmelo 92 Eindhoven [5]	stedelijk					TP-2032_A	1,5			29,99	48	53	30,55		0,00			
Warmelo 92 Eindhoven [5]	stedelijk					TP-2032_B	4,5			32,19	48	53	32,78		0,00			
Warmelo 92 Eindhoven [5]	stedelijk					TP-2032_C	7,5			35,63	48	53	36,26		0,00			

Omschrijving	Stedenbouwkundige situatie ex artikel 1 Wgh	Eerder vastgestelde hogere waarde in dB(A)	Eerder vastgestelde hogere waarde in dB	(alleen voor woningen) Eerder hogere waarde vastgesteld ingevolge art. 83/84.2 Wgh <1-9-1991? (x=ja, leeg vak=nee)	Eerdere hogere waarde >68 dB vastgesteld (b.v. Experimenten-/Interimwet)?	ID toetspunt	Hoogte in m boven maaiveld	Geluidbelasting 1986 in dB(A)	1 jaar voorafgaand in dB(A)	1 jaar voorafgaand in dB	Ten hoogste toelaatbare geluidbelasting in dB	Maximaal toegestane hogere waarde in dB	10 jaren na openstelling in dB	Sanering	Toename geluidbelasting t.o.v. ten hoogste toelaatbare geluidbelasting in dB	Reconstructie-effect Wgh (x=ja, leeg vak=nee)	10 jaren na openstelling met geadviseerde maatregel in dB	Vast te stellen hogere waarde in dB
Warmelo 94 Eindhoven [1]	stedelijk					TP-2033_A	1,5			26,61	48	53	26,98		0,00			
Warmelo 94 Eindhoven [1]	stedelijk					TP-2033_B	4,5			26,40	48	53	26,64		0,00			
Warmelo 94 Eindhoven [1]	stedelijk					TP-2033_C	7,5			27,98	48	53	28,25		0,00			
Warmelo 94 Eindhoven [3]	stedelijk					TP-2034_A	1,5			28,80	48	53	29,52		0,00			
Warmelo 94 Eindhoven [3]	stedelijk					TP-2034_B	4,5			30,71	48	53	31,33		0,00			
Warmelo 94 Eindhoven [3]	stedelijk					TP-2034_C	7,5			33,51	48	53	34,05		0,00			
Warmelo 96 Eindhoven [1]	stedelijk					TP-2035_A	1,5			31,66	48	53	32,34		0,00			
Warmelo 96 Eindhoven [1]	stedelijk					TP-2035_B	4,5			33,69	48	53	34,37		0,00			
Warmelo 96 Eindhoven [1]	stedelijk					TP-2035_C	7,5			36,01	48	53	37,09		0,00			
Warmelo 96 Eindhoven [2]	stedelijk					TP-2036_A	1,5			32,14	48	53	32,71		0,00			
Warmelo 96 Eindhoven [2]	stedelijk					TP-2036_B	4,5			34,06	48	53	34,55		0,00			
Warmelo 96 Eindhoven [2]	stedelijk					TP-2036_C	7,5			36,52	48	53	37,12		0,00			
Warmelo 96 Eindhoven [3]	stedelijk					TP-2037_A	1,5			33,20	48	53	33,93		0,00			
Warmelo 96 Eindhoven [3]	stedelijk					TP-2037_B	4,5			35,69	48	53	36,41		0,00			
Warmelo 96 Eindhoven [3]	stedelijk					TP-2037_C	7,5			37,38	48	53	38,44		0,00			
Wilhelminastraat 3 Veldhoven [3]	stedelijk					TP-2048_A	1,5			34,05	48	53	34,22		0,00			
Wilhelminastraat 3 Veldhoven [3]	stedelijk					TP-2048_B	4,5			37,20	48	53	37,29		0,00			
Wilhelminastraat 3 Veldhoven [3]	stedelijk					TP-2048_C	7,5			41,51	48	53	41,49		0,00			
Wilhelminastraat 3 Veldhoven [3]	stedelijk					TP-2049_A	1,5			32,64	48	53	32,80		0,00			
Wilhelminastraat 3 Veldhoven [3]	stedelijk					TP-2049_B	4,5			35,79	48	53	35,89		0,00			
Wilhelminastraat 3 Veldhoven [3]	stedelijk					TP-2049_C	7,5			41,09	48	53	40,95		0,00			
Wilhelminastraat 5 Veldhoven [1]	stedelijk					TP-2050_A	1,5			34,05	48	53	34,27		0,00			
Wilhelminastraat 5 Veldhoven [1]	stedelijk					TP-2050_B	4,5			37,73	48	53	37,99		0,00			
Wilhelminastraat 5 Veldhoven [1]	stedelijk					TP-2050_C	7,5			41,30	48	53	41,53		0,00			
Wilhelminastraat 5 Veldhoven [4]	stedelijk					TP-2051_A	1,5			30,75	48	53	30,65		0,00			
Wilhelminastraat 5 Veldhoven [4]	stedelijk					TP-2051_B	4,5			33,19	48	53	32,89		0,00			
Wilhelminastraat 5 Veldhoven [4]	stedelijk					TP-2051_C	7,5			35,99	48	53	35,82		0,00			
Wilhelminastraat 7 Veldhoven [2]	stedelijk					TP-2052_A	1,5			34,14	48	53	34,32		0,00			
Wilhelminastraat 7 Veldhoven [2]	stedelijk					TP-2052_B	4,5			37,52	48	53	37,67		0,00			
Wilhelminastraat 7 Veldhoven [2]	stedelijk					TP-2052_C	7,5			41,93	48	53	41,96		0,00			
Wilhelminastraat 7 Veldhoven [3]	stedelijk					TP-2053_A	1,5			30,86	48	53	30,73		0,00			
Wilhelminastraat 7 Veldhoven [3]	stedelijk					TP-2053_B	4,5			33,54	48	53	33,35		0,00			
Wilhelminastraat 7 Veldhoven [3]	stedelijk					TP-2053_C	7,5			36,35	48	53	35,98		0,00			
Wilhelminastraat 7 Veldhoven [3]	stedelijk					TP-2054_A	1,5			35,32	48	53	35,63		0,00			
Wilhelminastraat 7 Veldhoven [3]	stedelijk					TP-2054_B	4,5			37,41	48	53	37,69		0,00			
Wilhelminastraat 7 Veldhoven [3]	stedelijk					TP-2054_C	7,5			40,87	48	53	41,06		0,00			
Willemstraat 1 Veldhoven [1]	stedelijk					TP-2055_A	1,5			36,10	48	53	36,17		0,00			
Willemstraat 1 Veldhoven [1]	stedelijk					TP-2055_B	4,5			39,48	48	53	39,54		0,00			
Willemstraat 1 Veldhoven [1]	stedelijk					TP-2055_C	7,5			43,25	48	53	43,36		0,00			
Willemstraat 1 Veldhoven [2]	stedelijk					TP-2056_A	1,5			33,87	48	53	33,98		0,00			

Omschrijving	Stedenbouwkundige situatie ex artikel 1 Wgh	Eerder vastgestelde hogere waarde in dB(A)	Eerder vastgestelde hogere waarde in dB	(alleen voor woningen) Eerder hogere waarde vastgesteld ingevolge art. 83/84.2 Wgh <1-9-1991? (x=ja, leeg vak=nee)	Eerdere hogere waarde >68 dB vastgesteld (b.v. Experimenten-/Interimwet)?	ID toetspunt	Hoogte in m boven maaiveld	Geluidbelasting 1986 in dB(A)	1 jaar voorafgaand in dB(A)	1 jaar voorafgaand in dB	Ten hoogste toelaatbare geluidbelasting in dB	Maximaal toegestane hogere waarde in dB	10 jaren na openstelling in dB	Sanering	Toename geluidbelasting t.o.v. ten hoogste toelaatbare geluidbelasting in dB	Reconstructie-effect Wgh (x=ja, leeg vak=nee)	10 jaren na openstelling met geadviseerde maatregel in dB	Vast te stellen hogere waarde in dB
Willemstraat 1 Veldhoven [2]	stedelijk					TP-2056_B	4,5			37,50	48	53	37,54		0,00			
Willemstraat 1 Veldhoven [2]	stedelijk					TP-2056_C	7,5			41,07	48	53	40,79		0,00			
Willemstraat 1 Veldhoven [3]	stedelijk					TP-2057_A	1,5			34,44	48	53	34,34		0,00			
Willemstraat 1 Veldhoven [3]	stedelijk					TP-2057_B	4,5			38,38	48	53	38,16		0,00			
Willemstraat 1 Veldhoven [3]	stedelijk					TP-2057_C	7,5			42,57	48	53	41,70		0,00			
Willemstraat 10 Veldhoven [1]	stedelijk					TP-2058_A	1,5			34,77	48	53	34,76		0,00			
Willemstraat 10 Veldhoven [1]	stedelijk					TP-2058_B	4,5			36,88	48	53	36,87		0,00			
Willemstraat 10 Veldhoven [1]	stedelijk					TP-2058_C	7,5			41,99	48	53	42,00		0,00			
Willemstraat 10 Veldhoven [2]	stedelijk					TP-2059_A	1,5			37,17	48	53	37,01		0,00			
Willemstraat 10 Veldhoven [2]	stedelijk					TP-2059_B	4,5			40,05	48	53	40,70		0,00			
Willemstraat 10 Veldhoven [2]	stedelijk					TP-2059_C	7,5			44,63	48	53	44,64		0,00			
Willemstraat 10 Veldhoven [3]	stedelijk					TP-2060_A	1,5			38,34	48	53	37,52		0,00			
Willemstraat 10 Veldhoven [3]	stedelijk					TP-2060_B	4,5			41,15	48	53	41,03		0,00			
Willemstraat 10 Veldhoven [3]	stedelijk					TP-2060_C	7,5			45,79	48	53	45,77		0,00			
Willemstraat 12 Veldhoven [1]	stedelijk					TP-2061_A	1,5			38,06	48	53	38,11		0,00			
Willemstraat 12 Veldhoven [1]	stedelijk					TP-2061_B	4,5			41,25	48	53	41,27		0,00			
Willemstraat 12 Veldhoven [1]	stedelijk					TP-2061_C	7,5			44,61	48	53	44,61		0,00			
Willemstraat 12 Veldhoven [2]	stedelijk					TP-2062_A	1,5			35,57	48	53	36,21		0,00			
Willemstraat 12 Veldhoven [2]	stedelijk					TP-2062_B	4,5			39,38	48	53	39,54		0,00			
Willemstraat 12 Veldhoven [2]	stedelijk					TP-2062_C	7,5			44,84	48	53	44,27		0,00			
Willemstraat 12 Veldhoven [3]	stedelijk					TP-2063_A	1,5			37,33	48	53	36,50		0,00			
Willemstraat 12 Veldhoven [3]	stedelijk					TP-2063_B	4,5			40,50	48	53	40,10		0,00			
Willemstraat 12 Veldhoven [3]	stedelijk					TP-2063_C	7,5			45,68	48	53	45,50		0,00			
Willemstraat 14 Veldhoven [1]	stedelijk					TP-2064_A	1,5			38,73	48	53	38,75		0,00			
Willemstraat 14 Veldhoven [1]	stedelijk					TP-2064_B	4,5			41,24	48	53	41,16		0,00			
Willemstraat 14 Veldhoven [1]	stedelijk					TP-2064_C	7,5			44,43	48	53	44,38		0,00			
Willemstraat 14 Veldhoven [2]	stedelijk					TP-2065_A	1,5			36,83	48	53	36,59		0,00			
Willemstraat 14 Veldhoven [2]	stedelijk					TP-2065_B	4,5			40,10	48	53	40,04		0,00			
Willemstraat 14 Veldhoven [2]	stedelijk					TP-2065_C	7,5			45,24	48	53	45,10		0,00			
Willemstraat 16 Veldhoven [1]	stedelijk					TP-2066_A	1,5			38,33	48	53	38,42		0,00			
Willemstraat 16 Veldhoven [1]	stedelijk					TP-2066_B	4,5			40,73	48	53	40,84		0,00			
Willemstraat 16 Veldhoven [1]	stedelijk					TP-2066_C	7,5			44,19	48	53	44,29		0,00			
Willemstraat 16 Veldhoven [2]	stedelijk					TP-2067_A	1,5			34,46	48	53	34,74		0,00			
Willemstraat 16 Veldhoven [2]	stedelijk					TP-2067_B	4,5			37,99	48	53	38,27		0,00			
Willemstraat 16 Veldhoven [2]	stedelijk					TP-2067_C	7,5			43,61	48	53	43,77		0,00			
Willemstraat 18 Veldhoven [1]	stedelijk					TP-2068_A	1,5			39,73	48	53	39,76		0,00			
Willemstraat 18 Veldhoven [1]	stedelijk					TP-2068_B	4,5			41,92	48	53	42,05		0,00			
Willemstraat 18 Veldhoven [1]	stedelijk					TP-2068_C	7,5			45,04	48	53	45,07		0,00			
Willemstraat 18 Veldhoven [2]	stedelijk					TP-2069_A	1,5			33,88	48	53	34,16		0,00			
Willemstraat 18 Veldhoven [2]	stedelijk					TP-2069_B	4,5			37,54	48	53	37,76		0,00			

Omschrijving	Stedenbouwkundige situatie ex artikel 1 Wgh	Eerder vastgestelde hogere waarde in dB(A)	Eerder vastgestelde hogere waarde in dB	(alleen voor woningen) Eerder hogere waarde vastgesteld ingevolge art. 83/84.2 Wgh <1-9-1991? (x=ja, leeg vak=nee)	Eerdere hogere waarde >68 dB vastgesteld (b.v. Experimenten-/Interimwet)?	ID toetspunt	Hoogte in m boven maaiveld	Geluidbelasting 1986 in dB(A)	1 jaar voorafgaand in dB(A)	1 jaar voorafgaand in dB	Ten hoogste toelaatbare geluidbelasting in dB	Maximaal toegestane hogere waarde in dB	10 jaren na openstelling in dB	Sanering	Toename geluidbelasting t.o.v. ten hoogste toelaatbare geluidbelasting in dB	Reconstructie-effect Wgh (x=ja, leeg vak=nee)	10 jaren na openstelling met geadviseerde maatregel in dB	Vast te stellen hogere waarde in dB
Willemstraat 18 Veldhoven [2]	stedelijk					TP-2069_C	7,5			43,68	48	53	43,80		0,00			
Willemstraat 2 Veldhoven [1]	stedelijk					TP-2070_A	1,5			40,46	48	53	40,45		0,00			
Willemstraat 2 Veldhoven [1]	stedelijk					TP-2070_B	4,5			41,34	48	53	41,51		0,00			
Willemstraat 2 Veldhoven [1]	stedelijk					TP-2070_C	7,5			44,72	48	53	44,66		0,00			
Willemstraat 2 Veldhoven [2]	stedelijk					TP-2071_A	1,5			32,88	48	53	32,94		0,00			
Willemstraat 2 Veldhoven [2]	stedelijk					TP-2071_B	4,5			35,21	48	53	35,30		0,00			
Willemstraat 2 Veldhoven [2]	stedelijk					TP-2071_C	7,5			40,89	48	53	40,90		0,00			
Willemstraat 2 Veldhoven [3]	stedelijk					TP-2072_A	1,5			35,38	48	53	35,31		0,00			
Willemstraat 2 Veldhoven [3]	stedelijk					TP-2072_B	4,5			38,68	48	53	38,57		0,00			
Willemstraat 2 Veldhoven [3]	stedelijk					TP-2072_C	7,5			42,53	48	53	42,17		0,00			
Willemstraat 20 Veldhoven [1]	stedelijk					TP-2073_A	1,5			39,21	48	53	39,20		0,00			
Willemstraat 20 Veldhoven [1]	stedelijk					TP-2073_B	4,5			42,84	48	53	42,83		0,00			
Willemstraat 20 Veldhoven [1]	stedelijk					TP-2073_C	7,5			46,07	48	53	46,01		0,00			
Willemstraat 20 Veldhoven [2]	stedelijk					TP-2074_A	1,5			34,22	48	53	34,43		0,00			
Willemstraat 20 Veldhoven [2]	stedelijk					TP-2074_B	4,5			37,58	48	53	37,78		0,00			
Willemstraat 20 Veldhoven [2]	stedelijk					TP-2074_C	7,5			43,55	48	53	43,84		0,00			
Willemstraat 22 Veldhoven [1]	stedelijk					TP-2075_A	1,5			39,19	48	53	39,24		0,00			
Willemstraat 22 Veldhoven [1]	stedelijk					TP-2075_B	4,5			42,76	48	53	42,97		0,00			
Willemstraat 22 Veldhoven [1]	stedelijk					TP-2075_C	7,5			45,79	48	53	45,92		0,00			
Willemstraat 22 Veldhoven [2]	stedelijk					TP-2076_A	1,5			33,77	48	53	34,11		0,00			
Willemstraat 22 Veldhoven [2]	stedelijk					TP-2076_B	4,5			37,11	48	53	37,35		0,00			
Willemstraat 22 Veldhoven [2]	stedelijk					TP-2076_C	7,5			43,35	48	53	43,44		0,00			
Willemstraat 24 Veldhoven [1]	stedelijk					TP-2077_A	1,5			38,82	48	53	38,83		0,00			
Willemstraat 24 Veldhoven [1]	stedelijk					TP-2077_B	4,5			42,23	48	53	42,22		0,00			
Willemstraat 24 Veldhoven [1]	stedelijk					TP-2077_C	7,5			46,36	48	53	46,33		0,00			
Willemstraat 24 Veldhoven [2]	stedelijk					TP-2078_A	1,5			33,59	48	53	33,66		0,00			
Willemstraat 24 Veldhoven [2]	stedelijk					TP-2078_B	4,5			36,64	48	53	36,69		0,00			
Willemstraat 24 Veldhoven [2]	stedelijk					TP-2078_C	7,5			42,84	48	53	42,64		0,00			
Willemstraat 26 Veldhoven [1]	stedelijk					TP-2079_A	1,5			38,22	48	53	38,25		0,00			
Willemstraat 26 Veldhoven [1]	stedelijk					TP-2079_B	4,5			41,92	48	53	41,93		0,00			
Willemstraat 26 Veldhoven [1]	stedelijk					TP-2079_C	7,5			46,09	48	53	46,01		0,00			
Willemstraat 26 Veldhoven [2]	stedelijk					TP-2080_A	1,5			33,44	48	53	33,43		0,00			
Willemstraat 26 Veldhoven [2]	stedelijk					TP-2080_B	4,5			36,36	48	53	36,51		0,00			
Willemstraat 26 Veldhoven [2]	stedelijk					TP-2080_C	7,5			41,56	48	53	41,87		0,00			
Willemstraat 28 Veldhoven [1]	stedelijk					TP-2081_A	1,5			37,21	48	53	37,18		0,00			
Willemstraat 28 Veldhoven [1]	stedelijk					TP-2081_B	4,5			41,03	48	53	40,81		0,00			
Willemstraat 28 Veldhoven [1]	stedelijk					TP-2081_C	7,5			45,72	48	53	45,62		0,00			
Willemstraat 28 Veldhoven [2]	stedelijk					TP-2082_A	1,5			35,22	48	53	35,38		0,00			
Willemstraat 28 Veldhoven [2]	stedelijk					TP-2082_B	4,5			37,75	48	53	37,87		0,00			
Willemstraat 28 Veldhoven [2]	stedelijk					TP-2082_C	7,5			41,37	48	53	41,34		0,00			

Omschrijving	Stedenbouwkundige situatie ex artikel 1 Wgh	Eerder vastgestelde hogere waarde in dB(A)	Eerder vastgestelde hogere waarde in dB	(alleen voor woningen) Eerder hogere waarde vastgesteld ingevolge art. 83/84.2 Wgh <1-9-1991? (x=ja, leeg vak=nee)	Eerdere hogere waarde >68 dB vastgesteld (b.v. Experimenten-/Interimwet)?	ID toetspunt	Hoogte in m boven maaiveld	Geluidbelasting 1986 in dB(A)	1 jaar voorafgaand in dB(A)	1 jaar voorafgaand in dB	Ten hoogste toelaatbare geluidbelasting in dB	Maximaal toegestane hogere waarde in dB	10 jaren na openstelling in dB	Sanering	Toename geluidbelasting t.o.v. ten hoogste toelaatbare geluidbelasting in dB	Reconstructie-effect Wgh (x=ja, leeg vak=nee)	10 jaren na openstelling met geadviseerde maatregel in dB	Vast te stellen hogere waarde in dB
Willemstraat 3 Veldhoven [1]	stedelijk					TP-2083_A	1,5			36,28	48	53	36,32		0,00			
Willemstraat 3 Veldhoven [1]	stedelijk					TP-2083_B	4,5			39,37	48	53	39,42		0,00			
Willemstraat 3 Veldhoven [1]	stedelijk					TP-2083_C	7,5			43,71	48	53	44,01		0,00			
Willemstraat 3 Veldhoven [2]	stedelijk					TP-2084_A	1,5			34,09	48	53	34,11		0,00			
Willemstraat 3 Veldhoven [2]	stedelijk					TP-2084_B	4,5			36,62	48	53	36,62		0,00			
Willemstraat 3 Veldhoven [2]	stedelijk					TP-2084_C	7,5			41,53	48	53	41,03		0,00			
Willemstraat 30 Veldhoven [1]	stedelijk					TP-2085_A	1,5			40,38	48	53	40,81		0,00			
Willemstraat 30 Veldhoven [1]	stedelijk					TP-2085_B	4,5			43,20	48	53	43,44		0,00			
Willemstraat 30 Veldhoven [1]	stedelijk					TP-2085_C	7,5			47,45	48	53	47,66		0,00			
Willemstraat 30 Veldhoven [3]	stedelijk					TP-2087_A	1,5			35,30	48	53	35,23		0,00			
Willemstraat 30 Veldhoven [3]	stedelijk					TP-2087_B	4,5			38,03	48	53	37,96		0,00			
Willemstraat 30 Veldhoven [3]	stedelijk					TP-2087_C	7,5			41,24	48	53	41,14		0,00			
Willemstraat 30 Veldhoven [4]	stedelijk					TP-2088_A	1,5			42,02	48	53	42,04		0,00			
Willemstraat 30 Veldhoven [4]	stedelijk					TP-2088_B	4,5			44,23	48	53	44,22		0,00			
Willemstraat 30 Veldhoven [4]	stedelijk					TP-2088_C	7,5			47,48	48	53	47,45		0,00			
Willemstraat 4 Veldhoven [1]	stedelijk					TP-2090_A	1,5			38,74	48	53	37,62		0,00			
Willemstraat 4 Veldhoven [1]	stedelijk					TP-2090_B	4,5			41,70	48	53	41,49		0,00			
Willemstraat 4 Veldhoven [1]	stedelijk					TP-2090_C	7,5			44,69	48	53	44,53		0,00			
Willemstraat 4 Veldhoven [2]	stedelijk					TP-2091_A	1,5			36,07	48	53	36,03		0,00			
Willemstraat 4 Veldhoven [2]	stedelijk					TP-2091_B	4,5			40,76	48	53	40,59		0,00			
Willemstraat 4 Veldhoven [2]	stedelijk					TP-2091_C	7,5			43,72	48	53	43,63		0,00			
Willemstraat 5 Veldhoven [1]	stedelijk					TP-2092_A	1,5			36,34	48	53	36,34		0,00			
Willemstraat 5 Veldhoven [1]	stedelijk					TP-2092_B	4,5			39,58	48	53	39,55		0,00			
Willemstraat 5 Veldhoven [1]	stedelijk					TP-2092_C	7,5			44,15	48	53	44,16		0,00			
Willemstraat 5 Veldhoven [2]	stedelijk					TP-2093_A	1,5			34,89	48	53	35,01		0,00			
Willemstraat 5 Veldhoven [2]	stedelijk					TP-2093_B	4,5			38,23	48	53	38,37		0,00			
Willemstraat 5 Veldhoven [2]	stedelijk					TP-2093_C	7,5			44,16	48	53	44,15		0,00			
Willemstraat 6 Veldhoven [1]	stedelijk					TP-2094_A	1,5			35,33	48	53	35,41		0,00			
Willemstraat 6 Veldhoven [1]	stedelijk					TP-2094_B	4,5			38,59	48	53	38,73		0,00			
Willemstraat 6 Veldhoven [1]	stedelijk					TP-2094_C	7,5			42,52	48	53	42,65		0,00			
Willemstraat 6 Veldhoven [2]	stedelijk					TP-2095_A	1,5			37,75	48	53	37,02		0,00			
Willemstraat 6 Veldhoven [2]	stedelijk					TP-2095_B	4,5			41,25	48	53	41,45		0,00			
Willemstraat 6 Veldhoven [2]	stedelijk					TP-2095_C	7,5			44,93	48	53	44,73		0,00			
Willemstraat 7 Veldhoven [1]	stedelijk					TP-2096_A	1,5			36,36	48	53	36,39		0,00			
Willemstraat 7 Veldhoven [1]	stedelijk					TP-2096_B	4,5			39,82	48	53	39,82		0,00			
Willemstraat 7 Veldhoven [1]	stedelijk					TP-2096_C	7,5			44,86	48	53	44,90		0,00			
Willemstraat 7 Veldhoven [2]	stedelijk					TP-2097_A	1,5			34,63	48	53	34,84		0,00			
Willemstraat 7 Veldhoven [2]	stedelijk					TP-2097_B	4,5			38,12	48	53	38,29		0,00			
Willemstraat 7 Veldhoven [2]	stedelijk					TP-2097_C	7,5			43,46	48	53	43,68		0,00			
Willemstraat 8 Veldhoven [1]	stedelijk					TP-2098_A	1,5			35,35	48	53	35,39		0,00			

Omschrijving	Stedenbouwkundige situatie ex artikel 1 Wgh	Eerder vastgestelde hogere waarde in dB(A)	Eerder vastgestelde hogere waarde in dB	(alleen voor woningen) Eerder hogere waarde vastgesteld ingevolge art. 83/84.2 Wgh <1-9-1991? (x=ja, leeg vak=nee)	Eerdere hogere waarde >68 dB vastgesteld (b.v. Experimenten-/Interimwet)?	ID toetspunt	Hoogte in m boven maaiveld	Geluidbelasting 1986 in dB(A)	1 jaar voorafgaand in dB(A)	1 jaar voorafgaand in dB	Ten hoogste toelaatbare geluidbelasting in dB	Maximaal toegestane hogere waarde in dB	10 jaren na openstelling in dB	Sanering	Toename geluidbelasting t.o.v. ten hoogste toelaatbare geluidbelasting in dB	Reconstructie-effect Wgh (x=ja, leeg vak=nee)	10 jaren na openstelling met geadviseerde maatregel in dB	Vast te stellen hogere waarde in dB
Willemstraat 8 Veldhoven [1]	stedelijk					TP-2098_B	4,5			37,45	48	53	37,49		0,00			
Willemstraat 8 Veldhoven [1]	stedelijk					TP-2098_C	7,5			42,30	48	53	42,32		0,00			
Willemstraat 8 Veldhoven [2]	stedelijk					TP-2099_A	1,5			37,09	48	53	36,84		0,00			
Willemstraat 8 Veldhoven [2]	stedelijk					TP-2099_B	4,5			40,21	48	53	40,78		0,00			
Willemstraat 8 Veldhoven [2]	stedelijk					TP-2099_C	7,5			44,58	48	53	44,39		0,00			
Willemstraat 9 Veldhoven [1]	stedelijk					TP-2100_A	1,5			34,70	48	53	34,80		0,00			
Willemstraat 9 Veldhoven [1]	stedelijk					TP-2100_B	4,5			38,27	48	53	38,43		0,00			
Willemstraat 9 Veldhoven [1]	stedelijk					TP-2100_C	7,5			43,79	48	53	43,85		0,00			
Willemstraat 9 Veldhoven [2]	stedelijk					TP-2101_A	1,5			37,41	48	53	37,53		0,00			
Willemstraat 9 Veldhoven [2]	stedelijk					TP-2101_B	4,5			40,45	48	53	40,59		0,00			
Willemstraat 9 Veldhoven [2]	stedelijk					TP-2101_C	7,5			45,80	48	53	46,10		0,00			
Willemstraat 9 Veldhoven [3]	stedelijk					TP-2102_A	1,5			36,26	48	53	36,32		0,00			
Willemstraat 9 Veldhoven [3]	stedelijk					TP-2102_B	4,5			39,68	48	53	39,70		0,00			
Willemstraat 9 Veldhoven [3]	stedelijk					TP-2102_C	7,5			43,96	48	53	44,03		0,00			
Zijpendaal 1 Eindhoven [1]	stedelijk					TP-2103_A	1,5			27,87	48	53	28,25		0,00			
Zijpendaal 1 Eindhoven [1]	stedelijk					TP-2103_B	4,5			30,35	48	53	30,71		0,00			
Zijpendaal 1 Eindhoven [1]	stedelijk					TP-2103_C	7,5			33,57	48	53	34,03		0,00			
Zijpendaal 1 Eindhoven [2]	stedelijk					TP-2104_A	1,5			22,01	48	53	22,23		0,00			
Zijpendaal 1 Eindhoven [2]	stedelijk					TP-2104_B	4,5			23,15	48	53	23,60		0,00			
Zijpendaal 1 Eindhoven [2]	stedelijk					TP-2104_C	7,5			24,50	48	53	25,30		0,00			
Zijpendaal 1 Eindhoven [3]	stedelijk					TP-2105_A	1,5			25,38	48	53	26,00		0,00			
Zijpendaal 1 Eindhoven [3]	stedelijk					TP-2105_B	4,5			28,20	48	53	28,82		0,00			
Zijpendaal 1 Eindhoven [3]	stedelijk					TP-2105_C	7,5			32,68	48	53	33,83		0,00			
Zijpendaal 10 Eindhoven [1]	stedelijk					TP-2106_A	1,5			29,37	48	53	30,20		0,00			
Zijpendaal 10 Eindhoven [1]	stedelijk					TP-2106_B	4,5			32,32	48	53	33,20		0,00			
Zijpendaal 10 Eindhoven [1]	stedelijk					TP-2106_C	7,5			35,61	48	53	36,97		0,00			
Zijpendaal 10 Eindhoven [3]	stedelijk					TP-2108_A	1,5			22,87	48	53	23,59		0,00			
Zijpendaal 10 Eindhoven [3]	stedelijk					TP-2108_B	4,5			26,05	48	53	26,74		0,00			
Zijpendaal 10 Eindhoven [3]	stedelijk					TP-2108_C	7,5			30,71	48	53	31,31		0,00			
Zijpendaal 11 Eindhoven [2]	stedelijk					TP-2110_A	1,5			27,22	48	53	27,97		0,00			
Zijpendaal 11 Eindhoven [2]	stedelijk					TP-2110_B	4,5			30,83	48	53	31,58		0,00			
Zijpendaal 11 Eindhoven [2]	stedelijk					TP-2110_C	7,5			35,51	48	53	36,65		0,00			
Zijpendaal 11 Eindhoven [5]	stedelijk					TP-2112_A	1,5			28,71	48	53	29,38		0,00			
Zijpendaal 11 Eindhoven [5]	stedelijk					TP-2112_B	4,5			31,54	48	53	32,15		0,00			
Zijpendaal 11 Eindhoven [5]	stedelijk					TP-2112_C	7,5			34,93	48	53	35,41		0,00			
Zijpendaal 12 Eindhoven [1]	stedelijk					TP-2113_A	1,5			21,52	48	53	22,20		0,00			
Zijpendaal 12 Eindhoven [1]	stedelijk					TP-2113_B	4,5			24,71	48	53	25,36		0,00			
Zijpendaal 12 Eindhoven [1]	stedelijk					TP-2113_C	7,5			31,13	48	53	31,63		0,00			
Zijpendaal 13 Eindhoven [1]	stedelijk					TP-2115_A	1,5			29,56	48	53	30,09		0,00			
Zijpendaal 13 Eindhoven [1]	stedelijk					TP-2115_B	4,5			32,29	48	53	32,78		0,00			

Omschrijving	Stedenbouwkundige situatie ex artikel 1 Wgh	Eerder vastgestelde hogere waarde in dB(A)	Eerder vastgestelde hogere waarde in dB	(alleen voor woningen) Eerder hogere waarde vastgesteld ingevolge art. 83/84.2 Wgh <1-9-1991? (x=ja, leeg vak=nee)	Eerdere hogere waarde >68 dB vastgesteld (b.v. Experimenten-/Interimwet)?	ID toetspunt	Hoogte in m boven maaiveld	Geluidbelasting 1986 in dB(A)	1 jaar voorafgaand in dB(A)	1 jaar voorafgaand in dB	Ten hoogste toelaatbare geluidbelasting in dB	Maximaal toegestane hogere waarde in dB	10 jaren na openstelling in dB	Sanering	Toename geluidbelasting t.o.v. ten hoogste toelaatbare geluidbelasting in dB	Reconstructie-effect Wgh (x=ja, leeg vak=nee)	10 jaren na openstelling met geadviseerde maatregel in dB	Vast te stellen hogere waarde in dB
Zijpendaal 13 Eindhoven [1]	stedelijk					TP-2115_C	7,5			35,37	48	53	35,70		0,00			
Zijpendaal 13 Eindhoven [3]	stedelijk					TP-2117_A	1,5			25,20	48	53	25,78		0,00			
Zijpendaal 13 Eindhoven [3]	stedelijk					TP-2117_B	4,5			28,44	48	53	28,95		0,00			
Zijpendaal 13 Eindhoven [3]	stedelijk					TP-2117_C	7,5			34,29	48	53	34,99		0,00			
Zijpendaal 14 Eindhoven [1]	stedelijk					TP-2119_A	1,5			29,41	48	53	30,26		0,00			
Zijpendaal 14 Eindhoven [1]	stedelijk					TP-2119_B	4,5			32,30	48	53	33,25		0,00			
Zijpendaal 14 Eindhoven [1]	stedelijk					TP-2119_C	7,5			35,67	48	53	37,24		0,00			
Zijpendaal 14 Eindhoven [3]	stedelijk					TP-2121_A	1,5			22,54	48	53	23,26		0,00			
Zijpendaal 14 Eindhoven [3]	stedelijk					TP-2121_B	4,5			26,02	48	53	26,72		0,00			
Zijpendaal 14 Eindhoven [3]	stedelijk					TP-2121_C	7,5			31,27	48	53	31,78		0,00			
Zijpendaal 15 Eindhoven [2]	stedelijk					TP-2123_A	1,5			27,33	48	53	28,02		0,00			
Zijpendaal 15 Eindhoven [2]	stedelijk					TP-2123_B	4,5			31,03	48	53	31,72		0,00			
Zijpendaal 15 Eindhoven [2]	stedelijk					TP-2123_C	7,5			35,89	48	53	36,88		0,00			
Zijpendaal 15 Eindhoven [3]	stedelijk					TP-2124_A	1,5			29,64	48	53	30,16		0,00			
Zijpendaal 15 Eindhoven [3]	stedelijk					TP-2124_B	4,5			32,52	48	53	32,96		0,00			
Zijpendaal 15 Eindhoven [3]	stedelijk					TP-2124_C	7,5			35,65	48	53	35,91		0,00			
Zijpendaal 16 Eindhoven [1]	stedelijk					TP-2125_A	1,5			29,72	48	53	30,45		0,00			
Zijpendaal 16 Eindhoven [1]	stedelijk					TP-2125_B	4,5			32,33	48	53	33,12		0,00			
Zijpendaal 16 Eindhoven [1]	stedelijk					TP-2125_C	7,5			35,53	48	53	36,81		0,00			
Zijpendaal 16 Eindhoven [2]	stedelijk					TP-2126_A	1,5			25,86	48	53	26,46		0,00			
Zijpendaal 16 Eindhoven [2]	stedelijk					TP-2126_B	4,5			28,92	48	53	29,50		0,00			
Zijpendaal 16 Eindhoven [2]	stedelijk					TP-2126_C	7,5			33,71	48	53	34,26		0,00			
Zijpendaal 16 Eindhoven [3]	stedelijk					TP-2127_A	1,5			22,18	48	53	22,79		0,00			
Zijpendaal 16 Eindhoven [3]	stedelijk					TP-2127_B	4,5			25,44	48	53	26,03		0,00			
Zijpendaal 16 Eindhoven [3]	stedelijk					TP-2127_C	7,5			31,39	48	53	31,82		0,00			
Zijpendaal 17 Eindhoven [1]	stedelijk					TP-2129_A	1,5			25,82	48	53	26,46		0,00			
Zijpendaal 17 Eindhoven [1]	stedelijk					TP-2129_B	4,5			29,15	48	53	29,77		0,00			
Zijpendaal 17 Eindhoven [1]	stedelijk					TP-2129_C	7,5			35,06	48	53	35,80		0,00			
Zijpendaal 17 Eindhoven [3]	stedelijk					TP-2131_A	1,5			29,77	48	53	30,31		0,00			
Zijpendaal 17 Eindhoven [3]	stedelijk					TP-2131_B	4,5			32,75	48	53	33,23		0,00			
Zijpendaal 17 Eindhoven [3]	stedelijk					TP-2131_C	7,5			36,09	48	53	36,40		0,00			
Zijpendaal 18 Eindhoven [2]	stedelijk					TP-2133_A	1,5			26,16	48	53	26,80		0,00			
Zijpendaal 18 Eindhoven [2]	stedelijk					TP-2133_B	4,5			29,55	48	53	30,13		0,00			
Zijpendaal 18 Eindhoven [2]	stedelijk					TP-2133_C	7,5			35,39	48	53	35,87		0,00			
Zijpendaal 18 Eindhoven [3]	stedelijk					TP-2134_A	1,5			27,30	48	53	27,84		0,00			
Zijpendaal 18 Eindhoven [3]	stedelijk					TP-2134_B	4,5			30,53	48	53	30,96		0,00			
Zijpendaal 18 Eindhoven [3]	stedelijk					TP-2134_C	7,5			33,77	48	53	34,22		0,00			
Zijpendaal 18 Eindhoven [4]	stedelijk					TP-2135_A	1,5			30,35	48	53	31,04		0,00			
Zijpendaal 18 Eindhoven [4]	stedelijk					TP-2135_B	4,5			33,18	48	53	33,88		0,00			
Zijpendaal 18 Eindhoven [4]	stedelijk					TP-2135_C	7,5			36,00	48	53	37,34		0,00			

Omschrijving	Stedenbouwkundige situatie ex artikel 1 Wgh	Eerder vastgestelde hogere waarde in dB(A)	Eerder vastgestelde hogere waarde in dB	(alleen voor woningen) Eerder hogere waarde vastgesteld ingevolge art. 83/84.2 Wgh <1-9-1991? (x=ja, leeg vak=nee)	Eerdere hogere waarde >68 dB vastgesteld (b.v. Experimenten-/Interimwet)?	ID toetspunt	Hoogte in m boven maaiveld	Geluidbelasting 1986 in dB(A)	1 jaar voorafgaand in dB(A)	1 jaar voorafgaand in dB	Ten hoogste toelaatbare geluidbelasting in dB	Maximaal toegestane hogere waarde in dB	10 jaren na openstelling in dB	Sanering	Toename geluidbelasting t.o.v. ten hoogste toelaatbare geluidbelasting in dB	Reconstructie-effect Wgh (x=ja, leeg vak=nee)	10 jaren na openstelling met geadviseerde maatregel in dB	Vast te stellen hogere waarde in dB
Zijpendaal 19 Eindhoven [2]	stedelijk					TP-2137_A	1,5			27,78	48	53	28,55		0,00			
Zijpendaal 19 Eindhoven [2]	stedelijk					TP-2137_B	4,5			31,57	48	53	32,34		0,00			
Zijpendaal 19 Eindhoven [2]	stedelijk					TP-2137_C	7,5			36,64	48	53	37,78		0,00			
Zijpendaal 19 Eindhoven [3]	stedelijk					TP-2138_A	1,5			29,82	48	53	30,36		0,00			
Zijpendaal 19 Eindhoven [3]	stedelijk					TP-2138_B	4,5			32,71	48	53	33,20		0,00			
Zijpendaal 19 Eindhoven [3]	stedelijk					TP-2138_C	7,5			35,90	48	53	36,25		0,00			
Zijpendaal 2 Eindhoven [1]	stedelijk					TP-2139_A	1,5			23,45	48	53	22,88		0,00			
Zijpendaal 2 Eindhoven [1]	stedelijk					TP-2139_B	4,5			26,45	48	53	25,11		0,00			
Zijpendaal 2 Eindhoven [1]	stedelijk					TP-2139_C	7,5			30,59	48	53	31,11		0,00			
Zijpendaal 2 Eindhoven [2]	stedelijk					TP-2140_A	1,5			28,00	48	53	28,76		0,00			
Zijpendaal 2 Eindhoven [2]	stedelijk					TP-2140_B	4,5			31,08	48	53	31,85		0,00			
Zijpendaal 2 Eindhoven [2]	stedelijk					TP-2140_C	7,5			34,47	48	53	35,72		0,00			
Zijpendaal 2 Eindhoven [3]	stedelijk					TP-2141_A	1,5			30,32	48	53	31,07		0,00			
Zijpendaal 2 Eindhoven [3]	stedelijk					TP-2141_B	4,5			33,50	48	53	34,25		0,00			
Zijpendaal 2 Eindhoven [3]	stedelijk					TP-2141_C	7,5			36,90	48	53	37,87		0,00			
Zijpendaal 20 Eindhoven [1]	stedelijk					TP-2142_A	1,5			30,54	48	53	31,14		0,00			
Zijpendaal 20 Eindhoven [1]	stedelijk					TP-2142_B	4,5			33,54	48	53	34,12		0,00			
Zijpendaal 20 Eindhoven [1]	stedelijk					TP-2142_C	7,5			36,36	48	53	37,44		0,00			
Zijpendaal 20 Eindhoven [2]	stedelijk					TP-2143_A	1,5			27,18	48	53	27,79		0,00			
Zijpendaal 20 Eindhoven [2]	stedelijk					TP-2143_B	4,5			30,93	48	53	31,54		0,00			
Zijpendaal 20 Eindhoven [2]	stedelijk					TP-2143_C	7,5			35,77	48	53	36,32		0,00			
Zijpendaal 21 Eindhoven [1]	stedelijk					TP-2145_A	1,5			26,32	48	53	27,04		0,00			
Zijpendaal 21 Eindhoven [1]	stedelijk					TP-2145_B	4,5			29,62	48	53	30,34		0,00			
Zijpendaal 21 Eindhoven [1]	stedelijk					TP-2145_C	7,5			35,54	48	53	36,36		0,00			
Zijpendaal 21 Eindhoven [3]	stedelijk					TP-2147_A	1,5			30,08	48	53	30,66		0,00			
Zijpendaal 21 Eindhoven [3]	stedelijk					TP-2147_B	4,5			33,03	48	53	33,55		0,00			
Zijpendaal 21 Eindhoven [3]	stedelijk					TP-2147_C	7,5			36,59	48	53	37,02		0,00			
Zijpendaal 22 Eindhoven [1]	stedelijk					TP-2148_A	1,5			30,35	48	53	30,96		0,00			
Zijpendaal 22 Eindhoven [1]	stedelijk					TP-2148_B	4,5			33,28	48	53	33,88		0,00			
Zijpendaal 22 Eindhoven [1]	stedelijk					TP-2148_C	7,5			36,11	48	53	37,16		0,00			
Zijpendaal 22 Eindhoven [3]	stedelijk					TP-2150_A	1,5			25,99	48	53	26,56		0,00			
Zijpendaal 22 Eindhoven [3]	stedelijk					TP-2150_B	4,5			29,37	48	53	29,89		0,00			
Zijpendaal 22 Eindhoven [3]	stedelijk					TP-2150_C	7,5			35,68	48	53	36,22		0,00			
Zijpendaal 23 Eindhoven [1]	stedelijk					TP-2151_A	1,5			28,01	48	53	28,78		0,00			
Zijpendaal 23 Eindhoven [1]	stedelijk					TP-2151_B	4,5			31,77	48	53	32,53		0,00			
Zijpendaal 23 Eindhoven [1]	stedelijk					TP-2151_C	7,5			37,05	48	53	38,07		0,00			
Zijpendaal 23 Eindhoven [2]	stedelijk					TP-2152_A	1,5			30,00	48	53	30,57		0,00			
Zijpendaal 23 Eindhoven [2]	stedelijk					TP-2152_B	4,5			33,07	48	53	33,63		0,00			
Zijpendaal 23 Eindhoven [2]	stedelijk					TP-2152_C	7,5			36,77	48	53	37,21		0,00			
Zijpendaal 24 Eindhoven [1]	stedelijk					TP-2153_A	1,5			30,15	48	53	30,88		0,00			

Omschrijving	Stedenbouwkundige situatie ex artikel 1 Wgh	Eerder vastgestelde hogere waarde in dB(A)	Eerder vastgestelde hogere waarde in dB	(alleen voor woningen) Eerder hogere waarde vastgesteld ingevolge art. 83/84.2 Wgh <1-9-1991? (x=ja, leeg vak=nee)	Eerdere hogere waarde >68 dB vastgesteld (b.v. Experimenten-/Interimwet)?	ID toetspunt	Hoogte in m boven maaiveld	Geluidbelasting 1986 in dB(A)	1 jaar voorafgaand in dB(A)	1 jaar voorafgaand in dB	Ten hoogste toelaatbare geluidbelasting in dB	Maximaal toegestane hogere waarde in dB	10 jaren na openstelling in dB	Sanering	Toename geluidbelasting t.o.v. ten hoogste toelaatbare geluidbelasting in dB	Reconstructie-effect Wgh (x=ja, leeg vak=nee)	10 jaren na openstelling met geadviseerde maatregel in dB	Vast te stellen hogere waarde in dB
Zijpendaal 24 Eindhoven [1]	stedelijk					TP-2153_B	4,5			33,18	48	53	33,92		0,00			
Zijpendaal 24 Eindhoven [1]	stedelijk					TP-2153_C	7,5			36,25	48	53	37,64		0,00			
Zijpendaal 24 Eindhoven [2]	stedelijk					TP-2154_A	1,5			27,71	48	53	28,34		0,00			
Zijpendaal 24 Eindhoven [2]	stedelijk					TP-2154_B	4,5			31,42	48	53	32,02		0,00			
Zijpendaal 24 Eindhoven [2]	stedelijk					TP-2154_C	7,5			36,49	48	53	36,98		0,00			
Zijpendaal 25 Eindhoven [1]	stedelijk					TP-2156_A	1,5			26,39	48	53	27,11		0,00			
Zijpendaal 25 Eindhoven [1]	stedelijk					TP-2156_B	4,5			29,88	48	53	30,57		0,00			
Zijpendaal 25 Eindhoven [1]	stedelijk					TP-2156_C	7,5			35,91	48	53	36,75		0,00			
Zijpendaal 25 Eindhoven [3]	stedelijk					TP-2158_A	1,5			29,88	48	53	30,41		0,00			
Zijpendaal 25 Eindhoven [3]	stedelijk					TP-2158_B	4,5			32,92	48	53	33,42		0,00			
Zijpendaal 25 Eindhoven [3]	stedelijk					TP-2158_C	7,5			37,05	48	53	37,41		0,00			
Zijpendaal 26 Eindhoven [1]	stedelijk					TP-2159_A	1,5			30,00	48	53	30,70		0,00			
Zijpendaal 26 Eindhoven [1]	stedelijk					TP-2159_B	4,5			33,04	48	53	33,77		0,00			
Zijpendaal 26 Eindhoven [1]	stedelijk					TP-2159_C	7,5			36,16	48	53	37,41		0,00			
Zijpendaal 26 Eindhoven [3]	stedelijk					TP-2161_A	1,5			26,25	48	53	26,93		0,00			
Zijpendaal 26 Eindhoven [3]	stedelijk					TP-2161_B	4,5			29,71	48	53	30,36		0,00			
Zijpendaal 26 Eindhoven [3]	stedelijk					TP-2161_C	7,5			36,08	48	53	36,76		0,00			
Zijpendaal 27 Eindhoven [2]	stedelijk					TP-2163_A	1,5			28,31	48	53	29,03		0,00			
Zijpendaal 27 Eindhoven [2]	stedelijk					TP-2163_B	4,5			32,15	48	53	32,87		0,00			
Zijpendaal 27 Eindhoven [2]	stedelijk					TP-2163_C	7,5			37,42	48	53	38,40		0,00			
Zijpendaal 27 Eindhoven [3]	stedelijk					TP-2164_A	1,5			30,18	48	53	30,76		0,00			
Zijpendaal 27 Eindhoven [3]	stedelijk					TP-2164_B	4,5			33,40	48	53	33,94		0,00			
Zijpendaal 27 Eindhoven [3]	stedelijk					TP-2164_C	7,5			37,81	48	53	38,16		0,00			
Zijpendaal 28 Eindhoven [1]	stedelijk					TP-2165_A	1,5			29,87	48	53	30,59		0,00			
Zijpendaal 28 Eindhoven [1]	stedelijk					TP-2165_B	4,5			33,07	48	53	33,78		0,00			
Zijpendaal 28 Eindhoven [1]	stedelijk					TP-2165_C	7,5			36,54	48	53	37,60		0,00			
Zijpendaal 28 Eindhoven [2]	stedelijk					TP-2166_A	1,5			28,42	48	53	29,16		0,00			
Zijpendaal 28 Eindhoven [2]	stedelijk					TP-2166_B	4,5			31,90	48	53	32,61		0,00			
Zijpendaal 28 Eindhoven [2]	stedelijk					TP-2166_C	7,5			36,91	48	53	37,50		0,00			
Zijpendaal 29 Eindhoven [1]	stedelijk					TP-2168_A	1,5			27,00	48	53	27,65		0,00			
Zijpendaal 29 Eindhoven [1]	stedelijk					TP-2168_B	4,5			30,68	48	53	31,27		0,00			
Zijpendaal 29 Eindhoven [1]	stedelijk					TP-2168_C	7,5			36,56	48	53	37,35		0,00			
Zijpendaal 29 Eindhoven [3]	stedelijk					TP-2170_A	1,5			29,88	48	53	30,43		0,00			
Zijpendaal 29 Eindhoven [3]	stedelijk					TP-2170_B	4,5			33,13	48	53	33,68		0,00			
Zijpendaal 29 Eindhoven [3]	stedelijk					TP-2170_C	7,5			37,41	48	53	37,79		0,00			
Zijpendaal 3 Eindhoven [1]	stedelijk					TP-2171_A	1,5			26,16	48	53	26,87		0,00			
Zijpendaal 3 Eindhoven [1]	stedelijk					TP-2171_B	4,5			29,68	48	53	30,36		0,00			
Zijpendaal 3 Eindhoven [1]	stedelijk					TP-2171_C	7,5			34,12	48	53	34,97		0,00			
Zijpendaal 3 Eindhoven [2]	stedelijk					TP-2172_A	1,5			28,53	48	53	28,46		0,00			
Zijpendaal 3 Eindhoven [2]	stedelijk					TP-2172_B	4,5			31,12	48	53	31,01		0,00			

Omschrijving	Stedenbouwkundige situatie ex artikel 1 Wgh	Eerder vastgestelde hogere waarde in dB(A)	Eerder vastgestelde hogere waarde in dB	(alleen voor woningen) Eerder hogere waarde vastgesteld ingevolge art. 83/84.2 Wgh <1-9-1991? (x=ja, leeg vak=nee)	Eerdere hogere waarde >68 dB vastgesteld (b.v. Experimenten-/Interimwet)?	ID toetspunt	Hoogte in m boven maaiveld	Geluidbelasting 1986 in dB(A)	1 jaar voorafgaand in dB(A)	1 jaar voorafgaand in dB	Ten hoogste toelaatbare geluidbelasting in dB	Maximaal toegestane hogere waarde in dB	10 jaren na openstelling in dB	Sanering	Toename geluidbelasting t.o.v. ten hoogste toelaatbare geluidbelasting in dB	Reconstructie-effect Wgh (x=ja, leeg vak=nee)	10 jaren na openstelling met geadviseerde maatregel in dB	Vast te stellen hogere waarde in dB
Zijpendaal 3 Eindhoven [2]	stedelijk					TP-2172_C	7,5			33,48	48	53	33,96		0,00			
Zijpendaal 30 Eindhoven [1]	stedelijk					TP-2173_A	1,5			29,36	48	53	30,16		0,00			
Zijpendaal 30 Eindhoven [1]	stedelijk					TP-2173_B	4,5			32,75	48	53	33,57		0,00			
Zijpendaal 30 Eindhoven [1]	stedelijk					TP-2173_C	7,5			36,46	48	53	37,86		0,00			
Zijpendaal 30 Eindhoven [2]	stedelijk					TP-2174_A	1,5			30,45	48	53	31,23		0,00			
Zijpendaal 30 Eindhoven [2]	stedelijk					TP-2174_B	4,5			34,32	48	53	35,12		0,00			
Zijpendaal 30 Eindhoven [2]	stedelijk					TP-2174_C	7,5			39,39	48	53	40,30		0,00			
Zijpendaal 30 Eindhoven [5]	stedelijk					TP-2176_A	1,5			27,45	48	53	28,03		0,00			
Zijpendaal 30 Eindhoven [5]	stedelijk					TP-2176_B	4,5			30,77	48	53	31,36		0,00			
Zijpendaal 30 Eindhoven [5]	stedelijk					TP-2176_C	7,5			37,07	48	53	37,69		0,00			
Zijpendaal 31 Eindhoven [2]	stedelijk					TP-2178_A	1,5			28,70	48	53	29,50		0,00			
Zijpendaal 31 Eindhoven [2]	stedelijk					TP-2178_B	4,5			32,48	48	53	33,27		0,00			
Zijpendaal 31 Eindhoven [2]	stedelijk					TP-2178_C	7,5			38,25	48	53	39,23		0,00			
Zijpendaal 31 Eindhoven [3]	stedelijk					TP-2179_A	1,5			30,71	48	53	31,39		0,00			
Zijpendaal 31 Eindhoven [3]	stedelijk					TP-2179_B	4,5			33,35	48	53	33,99		0,00			
Zijpendaal 31 Eindhoven [3]	stedelijk					TP-2179_C	7,5			37,34	48	53	37,95		0,00			
Zijpendaal 32 Eindhoven [2]	stedelijk					TP-2181_A	1,5			27,32	48	53	28,08		0,00			
Zijpendaal 32 Eindhoven [2]	stedelijk					TP-2181_B	4,5			30,08	48	53	30,80		0,00			
Zijpendaal 32 Eindhoven [2]	stedelijk					TP-2181_C	7,5			37,33	48	53	37,93		0,00			
Zijpendaal 32 Eindhoven [3]	stedelijk					TP-2182_A	1,5			27,58	48	53	28,02		0,00			
Zijpendaal 32 Eindhoven [3]	stedelijk					TP-2182_B	4,5			31,11	48	53	31,55		0,00			
Zijpendaal 32 Eindhoven [3]	stedelijk					TP-2182_C	7,5			34,96	48	53	35,34		0,00			
Zijpendaal 32 Eindhoven [4]	stedelijk					TP-2183_A	1,5			29,48	48	53	30,27		0,00			
Zijpendaal 32 Eindhoven [4]	stedelijk					TP-2183_B	4,5			32,66	48	53	33,41		0,00			
Zijpendaal 32 Eindhoven [4]	stedelijk					TP-2183_C	7,5			39,06	48	53	39,72		0,00			
Zijpendaal 33 Eindhoven [1]	stedelijk					TP-2184_A	1,5			27,45	48	53	28,83		0,00			
Zijpendaal 33 Eindhoven [1]	stedelijk					TP-2184_B	4,5			31,11	48	53	32,11		0,00			
Zijpendaal 33 Eindhoven [1]	stedelijk					TP-2184_C	7,5			37,26	48	53	38,12		0,00			
Zijpendaal 33 Eindhoven [3]	stedelijk					TP-2186_A	1,5			30,05	48	53	30,70		0,00			
Zijpendaal 33 Eindhoven [3]	stedelijk					TP-2186_B	4,5			34,04	48	53	34,70		0,00			
Zijpendaal 33 Eindhoven [3]	stedelijk					TP-2186_C	7,5			38,15	48	53	38,64		0,00			
Zijpendaal 34 Eindhoven [1]	stedelijk					TP-2187_A	1,5			29,37	48	53	30,17		0,00			
Zijpendaal 34 Eindhoven [1]	stedelijk					TP-2187_B	4,5			32,72	48	53	33,51		0,00			
Zijpendaal 34 Eindhoven [1]	stedelijk					TP-2187_C	7,5			39,15	48	53	39,92		0,00			
Zijpendaal 34 Eindhoven [3]	stedelijk					TP-2189_A	1,5			27,97	48	53	28,52		0,00			
Zijpendaal 34 Eindhoven [3]	stedelijk					TP-2189_B	4,5			31,57	48	53	32,13		0,00			
Zijpendaal 34 Eindhoven [3]	stedelijk					TP-2189_C	7,5			35,25	48	53	35,76		0,00			
Zijpendaal 35 Eindhoven [2]	stedelijk					TP-2191_A	1,5			30,56	48	53	31,40		0,00			
Zijpendaal 35 Eindhoven [2]	stedelijk					TP-2191_B	4,5			34,19	48	53	35,13		0,00			
Zijpendaal 35 Eindhoven [2]	stedelijk					TP-2191_C	7,5			38,86	48	53	39,94		0,00			

Omschrijving	Stedenbouwkundige situatie ex artikel 1 Wgh	Eerder vastgestelde hogere waarde in dB(A)	Eerder vastgestelde hogere waarde in dB	(alleen voor woningen) Eerder hogere waarde vastgesteld ingevolge art. 83/84.2 Wgh <1-9-1991? (x=ja, leeg vak=nee)	Eerdere hogere waarde >68 dB vastgesteld (b.v. Experimenten-/Interimwet)?	ID toetspunt	Hoogte in m boven maaiveld	Geluidbelasting 1986 in dB(A)	1 jaar voorafgaand in dB(A)	1 jaar voorafgaand in dB	Ten hoogste toelaatbare geluidbelasting in dB	Maximaal toegestane hogere waarde in dB	10 jaren na openstelling in dB	Sanering	Toename geluidbelasting t.o.v. ten hoogste toelaatbare geluidbelasting in dB	Reconstructie-effect Wgh (x=ja, leeg vak=nee)	10 jaren na openstelling met geadviseerde maatregel in dB	Vast te stellen hogere waarde in dB
Zijpendaal 35 Eindhoven [3]	stedelijk					TP-2192_A	1,5			32,00	48	53	32,72		0,00			
Zijpendaal 35 Eindhoven [3]	stedelijk					TP-2192_B	4,5			35,37	48	53	36,07		0,00			
Zijpendaal 35 Eindhoven [3]	stedelijk					TP-2192_C	7,5			39,66	48	53	40,52		0,00			
Zijpendaal 35 Eindhoven [4]	stedelijk					TP-2193_A	1,5			29,77	48	53	30,36		0,00			
Zijpendaal 35 Eindhoven [4]	stedelijk					TP-2193_B	4,5			33,16	48	53	33,76		0,00			
Zijpendaal 35 Eindhoven [4]	stedelijk					TP-2193_C	7,5			37,83	48	53	38,32		0,00			
Zijpendaal 36 Eindhoven [2]	stedelijk					TP-2195_A	1,5			29,03	48	53	29,81		0,00			
Zijpendaal 36 Eindhoven [2]	stedelijk					TP-2195_B	4,5			32,35	48	53	33,09		0,00			
Zijpendaal 36 Eindhoven [2]	stedelijk					TP-2195_C	7,5			38,84	48	53	39,54		0,00			
Zijpendaal 36 Eindhoven [3]	stedelijk					TP-2196_A	1,5			27,96	48	53	28,55		0,00			
Zijpendaal 36 Eindhoven [3]	stedelijk					TP-2196_B	4,5			31,48	48	53	32,02		0,00			
Zijpendaal 36 Eindhoven [3]	stedelijk					TP-2196_C	7,5			34,86	48	53	35,42		0,00			
Zijpendaal 38 Eindhoven [1]	stedelijk					TP-2197_A	1,5			29,11	48	53	29,91		0,00			
Zijpendaal 38 Eindhoven [1]	stedelijk					TP-2197_B	4,5			32,54	48	53	33,33		0,00			
Zijpendaal 38 Eindhoven [1]	stedelijk					TP-2197_C	7,5			38,85	48	53	39,63		0,00			
Zijpendaal 38 Eindhoven [3]	stedelijk					TP-2199_A	1,5			27,70	48	53	28,39		0,00			
Zijpendaal 38 Eindhoven [3]	stedelijk					TP-2199_B	4,5			31,31	48	53	31,97		0,00			
Zijpendaal 38 Eindhoven [3]	stedelijk					TP-2199_C	7,5			34,83	48	53	35,53		0,00			
Zijpendaal 4 Eindhoven [1]	stedelijk					TP-2200_A	1,5			30,31	48	53	31,12		0,00			
Zijpendaal 4 Eindhoven [1]	stedelijk					TP-2200_B	4,5			33,45	48	53	34,25		0,00			
Zijpendaal 4 Eindhoven [1]	stedelijk					TP-2200_C	7,5			36,57	48	53	37,72		0,00			
Zijpendaal 4 Eindhoven [2]	stedelijk					TP-2201_A	1,5			23,31	48	53	24,09		0,00			
Zijpendaal 4 Eindhoven [2]	stedelijk					TP-2201_B	4,5			25,93	48	53	26,17		0,00			
Zijpendaal 4 Eindhoven [2]	stedelijk					TP-2201_C	7,5			30,46	48	53	30,96		0,00			
Zijpendaal 40 Eindhoven [2]	stedelijk					TP-2203_A	1,5			27,19	48	53	27,81		0,00			
Zijpendaal 40 Eindhoven [2]	stedelijk					TP-2203_B	4,5			30,91	48	53	31,52		0,00			
Zijpendaal 40 Eindhoven [2]	stedelijk					TP-2203_C	7,5			34,70	48	53	35,40		0,00			
Zijpendaal 42 Eindhoven [1]	stedelijk					TP-2204_A	1,5			29,49	48	53	30,25		0,00			
Zijpendaal 42 Eindhoven [1]	stedelijk					TP-2204_B	4,5			32,73	48	53	33,49		0,00			
Zijpendaal 42 Eindhoven [1]	stedelijk					TP-2204_C	7,5			39,11	48	53	39,84		0,00			
Zijpendaal 42 Eindhoven [3]	stedelijk					TP-2206_A	1,5			27,13	48	53	27,76		0,00			
Zijpendaal 42 Eindhoven [3]	stedelijk					TP-2206_B	4,5			30,64	48	53	31,21		0,00			
Zijpendaal 42 Eindhoven [3]	stedelijk					TP-2206_C	7,5			33,87	48	53	34,58		0,00			
Zijpendaal 44 Eindhoven [2]	stedelijk					TP-2208_A	1,5			29,51	48	53	30,28		0,00			
Zijpendaal 44 Eindhoven [2]	stedelijk					TP-2208_B	4,5			32,88	48	53	33,60		0,00			
Zijpendaal 44 Eindhoven [2]	stedelijk					TP-2208_C	7,5			39,12	48	53	39,80		0,00			
Zijpendaal 44 Eindhoven [3]	stedelijk					TP-2209_A	1,5			27,41	48	53	27,93		0,00			
Zijpendaal 44 Eindhoven [3]	stedelijk					TP-2209_B	4,5			30,85	48	53	31,35		0,00			
Zijpendaal 44 Eindhoven [3]	stedelijk					TP-2209_C	7,5			33,55	48	53	34,15		0,00			
Zijpendaal 46 Eindhoven [1]	stedelijk					TP-2210_A	1,5			29,62	48	53	30,40		0,00			

Omschrijving	Stedenbouwkundige situatie ex artikel 1 Wgh	Eerder vastgestelde hogere waarde in dB(A)	Eerder vastgestelde hogere waarde in dB	(alleen voor woningen) Eerder hogere waarde vastgesteld ingevolge art. 83/84.2 Wgh <1-9-1991? (x=ja, leeg vak=nee)	Eerdere hogere waarde >68 dB vastgesteld (b.v. Experimenten-/Interimwet)?	ID toetspunt	Hoogte in m boven maaiveld	Geluidbelasting 1986 in dB(A)	1 jaar voorafgaand in dB(A)	1 jaar voorafgaand in dB	Ten hoogste toelaatbare geluidbelasting in dB	Maximaal toegestane hogere waarde in dB	10 jaren na openstelling in dB	Sanering	Toename geluidbelasting t.o.v. ten hoogste toelaatbare geluidbelasting in dB	Reconstructie-effect Wgh (x=ja, leeg vak=nee)	10 jaren na openstelling met geadviseerde maatregel in dB	Vast te stellen hogere waarde in dB
Zijpendaal 46 Eindhoven [1]	stedelijk					TP-2210_B	4,5			32,96	48	53	33,73		0,00			
Zijpendaal 46 Eindhoven [1]	stedelijk					TP-2210_C	7,5			39,29	48	53	40,05		0,00			
Zijpendaal 46 Eindhoven [3]	stedelijk					TP-2212_A	1,5			27,50	48	53	27,94		0,00			
Zijpendaal 46 Eindhoven [3]	stedelijk					TP-2212_B	4,5			31,05	48	53	31,49		0,00			
Zijpendaal 46 Eindhoven [3]	stedelijk					TP-2212_C	7,5			33,99	48	53	34,45		0,00			
Zijpendaal 48 Eindhoven [2]	stedelijk					TP-2214_A	1,5			29,43	48	53	30,20		0,00			
Zijpendaal 48 Eindhoven [2]	stedelijk					TP-2214_B	4,5			32,71	48	53	33,45		0,00			
Zijpendaal 48 Eindhoven [2]	stedelijk					TP-2214_C	7,5			39,18	48	53	39,90		0,00			
Zijpendaal 48 Eindhoven [3]	stedelijk					TP-2215_A	1,5			27,30	48	53	27,78		0,00			
Zijpendaal 48 Eindhoven [3]	stedelijk					TP-2215_B	4,5			30,90	48	53	31,41		0,00			
Zijpendaal 48 Eindhoven [3]	stedelijk					TP-2215_C	7,5			33,74	48	53	34,32		0,00			
Zijpendaal 5 Eindhoven [1]	stedelijk					TP-2216_A	1,5			24,48	48	53	25,02		0,00			
Zijpendaal 5 Eindhoven [1]	stedelijk					TP-2216_B	4,5			26,73	48	53	27,32		0,00			
Zijpendaal 5 Eindhoven [1]	stedelijk					TP-2216_C	7,5			33,13	48	53	33,92		0,00			
Zijpendaal 5 Eindhoven [3]	stedelijk					TP-2218_A	1,5			28,16	48	53	28,22		0,00			
Zijpendaal 5 Eindhoven [3]	stedelijk					TP-2218_B	4,5			31,01	48	53	30,98		0,00			
Zijpendaal 5 Eindhoven [3]	stedelijk					TP-2218_C	7,5			33,45	48	53	33,93		0,00			
Zijpendaal 50 Eindhoven [1]	stedelijk					TP-2219_A	1,5			27,21	48	53	27,74		0,00			
Zijpendaal 50 Eindhoven [1]	stedelijk					TP-2219_B	4,5			31,07	48	53	31,58		0,00			
Zijpendaal 50 Eindhoven [1]	stedelijk					TP-2219_C	7,5			34,72	48	53	35,23		0,00			
Zijpendaal 50 Eindhoven [2]	stedelijk					TP-2220_A	1,5			30,65	48	53	31,45		0,00			
Zijpendaal 50 Eindhoven [2]	stedelijk					TP-2220_B	4,5			33,97	48	53	34,80		0,00			
Zijpendaal 50 Eindhoven [2]	stedelijk					TP-2220_C	7,5			37,62	48	53	38,86		0,00			
Zijpendaal 50 Eindhoven [3]	stedelijk					TP-2221_A	1,5			31,42	48	53	32,19		0,00			
Zijpendaal 50 Eindhoven [3]	stedelijk					TP-2221_B	4,5			34,40	48	53	35,19		0,00			
Zijpendaal 50 Eindhoven [3]	stedelijk					TP-2221_C	7,5			39,43	48	53	40,41		0,00			
Zijpendaal 6 Eindhoven [1]	stedelijk					TP-2223_A	1,5			30,36	48	53	31,10		0,00			
Zijpendaal 6 Eindhoven [1]	stedelijk					TP-2223_B	4,5			33,35	48	53	34,10		0,00			
Zijpendaal 6 Eindhoven [1]	stedelijk					TP-2223_C	7,5			36,71	48	53	37,69		0,00			
Zijpendaal 6 Eindhoven [3]	stedelijk					TP-2225_A	1,5			24,35	48	53	24,55		0,00			
Zijpendaal 6 Eindhoven [3]	stedelijk					TP-2225_B	4,5			26,75	48	53	25,88		0,00			
Zijpendaal 6 Eindhoven [3]	stedelijk					TP-2225_C	7,5			30,75	48	53	31,14		0,00			
Zijpendaal 7 Eindhoven [2]	stedelijk					TP-2227_A	1,5			28,25	48	53	28,81		0,00			
Zijpendaal 7 Eindhoven [2]	stedelijk					TP-2227_B	4,5			30,95	48	53	31,50		0,00			
Zijpendaal 7 Eindhoven [2]	stedelijk					TP-2227_C	7,5			33,49	48	53	34,00		0,00			
Zijpendaal 8 Eindhoven [1]	stedelijk					TP-2228_A	1,5			30,19	48	53	30,98		0,00			
Zijpendaal 8 Eindhoven [1]	stedelijk					TP-2228_B	4,5			33,11	48	53	33,93		0,00			
Zijpendaal 8 Eindhoven [1]	stedelijk					TP-2228_C	7,5			36,37	48	53	37,53		0,00			
Zijpendaal 8 Eindhoven [2]	stedelijk					TP-2229_A	1,5			21,77	48	53	22,39		0,00			
Zijpendaal 8 Eindhoven [2]	stedelijk					TP-2229_B	4,5			24,94	48	53	25,57		0,00			

Omschrijving	Stedenbouwkundige situatie ex artikel 1 Wgh	Eerder vastgestelde hogere waarde in dB(A)	Eerder vastgestelde hogere waarde in dB	(alleen voor woningen) Eerder hogere waarde vastgesteld ingevolge art. 83/84.2 Wgh <1-9-1991? (x=ja, leeg vak=nee)	Eerdere hogere waarde >68 dB vastgesteld (b.v. Experimenten-/Interimwet)?	ID toetspunt	Hoogte in m boven maaiveld	Geluidbelasting 1986 in dB(A)	1 jaar voorafgaand in dB(A)	1 jaar voorafgaand in dB	Ten hoogste toelaatbare geluidbelasting in dB	Maximaal toegestane hogere waarde in dB	10 jaren na openstelling in dB	Sanering	Toename geluidbelasting t.o.v. ten hoogste toelaatbare geluidbelasting in dB	Reconstructie-effect Wgh (x=ja, leeg vak=nee)	10 jaren na openstelling met geadviseerde maatregel in dB	Vast te stellen hogere waarde in dB
Zijpendaal 8 Eindhoven [2]	stedelijk					TP-2229_C	7,5			30,79	48	53	31,38		0,00			
Zijpendaal 9 Eindhoven [1]	stedelijk					TP-2231_A	1,5			25,02	48	53	25,67		0,00			
Zijpendaal 9 Eindhoven [1]	stedelijk					TP-2231_B	4,5			28,17	48	53	28,76		0,00			
Zijpendaal 9 Eindhoven [1]	stedelijk					TP-2231_C	7,5			34,05	48	53	34,83		0,00			
Zijpendaal 9 Eindhoven [3]	stedelijk					TP-2233_A	1,5			28,60	48	53	29,08		0,00			
Zijpendaal 9 Eindhoven [3]	stedelijk					TP-2233_B	4,5			31,51	48	53	31,86		0,00			
Zijpendaal 9 Eindhoven [3]	stedelijk					TP-2233_C	7,5			34,62	48	53	34,91		0,00			

**Bijlage 4 Rekenresultaten reconstructie
Provincialeweg - Oranje Nassaulaan**

Omschrijving	Stedenbouwkundige situatie ex artikel 1 Wgh	Eerder vastgestelde hogere waarde in dB(A)	Eerder vastgestelde hogere waarde in dB	(alleen voor woningen) Eerder hogere waarde vastgesteld ingevolge art. 83/84.2 Wgh <1-9-1991? (x=ja, leeg vak=nee)	Eerdere hogere waarde >68 dB vastgesteld (b.v. Experimenten-/Interimwet)?	ID toetspunt	Hoogte in m boven maaiveld	Geluidbelasting 1986 in dB(A)	1 jaar voorafgaand in dB(A)	1 jaar voorafgaand in dB	Ten hoogste toelaatbare geluidbelasting in dB	Maximaal toegestane hogere waarde in dB	10 jaren na openstelling in dB	Sanering	Toename geluidbelasting t.o.v. ten hoogste toelaatbare geluidbelasting in dB	Reconstructie-effect Wgh (x=ja, leeg vak=nee)	10 jaren na openstelling met geadviseerde maatregel in dB	Vast te stellen hogere waarde in dB
Anna Paulownadreef 1 Veldhoven [1]	stedelijk					TP-0018_A	1,5			40,72	48	53	38,78		0,00			
Anna Paulownadreef 1 Veldhoven [1]	stedelijk					TP-0018_B	4,5			41,87	48	53	39,99		0,00			
Anna Paulownadreef 1 Veldhoven [1]	stedelijk					TP-0018_C	7,5			42,02	48	53	40,04		0,00			
Anna Paulownadreef 1 Veldhoven [2]	stedelijk					TP-0019_A	1,5			44,50	48	53	42,75		0,00			
Anna Paulownadreef 1 Veldhoven [2]	stedelijk					TP-0019_B	4,5			45,34	48	53	43,62		0,00			
Anna Paulownadreef 1 Veldhoven [2]	stedelijk					TP-0019_C	7,5			45,26	48	53	43,55		0,00			
Anna Paulownadreef 1 Veldhoven [3]	stedelijk					TP-0020_A	1,5			37,68	48	53	35,94		0,00			
Anna Paulownadreef 1 Veldhoven [3]	stedelijk					TP-0020_B	4,5			41,14	48	53	39,47		0,00			
Anna Paulownadreef 1 Veldhoven [3]	stedelijk					TP-0020_C	7,5			41,08	48	53	39,39		0,00			
Anna Paulownadreef 1 Veldhoven [4]	stedelijk					TP-0021_A	1,5			45,50	48	53	43,77		0,00			
Anna Paulownadreef 1 Veldhoven [4]	stedelijk					TP-0021_B	4,5			46,20	48	53	44,50		0,00			
Anna Paulownadreef 1 Veldhoven [4]	stedelijk					TP-0021_C	7,5			46,01	48	53	44,32		0,00			
Anna Paulownadreef 11 Veldhoven [1]	stedelijk					TP-0022_A	1,5			36,18	48	53	29,60		0,00			
Anna Paulownadreef 11 Veldhoven [1]	stedelijk					TP-0022_B	4,5			37,49	48	53	31,23		0,00			
Anna Paulownadreef 11 Veldhoven [1]	stedelijk					TP-0022_C	7,5			38,66	48	53	32,44		0,00			
Anna Paulownadreef 11 Veldhoven [2]	stedelijk					TP-0023_A	1,5			37,20	48	53	19,81		0,00			
Anna Paulownadreef 11 Veldhoven [2]	stedelijk					TP-0023_B	4,5			38,19	48	53	21,17		0,00			
Anna Paulownadreef 11 Veldhoven [2]	stedelijk					TP-0023_C	7,5			39,12	48	53	22,09		0,00			
Anna Paulownadreef 11 Veldhoven [3]	stedelijk					TP-0024_A	1,5			34,84	48	53	19,88		0,00			
Anna Paulownadreef 11 Veldhoven [3]	stedelijk					TP-0024_B	4,5			35,69	48	53	21,31		0,00			
Anna Paulownadreef 11 Veldhoven [3]	stedelijk					TP-0024_C	7,5			36,48	48	53	22,27		0,00			
Anna Paulownadreef 11 Veldhoven [4]	stedelijk					TP-0025_A	1,5			28,09	48	53	23,67		0,00			
Anna Paulownadreef 11 Veldhoven [4]	stedelijk					TP-0025_B	4,5			29,53	48	53	25,76		0,00			
Anna Paulownadreef 11 Veldhoven [4]	stedelijk					TP-0025_C	7,5			30,86	48	53	27,37		0,00			
Anna Paulownadreef 2 Veldhoven [1]	stedelijk					TP-0026_A	1,5			35,89	48	53	30,67		0,00			
Anna Paulownadreef 2 Veldhoven [1]	stedelijk					TP-0026_B	4,5			37,31	48	53	33,79		0,00			
Anna Paulownadreef 2 Veldhoven [1]	stedelijk					TP-0026_C	7,5			39,30	48	53	35,79		0,00			
Anna Paulownadreef 2 Veldhoven [2]	stedelijk					TP-0027_A	1,5			36,42	48	53	34,22		0,00			
Anna Paulownadreef 2 Veldhoven [2]	stedelijk					TP-0027_B	4,5			38,24	48	53	36,20		0,00			
Anna Paulownadreef 2 Veldhoven [2]	stedelijk					TP-0027_C	7,5			38,79	48	53	36,69		0,00			
Anna Paulownadreef 2 Veldhoven [3]	stedelijk					TP-0028_A	1,5			36,79	48	53	34,96		0,00			
Anna Paulownadreef 2 Veldhoven [3]	stedelijk					TP-0028_B	4,5			39,75	48	53	37,52		0,00			
Anna Paulownadreef 2 Veldhoven [3]	stedelijk					TP-0028_C	7,5			40,69	48	53	38,38		0,00			
Anna Paulownadreef 3 Veldhoven [1]	stedelijk					TP-0029_A	1,5			39,15	48	53	37,14		0,00			
Anna Paulownadreef 3 Veldhoven [1]	stedelijk					TP-0029_B	4,5			40,68	48	53	38,74		0,00			
Anna Paulownadreef 3 Veldhoven [1]	stedelijk					TP-0029_C	7,5			41,05	48	53	38,98		0,00			
Anna Paulownadreef 3 Veldhoven [2]	stedelijk					TP-0030_A	1,5			29,73	48	53	23,39		0,00			
Anna Paulownadreef 3 Veldhoven [2]	stedelijk					TP-0030_B	4,5			31,48	48	53	25,73		0,00			
Anna Paulownadreef 3 Veldhoven [2]	stedelijk					TP-0030_C	7,5			33,38	48	53	26,41		0,00			
Anna Paulownadreef 3 Veldhoven [3]	stedelijk					TP-0031_A	1,5			26,68	48	53	24,19		0,00			

Omschrijving	Stedenbouwkundige situatie ex artikel 1 Wgh	Eerder vastgestelde hogere waarde in dB(A)	Eerder vastgestelde hogere waarde in dB	(alleen voor woningen) Eerder hogere waarde vastgesteld ingevolge art. 83/84.2 Wgh <1-9-1991? (x=ja, leeg vak=nee)	Eerdere hogere waarde >68 dB vastgesteld (b.v. Experimenten-/Interimwet)?	ID toetspunt	Hoogte in m boven maaiveld	Geluidbelasting 1986 in dB(A)	1 jaar voorafgaand in dB(A)	1 jaar voorafgaand in dB	Ten hoogste toelaatbare geluidbelasting in dB	Maximaal toegestane hogere waarde in dB	10 jaren na openstelling in dB	Sanering	Toename geluidbelasting t.o.v. ten hoogste toelaatbare geluidbelasting in dB	Reconstructie-effect Wgh (x=ja, leeg vak=nee)	10 jaren na openstelling met geadviseerde maatregel in dB	Vast te stellen hogere waarde in dB
Anna Paulownadreef 3 Veldhoven [3]	stedelijk					TP-0031_B	4,5			29,16	48	53	26,46		0,00			
Anna Paulownadreef 3 Veldhoven [3]	stedelijk					TP-0031_C	7,5			31,82	48	53	28,15		0,00			
Anna Paulownadreef 3 Veldhoven [4]	stedelijk					TP-0032_A	1,5			31,37	48	53	29,57		0,00			
Anna Paulownadreef 3 Veldhoven [4]	stedelijk					TP-0032_B	4,5			33,81	48	53	32,06		0,00			
Anna Paulownadreef 3 Veldhoven [4]	stedelijk					TP-0032_C	7,5			34,89	48	53	33,07		0,00			
Anna Paulownadreef 4 Veldhoven [1]	stedelijk					TP-0033_A	1,5			37,04	48	53	22,96		0,00			
Anna Paulownadreef 4 Veldhoven [1]	stedelijk					TP-0033_B	4,5			38,26	48	53	24,91		0,00			
Anna Paulownadreef 4 Veldhoven [1]	stedelijk					TP-0033_C	7,5			39,54	48	53	26,64		0,00			
Anna Paulownadreef 4 Veldhoven [2]	stedelijk					TP-0034_A	1,5			37,11	48	53	28,76		0,00			
Anna Paulownadreef 4 Veldhoven [2]	stedelijk					TP-0034_B	4,5			38,16	48	53	31,01		0,00			
Anna Paulownadreef 4 Veldhoven [2]	stedelijk					TP-0034_C	7,5			39,72	48	53	33,01		0,00			
Anna Paulownadreef 4 Veldhoven [3]	stedelijk					TP-0035_A	1,5			36,04	48	53	33,62		0,00			
Anna Paulownadreef 4 Veldhoven [3]	stedelijk					TP-0035_B	4,5			37,87	48	53	35,66		0,00			
Anna Paulownadreef 4 Veldhoven [3]	stedelijk					TP-0035_C	7,5			38,53	48	53	36,25		0,00			
Anna Paulownadreef 5 Veldhoven [1]	stedelijk					TP-0036_A	1,5			36,06	48	53	33,33		0,00			
Anna Paulownadreef 5 Veldhoven [1]	stedelijk					TP-0036_B	4,5			37,85	48	53	35,33		0,00			
Anna Paulownadreef 5 Veldhoven [1]	stedelijk					TP-0036_C	7,5			38,63	48	53	35,90		0,00			
Anna Paulownadreef 5 Veldhoven [2]	stedelijk					TP-0037_A	1,5			35,94	48	53	34,09		0,00			
Anna Paulownadreef 5 Veldhoven [2]	stedelijk					TP-0037_B	4,5			37,92	48	53	36,13		0,00			
Anna Paulownadreef 5 Veldhoven [2]	stedelijk					TP-0037_C	7,5			38,66	48	53	36,83		0,00			
Anna Paulownadreef 5 Veldhoven [3]	stedelijk					TP-0038_A	1,5			25,93	48	53	23,99		0,00			
Anna Paulownadreef 5 Veldhoven [3]	stedelijk					TP-0038_B	4,5			29,15	48	53	27,31		0,00			
Anna Paulownadreef 5 Veldhoven [3]	stedelijk					TP-0038_C	7,5			31,23	48	53	29,21		0,00			
Anna Paulownadreef 5 Veldhoven [4]	stedelijk					TP-0039_A	1,5			30,68	48	53	28,07		0,00			
Anna Paulownadreef 5 Veldhoven [4]	stedelijk					TP-0039_B	4,5			32,91	48	53	30,51		0,00			
Anna Paulownadreef 5 Veldhoven [4]	stedelijk					TP-0039_C	7,5			34,96	48	53	32,38		0,00			
Anna Paulownadreef 6 Veldhoven [1]	stedelijk					TP-0040_A	1,5			39,55	48	53	24,84		0,00			
Anna Paulownadreef 6 Veldhoven [1]	stedelijk					TP-0040_B	4,5			40,91	48	53	26,25		0,00			
Anna Paulownadreef 6 Veldhoven [1]	stedelijk					TP-0040_C	7,5			42,25	48	53	28,01		0,00			
Anna Paulownadreef 6 Veldhoven [2]	stedelijk					TP-0041_A	1,5			35,99	48	53	30,51		0,00			
Anna Paulownadreef 6 Veldhoven [2]	stedelijk					TP-0041_B	4,5			37,47	48	53	32,28		0,00			
Anna Paulownadreef 6 Veldhoven [2]	stedelijk					TP-0041_C	7,5			38,85	48	53	33,65		0,00			
Anna Paulownadreef 6 Veldhoven [3]	stedelijk					TP-0042_A	1,5			33,45	48	53	31,23		0,00			
Anna Paulownadreef 6 Veldhoven [3]	stedelijk					TP-0042_B	4,5			35,36	48	53	33,18		0,00			
Anna Paulownadreef 6 Veldhoven [3]	stedelijk					TP-0042_C	7,5			37,04	48	53	34,42		0,00			
Anna Paulownadreef 6 Veldhoven [4]	stedelijk					TP-0043_A	1,5			33,39	48	53	29,93		0,00			
Anna Paulownadreef 6 Veldhoven [4]	stedelijk					TP-0043_B	4,5			34,75	48	53	31,63		0,00			
Anna Paulownadreef 6 Veldhoven [4]	stedelijk					TP-0043_C	7,5			35,89	48	53	32,83		0,00			
Anna Paulownadreef 7 Veldhoven [1]	stedelijk					TP-0044_A	1,5			33,78	48	53	20,90		0,00			
Anna Paulownadreef 7 Veldhoven [1]	stedelijk					TP-0044_B	4,5			34,96	48	53	22,64		0,00			

Omschrijving	Stedenbouwkundige situatie ex artikel 1 Wgh	Eerder vastgestelde hogere waarde in dB(A)	Eerder vastgestelde hogere waarde in dB	(alleen voor woningen) Eerder hogere waarde vastgesteld ingevolge art. 83/84.2 Wgh <1-9-1991? (x=ja, leeg vak=nee)	Eerdere hogere waarde >68 dB vastgesteld (b.v. Experimenten-/Interimwet)?	ID toetspunt	Hoogte in m boven maaiveld	Geluidbelasting 1986 in dB(A)	1 jaar voorafgaand in dB(A)	1 jaar voorafgaand in dB	Ten hoogste toelaatbare geluidbelasting in dB	Maximaal toegestane hogere waarde in dB	10 jaren na openstelling in dB	Sanering	Toename geluidbelasting t.o.v. ten hoogste toelaatbare geluidbelasting in dB	Reconstructie-effect Wgh (x=ja, leeg vak=nee)	10 jaren na openstelling met geadviseerde maatregel in dB	Vast te stellen hogere waarde in dB
Anna Paulownadreef 7 Veldhoven [1]	stedelijk					TP-0044_C	7,5			36,36	48	53	24,36		0,00			
Anna Paulownadreef 7 Veldhoven [2]	stedelijk					TP-0045_A	1,5			35,67	48	53	32,21		0,00			
Anna Paulownadreef 7 Veldhoven [2]	stedelijk					TP-0045_B	4,5			37,38	48	53	34,21		0,00			
Anna Paulownadreef 7 Veldhoven [2]	stedelijk					TP-0045_C	7,5			38,39	48	53	34,99		0,00			
Anna Paulownadreef 7 Veldhoven [3]	stedelijk					TP-0046_A	1,5			30,44	48	53	28,37		0,00			
Anna Paulownadreef 7 Veldhoven [3]	stedelijk					TP-0046_B	4,5			33,06	48	53	31,13		0,00			
Anna Paulownadreef 7 Veldhoven [3]	stedelijk					TP-0046_C	7,5			34,07	48	53	32,05		0,00			
Anna Paulownadreef 7 Veldhoven [4]	stedelijk					TP-0047_A	1,5			30,41	48	53	17,24		0,00			
Anna Paulownadreef 7 Veldhoven [4]	stedelijk					TP-0047_B	4,5			31,77	48	53	21,08		0,00			
Anna Paulownadreef 7 Veldhoven [4]	stedelijk					TP-0047_C	7,5			33,72	48	53	24,83		0,00			
Anna Paulownadreef 8 Veldhoven [1]	stedelijk					TP-0048_A	1,5			40,44	48	53	18,44		0,00			
Anna Paulownadreef 8 Veldhoven [1]	stedelijk					TP-0048_B	4,5			41,83	48	53	19,66		0,00			
Anna Paulownadreef 8 Veldhoven [1]	stedelijk					TP-0048_C	7,5			42,92	48	53	20,95		0,00			
Anna Paulownadreef 8 Veldhoven [2]	stedelijk					TP-0049_A	1,5			38,78	48	53	23,85		0,00			
Anna Paulownadreef 8 Veldhoven [2]	stedelijk					TP-0049_B	4,5			40,20	48	53	25,95		0,00			
Anna Paulownadreef 8 Veldhoven [2]	stedelijk					TP-0049_C	7,5			41,58	48	53	27,99		0,00			
Anna Paulownadreef 8 Veldhoven [3]	stedelijk					TP-0050_A	1,5			32,47	48	53	29,21		0,00			
Anna Paulownadreef 8 Veldhoven [3]	stedelijk					TP-0050_B	4,5			33,83	48	53	30,90		0,00			
Anna Paulownadreef 8 Veldhoven [3]	stedelijk					TP-0050_C	7,5			35,02	48	53	32,13		0,00			
Anna Paulownadreef 8 Veldhoven [4]	stedelijk					TP-0051_A	1,5			32,90	48	53	22,79		0,00			
Anna Paulownadreef 8 Veldhoven [4]	stedelijk					TP-0051_B	4,5			33,96	48	53	23,57		0,00			
Anna Paulownadreef 8 Veldhoven [4]	stedelijk					TP-0051_C	7,5			35,95	48	53	24,36		0,00			
Anna Paulownadreef 9 Veldhoven [1]	stedelijk					TP-0052_A	1,5			35,74	48	53	29,96		0,00			
Anna Paulownadreef 9 Veldhoven [1]	stedelijk					TP-0052_B	4,5			37,03	48	53	31,57		0,00			
Anna Paulownadreef 9 Veldhoven [1]	stedelijk					TP-0052_C	7,5			38,23	48	53	32,72		0,00			
Anna Paulownadreef 9 Veldhoven [2]	stedelijk					TP-0053_A	1,5			32,27	48	53	29,75		0,00			
Anna Paulownadreef 9 Veldhoven [2]	stedelijk					TP-0053_B	4,5			33,93	48	53	31,56		0,00			
Anna Paulownadreef 9 Veldhoven [2]	stedelijk					TP-0053_C	7,5			35,44	48	53	33,03		0,00			
Anna Paulownadreef 9 Veldhoven [3]	stedelijk					TP-0054_A	1,5			26,83	48	53	21,28		0,00			
Anna Paulownadreef 9 Veldhoven [3]	stedelijk					TP-0054_B	4,5			28,53	48	53	24,09		0,00			
Anna Paulownadreef 9 Veldhoven [3]	stedelijk					TP-0054_C	7,5			30,23	48	53	26,29		0,00			
Anna Paulownadreef 9 Veldhoven [4]	stedelijk					TP-0055_A	1,5			28,45	48	53	19,39		0,00			
Anna Paulownadreef 9 Veldhoven [4]	stedelijk					TP-0055_B	4,5			29,94	48	53	22,04		0,00			
Anna Paulownadreef 9 Veldhoven [4]	stedelijk					TP-0055_C	7,5			32,38	48	53	26,76		0,00			
Broekweg 10 Veldhoven [2]	stedelijk					TP-0114_A	1,5			23,26	48	53	21,39		0,00			
Broekweg 10 Veldhoven [2]	stedelijk					TP-0114_B	4,5			28,52	48	53	27,07		0,00			
Broekweg 10 Veldhoven [3]	stedelijk					TP-0115_A	1,5			23,57	48	53	22,06		0,00			
Broekweg 10 Veldhoven [3]	stedelijk					TP-0115_B	4,5			25,98	48	53	24,21		0,00			
Broekweg 10 Veldhoven [4]	stedelijk					TP-0116_A	1,5			29,29	48	53	28,21		0,00			
Broekweg 10 Veldhoven [4]	stedelijk					TP-0116_B	4,5			30,58	48	53	29,41		0,00			

Omschrijving	Stedenbouwkundige situatie ex artikel 1 Wgh	Eerder vastgestelde hogere waarde in dB(A)	Eerder vastgestelde hogere waarde in dB	(alleen voor woningen) Eerder hogere waarde vastgesteld ingevolge art. 83/84.2 Wgh <1-9-1991? (x=ja, leeg vak=nee)	Eerdere hogere waarde >68 dB vastgesteld (b.v. Experimenten-/Interimwet)?	ID toetspunt	Hoogte in m boven maaiveld	Geluidbelasting 1986 in dB(A)	1 jaar voorafgaand in dB(A)	1 jaar voorafgaand in dB	Ten hoogste toelaatbare geluidbelasting in dB	Maximaal toegestane hogere waarde in dB	10 jaren na openstelling in dB	Sanering	Toename geluidbelasting t.o.v. ten hoogste toelaatbare geluidbelasting in dB	Reconstructie-effect Wgh (x=ja, leeg vak=nee)	10 jaren na openstelling met geadviseerde maatregel in dB	Vast te stellen hogere waarde in dB
Broekweg 10 Veldhoven [5]	stedelijk					TP-0117_A	1,5			18,52	48	53	16,29		0,00			
Broekweg 10 Veldhoven [5]	stedelijk					TP-0117_B	4,5			20,05	48	53	17,76		0,00			
Broekweg 10 Veldhoven [6]	stedelijk					TP-0118_A	1,5			20,27	48	53	17,65		0,00			
Broekweg 10 Veldhoven [6]	stedelijk					TP-0118_B	4,5			22,65	48	53	19,86		0,00			
Broekweg 11 Veldhoven [1]	stedelijk					TP-0119_A	1,5			14,62	48	53	12,76		0,00			
Broekweg 11 Veldhoven [1]	stedelijk					TP-0119_B	4,5			17,13	48	53	15,15		0,00			
Broekweg 11 Veldhoven [1]	stedelijk					TP-0119_C	7,5			18,33	48	53	15,90		0,00			
Broekweg 11 Veldhoven [2]	stedelijk					TP-0120_A	1,5			24,01	48	53	21,89		0,00			
Broekweg 11 Veldhoven [2]	stedelijk					TP-0120_B	4,5			25,95	48	53	23,31		0,00			
Broekweg 11 Veldhoven [2]	stedelijk					TP-0120_C	7,5			27,87	48	53	24,48		0,00			
Broekweg 11 Veldhoven [3]	stedelijk					TP-0121_A	1,5			22,98	48	53	21,18		0,00			
Broekweg 11 Veldhoven [3]	stedelijk					TP-0121_B	4,5			25,04	48	53	23,00		0,00			
Broekweg 11 Veldhoven [3]	stedelijk					TP-0121_C	7,5			27,13	48	53	24,61		0,00			
Broekweg 12 Veldhoven [1]	stedelijk					TP-0122_A	1,5			19,26	48	53	15,94		0,00			
Broekweg 12 Veldhoven [1]	stedelijk					TP-0122_B	4,5			20,80	48	53	16,37		0,00			
Broekweg 12 Veldhoven [2]	stedelijk					TP-0123_A	1,5			24,20	48	53	22,89		0,00			
Broekweg 12 Veldhoven [2]	stedelijk					TP-0123_B	4,5			26,33	48	53	24,95		0,00			
Broekweg 12 Veldhoven [3]	stedelijk					TP-0124_A	1,5			28,91	48	53	27,89		0,00			
Broekweg 12 Veldhoven [3]	stedelijk					TP-0124_B	4,5			28,94	48	53	27,75		0,00			
Broekweg 12 Veldhoven [4]	stedelijk					TP-0125_A	1,5			23,71	48	53	21,83		0,00			
Broekweg 12 Veldhoven [4]	stedelijk					TP-0125_B	4,5			27,04	48	53	25,39		0,00			
Broekweg 12 Veldhoven [6]	stedelijk					TP-0126_A	1,5			23,03	48	53	21,25		0,00			
Broekweg 12 Veldhoven [6]	stedelijk					TP-0126_B	4,5			25,66	48	53	23,92		0,00			
Broekweg 12 Veldhoven [7]	stedelijk					TP-0127_A	1,5			18,73	48	53	16,34		0,00			
Broekweg 12 Veldhoven [7]	stedelijk					TP-0127_B	4,5			20,54	48	53	17,78		0,00			
Broekweg 13 Veldhoven [1]	stedelijk					TP-0128_A	1,5			18,22	48	53	15,37		0,00			
Broekweg 13 Veldhoven [1]	stedelijk					TP-0128_B	4,5			20,13	48	53	17,08		0,00			
Broekweg 13 Veldhoven [1]	stedelijk					TP-0128_C	7,5			21,68	48	53	17,57		0,00			
Broekweg 13 Veldhoven [2]	stedelijk					TP-0129_A	1,5			23,54	48	53	21,37		0,00			
Broekweg 13 Veldhoven [2]	stedelijk					TP-0129_B	4,5			25,22	48	53	22,81		0,00			
Broekweg 13 Veldhoven [2]	stedelijk					TP-0129_C	7,5			27,08	48	53	24,00		0,00			
Broekweg 13 Veldhoven [3]	stedelijk					TP-0130_A	1,5			15,03	48	53	13,16		0,00			
Broekweg 13 Veldhoven [3]	stedelijk					TP-0130_B	4,5			17,51	48	53	15,53		0,00			
Broekweg 13 Veldhoven [3]	stedelijk					TP-0130_C	7,5			18,51	48	53	16,16		0,00			
Broekweg 14 Veldhoven [1]	stedelijk					TP-0131_A	1,5			19,20	48	53	15,79		0,00			
Broekweg 14 Veldhoven [1]	stedelijk					TP-0131_B	4,5			21,13	48	53	17,42		0,00			
Broekweg 14 Veldhoven [3]	stedelijk					TP-0132_A	1,5			21,81	48	53	18,90		0,00			
Broekweg 14 Veldhoven [3]	stedelijk					TP-0132_B	4,5			24,63	48	53	22,09		0,00			
Broekweg 14 Veldhoven [5]	stedelijk					TP-0133_A	1,5			21,19	48	53	18,61		0,00			
Broekweg 14 Veldhoven [5]	stedelijk					TP-0133_B	4,5			24,52	48	53	22,19		0,00			

Omschrijving	Stedenbouwkundige situatie ex artikel 1 Wgh	Eerder vastgestelde hogere waarde in dB(A)	Eerder vastgestelde hogere waarde in dB	(alleen voor woningen) Eerder hogere waarde vastgesteld ingevolge art. 83/84.2 Wgh <1-9-1991? (x=ja, leeg vak=nee)	Eerdere hogere waarde >68 dB vastgesteld (b.v. Experimenten-/Interimwet)?	ID toetspunt	Hoogte in m boven maaiveld	Geluidbelasting 1986 in dB(A)	1 jaar voorafgaand in dB(A)	1 jaar voorafgaand in dB	Ten hoogste toelaatbare geluidbelasting in dB	Maximaal toegestane hogere waarde in dB	10 jaren na openstelling in dB	Sanering	Toename geluidbelasting t.o.v. ten hoogste toelaatbare geluidbelasting in dB	Reconstructie-effect Wgh (x=ja, leeg vak=nee)	10 jaren na openstelling met geadviseerde maatregel in dB	Vast te stellen hogere waarde in dB
Broekweg 14 Veldhoven [6]	stedelijk					TP-0134_A	1,5			18,03	48	53	15,59		0,00			
Broekweg 14 Veldhoven [6]	stedelijk					TP-0134_B	4,5			19,56	48	53	16,74		0,00			
Broekweg 15 Veldhoven [1]	stedelijk					TP-0135_A	1,5			22,69	48	53	20,85		0,00			
Broekweg 15 Veldhoven [1]	stedelijk					TP-0135_B	4,5			24,53	48	53	22,32		0,00			
Broekweg 15 Veldhoven [1]	stedelijk					TP-0135_C	7,5			26,59	48	53	24,26		0,00			
Broekweg 15 Veldhoven [2]	stedelijk					TP-0136_A	1,5			22,40	48	53	20,18		0,00			
Broekweg 15 Veldhoven [2]	stedelijk					TP-0136_B	4,5			24,59	48	53	22,17		0,00			
Broekweg 15 Veldhoven [2]	stedelijk					TP-0136_C	7,5			27,28	48	53	24,84		0,00			
Broekweg 15 Veldhoven [3]	stedelijk					TP-0137_A	1,5			20,50	48	53	17,96		0,00			
Broekweg 15 Veldhoven [3]	stedelijk					TP-0137_B	4,5			22,70	48	53	20,36		0,00			
Broekweg 15 Veldhoven [3]	stedelijk					TP-0137_C	7,5			24,48	48	53	22,09		0,00			
Broekweg 15 Veldhoven [4]	stedelijk					TP-0138_A	1,5			14,47	48	53	12,88		0,00			
Broekweg 15 Veldhoven [4]	stedelijk					TP-0138_B	4,5			16,52	48	53	14,88		0,00			
Broekweg 15 Veldhoven [4]	stedelijk					TP-0138_C	7,5			17,46	48	53	15,44		0,00			
Broekweg 16 Veldhoven [1]	stedelijk					TP-0139_A	1,5			23,34	48	53	20,74		0,00			
Broekweg 16 Veldhoven [1]	stedelijk					TP-0139_B	4,5			25,24	48	53	22,84		0,00			
Broekweg 16 Veldhoven [1]	stedelijk					TP-0139_C	7,5			29,98	48	53	28,17		0,00			
Broekweg 16 Veldhoven [3]	stedelijk					TP-0140_A	1,5			22,12	48	53	20,23		0,00			
Broekweg 16 Veldhoven [3]	stedelijk					TP-0140_B	4,5			24,21	48	53	22,44		0,00			
Broekweg 16 Veldhoven [3]	stedelijk					TP-0140_C	7,5			27,45	48	53	25,88		0,00			
Broekweg 16 Veldhoven [4]	stedelijk					TP-0141_A	1,5			18,06	48	53	15,77		0,00			
Broekweg 16 Veldhoven [4]	stedelijk					TP-0141_B	4,5			19,98	48	53	17,12		0,00			
Broekweg 16 Veldhoven [4]	stedelijk					TP-0141_C	7,5			21,03	48	53	17,70		0,00			
Broekweg 17 Veldhoven [1]	stedelijk					TP-0142_A	1,5			21,39	48	53	17,66		0,00			
Broekweg 17 Veldhoven [1]	stedelijk					TP-0142_B	4,5			22,68	48	53	18,77		0,00			
Broekweg 17 Veldhoven [1]	stedelijk					TP-0142_C	7,5			23,52	48	53	19,19		0,00			
Broekweg 17 Veldhoven [2]	stedelijk					TP-0143_A	1,5			22,74	48	53	20,95		0,00			
Broekweg 17 Veldhoven [2]	stedelijk					TP-0143_B	4,5			24,68	48	53	22,62		0,00			
Broekweg 17 Veldhoven [2]	stedelijk					TP-0143_C	7,5			27,14	48	53	24,76		0,00			
Broekweg 17 Veldhoven [3]	stedelijk					TP-0144_A	1,5			12,53	48	53	10,57		0,00			
Broekweg 17 Veldhoven [3]	stedelijk					TP-0144_B	4,5			14,74	48	53	12,49		0,00			
Broekweg 17 Veldhoven [3]	stedelijk					TP-0144_C	7,5			16,57	48	53	14,16		0,00			
Broekweg 17 Veldhoven [4]	stedelijk					TP-0145_A	1,5			17,73	48	53	16,00		0,00			
Broekweg 17 Veldhoven [4]	stedelijk					TP-0145_B	4,5			19,91	48	53	18,11		0,00			
Broekweg 17 Veldhoven [4]	stedelijk					TP-0145_C	7,5			23,17	48	53	21,17		0,00			
Broekweg 18 Veldhoven [1]	stedelijk					TP-0146_A	1,5			22,78	48	53	20,22		0,00			
Broekweg 18 Veldhoven [1]	stedelijk					TP-0146_B	4,5			25,72	48	53	22,29		0,00			
Broekweg 18 Veldhoven [1]	stedelijk					TP-0146_C	7,5			27,82	48	53	24,77		0,00			
Broekweg 18 Veldhoven [2]	stedelijk					TP-0147_A	1,5			19,00	48	53	15,15		0,00			
Broekweg 18 Veldhoven [2]	stedelijk					TP-0147_B	4,5			20,91	48	53	16,88		0,00			

Omschrijving	Stedenbouwkundige situatie ex artikel 1 Wgh	Eerder vastgestelde hogere waarde in dB(A)	Eerder vastgestelde hogere waarde in dB	(alleen voor woningen) Eerder hogere waarde vastgesteld ingevolge art. 83/84.2 Wgh <1-9-1991? (x=ja, leeg vak=nee)	Eerdere hogere waarde >68 dB vastgesteld (b.v. Experimenten-/Interimwet)?	ID toetspunt	Hoogte in m boven maaiveld	Geluidbelasting 1986 in dB(A)	1 jaar voorafgaand in dB(A)	1 jaar voorafgaand in dB	Ten hoogste toelaatbare geluidbelasting in dB	Maximaal toegestane hogere waarde in dB	10 jaren na openstelling in dB	Sanering	Toename geluidbelasting t.o.v. ten hoogste toelaatbare geluidbelasting in dB	Reconstructie-effect Wgh (x=ja, leeg vak=nee)	10 jaren na openstelling met geadviseerde maatregel in dB	Vast te stellen hogere waarde in dB
Broekweg 18 Veldhoven [2]	stedelijk					TP-0147_C	7,5			22,73	48	53	18,17		0,00			
Broekweg 18 Veldhoven [2]	stedelijk					TP-0148_A	1,5			18,21	48	53	14,45		0,00			
Broekweg 18 Veldhoven [3]	stedelijk					TP-0149_A	1,5			17,49	48	53	15,22		0,00			
Broekweg 18 Veldhoven [3]	stedelijk					TP-0149_B	4,5			19,31	48	53	16,90		0,00			
Broekweg 18 Veldhoven [3]	stedelijk					TP-0149_C	7,5			20,04	48	53	17,16		0,00			
Broekweg 18 Veldhoven [5]	stedelijk					TP-0150_A	1,5			21,59	48	53	18,72		0,00			
Broekweg 18 Veldhoven [6]	stedelijk					TP-0151_A	1,5			22,53	48	53	20,44		0,00			
Broekweg 22B Veldhoven [1]	stedelijk					TP-0171_A	1,5			20,43	48	53	17,99		0,00			
Broekweg 22B Veldhoven [1]	stedelijk					TP-0171_B	4,5			23,07	48	53	20,11		0,00			
Broekweg 22B Veldhoven [11]	stedelijk					TP-0166_A	1,5			16,07	48	53	12,00		0,00			
Broekweg 22B Veldhoven [11]	stedelijk					TP-0166_B	4,5			18,87	48	53	14,75		0,00			
Broekweg 22B Veldhoven [12]	stedelijk					TP-0167_A	1,5			16,50	48	53	13,08		0,00			
Broekweg 22B Veldhoven [12]	stedelijk					TP-0167_B	4,5			19,16	48	53	15,60		0,00			
Broekweg 22B Veldhoven [13]	stedelijk					TP-0168_A	1,5			16,76	48	53	13,25		0,00			
Broekweg 22B Veldhoven [13]	stedelijk					TP-0168_B	4,5			20,21	48	53	16,02		0,00			
Broekweg 22B Veldhoven [14]	stedelijk					TP-0169_A	1,5			18,25	48	53	14,13		0,00			
Broekweg 22B Veldhoven [14]	stedelijk					TP-0169_B	4,5			20,87	48	53	16,36		0,00			
Broekweg 22B Veldhoven [15]	stedelijk					TP-0170_A	1,5			19,02	48	53	15,33		0,00			
Broekweg 22B Veldhoven [15]	stedelijk					TP-0170_B	4,5			21,74	48	53	17,60		0,00			
Broekweg 22B Veldhoven [2]	stedelijk					TP-0172_A	1,5			20,92	48	53	18,12		0,00			
Broekweg 22B Veldhoven [2]	stedelijk					TP-0172_B	4,5			23,70	48	53	20,32		0,00			
Broekweg 22B Veldhoven [3]	stedelijk					TP-0173_A	1,5			21,28	48	53	18,38		0,00			
Broekweg 22B Veldhoven [3]	stedelijk					TP-0173_B	4,5			23,50	48	53	20,43		0,00			
Broekweg 22B Veldhoven [4]	stedelijk					TP-0174_A	1,5			21,19	48	53	18,93		0,00			
Broekweg 22B Veldhoven [4]	stedelijk					TP-0174_B	4,5			24,01	48	53	21,91		0,00			
Broekweg 22B Veldhoven [5]	stedelijk					TP-0175_A	1,5			21,51	48	53	18,80		0,00			
Broekweg 22B Veldhoven [5]	stedelijk					TP-0175_B	4,5			23,59	48	53	20,67		0,00			
Broekweg 22B Veldhoven [7]	stedelijk					TP-0176_A	1,5			20,30	48	53	16,81		0,00			
Broekweg 22B Veldhoven [7]	stedelijk					TP-0176_B	4,5			22,52	48	53	19,13		0,00			
Broekweg 22B Veldhoven [8]	stedelijk					TP-0177_A	1,5			19,46	48	53	15,30		0,00			
Broekweg 22B Veldhoven [8]	stedelijk					TP-0177_B	4,5			21,25	48	53	16,84		0,00			
Broekweg 22B Veldhoven [9]	stedelijk					TP-0178_A	1,5			17,58	48	53	14,67		0,00			
Broekweg 22B Veldhoven [9]	stedelijk					TP-0178_B	4,5			20,46	48	53	17,30		0,00			
Broekweg 24 Veldhoven [11]	stedelijk					TP-0179_A	1,5			19,40	48	53	15,94		0,00			
Broekweg 24 Veldhoven [11]	stedelijk					TP-0179_B	4,5			21,12	48	53	17,17		0,00			
Broekweg 24 Veldhoven [12]	stedelijk					TP-0180_A	1,5			17,89	48	53	14,81		0,00			
Broekweg 24 Veldhoven [12]	stedelijk					TP-0180_B	4,5			20,43	48	53	16,85		0,00			
Broekweg 24 Veldhoven [2]	stedelijk					TP-0181_A	1,5			19,86	48	53	17,29		0,00			
Broekweg 24 Veldhoven [2]	stedelijk					TP-0181_B	4,5			22,65	48	53	19,91		0,00			
Broekweg 24 Veldhoven [4]	stedelijk					TP-0182_A	1,5			18,96	48	53	16,15		0,00			

Omschrijving	Stedenbouwkundige situatie ex artikel 1 Wgh	Eerder vastgestelde hogere waarde in dB(A)	Eerder vastgestelde hogere waarde in dB	(alleen voor woningen) Eerder hogere waarde vastgesteld ingevolge art. 83/84.2 Wgh <1-9-1991? (x=ja, leeg vak=nee)	Eerdere hogere waarde >68 dB vastgesteld (b.v. Experimenten-/Interimwet)?	ID toetspunt	Hoogte in m boven maaiveld	Geluidbelasting 1986 in dB(A)	1 jaar voorafgaand in dB(A)	1 jaar voorafgaand in dB	Ten hoogste toelaatbare geluidbelasting in dB	Maximaal toegestane hogere waarde in dB	10 jaren na openstelling in dB	Sanering	Toename geluidbelasting t.o.v. ten hoogste toelaatbare geluidbelasting in dB	Reconstructie-effect Wgh (x=ja, leeg vak=nee)	10 jaren na openstelling met geadviseerde maatregel in dB	Vast te stellen hogere waarde in dB
Broekweg 24 Veldhoven [4]	stedelijk					TP-0182_B	4,5			22,21	48	53	19,02		0,00			
Broekweg 24 Veldhoven [5]	stedelijk					TP-0183_A	1,5			17,82	48	53	14,42		0,00			
Broekweg 24 Veldhoven [5]	stedelijk					TP-0183_B	4,5			20,97	48	53	16,55		0,00			
Broekweg 24 Veldhoven [6]	stedelijk					TP-0184_A	1,5			17,78	48	53	15,40		0,00			
Broekweg 24 Veldhoven [6]	stedelijk					TP-0184_B	4,5			21,24	48	53	18,52		0,00			
Broekweg 24 Veldhoven [8]	stedelijk					TP-0185_A	1,5			18,50	48	53	15,87		0,00			
Broekweg 24 Veldhoven [8]	stedelijk					TP-0185_B	4,5			21,85	48	53	19,15		0,00			
Broekweg 24 Veldhoven [9]	stedelijk					TP-0186_A	1,5			18,47	48	53	15,02		0,00			
Broekweg 24 Veldhoven [9]	stedelijk					TP-0186_B	4,5			20,29	48	53	16,57		0,00			
Broekweg 4 Veldhoven [1]	stedelijk					TP-0237_A	1,5			25,08	48	53	23,60		0,00			
Broekweg 4 Veldhoven [1]	stedelijk					TP-0237_B	4,5			28,31	48	53	26,86		0,00			
Broekweg 4 Veldhoven [2]	stedelijk					TP-0238_A	1,5			25,25	48	53	23,67		0,00			
Broekweg 4 Veldhoven [2]	stedelijk					TP-0238_B	4,5			28,48	48	53	27,01		0,00			
Broekweg 4 Veldhoven [3]	stedelijk					TP-0239_A	1,5			24,50	48	53	23,38		0,00			
Broekweg 4 Veldhoven [3]	stedelijk					TP-0239_B	4,5			25,51	48	53	24,29		0,00			
Broekweg 6 Veldhoven [2]	stedelijk					TP-0245_A	1,5			22,20	48	53	19,46		0,00			
Broekweg 6 Veldhoven [2]	stedelijk					TP-0245_B	4,5			24,17	48	53	21,49		0,00			
Broekweg 6 Veldhoven [3]	stedelijk					TP-0246_A	1,5			22,99	48	53	18,95		0,00			
Broekweg 6 Veldhoven [3]	stedelijk					TP-0246_B	4,5			24,29	48	53	20,16		0,00			
Broekweg 6 Veldhoven [5]	stedelijk					TP-0247_A	1,5			24,98	48	53	23,83		0,00			
Broekweg 6 Veldhoven [5]	stedelijk					TP-0247_B	4,5			24,86	48	53	23,47		0,00			
Broekweg 8 Veldhoven [1]	stedelijk					TP-0251_A	1,5			29,54	48	53	28,43		0,00			
Broekweg 8 Veldhoven [1]	stedelijk					TP-0251_B	4,5			30,86	48	53	29,67		0,00			
Broekweg 8 Veldhoven [2]	stedelijk					TP-0252_A	1,5			26,57	48	53	25,20		0,00			
Broekweg 8 Veldhoven [2]	stedelijk					TP-0252_B	4,5			28,37	48	53	26,93		0,00			
Broekweg 8 Veldhoven [3]	stedelijk					TP-0253_A	1,5			24,97	48	53	23,28		0,00			
Broekweg 8 Veldhoven [3]	stedelijk					TP-0253_B	4,5			27,41	48	53	25,61		0,00			
Broekweg 8 Veldhoven [5]	stedelijk					TP-0254_A	1,5			23,76	48	53	21,97		0,00			
Broekweg 8 Veldhoven [5]	stedelijk					TP-0254_B	4,5			26,05	48	53	24,33		0,00			
Broekweg 8 Veldhoven [6]	stedelijk					TP-0255_A	1,5			18,22	48	53	15,38		0,00			
Broekweg 8 Veldhoven [6]	stedelijk					TP-0255_B	4,5			19,59	48	53	16,62		0,00			
Emmastraat 13 Veldhoven [1]	stedelijk					TP-0517_A	1,5			23,54	48	53	21,71		0,00			
Emmastraat 13 Veldhoven [1]	stedelijk					TP-0517_B	4,5			26,32	48	53	24,61		0,00			
Emmastraat 13 Veldhoven [1]	stedelijk					TP-0517_C	7,5			29,06	48	53	27,41		0,00			
Emmastraat 13 Veldhoven [2]	stedelijk					TP-0518_A	1,5			26,19	48	53	22,69		0,00			
Emmastraat 13 Veldhoven [2]	stedelijk					TP-0518_B	4,5			28,66	48	53	25,47		0,00			
Emmastraat 13 Veldhoven [2]	stedelijk					TP-0518_C	7,5			31,34	48	53	28,49		0,00			
Emmastraat 13 Veldhoven [3]	stedelijk					TP-0519_A	1,5			20,35	48	53	17,91		0,00			
Emmastraat 13 Veldhoven [3]	stedelijk					TP-0519_B	4,5			22,22	48	53	19,19		0,00			
Emmastraat 13 Veldhoven [3]	stedelijk					TP-0519_C	7,5			23,07	48	53	19,99		0,00			

Omschrijving	Stedenbouwkundige situatie ex artikel 1 Wgh	Eerder vastgestelde hogere waarde in dB(A)	Eerder vastgestelde hogere waarde in dB	(alleen voor woningen) Eerder hogere waarde vastgesteld ingevolge art. 83/84.2 Wgh <1-9-1991? (x=ja, leeg vak=nee)	Eerdere hogere waarde >68 dB vastgesteld (b.v. Experimenten-/Interimwet)?	ID toetspunt	Hoogte in m boven maaiveld	Geluidbelasting 1986 in dB(A)	1 jaar voorafgaand in dB(A)	1 jaar voorafgaand in dB	Ten hoogste toelaatbare geluidbelasting in dB	Maximaal toegestane hogere waarde in dB	10 jaren na openstelling in dB	Sanering	Toename geluidbelasting t.o.v. ten hoogste toelaatbare geluidbelasting in dB	Reconstructie-effect Wgh (x=ja, leeg vak=nee)	10 jaren na openstelling met geadviseerde maatregel in dB	Vast te stellen hogere waarde in dB
Emmastraat 13 Veldhoven [4]	stedelijk					TP-0520_A	1,5			17,80	48	53	15,12		0,00			
Emmastraat 13 Veldhoven [4]	stedelijk					TP-0520_B	4,5			20,58	48	53	17,88		0,00			
Emmastraat 13 Veldhoven [4]	stedelijk					TP-0520_C	7,5			24,68	48	53	21,93		0,00			
Emmastraat 15 Veldhoven [1]	stedelijk					TP-0521_A	1,5			21,59	48	53	18,56		0,00			
Emmastraat 15 Veldhoven [1]	stedelijk					TP-0521_B	4,5			23,66	48	53	20,18		0,00			
Emmastraat 15 Veldhoven [1]	stedelijk					TP-0521_C	7,5			26,61	48	53	22,47		0,00			
Emmastraat 15 Veldhoven [2]	stedelijk					TP-0522_A	1,5			24,69	48	53	21,00		0,00			
Emmastraat 15 Veldhoven [2]	stedelijk					TP-0522_B	4,5			27,13	48	53	23,63		0,00			
Emmastraat 15 Veldhoven [2]	stedelijk					TP-0522_C	7,5			29,28	48	53	25,92		0,00			
Emmastraat 15 Veldhoven [3]	stedelijk					TP-0523_A	1,5			20,53	48	53	17,15		0,00			
Emmastraat 15 Veldhoven [3]	stedelijk					TP-0523_B	4,5			22,52	48	53	18,50		0,00			
Emmastraat 15 Veldhoven [3]	stedelijk					TP-0523_C	7,5			23,21	48	53	19,41		0,00			
Emmastraat 15 Veldhoven [4]	stedelijk					TP-0524_A	1,5			24,63	48	53	21,55		0,00			
Emmastraat 15 Veldhoven [4]	stedelijk					TP-0524_B	4,5			28,19	48	53	25,72		0,00			
Emmastraat 15 Veldhoven [4]	stedelijk					TP-0524_C	7,5			31,50	48	53	29,19		0,00			
Emmastraat 17 Veldhoven [1]	stedelijk					TP-0525_A	1,5			25,81	48	53	21,73		0,00			
Emmastraat 17 Veldhoven [1]	stedelijk					TP-0525_B	4,5			28,81	48	53	25,64		0,00			
Emmastraat 17 Veldhoven [1]	stedelijk					TP-0525_C	7,5			31,76	48	53	28,96		0,00			
Emmastraat 17 Veldhoven [2]	stedelijk					TP-0526_A	1,5			21,45	48	53	18,01		0,00			
Emmastraat 17 Veldhoven [2]	stedelijk					TP-0526_B	4,5			23,18	48	53	19,52		0,00			
Emmastraat 17 Veldhoven [2]	stedelijk					TP-0526_C	7,5			24,02	48	53	20,56		0,00			
Emmastraat 17 Veldhoven [3]	stedelijk					TP-0527_A	1,5			21,33	48	53	18,15		0,00			
Emmastraat 17 Veldhoven [3]	stedelijk					TP-0527_B	4,5			24,79	48	53	22,28		0,00			
Emmastraat 17 Veldhoven [3]	stedelijk					TP-0527_C	7,5			27,79	48	53	25,73		0,00			
Emmastraat 17 Veldhoven [4]	stedelijk					TP-0528_A	1,5			21,72	48	53	18,70		0,00			
Emmastraat 17 Veldhoven [4]	stedelijk					TP-0528_B	4,5			25,22	48	53	22,74		0,00			
Emmastraat 17 Veldhoven [4]	stedelijk					TP-0528_C	7,5			28,41	48	53	26,24		0,00			
Emmastraat 19 Veldhoven [1]	stedelijk					TP-0529_A	1,5			23,02	48	53	21,07		0,00			
Emmastraat 19 Veldhoven [1]	stedelijk					TP-0529_B	4,5			25,63	48	53	23,99		0,00			
Emmastraat 19 Veldhoven [1]	stedelijk					TP-0529_C	7,5			28,65	48	53	26,85		0,00			
Emmastraat 19 Veldhoven [2]	stedelijk					TP-0530_A	1,5			21,50	48	53	18,41		0,00			
Emmastraat 19 Veldhoven [2]	stedelijk					TP-0530_B	4,5			23,24	48	53	19,94		0,00			
Emmastraat 19 Veldhoven [2]	stedelijk					TP-0530_C	7,5			24,27	48	53	20,87		0,00			
Emmastraat 19 Veldhoven [3]	stedelijk					TP-0531_A	1,5			22,56	48	53	20,09		0,00			
Emmastraat 19 Veldhoven [3]	stedelijk					TP-0531_B	4,5			25,61	48	53	23,47		0,00			
Emmastraat 19 Veldhoven [3]	stedelijk					TP-0531_C	7,5			29,89	48	53	27,73		0,00			
Emmastraat 21 Veldhoven [1]	stedelijk					TP-0536_A	1,5			25,82	48	53	21,63		0,00			
Emmastraat 21 Veldhoven [1]	stedelijk					TP-0536_B	4,5			31,46	48	53	27,66		0,00			
Emmastraat 21 Veldhoven [1]	stedelijk					TP-0536_C	7,5			33,58	48	53	30,11		0,00			
Emmastraat 21 Veldhoven [2]	stedelijk					TP-0537_A	1,5			26,14	48	53	22,23		0,00			

Omschrijving	Stedenbouwkundige situatie ex artikel 1 Wgh	Eerder vastgestelde hogere waarde in dB(A)	Eerder vastgestelde hogere waarde in dB	(alleen voor woningen) Eerder hogere waarde vastgesteld ingevolge art. 83/84.2 Wgh <1-9-1991? (x=ja, leeg vak=nee)	Eerdere hogere waarde >68 dB vastgesteld (b.v. Experimenten-/Interimwet)?	ID toetspunt	Hoogte in m boven maaiveld	Geluidbelasting 1986 in dB(A)	1 jaar voorafgaand in dB(A)	1 jaar voorafgaand in dB	Ten hoogste toelaatbare geluidbelasting in dB	Maximaal toegestane hogere waarde in dB	10 jaren na openstelling in dB	Sanering	Toename geluidbelasting t.o.v. ten hoogste toelaatbare geluidbelasting in dB	Reconstructie-effect Wgh (x=ja, leeg vak=nee)	10 jaren na openstelling met geadviseerde maatregel in dB	Vast te stellen hogere waarde in dB
Emmastraat 21 Veldhoven [2]	stedelijk					TP-0537_B	4,5			31,06	48	53	26,99		0,00			
Emmastraat 21 Veldhoven [2]	stedelijk					TP-0537_C	7,5			33,07	48	53	29,45		0,00			
Emmastraat 21 Veldhoven [3]	stedelijk					TP-0538_A	1,5			24,76	48	53	21,03		0,00			
Emmastraat 21 Veldhoven [3]	stedelijk					TP-0538_B	4,5			25,69	48	53	21,94		0,00			
Emmastraat 21 Veldhoven [3]	stedelijk					TP-0538_C	7,5			26,25	48	53	22,53		0,00			
Emmastraat 23 Veldhoven [1]	stedelijk					TP-0539_A	1,5			21,76	48	53	19,27		0,00			
Emmastraat 23 Veldhoven [1]	stedelijk					TP-0539_B	4,5			23,42	48	53	20,86		0,00			
Emmastraat 23 Veldhoven [1]	stedelijk					TP-0539_C	7,5			24,71	48	53	22,11		0,00			
Emmastraat 23 Veldhoven [2]	stedelijk					TP-0540_A	1,5			28,20	48	53	23,72		0,00			
Emmastraat 23 Veldhoven [2]	stedelijk					TP-0540_B	4,5			31,58	48	53	27,76		0,00			
Emmastraat 23 Veldhoven [2]	stedelijk					TP-0540_C	7,5			33,47	48	53	30,05		0,00			
Emmastraat 25 Veldhoven [1]	stedelijk					TP-0541_A	1,5			27,71	48	53	23,77		0,00			
Emmastraat 25 Veldhoven [1]	stedelijk					TP-0541_B	4,5			31,99	48	53	28,26		0,00			
Emmastraat 25 Veldhoven [1]	stedelijk					TP-0541_C	7,5			33,84	48	53	30,43		0,00			
Emmastraat 25 Veldhoven [2]	stedelijk					TP-0542_A	1,5			21,50	48	53	18,90		0,00			
Emmastraat 25 Veldhoven [2]	stedelijk					TP-0542_B	4,5			23,14	48	53	20,48		0,00			
Emmastraat 25 Veldhoven [2]	stedelijk					TP-0542_C	7,5			24,11	48	53	21,43		0,00			
Emmastraat 27 Veldhoven [1]	stedelijk					TP-0543_A	1,5			21,66	48	53	19,09		0,00			
Emmastraat 27 Veldhoven [1]	stedelijk					TP-0543_B	4,5			23,29	48	53	20,62		0,00			
Emmastraat 27 Veldhoven [1]	stedelijk					TP-0543_C	7,5			24,44	48	53	21,72		0,00			
Emmastraat 27 Veldhoven [2]	stedelijk					TP-0544_A	1,5			29,26	48	53	24,46		0,00			
Emmastraat 27 Veldhoven [2]	stedelijk					TP-0544_B	4,5			31,35	48	53	27,79		0,00			
Emmastraat 27 Veldhoven [2]	stedelijk					TP-0544_C	7,5			33,21	48	53	30,04		0,00			
Emmastraat 29 Veldhoven [1]	stedelijk					TP-0545_A	1,5			22,25	48	53	19,65		0,00			
Emmastraat 29 Veldhoven [1]	stedelijk					TP-0545_B	4,5			23,91	48	53	21,31		0,00			
Emmastraat 29 Veldhoven [1]	stedelijk					TP-0545_C	7,5			25,45	48	53	22,97		0,00			
Emmastraat 29 Veldhoven [2]	stedelijk					TP-0546_A	1,5			31,02	48	53	27,23		0,00			
Emmastraat 29 Veldhoven [2]	stedelijk					TP-0546_B	4,5			33,24	48	53	30,03		0,00			
Emmastraat 29 Veldhoven [2]	stedelijk					TP-0546_C	7,5			34,83	48	53	31,93		0,00			
Emmastraat 31 Veldhoven [1]	stedelijk					TP-0551_A	1,5			22,21	48	53	19,50		0,00			
Emmastraat 31 Veldhoven [1]	stedelijk					TP-0551_B	4,5			23,84	48	53	21,21		0,00			
Emmastraat 31 Veldhoven [1]	stedelijk					TP-0551_C	7,5			25,10	48	53	22,55		0,00			
Emmastraat 31 Veldhoven [2]	stedelijk					TP-0552_A	1,5			28,15	48	53	25,81		0,00			
Emmastraat 31 Veldhoven [2]	stedelijk					TP-0552_B	4,5			33,69	48	53	30,94		0,00			
Emmastraat 31 Veldhoven [2]	stedelijk					TP-0552_C	7,5			35,22	48	53	32,56		0,00			
Emmastraat 33 Veldhoven [1]	stedelijk					TP-0553_A	1,5			31,06	48	53	28,10		0,00			
Emmastraat 33 Veldhoven [1]	stedelijk					TP-0553_B	4,5			33,58	48	53	30,63		0,00			
Emmastraat 33 Veldhoven [1]	stedelijk					TP-0553_C	7,5			34,86	48	53	31,76		0,00			
Emmastraat 33 Veldhoven [2]	stedelijk					TP-0554_A	1,5			24,92	48	53	21,63		0,00			
Emmastraat 33 Veldhoven [2]	stedelijk					TP-0554_B	4,5			26,02	48	53	22,85		0,00			

Omschrijving	Stedenbouwkundige situatie ex artikel 1 Wgh	Eerder vastgestelde hogere waarde in dB(A)	Eerder vastgestelde hogere waarde in dB	(alleen voor woningen) Eerder hogere waarde vastgesteld ingevolge art. 83/84.2 Wgh <1-9-1991? (x=ja, leeg vak=nee)	Eerdere hogere waarde >68 dB vastgesteld (b.v. Experimenten-/Interimwet)?	ID toetspunt	Hoogte in m boven maaiveld	Geluidbelasting 1986 in dB(A)	1 jaar voorafgaand in dB(A)	1 jaar voorafgaand in dB	Ten hoogste toelaatbare geluidbelasting in dB	Maximaal toegestane hogere waarde in dB	10 jaren na openstelling in dB	Sanering	Toename geluidbelasting t.o.v. ten hoogste toelaatbare geluidbelasting in dB	Reconstructie-effect Wgh (x=ja, leeg vak=nee)	10 jaren na openstelling met geadviseerde maatregel in dB	Vast te stellen hogere waarde in dB
Emmastraat 33 Veldhoven [2]	stedelijk					TP-0554_C	7,5			27,16	48	53	23,79		0,00			
Emmastraat 33 Veldhoven [3]	stedelijk					TP-0555_A	1,5			32,83	48	53	29,95		0,00			
Emmastraat 33 Veldhoven [3]	stedelijk					TP-0555_B	4,5			34,05	48	53	31,64		0,00			
Emmastraat 33 Veldhoven [3]	stedelijk					TP-0555_C	7,5			35,47	48	53	32,95		0,00			
Emmastraat 35 Veldhoven [1]	stedelijk					TP-0556_A	1,5			25,06	48	53	22,13		0,00			
Emmastraat 35 Veldhoven [1]	stedelijk					TP-0556_B	4,5			26,54	48	53	23,61		0,00			
Emmastraat 35 Veldhoven [1]	stedelijk					TP-0556_C	7,5			28,07	48	53	24,97		0,00			
Emmastraat 35 Veldhoven [2]	stedelijk					TP-0557_A	1,5			28,81	48	53	27,25		0,00			
Emmastraat 35 Veldhoven [2]	stedelijk					TP-0557_B	4,5			30,00	48	53	28,74		0,00			
Emmastraat 35 Veldhoven [2]	stedelijk					TP-0557_C	7,5			31,34	48	53	29,94		0,00			
Emmastraat 35 Veldhoven [3]	stedelijk					TP-0558_A	1,5			31,37	48	53	29,65		0,00			
Emmastraat 35 Veldhoven [3]	stedelijk					TP-0558_B	4,5			33,51	48	53	31,53		0,00			
Emmastraat 35 Veldhoven [3]	stedelijk					TP-0558_C	7,5			36,88	48	53	34,04		0,00			
Emmastraat 37 Veldhoven [1]	stedelijk					TP-0559_A	1,5			26,74	48	53	22,58		0,00			
Emmastraat 37 Veldhoven [1]	stedelijk					TP-0559_B	4,5			28,12	48	53	24,00		0,00			
Emmastraat 37 Veldhoven [1]	stedelijk					TP-0559_C	7,5			29,44	48	53	25,27		0,00			
Emmastraat 37 Veldhoven [2]	stedelijk					TP-0560_A	1,5			28,51	48	53	24,27		0,00			
Emmastraat 37 Veldhoven [2]	stedelijk					TP-0560_B	4,5			31,62	48	53	26,88		0,00			
Emmastraat 37 Veldhoven [2]	stedelijk					TP-0560_C	7,5			33,96	48	53	29,42		0,00			
Emmastraat 37 Veldhoven [3]	stedelijk					TP-0561_A	1,5			29,14	48	53	24,53		0,00			
Emmastraat 37 Veldhoven [3]	stedelijk					TP-0561_B	4,5			33,53	48	53	29,54		0,00			
Emmastraat 37 Veldhoven [3]	stedelijk					TP-0561_C	7,5			35,89	48	53	32,68		0,00			
Emmastraat 39 Veldhoven [1]	stedelijk					TP-0562_A	1,5			36,60	48	53	32,23		0,00			
Emmastraat 39 Veldhoven [1]	stedelijk					TP-0562_B	4,5			39,03	48	53	34,18		0,00			
Emmastraat 39 Veldhoven [1]	stedelijk					TP-0562_C	7,5			40,50	48	53	35,78		0,00			
Emmastraat 39 Veldhoven [2]	stedelijk					TP-0563_A	1,5			36,43	48	53	30,67		0,00			
Emmastraat 39 Veldhoven [2]	stedelijk					TP-0563_B	4,5			37,91	48	53	32,30		0,00			
Emmastraat 39 Veldhoven [2]	stedelijk					TP-0563_C	7,5			39,48	48	53	34,12		0,00			
Emmastraat 39 Veldhoven [3]	stedelijk					TP-0564_A	1,5			28,95	48	53	23,26		0,00			
Emmastraat 39 Veldhoven [3]	stedelijk					TP-0564_B	4,5			29,74	48	53	24,75		0,00			
Emmastraat 39 Veldhoven [3]	stedelijk					TP-0564_C	7,5			31,64	48	53	26,99		0,00			
Emmastraat 39 Veldhoven [4]	stedelijk					TP-0565_A	1,5			29,32	48	53	25,16		0,00			
Emmastraat 39 Veldhoven [4]	stedelijk					TP-0565_B	4,5			29,68	48	53	26,78		0,00			
Emmastraat 39 Veldhoven [4]	stedelijk					TP-0565_C	7,5			30,61	48	53	27,55		0,00			
Emmastraat 39 Veldhoven [5]	stedelijk					TP-0566_A	1,5			30,76	48	53	26,00		0,00			
Emmastraat 39 Veldhoven [5]	stedelijk					TP-0566_B	4,5			34,26	48	53	29,41		0,00			
Emmastraat 39 Veldhoven [5]	stedelijk					TP-0566_C	7,5			35,72	48	53	31,23		0,00			
Emmastraat 41 Veldhoven [1]	stedelijk					TP-0571_A	1,5			35,53	48	53	30,19		0,00			
Emmastraat 41 Veldhoven [1]	stedelijk					TP-0571_B	4,5			37,26	48	53	31,95		0,00			
Emmastraat 41 Veldhoven [1]	stedelijk					TP-0571_C	7,5			38,66	48	53	33,65		0,00			

Omschrijving	Stedenbouwkundige situatie ex artikel 1 Wgh	Eerder vastgestelde hogere waarde in dB(A)	Eerder vastgestelde hogere waarde in dB	(alleen voor woningen) Eerder hogere waarde vastgesteld ingevolge art. 83/84.2 Wgh <1-9-1991? (x=ja, leeg vak=nee)	Eerdere hogere waarde >68 dB vastgesteld (b.v. Experimenten-/Interimwet)?	ID toetspunt	Hoogte in m boven maaiveld	Geluidbelasting 1986 in dB(A)	1 jaar voorafgaand in dB(A)	1 jaar voorafgaand in dB	Ten hoogste toelaatbare geluidbelasting in dB	Maximaal toegestane hogere waarde in dB	10 jaren na openstelling in dB	Sanering	Toename geluidbelasting t.o.v. ten hoogste toelaatbare geluidbelasting in dB	Reconstructie-effect Wgh (x=ja, leeg vak=nee)	10 jaren na openstelling met geadviseerde maatregel in dB	Vast te stellen hogere waarde in dB
Emmastraat 41 Veldhoven [2]	stedelijk					TP-0572_A	1,5			35,56	48	53	30,09		0,00			
Emmastraat 41 Veldhoven [2]	stedelijk					TP-0572_B	4,5			37,23	48	53	31,92		0,00			
Emmastraat 41 Veldhoven [2]	stedelijk					TP-0572_C	7,5			39,75	48	53	34,79		0,00			
Emmastraat 41 Veldhoven [3]	stedelijk					TP-0573_A	1,5			33,59	48	53	29,70		0,00			
Emmastraat 41 Veldhoven [3]	stedelijk					TP-0573_B	4,5			35,26	48	53	31,41		0,00			
Emmastraat 41 Veldhoven [3]	stedelijk					TP-0573_C	7,5			36,46	48	53	32,59		0,00			
Emmastraat 41 Veldhoven [4]	stedelijk					TP-0574_A	1,5			25,00	48	53	22,39		0,00			
Emmastraat 41 Veldhoven [4]	stedelijk					TP-0574_B	4,5			26,39	48	53	23,94		0,00			
Emmastraat 41 Veldhoven [4]	stedelijk					TP-0574_C	7,5			28,10	48	53	25,49		0,00			
Emmastraat 41 Veldhoven [5]	stedelijk					TP-0575_A	1,5			28,66	48	53	24,28		0,00			
Emmastraat 41 Veldhoven [5]	stedelijk					TP-0575_B	4,5			28,85	48	53	24,91		0,00			
Emmastraat 41 Veldhoven [5]	stedelijk					TP-0575_C	7,5			30,04	48	53	26,00		0,00			
Emmastraat 41 Veldhoven [6]	stedelijk					TP-0576_A	1,5			35,30	48	53	29,58		0,00			
Emmastraat 41 Veldhoven [6]	stedelijk					TP-0576_B	4,5			37,01	48	53	31,36		0,00			
Emmastraat 41 Veldhoven [6]	stedelijk					TP-0576_C	7,5			38,46	48	53	33,28		0,00			
Emmastraat 43 Veldhoven [1]	stedelijk					TP-0577_A	1,5			35,21	48	53	30,83		0,00			
Emmastraat 43 Veldhoven [1]	stedelijk					TP-0577_B	4,5			36,63	48	53	32,27		0,00			
Emmastraat 43 Veldhoven [2]	stedelijk					TP-0578_A	1,5			35,19	48	53	31,26		0,00			
Emmastraat 43 Veldhoven [2]	stedelijk					TP-0578_B	4,5			36,67	48	53	32,76		0,00			
Emmastraat 43 Veldhoven [4]	stedelijk					TP-0579_A	1,5			32,22	48	53	28,51		0,00			
Emmastraat 43 Veldhoven [4]	stedelijk					TP-0579_B	4,5			33,99	48	53	30,95		0,00			
Emmastraat 43 Veldhoven [5]	stedelijk					TP-0580_A	1,5			31,69	48	53	29,23		0,00			
Emmastraat 43 Veldhoven [5]	stedelijk					TP-0580_B	4,5			33,33	48	53	30,74		0,00			
Emmastraat 43 Veldhoven [7]	stedelijk					TP-0581_A	1,5			22,07	48	53	19,21		0,00			
Emmastraat 43 Veldhoven [7]	stedelijk					TP-0581_B	4,5			24,18	48	53	20,84		0,00			
Frederikadreef 1 Veldhoven [1]	stedelijk					TP-0707_A	1,5			47,68	48	53	46,26		0,00			
Frederikadreef 1 Veldhoven [1]	stedelijk					TP-0707_B	4,5			48,13	48	53	46,64		-0,13			
Frederikadreef 1 Veldhoven [1]	stedelijk					TP-0707_C	7,5			48,16	48	53	46,40		-0,16			
Frederikadreef 1 Veldhoven [2]	stedelijk					TP-0708_A	1,5			42,55	48	53	34,80		0,00			
Frederikadreef 1 Veldhoven [2]	stedelijk					TP-0708_B	4,5			43,92	48	53	36,37		0,00			
Frederikadreef 1 Veldhoven [2]	stedelijk					TP-0708_C	7,5			45,13	48	53	37,46		0,00			
Frederikadreef 1 Veldhoven [3]	stedelijk					TP-0709_A	1,5			45,80	48	53	42,73		0,00			
Frederikadreef 1 Veldhoven [3]	stedelijk					TP-0709_B	4,5			46,71	48	53	43,56		0,00			
Frederikadreef 1 Veldhoven [3]	stedelijk					TP-0709_C	7,5			47,21	48	53	43,60		0,00			
Frederikadreef 1 Veldhoven [4]	stedelijk					TP-0710_A	1,5			40,06	48	53	38,49		0,00			
Frederikadreef 1 Veldhoven [4]	stedelijk					TP-0710_B	4,5			41,25	48	53	39,72		0,00			
Frederikadreef 1 Veldhoven [4]	stedelijk					TP-0710_C	7,5			41,34	48	53	39,73		0,00			
Frederikadreef 1 Veldhoven [5]	stedelijk					TP-0711_A	1,5			48,40	48	53	47,18		-0,40			
Frederikadreef 1 Veldhoven [5]	stedelijk					TP-0711_B	4,5			48,83	49	54	47,60		-0,83			
Frederikadreef 1 Veldhoven [5]	stedelijk					TP-0711_C	7,5			48,69	49	54	47,36		-0,69			

Omschrijving	Stedenbouwkundige situatie ex artikel 1 Wgh	Eerder vastgestelde hogere waarde in dB(A)	Eerder vastgestelde hogere waarde in dB	(alleen voor woningen) Eerder hogere waarde vastgesteld ingevolge art. 83/84.2 Wgh <1-9-1991? (x=ja, leeg vak=nee)	Eerdere hogere waarde >68 dB vastgesteld (b.v. Experimenten-/Interimwet)?	ID toetspunt	Hoogte in m boven maaiveld	Geluidbelasting 1986 in dB(A)	1 jaar voorafgaand in dB(A)	1 jaar voorafgaand in dB	Ten hoogste toelaatbare geluidbelasting in dB	Maximaal toegestane hogere waarde in dB	10 jaren na openstelling in dB	Sanering	Toename geluidbelasting t.o.v. ten hoogste toelaatbare geluidbelasting in dB	Reconstructie-effect Wgh (x=ja, leeg vak=nee)	10 jaren na openstelling met geadviseerde maatregel in dB	Vast te stellen hogere waarde in dB
Frederikadreef 1 Veldhoven [6]	stedelijk					TP-0712_A	1,5			38,00	48	53	30,82		0,00			
Frederikadreef 1 Veldhoven [6]	stedelijk					TP-0712_B	4,5			39,53	48	53	32,93		0,00			
Frederikadreef 1 Veldhoven [6]	stedelijk					TP-0712_C	7,5			40,66	48	53	33,04		0,00			
Frederikadreef 3 Veldhoven [1]	stedelijk					TP-0713_A	1,5			42,29	48	53	23,51		0,00			
Frederikadreef 3 Veldhoven [1]	stedelijk					TP-0713_B	4,5			43,77	48	53	25,80		0,00			
Frederikadreef 3 Veldhoven [1]	stedelijk					TP-0713_C	7,5			44,98	48	53	26,52		0,00			
Frederikadreef 3 Veldhoven [2]	stedelijk					TP-0714_A	1,5			39,20	48	53	28,47		0,00			
Frederikadreef 3 Veldhoven [2]	stedelijk					TP-0714_B	4,5			40,65	48	53	30,60		0,00			
Frederikadreef 3 Veldhoven [2]	stedelijk					TP-0714_C	7,5			41,92	48	53	31,38		0,00			
Frederikadreef 3 Veldhoven [3]	stedelijk					TP-0715_A	1,5			44,35	48	53	38,68		0,00			
Frederikadreef 3 Veldhoven [3]	stedelijk					TP-0715_B	4,5			45,73	48	53	40,37		0,00			
Frederikadreef 3 Veldhoven [3]	stedelijk					TP-0715_C	7,5			46,57	48	53	40,72		0,00			
Frederikadreef 3 Veldhoven [4]	stedelijk					TP-0716_A	1,5			41,04	48	53	37,92		0,00			
Frederikadreef 3 Veldhoven [4]	stedelijk					TP-0716_B	4,5			42,25	48	53	39,57		0,00			
Frederikadreef 3 Veldhoven [4]	stedelijk					TP-0716_C	7,5			42,92	48	53	40,03		0,00			
Frederikadreef 3 Veldhoven [5]	stedelijk					TP-0717_A	1,5			35,72	48	53	32,68		0,00			
Frederikadreef 3 Veldhoven [5]	stedelijk					TP-0717_B	4,5			36,99	48	53	34,16		0,00			
Frederikadreef 3 Veldhoven [5]	stedelijk					TP-0717_C	7,5			37,49	48	53	34,20		0,00			
Frederikadreef 5 Veldhoven [1]	stedelijk					TP-0718_A	1,5			39,91	48	53	27,74		0,00			
Frederikadreef 5 Veldhoven [1]	stedelijk					TP-0718_B	4,5			41,43	48	53	29,24		0,00			
Frederikadreef 5 Veldhoven [1]	stedelijk					TP-0718_C	7,5			42,60	48	53	30,46		0,00			
Frederikadreef 5 Veldhoven [2]	stedelijk					TP-0719_A	1,5			43,73	48	53	22,23		0,00			
Frederikadreef 5 Veldhoven [2]	stedelijk					TP-0719_B	4,5			45,39	48	53	24,20		0,00			
Frederikadreef 5 Veldhoven [2]	stedelijk					TP-0719_C	7,5			46,27	48	53	25,52		0,00			
Frederikadreef 5 Veldhoven [3]	stedelijk					TP-0720_A	1,5			44,51	48	53	36,16		0,00			
Frederikadreef 5 Veldhoven [3]	stedelijk					TP-0720_B	4,5			46,03	48	53	37,93		0,00			
Frederikadreef 5 Veldhoven [3]	stedelijk					TP-0720_C	7,5			46,87	48	53	38,60		0,00			
Frederikadreef 5 Veldhoven [4]	stedelijk					TP-0721_A	1,5			40,18	48	53	35,55		0,00			
Frederikadreef 5 Veldhoven [4]	stedelijk					TP-0721_B	4,5			41,54	48	53	37,34		0,00			
Frederikadreef 5 Veldhoven [4]	stedelijk					TP-0721_C	7,5			42,53	48	53	38,16		0,00			
Frederikadreef 5 Veldhoven [5]	stedelijk					TP-0722_A	1,5			34,49	48	53	27,72		0,00			
Frederikadreef 5 Veldhoven [5]	stedelijk					TP-0722_B	4,5			36,02	48	53	30,22		0,00			
Frederikadreef 5 Veldhoven [5]	stedelijk					TP-0722_C	7,5			37,04	48	53	31,26		0,00			
Frederikadreef 7 Veldhoven [1]	stedelijk					TP-0723_A	1,5			44,03	48	53	8,81		0,00			
Frederikadreef 7 Veldhoven [1]	stedelijk					TP-0723_B	4,5			45,90	48	53	9,54		0,00			
Frederikadreef 7 Veldhoven [1]	stedelijk					TP-0723_C	7,5			46,30	48	53	11,83		0,00			
Frederikadreef 7 Veldhoven [2]	stedelijk					TP-0724_A	1,5			45,99	48	53	5,22		0,00			
Frederikadreef 7 Veldhoven [2]	stedelijk					TP-0724_B	4,5			47,92	48	53	4,43		0,00			
Frederikadreef 7 Veldhoven [2]	stedelijk					TP-0724_C	7,5			48,25	48	53	10,25		-0,25			
Frederikadreef 7 Veldhoven [3]	stedelijk					TP-0725_A	1,5			45,63	48	53	34,43		0,00			

Omschrijving	Stedenbouwkundige situatie ex artikel 1 Wgh	Eerder vastgestelde hogere waarde in dB(A)	Eerder vastgestelde hogere waarde in dB	(alleen voor woningen) Eerder hogere waarde vastgesteld ingevolge art. 83/84.2 Wgh <1-9-1991? (x=ja, leeg vak=nee)	Eerdere hogere waarde >68 dB vastgesteld (b.v. Experimenten-/Interimwet)?	ID toetspunt	Hoogte in m boven maaiveld	Geluidbelasting 1986 in dB(A)	1 jaar voorafgaand in dB(A)	1 jaar voorafgaand in dB	Ten hoogste toelaatbare geluidbelasting in dB	Maximaal toegestane hogere waarde in dB	10 jaren na openstelling in dB	Sanering	Toename geluidbelasting t.o.v. ten hoogste toelaatbare geluidbelasting in dB	Reconstructie-effect Wgh (x=ja, leeg vak=nee)	10 jaren na openstelling met geadviseerde maatregel in dB	Vast te stellen hogere waarde in dB
Frederikadreef 7 Veldhoven [3]	stedelijk					TP-0725_B	4,5			47,39	48	53	35,94		0,00			
Frederikadreef 7 Veldhoven [3]	stedelijk					TP-0725_C	7,5			47,84	48	53	36,94		0,00			
Frederikadreef 7 Veldhoven [4]	stedelijk					TP-0726_A	1,5			40,10	48	53	33,62		0,00			
Frederikadreef 7 Veldhoven [4]	stedelijk					TP-0726_B	4,5			41,30	48	53	35,11		0,00			
Frederikadreef 7 Veldhoven [4]	stedelijk					TP-0726_C	7,5			42,39	48	53	36,19		0,00			
Frederikadreef 7 Veldhoven [5]	stedelijk					TP-0727_A	1,5			29,75	48	53	25,83		0,00			
Frederikadreef 7 Veldhoven [5]	stedelijk					TP-0727_B	4,5			31,67	48	53	28,05		0,00			
Frederikadreef 7 Veldhoven [5]	stedelijk					TP-0727_C	7,5			35,68	48	53	30,81		0,00			
Frederikadreef 7 Veldhoven [6]	stedelijk					TP-0728_A	1,5			34,41	48	53	25,31		0,00			
Frederikadreef 7 Veldhoven [6]	stedelijk					TP-0728_B	4,5			35,59	48	53	26,88		0,00			
Frederikadreef 7 Veldhoven [6]	stedelijk					TP-0728_C	7,5			36,65	48	53	28,29		0,00			
Koningsveld 10 Veldhoven [2]	stedelijk					TP-0788_A	1,5			23,06	48	53	19,35		0,00			
Koningsveld 10 Veldhoven [2]	stedelijk					TP-0788_B	4,5			24,69	48	53	20,95		0,00			
Koningsveld 10 Veldhoven [2]	stedelijk					TP-0788_C	7,5			26,08	48	53	22,48		0,00			
Koningsveld 10 Veldhoven [3]	stedelijk					TP-0789_A	1,5			18,39	48	53	15,22		0,00			
Koningsveld 10 Veldhoven [3]	stedelijk					TP-0789_B	4,5			20,59	48	53	16,93		0,00			
Koningsveld 10 Veldhoven [3]	stedelijk					TP-0789_C	7,5			22,28	48	53	18,58		0,00			
Koningsveld 10 Veldhoven [4]	stedelijk					TP-0790_A	1,5			23,79	48	53	20,69		0,00			
Koningsveld 10 Veldhoven [4]	stedelijk					TP-0790_B	4,5			25,38	48	53	21,95		0,00			
Koningsveld 10 Veldhoven [4]	stedelijk					TP-0790_C	7,5			26,75	48	53	23,28		0,00			
Koningsveld 2 Veldhoven [1]	stedelijk					TP-0791_A	1,5			24,37	48	53	20,28		0,00			
Koningsveld 2 Veldhoven [1]	stedelijk					TP-0791_B	4,5			25,89	48	53	21,75		0,00			
Koningsveld 2 Veldhoven [2]	stedelijk					TP-0792_A	1,5			23,58	48	53	20,28		0,00			
Koningsveld 2 Veldhoven [2]	stedelijk					TP-0792_B	4,5			25,14	48	53	21,62		0,00			
Koningsveld 2 Veldhoven [3]	stedelijk					TP-0793_A	1,5			21,39	48	53	17,95		0,00			
Koningsveld 2 Veldhoven [3]	stedelijk					TP-0793_B	4,5			23,32	48	53	19,53		0,00			
Koningsveld 2 Veldhoven [4]	stedelijk					TP-0794_A	1,5			19,41	48	53	16,72		0,00			
Koningsveld 2 Veldhoven [4]	stedelijk					TP-0794_B	4,5			22,81	48	53	19,25		0,00			
Koningsveld 2 Veldhoven [5]	stedelijk					TP-0795_A	1,5			19,22	48	53	15,93		0,00			
Koningsveld 2 Veldhoven [5]	stedelijk					TP-0795_B	4,5			21,46	48	53	17,93		0,00			
Koningsveld 2 Veldhoven [6]	stedelijk					TP-0796_A	1,5			23,91	48	53	20,39		0,00			
Koningsveld 2 Veldhoven [6]	stedelijk					TP-0796_B	4,5			25,82	48	53	22,00		0,00			
Koningsveld 4 Veldhoven [10]	stedelijk					TP-0797_A	1,5			20,67	48	53	16,93		0,00			
Koningsveld 4 Veldhoven [10]	stedelijk					TP-0797_B	4,5			22,35	48	53	18,56		0,00			
Koningsveld 4 Veldhoven [10]	stedelijk					TP-0797_C	7,5			24,28	48	53	20,32		0,00			
Koningsveld 4 Veldhoven [11]	stedelijk					TP-0798_A	1,5			20,15	48	53	17,55		0,00			
Koningsveld 4 Veldhoven [11]	stedelijk					TP-0798_B	4,5			23,51	48	53	20,27		0,00			
Koningsveld 4 Veldhoven [11]	stedelijk					TP-0798_C	7,5			27,02	48	53	22,89		0,00			
Koningsveld 4 Veldhoven [4]	stedelijk					TP-0799_A	1,5			20,69	48	53	18,63		0,00			
Koningsveld 4 Veldhoven [4]	stedelijk					TP-0799_B	4,5			23,69	48	53	20,54		0,00			

Omschrijving	Stedenbouwkundige situatie ex artikel 1 Wgh	Eerder vastgestelde hogere waarde in dB(A)	Eerder vastgestelde hogere waarde in dB	(alleen voor woningen) Eerder hogere waarde vastgesteld ingevolge art. 83/84.2 Wgh <1-9-1991? (x=ja, leeg vak=nee)	Eerdere hogere waarde >68 dB vastgesteld (b.v. Experimenten-/Interimwet)?	ID toetspunt	Hoogte in m boven maaiveld	Geluidbelasting 1986 in dB(A)	1 jaar voorafgaand in dB(A)	1 jaar voorafgaand in dB	Ten hoogste toelaatbare geluidbelasting in dB	Maximaal toegestane hogere waarde in dB	10 jaren na openstelling in dB	Sanering	Toename geluidbelasting t.o.v. ten hoogste toelaatbare geluidbelasting in dB	Reconstructie-effect Wgh (x=ja, leeg vak=nee)	10 jaren na openstelling met geadviseerde maatregel in dB	Vast te stellen hogere waarde in dB
Koningsveld 4 Veldhoven [4]	stedelijk					TP-0799_C	7,5			26,36	48	53	22,19		0,00			
Koningsveld 4 Veldhoven [5]	stedelijk					TP-0800_A	1,5			22,47	48	53	20,25		0,00			
Koningsveld 4 Veldhoven [5]	stedelijk					TP-0800_B	4,5			24,33	48	53	21,58		0,00			
Koningsveld 4 Veldhoven [5]	stedelijk					TP-0800_C	7,5			26,11	48	53	22,77		0,00			
Koningsveld 4 Veldhoven [6]	stedelijk					TP-0801_A	1,5			19,00	48	53	16,38		0,00			
Koningsveld 4 Veldhoven [6]	stedelijk					TP-0801_B	4,5			21,49	48	53	18,55		0,00			
Koningsveld 4 Veldhoven [6]	stedelijk					TP-0801_C	7,5			22,25	48	53	19,07		0,00			
Koningsveld 4 Veldhoven [9]	stedelijk					TP-0802_A	1,5			18,05	48	53	14,59		0,00			
Koningsveld 4 Veldhoven [9]	stedelijk					TP-0802_B	4,5			21,24	48	53	17,20		0,00			
Koningsveld 4 Veldhoven [9]	stedelijk					TP-0802_C	7,5			21,92	48	53	18,30		0,00			
Koningsveld 6 Veldhoven [10]	stedelijk					TP-0803_A	1,5			18,56	48	53	14,60		0,00			
Koningsveld 6 Veldhoven [10]	stedelijk					TP-0803_B	4,5			20,85	48	53	16,60		0,00			
Koningsveld 6 Veldhoven [11]	stedelijk					TP-0804_A	1,5			19,73	48	53	16,79		0,00			
Koningsveld 6 Veldhoven [11]	stedelijk					TP-0804_B	4,5			22,32	48	53	19,02		0,00			
Koningsveld 6 Veldhoven [2]	stedelijk					TP-0805_A	1,5			23,00	48	53	20,87		0,00			
Koningsveld 6 Veldhoven [2]	stedelijk					TP-0805_B	4,5			24,46	48	53	22,08		0,00			
Koningsveld 6 Veldhoven [3]	stedelijk					TP-0806_A	1,5			22,40	48	53	19,03		0,00			
Koningsveld 6 Veldhoven [3]	stedelijk					TP-0806_B	4,5			24,67	48	53	20,76		0,00			
Koningsveld 6 Veldhoven [5]	stedelijk					TP-0807_A	1,5			21,45	48	53	18,07		0,00			
Koningsveld 6 Veldhoven [5]	stedelijk					TP-0807_B	4,5			23,95	48	53	20,12		0,00			
Koningsveld 6 Veldhoven [6]	stedelijk					TP-0808_A	1,5			19,03	48	53	15,22		0,00			
Koningsveld 6 Veldhoven [6]	stedelijk					TP-0808_B	4,5			20,57	48	53	17,09		0,00			
Koningsveld 6 Veldhoven [8]	stedelijk					TP-0809_A	1,5			17,67	48	53	13,48		0,00			
Koningsveld 6 Veldhoven [8]	stedelijk					TP-0809_B	4,5			19,89	48	53	15,68		0,00			
Koningsveld 6 Veldhoven [9]	stedelijk					TP-0810_A	1,5			18,25	48	53	14,87		0,00			
Koningsveld 6 Veldhoven [9]	stedelijk					TP-0810_B	4,5			20,44	48	53	17,16		0,00			
Koningsveld 8 Veldhoven [1]	stedelijk					TP-0811_A	1,5			18,87	48	53	16,45		0,00			
Koningsveld 8 Veldhoven [1]	stedelijk					TP-0811_B	4,5			21,18	48	53	18,14		0,00			
Koningsveld 8 Veldhoven [1]	stedelijk					TP-0811_C	7,5			23,36	48	53	18,86		0,00			
Koningsveld 8 Veldhoven [2]	stedelijk					TP-0812_A	1,5			23,51	48	53	19,38		0,00			
Koningsveld 8 Veldhoven [2]	stedelijk					TP-0812_B	4,5			25,26	48	53	21,03		0,00			
Koningsveld 8 Veldhoven [2]	stedelijk					TP-0812_C	7,5			26,63	48	53	22,45		0,00			
Koningsveld 8 Veldhoven [3]	stedelijk					TP-0813_A	1,5			18,68	48	53	15,30		0,00			
Koningsveld 8 Veldhoven [3]	stedelijk					TP-0813_B	4,5			20,92	48	53	17,20		0,00			
Koningsveld 8 Veldhoven [3]	stedelijk					TP-0813_C	7,5			22,62	48	53	18,72		0,00			
Oranje Nassaulaan 100 Veldhoven [1]	stedelijk					TP-0905_A	1,5			49,67	50	55	44,92		-1,67			
Oranje Nassaulaan 100 Veldhoven [1]	stedelijk					TP-0905_B	4,5			51,31	51	56	46,46		-3,31			
Oranje Nassaulaan 100 Veldhoven [1]	stedelijk					TP-0905_C	7,5			51,56	52	57	46,60		-3,56			
Oranje Nassaulaan 100 Veldhoven [4]	stedelijk					TP-0906_A	1,5			45,46	48	53	40,79		0,00			
Oranje Nassaulaan 100 Veldhoven [4]	stedelijk					TP-0906_B	4,5			47,34	48	53	42,73		0,00			

Omschrijving	Stedenbouwkundige situatie ex artikel 1 Wgh	Eerder vastgestelde hogere waarde in dB(A)	Eerder vastgestelde hogere waarde in dB	(alleen voor woningen) Eerder hogere waarde vastgesteld ingevolge art. 83/84.2 Wgh <1-9-1991? (x=ja, leeg vak=nee)	Eerdere hogere waarde >68 dB vastgesteld (b.v. Experimenten-/Interimwet)?	ID toetspunt	Hoogte in m boven maaiveld	Geluidbelasting 1986 in dB(A)	1 jaar voorafgaand in dB(A)	1 jaar voorafgaand in dB	Ten hoogste toelaatbare geluidbelasting in dB	Maximaal toegestane hogere waarde in dB	10 jaren na openstelling in dB	Sanering	Toename geluidbelasting t.o.v. ten hoogste toelaatbare geluidbelasting in dB	Reconstructie-effect Wgh (x=ja, leeg vak=nee)	10 jaren na openstelling met geadviseerde maatregel in dB	Vast te stellen hogere waarde in dB
Oranje Nassaulaan 100 Veldhoven [4]	stedelijk					TP-0906_C	7,5			47,72	48	53	42,98		0,00			
Oranje Nassaulaan 100 Veldhoven [5]	stedelijk					TP-0907_A	1,5			48,61	49	54	45,16		-0,61			
Oranje Nassaulaan 100 Veldhoven [5]	stedelijk					TP-0907_B	4,5			49,99	50	55	46,19		-1,99			
Oranje Nassaulaan 100 Veldhoven [5]	stedelijk					TP-0907_C	7,5			50,21	50	55	46,21		-2,21			
Oranje Nassaulaan 13 Veldhoven [1]	stedelijk					TP-0911_A	1,5			27,17	48	53	24,97		0,00			
Oranje Nassaulaan 13 Veldhoven [1]	stedelijk					TP-0911_B	4,5			29,05	48	53	26,51		0,00			
Oranje Nassaulaan 13 Veldhoven [1]	stedelijk					TP-0911_C	7,5			30,90	48	53	27,10		0,00			
Oranje Nassaulaan 13 Veldhoven [2]	stedelijk					TP-0912_A	1,5			48,52	49	54	46,75		-0,52			
Oranje Nassaulaan 13 Veldhoven [2]	stedelijk					TP-0912_B	4,5			48,73	49	54	46,98		-0,73			
Oranje Nassaulaan 13 Veldhoven [2]	stedelijk					TP-0912_C	7,5			48,19	48	53	46,45		-0,19			
Oranje Nassaulaan 13 Veldhoven [3]	stedelijk					TP-0913_A	1,5			45,24	48	53	43,55		0,00			
Oranje Nassaulaan 13 Veldhoven [3]	stedelijk					TP-0913_B	4,5			45,62	48	53	43,95		0,00			
Oranje Nassaulaan 13 Veldhoven [3]	stedelijk					TP-0913_C	7,5			45,29	48	53	43,64		0,00			
Oranje Nassaulaan 13 Veldhoven [4]	stedelijk					TP-0914_A	1,5			42,04	48	53	40,40		0,00			
Oranje Nassaulaan 13 Veldhoven [4]	stedelijk					TP-0914_B	4,5			42,86	48	53	41,24		0,00			
Oranje Nassaulaan 13 Veldhoven [4]	stedelijk					TP-0914_C	7,5			42,69	48	53	41,08		0,00			
Oranje Nassaulaan 15 Veldhoven [1]	stedelijk					TP-0915_A	1,5			43,49	48	53	41,78		0,00			
Oranje Nassaulaan 15 Veldhoven [1]	stedelijk					TP-0915_B	4,5			43,55	48	53	41,84		0,00			
Oranje Nassaulaan 15 Veldhoven [1]	stedelijk					TP-0915_C	7,5			43,26	48	53	41,50		0,00			
Oranje Nassaulaan 15 Veldhoven [2]	stedelijk					TP-0916_A	1,5			48,33	48	53	46,58		-0,33			
Oranje Nassaulaan 15 Veldhoven [2]	stedelijk					TP-0916_B	4,5			48,56	49	54	46,83		-0,56			
Oranje Nassaulaan 15 Veldhoven [2]	stedelijk					TP-0916_C	7,5			48,02	48	53	46,30		-0,02			
Oranje Nassaulaan 15 Veldhoven [3]	stedelijk					TP-0917_A	1,5			28,78	48	53	26,84		0,00			
Oranje Nassaulaan 15 Veldhoven [3]	stedelijk					TP-0917_B	4,5			29,85	48	53	27,59		0,00			
Oranje Nassaulaan 15 Veldhoven [3]	stedelijk					TP-0917_C	7,5			31,53	48	53	28,50		0,00			
Oranje Nassaulaan 17 Veldhoven [1]	stedelijk					TP-0918_A	1,5			28,45	48	53	25,48		0,00			
Oranje Nassaulaan 17 Veldhoven [1]	stedelijk					TP-0918_B	4,5			33,04	48	53	27,93		0,00			
Oranje Nassaulaan 17 Veldhoven [1]	stedelijk					TP-0918_C	7,5			35,89	48	53	30,19		0,00			
Oranje Nassaulaan 17 Veldhoven [2]	stedelijk					TP-0919_A	1,5			48,52	49	54	46,74		-0,52			
Oranje Nassaulaan 17 Veldhoven [2]	stedelijk					TP-0919_B	4,5			48,78	49	54	47,08		-0,78			
Oranje Nassaulaan 17 Veldhoven [2]	stedelijk					TP-0919_C	7,5			48,41	48	53	46,70		-0,41			
Oranje Nassaulaan 17 Veldhoven [3]	stedelijk					TP-0920_A	1,5			45,22	48	53	43,51		0,00			
Oranje Nassaulaan 17 Veldhoven [3]	stedelijk					TP-0920_B	4,5			45,64	48	53	43,94		0,00			
Oranje Nassaulaan 17 Veldhoven [3]	stedelijk					TP-0920_C	7,5			45,29	48	53	43,58		0,00			
Oranje Nassaulaan 17 Veldhoven [4]	stedelijk					TP-0921_A	1,5			42,02	48	53	40,25		0,00			
Oranje Nassaulaan 17 Veldhoven [4]	stedelijk					TP-0921_B	4,5			42,91	48	53	41,16		0,00			
Oranje Nassaulaan 17 Veldhoven [4]	stedelijk					TP-0921_C	7,5			42,74	48	53	40,94		0,00			
Oranje Nassaulaan 19 Veldhoven [1]	stedelijk					TP-0922_A	1,5			44,40	48	53	42,84		0,00			
Oranje Nassaulaan 19 Veldhoven [1]	stedelijk					TP-0922_B	4,5			44,32	48	53	42,77		0,00			
Oranje Nassaulaan 19 Veldhoven [1]	stedelijk					TP-0922_C	7,5			44,42	48	53	42,71		0,00			

Omschrijving	Stedenbouwkundige situatie ex artikel 1 Wgh	Eerder vastgestelde hogere waarde in dB(A)	Eerder vastgestelde hogere waarde in dB	(alleen voor woningen) Eerder hogere waarde vastgesteld ingevolge art. 83/84.2 Wgh <1-9-1991? (x=ja, leeg vak=nee)	Eerdere hogere waarde >68 dB vastgesteld (b.v. Experimenten-/Interimwet)?	ID toetspunt	Hoogte in m boven maaiveld	Geluidbelasting 1986 in dB(A)	1 jaar voorafgaand in dB(A)	1 jaar voorafgaand in dB	Ten hoogste toelaatbare geluidbelasting in dB	Maximaal toegestane hogere waarde in dB	10 jaren na openstelling in dB	Sanering	Toename geluidbelasting t.o.v. ten hoogste toelaatbare geluidbelasting in dB	Reconstructie-effect Wgh (x=ja, leeg vak=nee)	10 jaren na openstelling met geadviseerde maatregel in dB	Vast te stellen hogere waarde in dB
Oranje Nassaulaan 19 Veldhoven [2]	stedelijk					TP-0923_A	1,5			48,56	49	54	46,83		-0,56			
Oranje Nassaulaan 19 Veldhoven [2]	stedelijk					TP-0923_B	4,5			48,78	49	54	47,11		-0,78			
Oranje Nassaulaan 19 Veldhoven [2]	stedelijk					TP-0923_C	7,5			48,39	48	53	46,71		-0,39			
Oranje Nassaulaan 19 Veldhoven [3]	stedelijk					TP-0924_A	1,5			30,66	48	53	25,79		0,00			
Oranje Nassaulaan 19 Veldhoven [3]	stedelijk					TP-0924_B	4,5			34,08	48	53	29,78		0,00			
Oranje Nassaulaan 19 Veldhoven [3]	stedelijk					TP-0924_C	7,5			36,01	48	53	31,15		0,00			
Oranje Nassaulaan 58 Veldhoven [1]	stedelijk					TP-0963_A	1,5			21,33	48	53	18,23		0,00			
Oranje Nassaulaan 58 Veldhoven [1]	stedelijk					TP-0963_B	4,5			23,90	48	53	20,74		0,00			
Oranje Nassaulaan 58 Veldhoven [1]	stedelijk					TP-0963_C	7,5			25,34	48	53	22,17		0,00			
Oranje Nassaulaan 58 Veldhoven [2]	stedelijk					TP-0964_A	1,5			47,43	48	53	45,97		0,00			
Oranje Nassaulaan 58 Veldhoven [2]	stedelijk					TP-0964_B	4,5			47,69	48	53	46,21		0,00			
Oranje Nassaulaan 58 Veldhoven [2]	stedelijk					TP-0964_C	7,5			47,32	48	53	45,85		0,00			
Oranje Nassaulaan 60 Veldhoven [1]	stedelijk					TP-0965_A	1,5			44,38	48	53	42,81		0,00			
Oranje Nassaulaan 60 Veldhoven [1]	stedelijk					TP-0965_B	4,5			44,05	48	53	42,46		0,00			
Oranje Nassaulaan 60 Veldhoven [1]	stedelijk					TP-0965_C	7,5			43,75	48	53	42,13		0,00			
Oranje Nassaulaan 60 Veldhoven [2]	stedelijk					TP-0966_A	1,5			21,39	48	53	18,14		0,00			
Oranje Nassaulaan 60 Veldhoven [2]	stedelijk					TP-0966_B	4,5			23,93	48	53	19,72		0,00			
Oranje Nassaulaan 60 Veldhoven [2]	stedelijk					TP-0966_C	7,5			25,31	48	53	21,25		0,00			
Oranje Nassaulaan 60 Veldhoven [3]	stedelijk					TP-0967_A	1,5			47,42	48	53	45,96		0,00			
Oranje Nassaulaan 60 Veldhoven [3]	stedelijk					TP-0967_B	4,5			47,68	48	53	46,21		0,00			
Oranje Nassaulaan 60 Veldhoven [3]	stedelijk					TP-0967_C	7,5			47,32	48	53	45,84		0,00			
Oranje Nassaulaan 62 Veldhoven [1]	stedelijk					TP-0968_A	1,5			48,04	48	53	46,51		-0,04			
Oranje Nassaulaan 62 Veldhoven [1]	stedelijk					TP-0968_B	4,5			48,23	48	53	46,70		-0,23			
Oranje Nassaulaan 62 Veldhoven [1]	stedelijk					TP-0968_C	7,5			47,82	48	53	46,29		0,00			
Oranje Nassaulaan 62 Veldhoven [2]	stedelijk					TP-0969_A	1,5			21,54	48	53	17,96		0,00			
Oranje Nassaulaan 62 Veldhoven [2]	stedelijk					TP-0969_B	4,5			24,16	48	53	20,29		0,00			
Oranje Nassaulaan 62 Veldhoven [2]	stedelijk					TP-0969_C	7,5			25,68	48	53	21,68		0,00			
Oranje Nassaulaan 62 Veldhoven [4]	stedelijk					TP-0970_A	1,5			41,75	48	53	40,23		0,00			
Oranje Nassaulaan 62 Veldhoven [4]	stedelijk					TP-0970_B	4,5			42,69	48	53	41,13		0,00			
Oranje Nassaulaan 62 Veldhoven [4]	stedelijk					TP-0970_C	7,5			42,52	48	53	40,96		0,00			
Oranje Nassaulaan 64 Veldhoven [1]	stedelijk					TP-0971_A	1,5			19,53	48	53	15,51		0,00			
Oranje Nassaulaan 64 Veldhoven [1]	stedelijk					TP-0971_B	4,5			21,78	48	53	17,81		0,00			
Oranje Nassaulaan 64 Veldhoven [1]	stedelijk					TP-0971_C	7,5			25,44	48	53	21,60		0,00			
Oranje Nassaulaan 64 Veldhoven [2]	stedelijk					TP-0972_A	1,5			47,83	48	53	46,28		0,00			
Oranje Nassaulaan 64 Veldhoven [2]	stedelijk					TP-0972_B	4,5			48,03	48	53	46,48		-0,03			
Oranje Nassaulaan 64 Veldhoven [2]	stedelijk					TP-0972_C	7,5			47,64	48	53	46,08		0,00			
Oranje Nassaulaan 66 Veldhoven [1]	stedelijk					TP-0973_A	1,5			24,34	48	53	19,19		0,00			
Oranje Nassaulaan 66 Veldhoven [1]	stedelijk					TP-0973_B	4,5			26,39	48	53	21,92		0,00			
Oranje Nassaulaan 66 Veldhoven [1]	stedelijk					TP-0973_C	7,5			27,87	48	53	23,62		0,00			
Oranje Nassaulaan 66 Veldhoven [2]	stedelijk					TP-0974_A	1,5			47,77	48	53	46,21		0,00			

Omschrijving	Stedenbouwkundige situatie ex artikel 1 Wgh	Eerder vastgestelde hogere waarde in dB(A)	Eerder vastgestelde hogere waarde in dB	(alleen voor woningen) Eerder hogere waarde vastgesteld ingevolge art. 83/84.2 Wgh <1-9-1991? (x=ja, leeg vak=nee)	Eerdere hogere waarde >68 dB vastgesteld (b.v. Experimenten-/Interimwet)?	ID toetspunt	Hoogte in m boven maaiveld	Geluidbelasting 1986 in dB(A)	1 jaar voorafgaand in dB(A)	1 jaar voorafgaand in dB	Ten hoogste toelaatbare geluidbelasting in dB	Maximaal toegestane hogere waarde in dB	10 jaren na openstelling in dB	Sanering	Toename geluidbelasting t.o.v. ten hoogste toelaatbare geluidbelasting in dB	Reconstructie-effect Wgh (x=ja, leeg vak=nee)	10 jaren na openstelling met geadviseerde maatregel in dB	Vast te stellen hogere waarde in dB
Oranje Nassaulaan 66 Veldhoven [2]	stedelijk					TP-0974_B	4,5			47,98	48	53	46,44		0,00			
Oranje Nassaulaan 66 Veldhoven [2]	stedelijk					TP-0974_C	7,5			47,61	48	53	46,06		0,00			
Oranje Nassaulaan 68 Veldhoven [1]	stedelijk					TP-0975_A	1,5			47,72	48	53	46,16		0,00			
Oranje Nassaulaan 68 Veldhoven [1]	stedelijk					TP-0975_B	4,5			47,93	48	53	46,39		0,00			
Oranje Nassaulaan 68 Veldhoven [1]	stedelijk					TP-0975_C	7,5			47,58	48	53	46,03		0,00			
Oranje Nassaulaan 68 Veldhoven [2]	stedelijk					TP-0976_A	1,5			20,45	48	53	16,21		0,00			
Oranje Nassaulaan 68 Veldhoven [2]	stedelijk					TP-0976_B	4,5			23,54	48	53	18,61		0,00			
Oranje Nassaulaan 68 Veldhoven [2]	stedelijk					TP-0976_C	7,5			26,98	48	53	23,06		0,00			
Oranje Nassaulaan 70 Veldhoven [1]	stedelijk					TP-0977_A	1,5			42,35	48	53	40,72		0,00			
Oranje Nassaulaan 70 Veldhoven [1]	stedelijk					TP-0977_B	4,5			42,94	48	53	41,27		0,00			
Oranje Nassaulaan 70 Veldhoven [1]	stedelijk					TP-0977_C	7,5			42,93	48	53	41,21		0,00			
Oranje Nassaulaan 70 Veldhoven [3]	stedelijk					TP-0978_A	1,5			25,44	48	53	20,75		0,00			
Oranje Nassaulaan 70 Veldhoven [3]	stedelijk					TP-0978_B	4,5			28,26	48	53	23,48		0,00			
Oranje Nassaulaan 70 Veldhoven [3]	stedelijk					TP-0978_C	7,5			29,51	48	53	25,02		0,00			
Oranje Nassaulaan 70 Veldhoven [4]	stedelijk					TP-0979_A	1,5			47,73	48	53	46,16		0,00			
Oranje Nassaulaan 70 Veldhoven [4]	stedelijk					TP-0979_B	4,5			47,94	48	53	46,40		0,00			
Oranje Nassaulaan 70 Veldhoven [4]	stedelijk					TP-0979_C	7,5			47,62	48	53	46,06		0,00			
Oranje Nassaulaan 72 Veldhoven [1]	stedelijk					TP-0980_A	1,5			47,91	48	53	46,30		0,00			
Oranje Nassaulaan 72 Veldhoven [1]	stedelijk					TP-0980_B	4,5			48,17	48	53	46,60		-0,17			
Oranje Nassaulaan 72 Veldhoven [1]	stedelijk					TP-0980_C	7,5			47,88	48	53	46,28		0,00			
Oranje Nassaulaan 72 Veldhoven [2]	stedelijk					TP-0981_A	1,5			24,62	48	53	21,13		0,00			
Oranje Nassaulaan 72 Veldhoven [2]	stedelijk					TP-0981_B	4,5			28,50	48	53	24,40		0,00			
Oranje Nassaulaan 72 Veldhoven [2]	stedelijk					TP-0981_C	7,5			29,69	48	53	25,64		0,00			
Oranje Nassaulaan 72 Veldhoven [3]	stedelijk					TP-0982_A	1,5			42,91	48	53	41,37		0,00			
Oranje Nassaulaan 72 Veldhoven [3]	stedelijk					TP-0982_B	4,5			43,16	48	53	41,64		0,00			
Oranje Nassaulaan 72 Veldhoven [3]	stedelijk					TP-0982_C	7,5			43,02	48	53	41,51		0,00			
Oranje Nassaulaan 74 Veldhoven [1]	stedelijk					TP-0983_A	1,5			26,26	48	53	21,97		0,00			
Oranje Nassaulaan 74 Veldhoven [1]	stedelijk					TP-0983_B	4,5			27,48	48	53	23,37		0,00			
Oranje Nassaulaan 74 Veldhoven [1]	stedelijk					TP-0983_C	7,5			28,91	48	53	24,91		0,00			
Oranje Nassaulaan 74 Veldhoven [2]	stedelijk					TP-0984_A	1,5			47,97	48	53	46,39		0,00			
Oranje Nassaulaan 74 Veldhoven [2]	stedelijk					TP-0984_B	4,5			48,24	48	53	46,71		-0,24			
Oranje Nassaulaan 74 Veldhoven [2]	stedelijk					TP-0984_C	7,5			47,97	48	53	46,40		0,00			
Oranje Nassaulaan 76 Veldhoven [1]	stedelijk					TP-0985_A	1,5			25,54	48	53	22,21		0,00			
Oranje Nassaulaan 76 Veldhoven [1]	stedelijk					TP-0985_B	4,5			27,74	48	53	24,08		0,00			
Oranje Nassaulaan 76 Veldhoven [1]	stedelijk					TP-0985_C	7,5			29,00	48	53	25,30		0,00			
Oranje Nassaulaan 76 Veldhoven [2]	stedelijk					TP-0986_A	1,5			47,92	48	53	46,39		0,00			
Oranje Nassaulaan 76 Veldhoven [2]	stedelijk					TP-0986_B	4,5			48,23	48	53	46,71		-0,23			
Oranje Nassaulaan 76 Veldhoven [2]	stedelijk					TP-0986_C	7,5			47,97	48	53	46,42		0,00			
Oranje Nassaulaan 78 Veldhoven [1]	stedelijk					TP-0987_A	1,5			25,91	48	53	22,12		0,00			
Oranje Nassaulaan 78 Veldhoven [1]	stedelijk					TP-0987_B	4,5			27,24	48	53	23,75		0,00			

Omschrijving	Stedenbouwkundige situatie ex artikel 1 Wgh	Eerder vastgestelde hogere waarde in dB(A)	Eerder vastgestelde hogere waarde in dB	(alleen voor woningen) Eerder hogere waarde vastgesteld ingevolge art. 83/84.2 Wgh <1-9-1991? (x=ja, leeg vak=nee)	Eerdere hogere waarde >68 dB vastgesteld (b.v. Experimenten-/Interimwet)?	ID toetspunt	Hoogte in m boven maaiveld	Geluidbelasting 1986 in dB(A)	1 jaar voorafgaand in dB(A)	1 jaar voorafgaand in dB	Ten hoogste toelaatbare geluidbelasting in dB	Maximaal toegestane hogere waarde in dB	10 jaren na openstelling in dB	Sanering	Toename geluidbelasting t.o.v. ten hoogste toelaatbare geluidbelasting in dB	Reconstructie-effect Wgh (x=ja, leeg vak=nee)	10 jaren na openstelling met geadviseerde maatregel in dB	Vast te stellen hogere waarde in dB
Oranje Nassaulaan 78 Veldhoven [1]	stedelijk					TP-0987_C	7,5			28,60	48	53	25,21		0,00			
Oranje Nassaulaan 78 Veldhoven [2]	stedelijk					TP-0988_A	1,5			47,93	48	53	46,47		0,00			
Oranje Nassaulaan 78 Veldhoven [2]	stedelijk					TP-0988_B	4,5			48,29	48	53	46,83		-0,29			
Oranje Nassaulaan 78 Veldhoven [2]	stedelijk					TP-0988_C	7,5			48,05	48	53	46,53		-0,05			
Oranje Nassaulaan 80 Veldhoven [1]	stedelijk					TP-0989_A	1,5			34,50	48	53	32,13		0,00			
Oranje Nassaulaan 80 Veldhoven [1]	stedelijk					TP-0989_B	4,5			28,23	48	53	24,26		0,00			
Oranje Nassaulaan 80 Veldhoven [1]	stedelijk					TP-0989_C	7,5			29,26	48	53	25,48		0,00			
Oranje Nassaulaan 80 Veldhoven [2]	stedelijk					TP-0990_A	1,5			48,13	48	53	46,77		-0,13			
Oranje Nassaulaan 80 Veldhoven [2]	stedelijk					TP-0990_B	4,5			48,48	48	53	47,12		-0,48			
Oranje Nassaulaan 80 Veldhoven [2]	stedelijk					TP-0990_C	7,5			48,26	48	53	46,81		-0,26			
Oranje Nassaulaan 80 Veldhoven [3]	stedelijk					TP-0991_A	1,5			44,92	48	53	43,63		0,00			
Oranje Nassaulaan 80 Veldhoven [3]	stedelijk					TP-0991_B	4,5			45,37	48	53	44,05		0,00			
Oranje Nassaulaan 80 Veldhoven [3]	stedelijk					TP-0991_C	7,5			45,43	48	53	43,93		0,00			
Oranje Nassaulaan 82 Veldhoven [1]	stedelijk					TP-0992_A	1,5			48,35	48	53	47,21		-0,35			
Oranje Nassaulaan 82 Veldhoven [1]	stedelijk					TP-0992_B	4,5			48,77	49	54	47,50		-0,77			
Oranje Nassaulaan 82 Veldhoven [1]	stedelijk					TP-0992_C	7,5			48,73	49	54	47,23		-0,73			
Oranje Nassaulaan 82 Veldhoven [2]	stedelijk					TP-0993_A	1,5			24,23	48	53	19,14		0,00			
Oranje Nassaulaan 82 Veldhoven [2]	stedelijk					TP-0993_B	4,5			25,93	48	53	20,31		0,00			
Oranje Nassaulaan 82 Veldhoven [2]	stedelijk					TP-0993_C	7,5			29,20	48	53	24,49		0,00			
Oranje Nassaulaan 82 Veldhoven [3]	stedelijk					TP-0994_A	1,5			43,21	48	53	42,21		0,00			
Oranje Nassaulaan 82 Veldhoven [3]	stedelijk					TP-0994_B	4,5			43,72	48	53	42,71		0,00			
Oranje Nassaulaan 82 Veldhoven [3]	stedelijk					TP-0994_C	7,5			43,62	48	53	42,55		0,00			
Oranje Nassaulaan 84 Veldhoven [1]	stedelijk					TP-0995_A	1,5			26,20	48	53	22,18		0,00			
Oranje Nassaulaan 84 Veldhoven [1]	stedelijk					TP-0995_B	4,5			28,72	48	53	24,46		0,00			
Oranje Nassaulaan 84 Veldhoven [1]	stedelijk					TP-0995_C	7,5			30,84	48	53	26,55		0,00			
Oranje Nassaulaan 84 Veldhoven [2]	stedelijk					TP-0996_A	1,5			47,98	48	53	46,79		0,00			
Oranje Nassaulaan 84 Veldhoven [2]	stedelijk					TP-0996_B	4,5			48,49	48	53	47,14		-0,49			
Oranje Nassaulaan 84 Veldhoven [2]	stedelijk					TP-0996_C	7,5			48,54	49	54	46,92		-0,54			
Oranje Nassaulaan 86 Veldhoven [1]	stedelijk					TP-0997_A	1,5			24,62	48	53	19,63		0,00			
Oranje Nassaulaan 86 Veldhoven [1]	stedelijk					TP-0997_B	4,5			26,99	48	53	22,67		0,00			
Oranje Nassaulaan 86 Veldhoven [1]	stedelijk					TP-0997_C	7,5			30,10	48	53	25,81		0,00			
Oranje Nassaulaan 86 Veldhoven [2]	stedelijk					TP-0998_A	1,5			47,72	48	53	46,41		0,00			
Oranje Nassaulaan 86 Veldhoven [2]	stedelijk					TP-0998_B	4,5			48,31	48	53	46,82		-0,31			
Oranje Nassaulaan 86 Veldhoven [2]	stedelijk					TP-0998_C	7,5			48,44	48	53	46,65		-0,44			
Oranje Nassaulaan 88 Veldhoven [1]	stedelijk					TP-0999_A	1,5			29,81	48	53	26,08		0,00			
Oranje Nassaulaan 88 Veldhoven [1]	stedelijk					TP-0999_B	4,5			34,38	48	53	30,46		0,00			
Oranje Nassaulaan 88 Veldhoven [1]	stedelijk					TP-0999_C	7,5			36,15	48	53	32,17		0,00			
Oranje Nassaulaan 88 Veldhoven [2]	stedelijk					TP-1000_A	1,5			47,54	48	53	46,11		0,00			
Oranje Nassaulaan 88 Veldhoven [2]	stedelijk					TP-1000_B	4,5			48,18	48	53	46,58		-0,18			
Oranje Nassaulaan 88 Veldhoven [2]	stedelijk					TP-1000_C	7,5			48,39	48	53	46,45		-0,39			

Omschrijving	Stedenbouwkundige situatie ex artikel 1 Wgh	Eerder vastgestelde hogere waarde in dB(A)	Eerder vastgestelde hogere waarde in dB	(alleen voor woningen) Eerder hogere waarde vastgesteld ingevolge art. 83/84.2 Wgh <1-9-1991? (x=ja, leeg vak=nee)	Eerdere hogere waarde >68 dB vastgesteld (b.v. Experimenten-/Interimwet)?	ID toetspunt	Hoogte in m boven maaiveld	Geluidbelasting 1986 in dB(A)	1 jaar voorafgaand in dB(A)	1 jaar voorafgaand in dB	Ten hoogste toelaatbare geluidbelasting in dB	Maximaal toegestane hogere waarde in dB	10 jaren na openstelling in dB	Sanering	Toename geluidbelasting t.o.v. ten hoogste toelaatbare geluidbelasting in dB	Reconstructie-effect Wgh (x=ja, leeg vak=nee)	10 jaren na openstelling met geadviseerde maatregel in dB	Vast te stellen hogere waarde in dB
Oranje Nassaulaan 90 Veldhoven [1]	stedelijk					TP-1005_A	1,5			46,10	48	53	43,35		0,00			
Oranje Nassaulaan 90 Veldhoven [1]	stedelijk					TP-1005_B	4,5			45,47	48	53	42,60		0,00			
Oranje Nassaulaan 90 Veldhoven [1]	stedelijk					TP-1005_C	7,5			46,09	48	53	42,67		0,00			
Oranje Nassaulaan 90 Veldhoven [2]	stedelijk					TP-1006_A	1,5			30,64	48	53	26,64		0,00			
Oranje Nassaulaan 90 Veldhoven [2]	stedelijk					TP-1006_B	4,5			35,21	48	53	31,13		0,00			
Oranje Nassaulaan 90 Veldhoven [2]	stedelijk					TP-1006_C	7,5			37,06	48	53	32,94		0,00			
Oranje Nassaulaan 90 Veldhoven [3]	stedelijk					TP-1007_A	1,5			47,42	48	53	45,84		0,00			
Oranje Nassaulaan 90 Veldhoven [3]	stedelijk					TP-1007_B	4,5			48,11	48	53	46,36		-0,11			
Oranje Nassaulaan 90 Veldhoven [3]	stedelijk					TP-1007_C	7,5			48,38	48	53	46,25		-0,38			
Oranje Nassaulaan 92 Veldhoven [1]	stedelijk					TP-1008_A	1,5			47,41	48	53	44,98		0,00			
Oranje Nassaulaan 92 Veldhoven [1]	stedelijk					TP-1008_B	4,5			48,47	48	53	45,79		-0,47			
Oranje Nassaulaan 92 Veldhoven [1]	stedelijk					TP-1008_C	7,5			48,83	49	54	45,76		-0,83			
Oranje Nassaulaan 92 Veldhoven [2]	stedelijk					TP-1009_A	1,5			29,78	48	53	24,90		0,00			
Oranje Nassaulaan 92 Veldhoven [2]	stedelijk					TP-1009_B	4,5			36,59	48	53	32,19		0,00			
Oranje Nassaulaan 92 Veldhoven [2]	stedelijk					TP-1009_C	7,5			38,77	48	53	34,39		0,00			
Oranje Nassaulaan 92 Veldhoven [3]	stedelijk					TP-1010_A	1,5			41,62	48	53	40,19		0,00			
Oranje Nassaulaan 92 Veldhoven [3]	stedelijk					TP-1010_B	4,5			42,53	48	53	41,09		0,00			
Oranje Nassaulaan 92 Veldhoven [3]	stedelijk					TP-1010_C	7,5			42,73	48	53	41,06		0,00			
Oranje Nassaulaan 94 Veldhoven [1]	stedelijk					TP-1011_A	1,5			30,06	48	53	24,57		0,00			
Oranje Nassaulaan 94 Veldhoven [1]	stedelijk					TP-1011_B	4,5			37,56	48	53	32,81		0,00			
Oranje Nassaulaan 94 Veldhoven [1]	stedelijk					TP-1011_C	7,5			39,45	48	53	34,78		0,00			
Oranje Nassaulaan 94 Veldhoven [2]	stedelijk					TP-1012_A	1,5			47,55	48	53	44,76		0,00			
Oranje Nassaulaan 94 Veldhoven [2]	stedelijk					TP-1012_B	4,5			48,74	49	54	45,68		-0,74			
Oranje Nassaulaan 94 Veldhoven [2]	stedelijk					TP-1012_C	7,5			49,05	49	54	45,65		-1,05			
Oranje Nassaulaan 96 Veldhoven [1]	stedelijk					TP-1013_A	1,5			29,62	48	53	25,18		0,00			
Oranje Nassaulaan 96 Veldhoven [1]	stedelijk					TP-1013_B	4,5			37,34	48	53	32,16		0,00			
Oranje Nassaulaan 96 Veldhoven [1]	stedelijk					TP-1013_C	7,5			39,27	48	53	34,23		0,00			
Oranje Nassaulaan 96 Veldhoven [2]	stedelijk					TP-1014_A	1,5			47,75	48	53	44,73		0,00			
Oranje Nassaulaan 96 Veldhoven [2]	stedelijk					TP-1014_B	4,5			49,06	49	54	45,72		-1,06			
Oranje Nassaulaan 96 Veldhoven [2]	stedelijk					TP-1014_C	7,5			49,33	49	54	45,70		-1,33			
Oranje Nassaulaan 98 Veldhoven [1]	stedelijk					TP-1015_A	1,5			28,76	48	53	23,40		0,00			
Oranje Nassaulaan 98 Veldhoven [1]	stedelijk					TP-1015_B	4,5			31,47	48	53	26,08		0,00			
Oranje Nassaulaan 98 Veldhoven [1]	stedelijk					TP-1015_C	7,5			36,50	48	53	31,51		0,00			
Oranje Nassaulaan 98 Veldhoven [2]	stedelijk					TP-1016_A	1,5			48,15	48	53	44,85		-0,15			
Oranje Nassaulaan 98 Veldhoven [2]	stedelijk					TP-1016_B	4,5			49,53	50	55	45,88		-1,53			
Oranje Nassaulaan 98 Veldhoven [2]	stedelijk					TP-1016_C	7,5			49,78	50	55	45,88		-1,78			
Provincialeweg 100A Veldhoven [1]	stedelijk					TP-2239_A	4,5			57,99	58	63	56,72		-1,27			
Provincialeweg 100A Veldhoven [1]	stedelijk					TP-2239_B	7,5			57,62	58	63	56,35		-1,27			
Provincialeweg 101 Veldhoven [1]	stedelijk					TP-1017_A	1,5			51,42	51	56	47,02		-3,42			
Provincialeweg 101 Veldhoven [1]	stedelijk					TP-1017_B	4,5			52,64	53	58	48,26		-4,38			

Omschrijving	Stedenbouwkundige situatie ex artikel 1 Wgh	Eerder vastgestelde hogere waarde in dB(A)	Eerder vastgestelde hogere waarde in dB	(alleen voor woningen) Eerder hogere waarde vastgesteld ingevolge art. 83/84.2 Wgh <1-9-1991? (x=ja, leeg vak=nee)	Eerdere hogere waarde >68 dB vastgesteld (b.v. Experimenten-/Interimwet)?	ID toetspunt	Hoogte in m boven maaiveld	Geluidbelasting 1986 in dB(A)	1 jaar voorafgaand in dB(A)	1 jaar voorafgaand in dB	Ten hoogste toelaatbare geluidbelasting in dB	Maximaal toegestane hogere waarde in dB	10 jaren na openstelling in dB	Sanering	Toename geluidbelasting t.o.v. ten hoogste toelaatbare geluidbelasting in dB	Reconstructie-effect Wgh (x=ja, leeg vak=nee)	10 jaren na openstelling met geadviseerde maatregel in dB	Vast te stellen hogere waarde in dB
Provincialeweg 101 Veldhoven [1]	stedelijk					TP-1017_C	7,5			52,73	53	58	48,32		-4,41			
Provincialeweg 101 Veldhoven [2]	stedelijk					TP-1018_A	1,5			49,13	49	54	44,89		-1,13			
Provincialeweg 101 Veldhoven [2]	stedelijk					TP-1018_B	4,5			50,60	51	56	46,36		-2,60			
Provincialeweg 101 Veldhoven [2]	stedelijk					TP-1018_C	7,5			50,67	51	56	46,41		-2,67			
Provincialeweg 101 Veldhoven [3]	stedelijk					TP-1019_A	1,5			28,93	48	53	24,42		0,00			
Provincialeweg 101 Veldhoven [3]	stedelijk					TP-1019_B	4,5			31,69	48	53	27,26		0,00			
Provincialeweg 101 Veldhoven [3]	stedelijk					TP-1019_C	7,5			33,87	48	53	29,30		0,00			
Provincialeweg 101 Veldhoven [4]	stedelijk					TP-1020_A	1,5			28,98	48	53	24,87		0,00			
Provincialeweg 101 Veldhoven [4]	stedelijk					TP-1020_B	4,5			31,10	48	53	26,88		0,00			
Provincialeweg 101 Veldhoven [4]	stedelijk					TP-1020_C	7,5			33,83	48	53	28,93		0,00			
Provincialeweg 101 Veldhoven [4]	stedelijk					TP-1021_A	1,5			45,62	48	53	41,43		0,00			
Provincialeweg 101 Veldhoven [4]	stedelijk					TP-1021_B	4,5			47,33	48	53	43,13		0,00			
Provincialeweg 101 Veldhoven [4]	stedelijk					TP-1021_C	7,5			47,62	48	53	43,41		0,00			
Provincialeweg 103 Veldhoven [1]	stedelijk					TP-1022_A	1,5			49,11	49	54	44,62		-1,11			
Provincialeweg 103 Veldhoven [1]	stedelijk					TP-1022_B	4,5			50,54	51	56	46,07		-2,54			
Provincialeweg 103 Veldhoven [2]	stedelijk					TP-1023_A	1,5			45,33	48	53	41,19		0,00			
Provincialeweg 103 Veldhoven [2]	stedelijk					TP-1023_B	4,5			47,01	48	53	42,84		0,00			
Provincialeweg 103 Veldhoven [3]	stedelijk					TP-1024_A	1,5			51,48	51	56	47,01		-3,48			
Provincialeweg 103 Veldhoven [3]	stedelijk					TP-1024_B	4,5			52,68	53	58	48,24		-4,44			
Provincialeweg 105 Veldhoven [1]	stedelijk					TP-1025_A	1,5			51,70	52	57	47,10		-3,70			
Provincialeweg 105 Veldhoven [1]	stedelijk					TP-1025_B	4,5			52,90	53	58	48,31		-4,59			
Provincialeweg 105 Veldhoven [2]	stedelijk					TP-1026_A	1,5			45,10	48	53	40,87		0,00			
Provincialeweg 105 Veldhoven [2]	stedelijk					TP-1026_B	4,5			46,79	48	53	42,56		0,00			
Provincialeweg 105 Veldhoven [3]	stedelijk					TP-1027_A	1,5			48,88	49	54	44,64		-0,88			
Provincialeweg 105 Veldhoven [3]	stedelijk					TP-1027_B	4,5			50,32	50	55	46,08		-2,32			
Provincialeweg 105 Veldhoven [4]	stedelijk					TP-1028_A	1,5			24,57	48	53	20,21		0,00			
Provincialeweg 105 Veldhoven [4]	stedelijk					TP-1028_B	4,5			29,36	48	53	24,83		0,00			
Provincialeweg 106 Veldhoven [1]	stedelijk					TP-2240_A	1,5			57,17	57	62	53,87		-3,30			
Provincialeweg 106 Veldhoven [1]	stedelijk					TP-2240_B	4,5			57,35	57	62	54,18		-3,17			
Provincialeweg 106 Veldhoven [1]	stedelijk					TP-2240_C	7,5			57,07	57	62	53,99		-3,08			
Provincialeweg 107 Veldhoven [2]	stedelijk					TP-1029_A	1,5			47,31	48	53	42,13		0,00			
Provincialeweg 107 Veldhoven [2]	stedelijk					TP-1029_B	4,5			48,83	49	54	43,74		-0,83			
Provincialeweg 107 Veldhoven [2]	stedelijk					TP-1029_C	7,5			49,15	49	54	43,81		-1,15			
Provincialeweg 107 Veldhoven [2]	stedelijk					TP-1030_A	1,5			50,07	50	55	44,75		-2,07			
Provincialeweg 107 Veldhoven [2]	stedelijk					TP-1030_B	4,5			51,43	51	56	46,23		-3,43			
Provincialeweg 107 Veldhoven [2]	stedelijk					TP-1030_C	7,5			51,58	52	57	46,19		-3,58			
Provincialeweg 107 Veldhoven [3]	stedelijk					TP-1031_A	1,5			51,76	52	57	47,13		-3,76			
Provincialeweg 107 Veldhoven [3]	stedelijk					TP-1031_B	4,5			52,96	53	58	48,33		-4,63			
Provincialeweg 107 Veldhoven [3]	stedelijk					TP-1031_C	7,5			53,10	53	58	48,42		-4,68			
Provincialeweg 107 Veldhoven [4]	stedelijk					TP-1032_A	1,5			24,26	48	53	20,14		0,00			

Omschrijving	Stedenbouwkundige situatie ex artikel 1 Wgh	Eerder vastgestelde hogere waarde in dB(A)	Eerder vastgestelde hogere waarde in dB	(alleen voor woningen) Eerder hogere waarde vastgesteld ingevolge art. 83/84.2 Wgh <1-9-1991? (x=ja, leeg vak=nee)	Eerdere hogere waarde >68 dB vastgesteld (b.v. Experimenten-/Interimwet)?	ID toetspunt	Hoogte in m boven maaiveld	Geluidbelasting 1986 in dB(A)	1 jaar voorafgaand in dB(A)	1 jaar voorafgaand in dB	Ten hoogste toelaatbare geluidbelasting in dB	Maximaal toegestane hogere waarde in dB	10 jaren na openstelling in dB	Sanering	Toename geluidbelasting t.o.v. ten hoogste toelaatbare geluidbelasting in dB	Reconstructie-effect Wgh (x=ja, leeg vak=nee)	10 jaren na openstelling met geadviseerde maatregel in dB	Vast te stellen hogere waarde in dB
Provincialeweg 107 Veldhoven [4]	stedelijk					TP-1032_B	4,5			28,67	48	53	24,37		0,00			
Provincialeweg 107 Veldhoven [4]	stedelijk					TP-1032_C	7,5			32,41	48	53	26,86		0,00			
Provincialeweg 112 Veldhoven [1]	stedelijk					TP-1033_A	1,5			44,22	48	53	40,51		0,00			
Provincialeweg 112 Veldhoven [1]	stedelijk					TP-1033_B	4,5			46,54	48	53	42,74		0,00			
Provincialeweg 112 Veldhoven [2]	stedelijk					TP-1034_A	1,5			45,90	48	53	42,04		0,00			
Provincialeweg 112 Veldhoven [2]	stedelijk					TP-1034_B	4,5			46,60	48	53	42,99		0,00			
Provincialeweg 112 Veldhoven [3]	stedelijk					TP-1035_A	1,5			53,05	53	58	49,77		-3,28			
Provincialeweg 112 Veldhoven [3]	stedelijk					TP-1035_B	4,5			53,45	53	58	50,49		-2,96			
Provincialeweg 112 Veldhoven [3]	stedelijk					TP-1035_C	7,5			53,19	53	58	50,31		-2,88			
Provincialeweg 112 Veldhoven [4]	stedelijk					TP-1036_A	1,5			57,50	58	62	53,68		-3,82			
Provincialeweg 112 Veldhoven [4]	stedelijk					TP-1036_B	4,5			57,60	58	63	53,87		-3,73			
Provincialeweg 112 Veldhoven [4]	stedelijk					TP-1036_C	7,5			57,24	57	62	53,59		-3,65			
Provincialeweg 114 Veldhoven [1]	stedelijk					TP-1037_A	1,5			39,81	48	53	35,83		0,00			
Provincialeweg 114 Veldhoven [1]	stedelijk					TP-1037_B	4,5			41,09	48	53	37,08		0,00			
Provincialeweg 114 Veldhoven [2]	stedelijk					TP-1038_A	1,5			57,58	58	63	53,72		-3,86			
Provincialeweg 114 Veldhoven [2]	stedelijk					TP-1038_B	4,5			57,65	58	63	53,86		-3,79			
Provincialeweg 114 Veldhoven [2]	stedelijk					TP-1038_C	7,5			57,33	57	62	53,58		-3,75			
Provincialeweg 114 Veldhoven [3]	stedelijk					TP-1039_A	1,5			52,72	53	58	48,56		-4,16			
Provincialeweg 114 Veldhoven [3]	stedelijk					TP-1039_B	4,5			52,82	53	58	48,66		-4,16			
Provincialeweg 114 Veldhoven [3]	stedelijk					TP-1039_C	7,5			52,34	52	57	48,14		-4,20			
Provincialeweg 116 Veldhoven [1]	stedelijk					TP-1040_A	1,5			46,64	48	53	42,49		0,00			
Provincialeweg 116 Veldhoven [1]	stedelijk					TP-1040_B	4,5			46,69	48	53	42,57		0,00			
Provincialeweg 116 Veldhoven [2]	stedelijk					TP-1041_A	1,5			42,35	48	53	38,28		0,00			
Provincialeweg 116 Veldhoven [3]	stedelijk					TP-1042_A	1,5			34,32	48	53	30,52		0,00			
Provincialeweg 116 Veldhoven [4]	stedelijk					TP-1043_A	1,5			38,89	48	53	35,05		0,00			
Provincialeweg 116 Veldhoven [6]	stedelijk					TP-1044_A	1,5			57,64	58	63	53,48		-4,16			
Provincialeweg 116 Veldhoven [6]	stedelijk					TP-1044_B	4,5			57,56	58	63	53,40		-4,16			
Provincialeweg 116 Veldhoven [7]	stedelijk					TP-1045_A	1,5			31,42	48	53	28,08		0,00			
Provincialeweg 116 Veldhoven [7]	stedelijk					TP-1045_B	4,5			33,71	48	53	30,07		0,00			
Provincialeweg 118 Veldhoven [10]	stedelijk					TP-1157_A	1,5			57,67	58	63	53,66		-4,01			
Provincialeweg 118 Veldhoven [10]	stedelijk					TP-1157_B	4,5			57,73	58	63	53,76		-3,97			
Provincialeweg 118 Veldhoven [10]	stedelijk					TP-1157_C	7,5			57,36	57	62	53,42		-3,94			
Provincialeweg 118 Veldhoven [2]	stedelijk					TP-1158_A	1,5			50,47	50	55	46,33		-2,47			
Provincialeweg 118 Veldhoven [2]	stedelijk					TP-1158_B	4,5			50,66	51	56	46,53		-2,66			
Provincialeweg 118 Veldhoven [2]	stedelijk					TP-1158_C	7,5			50,40	50	55	46,31		-2,40			
Provincialeweg 118 Veldhoven [4]	stedelijk					TP-1159_A	1,5			29,20	48	53	26,57		0,00			
Provincialeweg 118 Veldhoven [4]	stedelijk					TP-1159_B	4,5			32,09	48	53	29,32		0,00			
Provincialeweg 118 Veldhoven [5]	stedelijk					TP-1160_A	1,5			34,99	48	53	31,27		0,00			
Provincialeweg 118 Veldhoven [5]	stedelijk					TP-1160_B	4,5			36,85	48	53	33,27		0,00			
Provincialeweg 118 Veldhoven [8]	stedelijk					TP-1161_A	1,5			26,58	48	53	24,26		0,00			

Omschrijving	Stedenbouwkundige situatie ex artikel 1 Wgh	Eerder vastgestelde hogere waarde in dB(A)	Eerder vastgestelde hogere waarde in dB	(alleen voor woningen) Eerder hogere waarde vastgesteld ingevolge art. 83/84.2 Wgh <1-9-1991? (x=ja, leeg vak=nee)	Eerdere hogere waarde >68 dB vastgesteld (b.v. Experimenten-/Interimwet)?	ID toetspunt	Hoogte in m boven maaiveld	Geluidbelasting 1986 in dB(A)	1 jaar voorafgaand in dB(A)	1 jaar voorafgaand in dB	Ten hoogste toelaatbare geluidbelasting in dB	Maximaal toegestane hogere waarde in dB	10 jaren na openstelling in dB	Sanering	Toename geluidbelasting t.o.v. ten hoogste toelaatbare geluidbelasting in dB	Reconstructie-effect Wgh (x=ja, leeg vak=nee)	10 jaren na openstelling met geadviseerde maatregel in dB	Vast te stellen hogere waarde in dB
Provincialeweg 118 Veldhoven [8]	stedelijk					TP-1161_B	4,5			30,61	48	53	27,53		0,00			
Provincialeweg 118 Veldhoven [8]	stedelijk					TP-1161_C	7,5			33,35	48	53	30,09		0,00			
Provincialeweg 118 Veldhoven [9]	stedelijk					TP-1162_A	1,5			50,89	51	56	46,74		-2,89			
Provincialeweg 118 Veldhoven [9]	stedelijk					TP-1162_B	4,5			50,94	51	56	46,80		-2,94			
Provincialeweg 118 Veldhoven [9]	stedelijk					TP-1162_C	7,5			50,98	51	56	46,94		-2,98			
Provincialeweg 120 Veldhoven [1]	stedelijk					TP-1046_A	1,5			26,60	48	53	23,24		0,00			
Provincialeweg 120 Veldhoven [1]	stedelijk					TP-1046_B	4,5			28,40	48	53	25,07		0,00			
Provincialeweg 120 Veldhoven [1]	stedelijk					TP-1046_C	7,5			30,10	48	53	27,88		0,00			
Provincialeweg 120 Veldhoven [2]	stedelijk					TP-1047_A	1,5			48,64	49	54	44,49		-0,64			
Provincialeweg 120 Veldhoven [2]	stedelijk					TP-1047_B	4,5			49,05	49	54	44,90		-1,05			
Provincialeweg 120 Veldhoven [2]	stedelijk					TP-1047_C	7,5			49,14	49	54	45,07		-1,14			
Provincialeweg 120 Veldhoven [3]	stedelijk					TP-1048_A	1,5			52,89	53	58	48,73		-4,16			
Provincialeweg 120 Veldhoven [3]	stedelijk					TP-1048_B	4,5			53,11	53	58	48,95		-4,16			
Provincialeweg 120 Veldhoven [3]	stedelijk					TP-1048_C	7,5			52,99	53	58	48,84		-4,15			
Provincialeweg 120 Veldhoven [4]	stedelijk					TP-1049_A	1,5			56,82	57	62	52,75		-4,07			
Provincialeweg 120 Veldhoven [4]	stedelijk					TP-1049_B	4,5			57,01	57	62	52,96		-4,05			
Provincialeweg 120 Veldhoven [4]	stedelijk					TP-1049_C	7,5			56,78	57	62	52,76		-4,02			
Provincialeweg 120 Veldhoven [5]	stedelijk					TP-1050_A	1,5			51,70	52	57	47,53		-3,70			
Provincialeweg 120 Veldhoven [5]	stedelijk					TP-1050_B	4,5			52,06	52	57	47,90		-4,06			
Provincialeweg 120 Veldhoven [5]	stedelijk					TP-1050_C	7,5			51,95	52	57	47,80		-3,95			
Provincialeweg 122 Veldhoven [1]	stedelijk					TP-1053_A	1,5			38,71	48	53	34,59		0,00			
Provincialeweg 122 Veldhoven [10]	stedelijk					TP-1051_A	1,5			56,32	56	61	52,23		-4,09			
Provincialeweg 122 Veldhoven [10]	stedelijk					TP-1051_B	4,5			56,52	57	62	52,43		-4,09			
Provincialeweg 122 Veldhoven [10]	stedelijk					TP-1051_C	7,5			56,33	56	61	52,24		-4,09			
Provincialeweg 122 Veldhoven [12]	stedelijk					TP-1052_A	1,5			51,94	52	57	47,79		-3,94			
Provincialeweg 122 Veldhoven [12]	stedelijk					TP-1052_B	4,5			51,65	52	57	47,50		-3,65			
Provincialeweg 122 Veldhoven [12]	stedelijk					TP-1052_C	7,5			51,61	52	57	47,47		-3,61			
Provincialeweg 122 Veldhoven [2]	stedelijk					TP-1054_A	1,5			23,35	48	53	21,55		0,00			
Provincialeweg 122 Veldhoven [3]	stedelijk					TP-1055_A	1,5			30,01	48	53	26,52		0,00			
Provincialeweg 122 Veldhoven [6]	stedelijk					TP-1056_A	1,5			26,14	48	53	24,31		0,00			
Provincialeweg 122 Veldhoven [6]	stedelijk					TP-1056_B	4,5			27,76	48	53	26,03		0,00			
Provincialeweg 122 Veldhoven [6]	stedelijk					TP-1056_C	7,5			30,90	48	53	29,77		0,00			
Provincialeweg 124 Veldhoven [1]	stedelijk					TP-1057_A	1,5			24,86	48	53	21,73		0,00			
Provincialeweg 124 Veldhoven [1]	stedelijk					TP-1057_B	4,5			26,52	48	53	23,00		0,00			
Provincialeweg 124 Veldhoven [1]	stedelijk					TP-1057_C	7,5			28,38	48	53	24,96		0,00			
Provincialeweg 124 Veldhoven [2]	stedelijk					TP-1058_A	1,5			23,82	48	53	20,98		0,00			
Provincialeweg 124 Veldhoven [3]	stedelijk					TP-1059_A	1,5			52,33	52	57	48,14		-4,19			
Provincialeweg 124 Veldhoven [3]	stedelijk					TP-1059_B	4,5			51,95	52	57	47,75		-3,95			
Provincialeweg 124 Veldhoven [3]	stedelijk					TP-1059_C	7,5			51,92	52	57	47,70		-3,92			
Provincialeweg 124 Veldhoven [4]	stedelijk					TP-1060_A	1,5			55,90	56	61	51,73		-4,17			

Omschrijving	Stedenbouwkundige situatie ex artikel 1 Wgh	Eerder vastgestelde hogere waarde in dB(A)	Eerder vastgestelde hogere waarde in dB	(alleen voor woningen) Eerder hogere waarde vastgesteld ingevolge art. 83/84.2 Wgh <1-9-1991? (x=ja, leeg vak=nee)	Eerdere hogere waarde >68 dB vastgesteld (b.v. Experimenten-/Interimwet)?	ID toetspunt	Hoogte in m boven maaiveld	Geluidbelasting 1986 in dB(A)	1 jaar voorafgaand in dB(A)	1 jaar voorafgaand in dB	Ten hoogste toelaatbare geluidbelasting in dB	Maximaal toegestane hogere waarde in dB	10 jaren na openstelling in dB	Sanering	Toename geluidbelasting t.o.v. ten hoogste toelaatbare geluidbelasting in dB	Reconstructie-effect Wgh (x=ja, leeg vak=nee)	10 jaren na openstelling met geadviseerde maatregel in dB	Vast te stellen hogere waarde in dB
Provincialeweg 124 Veldhoven [4]	stedelijk					TP-1060_B	4,5			56,17	56	61	51,99		-4,18			
Provincialeweg 124 Veldhoven [4]	stedelijk					TP-1060_C	7,5			56,03	56	61	51,83		-4,20			
Provincialeweg 124 Veldhoven [5]	stedelijk					TP-1061_A	1,5			51,50	52	56	47,32		-3,50			
Provincialeweg 124 Veldhoven [5]	stedelijk					TP-1061_B	4,5			52,01	52	57	47,82		-4,01			
Provincialeweg 124 Veldhoven [5]	stedelijk					TP-1061_C	7,5			52,08	52	57	47,77		-4,08			
Provincialeweg 126 Veldhoven [2]	stedelijk					TP-1062_A	1,5			45,61	48	53	41,32		0,00			
Provincialeweg 126 Veldhoven [2]	stedelijk					TP-1062_B	4,5			47,14	48	53	42,90		0,00			
Provincialeweg 126 Veldhoven [3]	stedelijk					TP-1063_A	1,5			37,11	48	53	32,65		0,00			
Provincialeweg 126 Veldhoven [3]	stedelijk					TP-1063_B	4,5			39,11	48	53	34,74		0,00			
Provincialeweg 126 Veldhoven [4]	stedelijk					TP-1064_A	1,5			20,20	48	53	18,30		0,00			
Provincialeweg 126 Veldhoven [4]	stedelijk					TP-1064_B	4,5			23,79	48	53	21,28		0,00			
Provincialeweg 126 Veldhoven [5]	stedelijk					TP-1065_A	1,5			32,31	48	53	28,15		0,00			
Provincialeweg 126 Veldhoven [5]	stedelijk					TP-1065_B	4,5			32,24	48	53	28,16		0,00			
Provincialeweg 126 Veldhoven [6]	stedelijk					TP-1066_A	1,5			19,29	48	53	17,55		0,00			
Provincialeweg 126 Veldhoven [6]	stedelijk					TP-1066_B	4,5			21,50	48	53	18,43		0,00			
Provincialeweg 126 Veldhoven [7]	stedelijk					TP-1067_A	1,5			20,45	48	53	19,11		0,00			
Provincialeweg 126 Veldhoven [7]	stedelijk					TP-1067_B	4,5			21,83	48	53	19,74		0,00			
Provincialeweg 126 Veldhoven [8]	stedelijk					TP-1068_A	1,5			45,67	48	53	41,53		0,00			
Provincialeweg 126 Veldhoven [8]	stedelijk					TP-1068_B	4,5			47,10	48	53	42,95		0,00			
Provincialeweg 126 Veldhoven [9]	stedelijk					TP-1069_A	1,5			50,77	51	56	46,52		-2,77			
Provincialeweg 126 Veldhoven [9]	stedelijk					TP-1069_B	4,5			52,01	52	57	47,79		-4,01			
Provincialeweg 130 Veldhoven [1]	stedelijk					TP-1070_A	1,5			48,93	49	54	44,56		-0,93			
Provincialeweg 130 Veldhoven [1]	stedelijk					TP-1070_B	4,5			49,36	49	54	45,02		-1,36			
Provincialeweg 130 Veldhoven [2]	stedelijk					TP-1071_A	1,5			44,28	48	53	39,99		0,00			
Provincialeweg 130 Veldhoven [2]	stedelijk					TP-1071_B	4,5			45,37	48	53	41,11		0,00			
Provincialeweg 130 Veldhoven [3]	stedelijk					TP-1072_A	1,5			35,83	48	53	31,70		0,00			
Provincialeweg 130 Veldhoven [3]	stedelijk					TP-1072_B	4,5			37,64	48	53	33,52		0,00			
Provincialeweg 130 Veldhoven [4]	stedelijk					TP-1073_A	1,5			46,52	48	53	42,20		0,00			
Provincialeweg 130 Veldhoven [4]	stedelijk					TP-1073_B	4,5			47,97	48	53	43,68		0,00			
Provincialeweg 130 Veldhoven [5]	stedelijk					TP-1074_A	1,5			44,87	48	53	40,12		0,00			
Provincialeweg 130 Veldhoven [5]	stedelijk					TP-1074_B	4,5			46,40	48	53	41,83		0,00			
Provincialeweg 130 Veldhoven [6]	stedelijk					TP-1075_A	1,5			52,63	53	58	48,54		-4,09			
Provincialeweg 130 Veldhoven [6]	stedelijk					TP-1075_B	4,5			53,08	53	58	48,96		-4,12			
Provincialeweg 130 Veldhoven [7]	stedelijk					TP-1076_A	1,5			56,87	57	62	52,28		-4,59			
Provincialeweg 130 Veldhoven [7]	stedelijk					TP-1076_B	4,5			57,02	57	62	52,42		-4,60			
Provincialeweg 130B Veldhoven [1]	stedelijk					TP-2234_A	1,5			42,41	48	53	38,03		0,00			
Provincialeweg 130B Veldhoven [1]	stedelijk					TP-2234_B	4,5			44,36	48	53	40,00		0,00			
Provincialeweg 130B Veldhoven [2]	stedelijk					TP-2235_A	1,5			23,01	48	53	20,41		0,00			
Provincialeweg 130B Veldhoven [2]	stedelijk					TP-2235_B	4,5			24,38	48	53	21,43		0,00			
Provincialeweg 132 Veldhoven [1]	stedelijk					TP-1077_A	1,5			30,65	48	53	24,38		0,00			

Omschrijving	Stedenbouwkundige situatie ex artikel 1 Wgh	Eerder vastgestelde hogere waarde in dB(A)	Eerder vastgestelde hogere waarde in dB	(alleen voor woningen) Eerder hogere waarde vastgesteld ingevolge art. 83/84.2 Wgh <1-9-1991? (x=ja, leeg vak=nee)	Eerdere hogere waarde >68 dB vastgesteld (b.v. Experimenten-/Interimwet)?	ID toetspunt	Hoogte in m boven maaiveld	Geluidbelasting 1986 in dB(A)	1 jaar voorafgaand in dB(A)	1 jaar voorafgaand in dB	Ten hoogste toelaatbare geluidbelasting in dB	Maximaal toegestane hogere waarde in dB	10 jaren na openstelling in dB	Sanering	Toename geluidbelasting t.o.v. ten hoogste toelaatbare geluidbelasting in dB	Reconstructie-effect Wgh (x=ja, leeg vak=nee)	10 jaren na openstelling met geadviseerde maatregel in dB	Vast te stellen hogere waarde in dB
Provincialeweg 132 Veldhoven [1]	stedelijk					TP-1077_B	4,5			33,11	48	53	27,67		0,00			
Provincialeweg 132 Veldhoven [1]	stedelijk					TP-1077_C	7,5			39,90	48	53	35,61		0,00			
Provincialeweg 132 Veldhoven [2]	stedelijk					TP-1078_A	1,5			35,85	48	53	31,11		0,00			
Provincialeweg 132 Veldhoven [2]	stedelijk					TP-1078_B	4,5			37,30	48	53	32,61		0,00			
Provincialeweg 132 Veldhoven [2]	stedelijk					TP-1078_C	7,5			29,91	48	53	23,47		0,00			
Provincialeweg 132 Veldhoven [3]	stedelijk					TP-1079_A	1,5			49,00	49	54	44,61		-1,00			
Provincialeweg 132 Veldhoven [3]	stedelijk					TP-1079_B	4,5			49,29	49	54	44,94		-1,29			
Provincialeweg 132 Veldhoven [3]	stedelijk					TP-1079_C	7,5			50,02	50	55	45,83		-2,02			
Provincialeweg 132 Veldhoven [6]	stedelijk					TP-1080_A	1,5			56,50	56	62	51,69		-4,81			
Provincialeweg 132 Veldhoven [6]	stedelijk					TP-1080_B	4,5			56,71	57	62	51,90		-4,81			
Provincialeweg 132 Veldhoven [6]	stedelijk					TP-1080_C	7,5			56,48	56	61	51,62		-4,86			
Provincialeweg 134 Veldhoven [1]	stedelijk					TP-1081_A	1,5			33,63	48	53	29,23		0,00			
Provincialeweg 134 Veldhoven [1]	stedelijk					TP-1081_B	4,5			35,55	48	53	30,93		0,00			
Provincialeweg 134 Veldhoven [1]	stedelijk					TP-1081_C	7,5			38,67	48	53	34,72		0,00			
Provincialeweg 134 Veldhoven [2]	stedelijk					TP-1082_A	1,5			56,34	56	61	51,35		-4,99			
Provincialeweg 134 Veldhoven [2]	stedelijk					TP-1082_B	4,5			56,59	57	62	51,59		-5,00			
Provincialeweg 134 Veldhoven [2]	stedelijk					TP-1082_C	7,5			56,39	56	61	51,35		-5,04			
Provincialeweg 136 Veldhoven [1]	stedelijk					TP-1083_A	1,5			29,54	48	53	22,50		0,00			
Provincialeweg 136 Veldhoven [1]	stedelijk					TP-1083_B	4,5			32,16	48	53	26,07		0,00			
Provincialeweg 136 Veldhoven [1]	stedelijk					TP-1083_C	7,5			38,22	48	53	33,43		0,00			
Provincialeweg 136 Veldhoven [2]	stedelijk					TP-1084_A	1,5			56,27	56	61	51,09		-5,18			
Provincialeweg 136 Veldhoven [2]	stedelijk					TP-1084_B	4,5			56,53	57	62	51,34		-5,19			
Provincialeweg 136 Veldhoven [2]	stedelijk					TP-1084_C	7,5			56,34	56	61	51,09		-5,25			
Provincialeweg 138 Veldhoven [1]	stedelijk					TP-1085_A	1,5			31,18	48	53	26,83		0,00			
Provincialeweg 138 Veldhoven [1]	stedelijk					TP-1085_B	4,5			33,55	48	53	29,00		0,00			
Provincialeweg 138 Veldhoven [1]	stedelijk					TP-1085_C	7,5			37,46	48	53	32,38		0,00			
Provincialeweg 138 Veldhoven [2]	stedelijk					TP-1086_A	1,5			56,23	56	61	50,61		-5,62			
Provincialeweg 138 Veldhoven [2]	stedelijk					TP-1086_B	4,5			56,50	56	62	50,89		-5,61			
Provincialeweg 138 Veldhoven [2]	stedelijk					TP-1086_C	7,5			56,31	56	61	50,68		-5,63			
Provincialeweg 140 Veldhoven [1]	stedelijk					TP-1087_A	1,5			29,92	48	53	21,87		0,00			
Provincialeweg 140 Veldhoven [1]	stedelijk					TP-1087_B	4,5			32,73	48	53	25,85		0,00			
Provincialeweg 140 Veldhoven [1]	stedelijk					TP-1087_C	7,5			39,02	48	53	33,43		0,00			
Provincialeweg 140 Veldhoven [2]	stedelijk					TP-1088_A	1,5			56,27	56	61	50,02		-6,25			
Provincialeweg 140 Veldhoven [2]	stedelijk					TP-1088_B	4,5			56,53	57	62	50,38		-6,15			
Provincialeweg 140 Veldhoven [2]	stedelijk					TP-1088_C	7,5			56,34	56	61	50,21		-6,13			
Provincialeweg 142 Veldhoven [1]	stedelijk					TP-1089_A	1,5			26,58	48	53	22,32		0,00			
Provincialeweg 142 Veldhoven [1]	stedelijk					TP-1089_B	4,5			30,09	48	53	25,63		0,00			
Provincialeweg 142 Veldhoven [1]	stedelijk					TP-1089_C	7,5			35,86	48	53	31,68		0,00			
Provincialeweg 142 Veldhoven [2]	stedelijk					TP-1090_A	1,5			56,37	56	61	48,89		-7,48			
Provincialeweg 142 Veldhoven [2]	stedelijk					TP-1090_B	4,5			56,62	57	62	49,37		-7,25			

Omschrijving	Stedenbouwkundige situatie ex artikel 1 Wgh	Eerder vastgestelde hogere waarde in dB(A)	Eerder vastgestelde hogere waarde in dB	(alleen voor woningen) Eerder hogere waarde vastgesteld ingevolge art. 83/84.2 Wgh <1-9-1991? (x=ja, leeg vak=nee)	Eerdere hogere waarde >68 dB vastgesteld (b.v. Experimenten-/Interimwet)?	ID toetspunt	Hoogte in m boven maaiveld	Geluidbelasting 1986 in dB(A)	1 jaar voorafgaand in dB(A)	1 jaar voorafgaand in dB	Ten hoogste toelaatbare geluidbelasting in dB	Maximaal toegestane hogere waarde in dB	10 jaren na openstelling in dB	Sanering	Toename geluidbelasting t.o.v. ten hoogste toelaatbare geluidbelasting in dB	Reconstructie-effect Wgh (x=ja, leeg vak=nee)	10 jaren na openstelling met geadviseerde maatregel in dB	Vast te stellen hogere waarde in dB
Provincialeweg 142 Veldhoven [2]	stedelijk					TP-1090_C	7,5			56,43	56	61	49,27		-7,16			
Provincialeweg 142 Veldhoven [3]	stedelijk					TP-1091_A	1,5			48,94	49	54	37,89		-0,94			
Provincialeweg 142 Veldhoven [3]	stedelijk					TP-1091_B	4,5			49,49	49	54	39,51		-1,49			
Provincialeweg 142 Veldhoven [3]	stedelijk					TP-1091_C	7,5			49,62	50	55	40,07		-1,62			
Provincialeweg 75 Veldhoven [1]	stedelijk					TP-1102_A	1,5			53,11	53	58	52,29		-0,82			
Provincialeweg 75 Veldhoven [1]	stedelijk					TP-1102_B	4,5			53,97	54	59	53,15		-0,82			
Provincialeweg 75 Veldhoven [1]	stedelijk					TP-1102_C	7,5			53,98	54	59	53,16		-0,82			
Provincialeweg 75 Veldhoven [2]	stedelijk					TP-1103_A	1,5			47,50	48	53	46,69		0,00			
Provincialeweg 75 Veldhoven [2]	stedelijk					TP-1103_B	4,5			48,94	49	54	48,12		-0,82			
Provincialeweg 75 Veldhoven [2]	stedelijk					TP-1103_C	7,5			48,76	49	54	47,92		-0,76			
Provincialeweg 75 Veldhoven [5]	stedelijk					TP-1104_A	1,5			33,61	48	53	32,67		0,00			
Provincialeweg 75 Veldhoven [5]	stedelijk					TP-1104_B	4,5			36,15	48	53	35,18		0,00			
Provincialeweg 75 Veldhoven [5]	stedelijk					TP-1104_C	7,5			32,92	48	53	31,57		0,00			
Provincialeweg 75 Veldhoven [6]	stedelijk					TP-1105_A	1,5			46,32	48	53	45,50		0,00			
Provincialeweg 75 Veldhoven [6]	stedelijk					TP-1105_B	4,5			47,61	48	53	46,79		0,00			
Provincialeweg 75 Veldhoven [6]	stedelijk					TP-1105_C	7,5			47,63	48	53	46,79		0,00			
Provincialeweg 81 Veldhoven [1]	stedelijk					TP-1106_A	1,5			42,97	48	53	42,13		0,00			
Provincialeweg 81 Veldhoven [1]	stedelijk					TP-1106_B	4,5			44,35	48	53	43,51		0,00			
Provincialeweg 81 Veldhoven [1]	stedelijk					TP-1106_C	7,5			44,84	48	53	43,87		0,00			
Provincialeweg 81 Veldhoven [2]	stedelijk					TP-1107_A	1,5			48,91	49	54	48,09		-0,82			
Provincialeweg 81 Veldhoven [2]	stedelijk					TP-1107_B	4,5			49,93	50	55	49,10		-0,83			
Provincialeweg 81 Veldhoven [2]	stedelijk					TP-1107_C	7,5			49,95	50	55	49,09		-0,86			
Provincialeweg 81 Veldhoven [3]	stedelijk					TP-1108_A	1,5			52,15	52	57	51,12		-1,03			
Provincialeweg 81 Veldhoven [3]	stedelijk					TP-1108_B	4,5			52,71	53	58	51,61		-1,10			
Provincialeweg 81 Veldhoven [3]	stedelijk					TP-1108_C	7,5			52,63	53	58	51,48		-1,15			
Provincialeweg 81 Veldhoven [4]	stedelijk					TP-1109_A	1,5			55,53	56	61	54,59		-0,94			
Provincialeweg 81 Veldhoven [4]	stedelijk					TP-1109_B	4,5			56,03	56	61	55,05		-0,98			
Provincialeweg 81 Veldhoven [4]	stedelijk					TP-1109_C	7,5			55,89	56	61	54,87		-1,02			
Provincialeweg 81 Veldhoven [5]	stedelijk					TP-1110_A	1,5			51,02	51	56	50,20		-0,82			
Provincialeweg 81 Veldhoven [5]	stedelijk					TP-1110_B	4,5			51,53	52	57	50,71		-0,82			
Provincialeweg 81 Veldhoven [5]	stedelijk					TP-1110_C	7,5			51,52	52	57	50,68		-0,84			
Provincialeweg 81 Veldhoven [6]	stedelijk					TP-1111_A	1,5			22,99	48	53	20,85		0,00			
Provincialeweg 81 Veldhoven [6]	stedelijk					TP-1111_B	4,5			25,21	48	53	22,91		0,00			
Provincialeweg 81 Veldhoven [6]	stedelijk					TP-1111_C	7,5			29,46	48	53	26,11		0,00			
Provincialeweg 81 Veldhoven [7]	stedelijk					TP-1112_A	1,5			26,80	48	53	25,22		0,00			
Provincialeweg 81 Veldhoven [7]	stedelijk					TP-1112_B	4,5			30,08	48	53	28,31		0,00			
Provincialeweg 81 Veldhoven [7]	stedelijk					TP-1112_C	7,5			35,37	48	53	33,73		0,00			
Provincialeweg 81 Veldhoven [8]	stedelijk					TP-1113_A	1,5			26,00	48	53	23,74		0,00			
Provincialeweg 81 Veldhoven [8]	stedelijk					TP-1113_B	4,5			28,01	48	53	25,42		0,00			
Provincialeweg 81 Veldhoven [8]	stedelijk					TP-1113_C	7,5			30,26	48	53	27,24		0,00			

Omschrijving	Stedenbouwkundige situatie ex artikel 1 Wgh	Eerder vastgestelde hogere waarde in dB(A)	Eerder vastgestelde hogere waarde in dB	(alleen voor woningen) Eerder hogere waarde vastgesteld ingevolge art. 83/84.2 Wgh <1-9-1991? (x=ja, leeg vak=nee)	Eerdere hogere waarde >68 dB vastgesteld (b.v. Experimenten-/Interimwet)?	ID toetspunt	Hoogte in m boven maaiveld	Geluidbelasting 1986 in dB(A)	1 jaar voorafgaand in dB(A)	1 jaar voorafgaand in dB	Ten hoogste toelaatbare geluidbelasting in dB	Maximaal toegestane hogere waarde in dB	10 jaren na openstelling in dB	Sanering	Toename geluidbelasting t.o.v. ten hoogste toelaatbare geluidbelasting in dB	Reconstructie-effect Wgh (x=ja, leeg vak=nee)	10 jaren na openstelling met geadviseerde maatregel in dB	Vast te stellen hogere waarde in dB
Provincialeweg 83 Veldhoven [1]	stedelijk					TP-1114_A	1,5			49,90	50	55	48,96		-0,94			
Provincialeweg 83 Veldhoven [1]	stedelijk					TP-1114_B	4,5			50,76	51	56	49,78		-0,98			
Provincialeweg 83 Veldhoven [1]	stedelijk					TP-1114_C	7,5			50,74	51	56	49,73		-1,01			
Provincialeweg 83 Veldhoven [2]	stedelijk					TP-1115_A	1,5			47,50	48	53	46,47		0,00			
Provincialeweg 83 Veldhoven [2]	stedelijk					TP-1115_B	4,5			48,64	49	54	47,58		-0,64			
Provincialeweg 83 Veldhoven [2]	stedelijk					TP-1115_C	7,5			48,86	49	54	47,36		-0,86			
Provincialeweg 83 Veldhoven [3]	stedelijk					TP-1116_A	1,5			31,42	48	53	30,20		0,00			
Provincialeweg 83 Veldhoven [3]	stedelijk					TP-1116_B	4,5			29,11	48	53	26,16		0,00			
Provincialeweg 83 Veldhoven [3]	stedelijk					TP-1116_C	7,5			31,31	48	53	28,21		0,00			
Provincialeweg 83 Veldhoven [4]	stedelijk					TP-1117_A	1,5			55,07	55	60	54,00		-1,07			
Provincialeweg 83 Veldhoven [4]	stedelijk					TP-1117_B	4,5			55,62	56	61	54,49		-1,13			
Provincialeweg 83 Veldhoven [4]	stedelijk					TP-1117_C	7,5			55,52	56	61	54,36		-1,16			
Provincialeweg 85 Veldhoven [1]	stedelijk					TP-2241_A	1,5			54,61	55	60	53,06		-1,55			
Provincialeweg 85 Veldhoven [1]	stedelijk					TP-2241_B	4,5			55,21	55	60	53,63		-1,58			
Provincialeweg 85 Veldhoven [1]	stedelijk					TP-2241_C	7,5			55,11	55	60	53,51		-1,60			
Provincialeweg 87 Veldhoven [1]	stedelijk					TP-1118_A	1,5			47,20	48	53	43,96		0,00			
Provincialeweg 87 Veldhoven [1]	stedelijk					TP-1118_B	4,5			48,69	49	54	45,56		-0,69			
Provincialeweg 87 Veldhoven [1]	stedelijk					TP-1118_C	7,5			48,86	49	54	45,78		-0,86			
Provincialeweg 87 Veldhoven [2]	stedelijk					TP-1119_A	1,5			52,09	52	57	49,49		-2,60			
Provincialeweg 87 Veldhoven [2]	stedelijk					TP-1119_B	4,5			53,08	53	58	50,47		-2,61			
Provincialeweg 87 Veldhoven [2]	stedelijk					TP-1119_C	7,5			53,15	53	58	50,83		-2,32			
Provincialeweg 87 Veldhoven [3]	stedelijk					TP-1120_A	1,5			45,35	48	53	43,23		0,00			
Provincialeweg 87 Veldhoven [3]	stedelijk					TP-1120_B	4,5			46,64	48	53	44,47		0,00			
Provincialeweg 87 Veldhoven [3]	stedelijk					TP-1120_C	7,5			46,74	48	53	45,42		0,00			
Provincialeweg 87 Veldhoven [6]	stedelijk					TP-1121_A	1,5			24,66	48	53	21,84		0,00			
Provincialeweg 87 Veldhoven [6]	stedelijk					TP-1121_B	4,5			27,59	48	53	24,74		0,00			
Provincialeweg 87 Veldhoven [6]	stedelijk					TP-1121_C	7,5			30,33	48	53	27,44		0,00			
Provincialeweg 89 Veldhoven [2]	stedelijk					TP-1122_A	1,5			53,56	54	59	50,09		-3,47			
Provincialeweg 89 Veldhoven [2]	stedelijk					TP-1122_B	4,5			54,32	54	59	51,01		-3,31			
Provincialeweg 89 Veldhoven [2]	stedelijk					TP-1122_C	7,5			54,27	54	59	51,03		-3,24			
Provincialeweg 89 Veldhoven [3]	stedelijk					TP-1123_A	1,5			48,35	48	53	46,07		-0,35			
Provincialeweg 89 Veldhoven [3]	stedelijk					TP-1123_B	4,5			49,64	50	55	47,51		-1,64			
Provincialeweg 89 Veldhoven [3]	stedelijk					TP-1123_C	7,5			49,79	50	55	47,71		-1,79			
Provincialeweg 89 Veldhoven [5]	stedelijk					TP-1124_A	1,5			24,87	48	53	21,54		0,00			
Provincialeweg 89 Veldhoven [5]	stedelijk					TP-1124_B	4,5			28,32	48	53	25,08		0,00			
Provincialeweg 89 Veldhoven [5]	stedelijk					TP-1124_C	7,5			31,97	48	53	28,58		0,00			
Provincialeweg 89 Veldhoven [6]	stedelijk					TP-1125_A	1,5			47,99	48	53	43,92		0,00			
Provincialeweg 89 Veldhoven [6]	stedelijk					TP-1125_B	4,5			49,26	49	54	45,25		-1,26			
Provincialeweg 89 Veldhoven [6]	stedelijk					TP-1125_C	7,5			49,31	49	54	45,36		-1,31			
Provincialeweg 91 Veldhoven [1]	stedelijk					TP-1126_A	1,5			42,22	48	53	38,10		0,00			

Omschrijving	Stedenbouwkundige situatie ex artikel 1 Wgh	Eerder vastgestelde hogere waarde in dB(A)	Eerder vastgestelde hogere waarde in dB	(alleen voor woningen) Eerder hogere waarde vastgesteld ingevolge art. 83/84.2 Wgh <1-9-1991? (x=ja, leeg vak=nee)	Eerdere hogere waarde >68 dB vastgesteld (b.v. Experimenten-/Interimwet)?	ID toetspunt	Hoogte in m boven maaiveld	Geluidbelasting 1986 in dB(A)	1 jaar voorafgaand in dB(A)	1 jaar voorafgaand in dB	Ten hoogste toelaatbare geluidbelasting in dB	Maximaal toegestane hogere waarde in dB	10 jaren na openstelling in dB	Sanering	Toename geluidbelasting t.o.v. ten hoogste toelaatbare geluidbelasting in dB	Reconstructie-effect Wgh (x=ja, leeg vak=nee)	10 jaren na openstelling met geadviseerde maatregel in dB	Vast te stellen hogere waarde in dB
Provincialeweg 91 Veldhoven [1]	stedelijk					TP-1126_B	4,5			43,56	48	53	39,47		0,00			
Provincialeweg 91 Veldhoven [1]	stedelijk					TP-1126_C	7,5			43,91	48	53	39,95		0,00			
Provincialeweg 91 Veldhoven [3]	stedelijk					TP-1127_A	1,5			45,87	48	53	41,66		0,00			
Provincialeweg 91 Veldhoven [3]	stedelijk					TP-1127_B	4,5			46,90	48	53	42,71		0,00			
Provincialeweg 91 Veldhoven [3]	stedelijk					TP-1127_C	7,5			47,11	48	53	43,05		0,00			
Provincialeweg 91 Veldhoven [4]	stedelijk					TP-1128_A	1,5			47,59	48	53	43,41		0,00			
Provincialeweg 91 Veldhoven [4]	stedelijk					TP-1128_B	4,5			48,75	49	54	44,58		-0,75			
Provincialeweg 91 Veldhoven [4]	stedelijk					TP-1128_C	7,5			48,87	49	54	44,82		-0,87			
Provincialeweg 91 Veldhoven [5]	stedelijk					TP-1129_A	1,5			53,90	54	59	49,80		-4,10			
Provincialeweg 91 Veldhoven [5]	stedelijk					TP-1129_B	4,5			54,51	55	60	50,46		-4,05			
Provincialeweg 91 Veldhoven [5]	stedelijk					TP-1129_C	7,5			54,41	54	59	50,42		-3,99			
Provincialeweg 91 Veldhoven [6]	stedelijk					TP-1130_A	1,5			41,12	48	53	36,99		0,00			
Provincialeweg 91 Veldhoven [6]	stedelijk					TP-1130_B	4,5			42,95	48	53	38,85		0,00			
Provincialeweg 91 Veldhoven [6]	stedelijk					TP-1130_C	7,5			43,54	48	53	39,67		0,00			
Provincialeweg 92 Veldhoven [1]	stedelijk					TP-1131_A	1,5			45,47	48	53	44,64		0,00			
Provincialeweg 92 Veldhoven [1]	stedelijk					TP-1131_B	4,5			46,29	48	53	45,46		0,00			
Provincialeweg 92 Veldhoven [1]	stedelijk					TP-1131_C	7,5			46,73	48	53	45,80		0,00			
Provincialeweg 92 Veldhoven [2]	stedelijk					TP-1132_A	1,5			31,53	48	53	29,55		0,00			
Provincialeweg 92 Veldhoven [2]	stedelijk					TP-1132_B	4,5			32,65	48	53	30,39		0,00			
Provincialeweg 92 Veldhoven [2]	stedelijk					TP-1132_C	7,5			33,95	48	53	31,29		0,00			
Provincialeweg 92 Veldhoven [3]	stedelijk					TP-1133_A	1,5			52,18	52	57	51,30		-0,88			
Provincialeweg 92 Veldhoven [3]	stedelijk					TP-1133_B	4,5			52,92	53	58	52,05		-0,87			
Provincialeweg 92 Veldhoven [3]	stedelijk					TP-1133_C	7,5			52,98	53	58	52,09		-0,89			
Provincialeweg 92 Veldhoven [6]	stedelijk					TP-1134_A	1,5			57,36	57	62	56,54		-0,82			
Provincialeweg 92 Veldhoven [6]	stedelijk					TP-1134_B	4,5			57,61	58	63	56,77		-0,84			
Provincialeweg 92 Veldhoven [6]	stedelijk					TP-1134_C	7,5			57,34	57	62	56,48		-0,86			
Provincialeweg 92 Veldhoven [7]	stedelijk					TP-1135_A	1,5			52,28	52	57	51,47		-0,81			
Provincialeweg 92 Veldhoven [7]	stedelijk					TP-1135_B	4,5			52,72	53	58	51,91		-0,81			
Provincialeweg 92 Veldhoven [7]	stedelijk					TP-1135_C	7,5			52,68	53	58	51,83		-0,85			
Provincialeweg 93 Veldhoven [1]	stedelijk					TP-1136_A	1,5			53,70	54	59	49,73		-3,97			
Provincialeweg 93 Veldhoven [1]	stedelijk					TP-1136_B	4,5			54,43	54	59	50,54		-3,89			
Provincialeweg 93 Veldhoven [1]	stedelijk					TP-1136_C	7,5			54,39	54	59	50,59		-3,80			
Provincialeweg 93 Veldhoven [2]	stedelijk					TP-1137_A	1,5			49,19	49	54	44,99		-1,19			
Provincialeweg 93 Veldhoven [2]	stedelijk					TP-1137_B	4,5			50,02	50	55	45,85		-2,02			
Provincialeweg 93 Veldhoven [2]	stedelijk					TP-1137_C	7,5			50,10	50	55	46,04		-2,10			
Provincialeweg 93 Veldhoven [5]	stedelijk					TP-1138_A	1,5			22,30	48	53	19,29		0,00			
Provincialeweg 93 Veldhoven [5]	stedelijk					TP-1138_B	4,5			25,36	48	53	22,32		0,00			
Provincialeweg 93 Veldhoven [5]	stedelijk					TP-1138_C	7,5			31,21	48	53	27,32		0,00			
Provincialeweg 94 Veldhoven [1]	stedelijk					TP-1139_A	1,5			30,53	48	53	28,82		0,00			
Provincialeweg 94 Veldhoven [1]	stedelijk					TP-1139_B	4,5			36,97	48	53	35,87		0,00			

Omschrijving	Stedenbouwkundige situatie ex artikel 1 Wgh	Eerder vastgestelde hogere waarde in dB(A)	Eerder vastgestelde hogere waarde in dB	(alleen voor woningen) Eerder hogere waarde vastgesteld ingevolge art. 83/84.2 Wgh <1-9-1991? (x=ja, leeg vak=nee)	Eerdere hogere waarde >68 dB vastgesteld (b.v. Experimenten-/Interimwet)?	ID toetspunt	Hoogte in m boven maaiveld	Geluidbelasting 1986 in dB(A)	1 jaar voorafgaand in dB(A)	1 jaar voorafgaand in dB	Ten hoogste toelaatbare geluidbelasting in dB	Maximaal toegestane hogere waarde in dB	10 jaren na openstelling in dB	Sanering	Toename geluidbelasting t.o.v. ten hoogste toelaatbare geluidbelasting in dB	Reconstructie-effect Wgh (x=ja, leeg vak=nee)	10 jaren na openstelling met geadviseerde maatregel in dB	Vast te stellen hogere waarde in dB
Provincialeweg 94 Veldhoven [1]	stedelijk					TP-1139_C	7,5			38,64	48	53	37,02		0,00			
Provincialeweg 94 Veldhoven [3]	stedelijk					TP-1140_A	1,5			47,23	48	53	46,41		0,00			
Provincialeweg 94 Veldhoven [3]	stedelijk					TP-1140_B	4,5			48,05	48	53	47,22		-0,05			
Provincialeweg 94 Veldhoven [3]	stedelijk					TP-1140_C	7,5			48,26	48	53	47,37		-0,26			
Provincialeweg 94 Veldhoven [4]	stedelijk					TP-1141_A	1,5			52,94	53	58	52,12		-0,82			
Provincialeweg 94 Veldhoven [4]	stedelijk					TP-1141_B	4,5			53,30	53	58	52,47		-0,83			
Provincialeweg 94 Veldhoven [4]	stedelijk					TP-1141_C	7,5			53,19	53	58	52,34		-0,85			
Provincialeweg 94 Veldhoven [5]	stedelijk					TP-1142_A	1,5			57,30	57	62	56,48		-0,82			
Provincialeweg 94 Veldhoven [5]	stedelijk					TP-1142_B	4,5			57,57	58	63	56,74		-0,83			
Provincialeweg 94 Veldhoven [5]	stedelijk					TP-1142_C	7,5			57,18	57	62	56,30		-0,88			
Provincialeweg 95 Veldhoven [2]	stedelijk					TP-1143_A	1,5			49,28	49	54	45,08		-1,28			
Provincialeweg 95 Veldhoven [2]	stedelijk					TP-1143_B	4,5			50,17	50	55	45,97		-2,17			
Provincialeweg 95 Veldhoven [2]	stedelijk					TP-1143_C	7,5			50,17	50	55	46,00		-2,17			
Provincialeweg 95 Veldhoven [3]	stedelijk					TP-1144_A	1,5			53,63	54	59	49,60		-4,03			
Provincialeweg 95 Veldhoven [3]	stedelijk					TP-1144_B	4,5			54,35	54	59	50,39		-3,96			
Provincialeweg 95 Veldhoven [3]	stedelijk					TP-1144_C	7,5			54,31	54	59	50,42		-3,89			
Provincialeweg 95 Veldhoven [4]	stedelijk					TP-1145_A	1,5			22,13	48	53	19,24		0,00			
Provincialeweg 95 Veldhoven [4]	stedelijk					TP-1145_B	4,5			25,18	48	53	22,23		0,00			
Provincialeweg 95 Veldhoven [4]	stedelijk					TP-1145_C	7,5			31,52	48	53	27,63		0,00			
Provincialeweg 97 Veldhoven [1]	stedelijk					TP-1146_A	1,5			47,93	48	53	43,73		0,00			
Provincialeweg 97 Veldhoven [1]	stedelijk					TP-1146_B	4,5			48,99	49	54	44,80		-0,99			
Provincialeweg 97 Veldhoven [1]	stedelijk					TP-1146_C	7,5			49,10	49	54	44,98		-1,10			
Provincialeweg 97 Veldhoven [2]	stedelijk					TP-1147_A	1,5			49,29	49	54	45,07		-1,29			
Provincialeweg 97 Veldhoven [2]	stedelijk					TP-1147_B	4,5			50,28	50	55	46,08		-2,28			
Provincialeweg 97 Veldhoven [2]	stedelijk					TP-1147_C	7,5			50,28	50	55	46,07		-2,28			
Provincialeweg 97 Veldhoven [3]	stedelijk					TP-1148_A	1,5			53,71	54	59	49,67		-4,04			
Provincialeweg 97 Veldhoven [3]	stedelijk					TP-1148_B	4,5			54,42	54	59	50,43		-3,99			
Provincialeweg 97 Veldhoven [3]	stedelijk					TP-1148_C	7,5			54,38	54	59	50,47		-3,91			
Provincialeweg 97 Veldhoven [6]	stedelijk					TP-1149_A	1,5			29,49	48	53	25,81		0,00			
Provincialeweg 97 Veldhoven [6]	stedelijk					TP-1149_B	4,5			30,85	48	53	27,36		0,00			
Provincialeweg 97 Veldhoven [6]	stedelijk					TP-1149_C	7,5			37,18	48	53	33,61		0,00			
Provincialeweg 98 Veldhoven [1]	stedelijk					TP-2238_A	1,5			60,84	61	66	59,98		-0,86			
Provincialeweg 98 Veldhoven [1]	stedelijk					TP-2238_B	4,5			60,42	60	65	59,53		-0,89			
Provincialeweg 99 Veldhoven [1]	stedelijk					TP-1150_A	1,5			50,14	50	55	45,83		-2,14			
Provincialeweg 99 Veldhoven [1]	stedelijk					TP-1150_B	4,5			51,27	51	56	46,98		-3,27			
Provincialeweg 99 Veldhoven [1]	stedelijk					TP-1150_C	7,5			51,29	51	56	46,99		-3,29			
Provincialeweg 99 Veldhoven [2]	stedelijk					TP-1151_A	1,5			53,18	53	58	48,94		-4,24			
Provincialeweg 99 Veldhoven [2]	stedelijk					TP-1151_B	4,5			53,96	54	59	49,74		-4,22			
Provincialeweg 99 Veldhoven [2]	stedelijk					TP-1151_C	7,5			53,94	54	59	49,75		-4,19			
Provincialeweg 99 Veldhoven [5]	stedelijk					TP-1152_A	1,5			46,85	48	53	42,67		0,00			

Omschrijving	Stedenbouwkundige situatie ex artikel 1 Wgh	Eerder vastgestelde hogere waarde in dB(A)	Eerder vastgestelde hogere waarde in dB	(alleen voor woningen) Eerder hogere waarde vastgesteld ingevolge art. 83/84.2 Wgh <1-9-1991? (x=ja, leeg vak=nee)	Eerdere hogere waarde >68 dB vastgesteld (b.v. Experimenten-/Interimwet)?	ID toetspunt	Hoogte in m boven maaiveld	Geluidbelasting 1986 in dB(A)	1 jaar voorafgaand in dB(A)	1 jaar voorafgaand in dB	Ten hoogste toelaatbare geluidbelasting in dB	Maximaal toegestane hogere waarde in dB	10 jaren na openstelling in dB	Sanering	Toename geluidbelasting t.o.v. ten hoogste toelaatbare geluidbelasting in dB	Reconstructie-effect Wgh (x=ja, leeg vak=nee)	10 jaren na openstelling met geadviseerde maatregel in dB	Vast te stellen hogere waarde in dB
Provincialeweg 99 Veldhoven [5]	stedelijk					TP-1152_B	4,5			48,22	48	53	44,03		-0,22			
Provincialeweg 99 Veldhoven [5]	stedelijk					TP-1152_C	7,5			48,37	48	53	44,21		-0,37			
Provincialeweg 99 Veldhoven [6]	stedelijk					TP-1153_A	1,5			48,33	48	53	43,99		-0,33			
Provincialeweg 99 Veldhoven [6]	stedelijk					TP-1153_B	4,5			49,58	50	55	45,25		-1,58			
Provincialeweg 99 Veldhoven [6]	stedelijk					TP-1153_C	7,5			49,61	50	55	45,25		-1,61			
Provincialeweg 99 Veldhoven [7]	stedelijk					TP-1154_A	1,5			27,82	48	53	23,87		0,00			
Provincialeweg 99 Veldhoven [7]	stedelijk					TP-1154_B	4,5			29,83	48	53	25,62		0,00			
Provincialeweg 99 Veldhoven [7]	stedelijk					TP-1154_C	7,5			31,17	48	53	27,30		0,00			
Provincialeweg 99 Veldhoven [8]	stedelijk					TP-1155_A	1,5			26,58	48	53	22,30		0,00			
Provincialeweg 99 Veldhoven [8]	stedelijk					TP-1155_B	4,5			28,69	48	53	24,37		0,00			
Provincialeweg 99 Veldhoven [8]	stedelijk					TP-1155_C	7,5			30,62	48	53	26,38		0,00			
Provincialeweg 99 Veldhoven [9]	stedelijk					TP-1156_A	1,5			45,72	48	53	41,60		0,00			
Provincialeweg 99 Veldhoven [9]	stedelijk					TP-1156_B	4,5			47,38	48	53	43,25		0,00			
Provincialeweg 99 Veldhoven [9]	stedelijk					TP-1156_C	7,5			47,56	48	53	43,43		0,00			
Sophiadreef 2 Veldhoven [1]	stedelijk					TP-1520_A	1,5			26,68	48	53	22,65		0,00			
Sophiadreef 2 Veldhoven [1]	stedelijk					TP-1520_B	4,5			33,73	48	53	31,54		0,00			
Sophiadreef 2 Veldhoven [1]	stedelijk					TP-1520_C	7,5			35,84	48	53	33,49		0,00			
Sophiadreef 2 Veldhoven [3]	stedelijk					TP-1521_A	1,5			35,86	48	53	34,23		0,00			
Sophiadreef 2 Veldhoven [3]	stedelijk					TP-1521_B	4,5			37,80	48	53	36,16		0,00			
Sophiadreef 2 Veldhoven [3]	stedelijk					TP-1521_C	7,5			38,33	48	53	36,67		0,00			
Sophiadreef 4 Veldhoven [1]	stedelijk					TP-1524_A	1,5			25,84	48	53	23,22		0,00			
Sophiadreef 4 Veldhoven [1]	stedelijk					TP-1524_B	4,5			32,40	48	53	30,35		0,00			
Sophiadreef 4 Veldhoven [1]	stedelijk					TP-1524_C	7,5			34,84	48	53	32,42		0,00			
Sophiadreef 4 Veldhoven [2]	stedelijk					TP-1525_A	1,5			35,19	48	53	33,56		0,00			
Sophiadreef 4 Veldhoven [2]	stedelijk					TP-1525_B	4,5			37,18	48	53	35,54		0,00			
Sophiadreef 4 Veldhoven [2]	stedelijk					TP-1525_C	7,5			37,80	48	53	36,15		0,00			
Sophiadreef 6 Veldhoven [1]	stedelijk					TP-1528_A	1,5			24,99	48	53	19,26		0,00			
Sophiadreef 6 Veldhoven [1]	stedelijk					TP-1528_B	4,5			27,34	48	53	22,37		0,00			
Sophiadreef 6 Veldhoven [1]	stedelijk					TP-1528_C	7,5			30,67	48	53	25,43		0,00			
Sophiadreef 6 Veldhoven [4]	stedelijk					TP-1529_A	1,5			31,37	48	53	29,46		0,00			
Sophiadreef 6 Veldhoven [4]	stedelijk					TP-1529_B	4,5			33,03	48	53	31,14		0,00			
Sophiadreef 6 Veldhoven [4]	stedelijk					TP-1529_C	7,5			34,21	48	53	32,26		0,00			
Sophiadreef 8 Veldhoven [2]	stedelijk					TP-1532_A	1,5			29,54	48	53	21,72		0,00			
Sophiadreef 8 Veldhoven [2]	stedelijk					TP-1532_B	4,5			31,32	48	53	25,43		0,00			
Sophiadreef 8 Veldhoven [2]	stedelijk					TP-1532_C	7,5			33,38	48	53	27,99		0,00			
Sophiadreef 8 Veldhoven [3]	stedelijk					TP-1533_A	1,5			31,03	48	53	28,93		0,00			
Sophiadreef 8 Veldhoven [3]	stedelijk					TP-1533_B	4,5			32,50	48	53	30,45		0,00			
Sophiadreef 8 Veldhoven [3]	stedelijk					TP-1533_C	7,5			33,67	48	53	31,60		0,00			
Willemstraat 1 Veldhoven [1]	stedelijk					TP-2055_A	1,5			22,37	48	53	19,58		0,00			
Willemstraat 1 Veldhoven [1]	stedelijk					TP-2055_B	4,5			23,82	48	53	21,17		0,00			

Omschrijving	Stedenbouwkundige situatie ex artikel 1 Wgh	Eerder vastgestelde hogere waarde in dB(A)	Eerder vastgestelde hogere waarde in dB	(alleen voor woningen) Eerder hogere waarde vastgesteld ingevolge art. 83/84.2 Wgh <1-9-1991? (x=ja, leeg vak=nee)	Eerdere hogere waarde >68 dB vastgesteld (b.v. Experimenten-/Interimwet)?	ID toetspunt	Hoogte in m boven maaiveld	Geluidbelasting 1986 in dB(A)	1 jaar voorafgaand in dB(A)	1 jaar voorafgaand in dB	Ten hoogste toelaatbare geluidbelasting in dB	Maximaal toegestane hogere waarde in dB	10 jaren na openstelling in dB	Sanering	Toename geluidbelasting t.o.v. ten hoogste toelaatbare geluidbelasting in dB	Reconstructie-effect Wgh (x=ja, leeg vak=nee)	10 jaren na openstelling met geadviseerde maatregel in dB	Vast te stellen hogere waarde in dB
Willemstraat 1 Veldhoven [1]	stedelijk					TP-2055_C	7,5			25,89	48	53	23,29		0,00			
Willemstraat 1 Veldhoven [2]	stedelijk					TP-2056_A	1,5			19,81	48	53	16,68		0,00			
Willemstraat 1 Veldhoven [2]	stedelijk					TP-2056_B	4,5			21,76	48	53	17,96		0,00			
Willemstraat 1 Veldhoven [2]	stedelijk					TP-2056_C	7,5			22,67	48	53	18,52		0,00			
Willemstraat 1 Veldhoven [3]	stedelijk					TP-2057_A	1,5			19,39	48	53	15,21		0,00			
Willemstraat 1 Veldhoven [3]	stedelijk					TP-2057_B	4,5			21,94	48	53	17,17		0,00			
Willemstraat 1 Veldhoven [3]	stedelijk					TP-2057_C	7,5			23,24	48	53	18,43		0,00			
Willemstraat 10 Veldhoven [1]	stedelijk					TP-2058_A	1,5			26,00	48	53	22,71		0,00			
Willemstraat 10 Veldhoven [1]	stedelijk					TP-2058_B	4,5			27,02	48	53	24,02		0,00			
Willemstraat 10 Veldhoven [1]	stedelijk					TP-2058_C	7,5			28,95	48	53	26,13		0,00			
Willemstraat 10 Veldhoven [2]	stedelijk					TP-2059_A	1,5			22,35	48	53	20,23		0,00			
Willemstraat 10 Veldhoven [2]	stedelijk					TP-2059_B	4,5			23,49	48	53	20,97		0,00			
Willemstraat 10 Veldhoven [2]	stedelijk					TP-2059_C	7,5			24,81	48	53	22,10		0,00			
Willemstraat 10 Veldhoven [3]	stedelijk					TP-2060_A	1,5			29,61	48	53	26,11		0,00			
Willemstraat 10 Veldhoven [3]	stedelijk					TP-2060_B	4,5			30,39	48	53	26,77		0,00			
Willemstraat 10 Veldhoven [3]	stedelijk					TP-2060_C	7,5			31,31	48	53	27,74		0,00			
Willemstraat 12 Veldhoven [1]	stedelijk					TP-2061_A	1,5			29,02	48	53	27,20		0,00			
Willemstraat 12 Veldhoven [1]	stedelijk					TP-2061_B	4,5			31,75	48	53	29,35		0,00			
Willemstraat 12 Veldhoven [1]	stedelijk					TP-2061_C	7,5			32,83	48	53	30,45		0,00			
Willemstraat 12 Veldhoven [2]	stedelijk					TP-2062_A	1,5			23,15	48	53	21,26		0,00			
Willemstraat 12 Veldhoven [2]	stedelijk					TP-2062_B	4,5			24,92	48	53	22,66		0,00			
Willemstraat 12 Veldhoven [2]	stedelijk					TP-2062_C	7,5			26,79	48	53	23,90		0,00			
Willemstraat 12 Veldhoven [3]	stedelijk					TP-2063_A	1,5			25,85	48	53	22,82		0,00			
Willemstraat 12 Veldhoven [3]	stedelijk					TP-2063_B	4,5			26,49	48	53	22,80		0,00			
Willemstraat 12 Veldhoven [3]	stedelijk					TP-2063_C	7,5			27,58	48	53	23,40		0,00			
Willemstraat 14 Veldhoven [1]	stedelijk					TP-2064_A	1,5			30,87	48	53	27,70		0,00			
Willemstraat 14 Veldhoven [1]	stedelijk					TP-2064_B	4,5			31,89	48	53	28,73		0,00			
Willemstraat 14 Veldhoven [1]	stedelijk					TP-2064_C	7,5			33,00	48	53	29,96		0,00			
Willemstraat 14 Veldhoven [2]	stedelijk					TP-2065_A	1,5			24,44	48	53	22,56		0,00			
Willemstraat 14 Veldhoven [2]	stedelijk					TP-2065_B	4,5			25,26	48	53	22,51		0,00			
Willemstraat 14 Veldhoven [2]	stedelijk					TP-2065_C	7,5			26,55	48	53	23,18		0,00			
Willemstraat 16 Veldhoven [1]	stedelijk					TP-2066_A	1,5			29,91	48	53	26,47		0,00			
Willemstraat 16 Veldhoven [1]	stedelijk					TP-2066_B	4,5			31,89	48	53	28,52		0,00			
Willemstraat 16 Veldhoven [1]	stedelijk					TP-2066_C	7,5			33,06	48	53	29,74		0,00			
Willemstraat 16 Veldhoven [2]	stedelijk					TP-2067_A	1,5			24,72	48	53	22,89		0,00			
Willemstraat 16 Veldhoven [2]	stedelijk					TP-2067_B	4,5			25,41	48	53	22,78		0,00			
Willemstraat 16 Veldhoven [2]	stedelijk					TP-2067_C	7,5			26,52	48	53	23,50		0,00			
Willemstraat 18 Veldhoven [1]	stedelijk					TP-2068_A	1,5			30,22	48	53	26,95		0,00			
Willemstraat 18 Veldhoven [1]	stedelijk					TP-2068_B	4,5			31,71	48	53	28,36		0,00			
Willemstraat 18 Veldhoven [1]	stedelijk					TP-2068_C	7,5			33,08	48	53	29,72		0,00			

Omschrijving	Stedenbouwkundige situatie ex artikel 1 Wgh	Eerder vastgestelde hogere waarde in dB(A)	Eerder vastgestelde hogere waarde in dB	(alleen voor woningen) Eerder hogere waarde vastgesteld ingevolge art. 83/84.2 Wgh <1-9-1991? (x=ja, leeg vak=nee)	Eerdere hogere waarde >68 dB vastgesteld (b.v. Experimenten-/Interimwet)?	ID toetspunt	Hoogte in m boven maaiveld	Geluidbelasting 1986 in dB(A)	1 jaar voorafgaand in dB(A)	1 jaar voorafgaand in dB	Ten hoogste toelaatbare geluidbelasting in dB	Maximaal toegestane hogere waarde in dB	10 jaren na openstelling in dB	Sanering	Toename geluidbelasting t.o.v. ten hoogste toelaatbare geluidbelasting in dB	Reconstructie-effect Wgh (x=ja, leeg vak=nee)	10 jaren na openstelling met geadviseerde maatregel in dB	Vast te stellen hogere waarde in dB
Willemstraat 18 Veldhoven [2]	stedelijk					TP-2069_A	1,5			24,42	48	53	22,58		0,00			
Willemstraat 18 Veldhoven [2]	stedelijk					TP-2069_B	4,5			25,58	48	53	23,14		0,00			
Willemstraat 18 Veldhoven [2]	stedelijk					TP-2069_C	7,5			26,74	48	53	23,84		0,00			
Willemstraat 2 Veldhoven [1]	stedelijk					TP-2070_A	1,5			23,56	48	53	19,38		0,00			
Willemstraat 2 Veldhoven [1]	stedelijk					TP-2070_B	4,5			22,82	48	53	20,22		0,00			
Willemstraat 2 Veldhoven [1]	stedelijk					TP-2070_C	7,5			24,52	48	53	21,54		0,00			
Willemstraat 2 Veldhoven [2]	stedelijk					TP-2071_A	1,5			21,15	48	53	19,33		0,00			
Willemstraat 2 Veldhoven [2]	stedelijk					TP-2071_B	4,5			23,13	48	53	21,44		0,00			
Willemstraat 2 Veldhoven [2]	stedelijk					TP-2071_C	7,5			26,23	48	53	24,28		0,00			
Willemstraat 2 Veldhoven [3]	stedelijk					TP-2072_A	1,5			20,49	48	53	17,68		0,00			
Willemstraat 2 Veldhoven [3]	stedelijk					TP-2072_B	4,5			21,69	48	53	18,71		0,00			
Willemstraat 2 Veldhoven [3]	stedelijk					TP-2072_C	7,5			22,23	48	53	19,49		0,00			
Willemstraat 20 Veldhoven [1]	stedelijk					TP-2073_A	1,5			29,64	48	53	26,61		0,00			
Willemstraat 20 Veldhoven [1]	stedelijk					TP-2073_B	4,5			32,27	48	53	28,91		0,00			
Willemstraat 20 Veldhoven [1]	stedelijk					TP-2073_C	7,5			33,38	48	53	30,09		0,00			
Willemstraat 20 Veldhoven [2]	stedelijk					TP-2074_A	1,5			24,61	48	53	22,68		0,00			
Willemstraat 20 Veldhoven [2]	stedelijk					TP-2074_B	4,5			25,85	48	53	23,52		0,00			
Willemstraat 20 Veldhoven [2]	stedelijk					TP-2074_C	7,5			27,01	48	53	24,27		0,00			
Willemstraat 22 Veldhoven [1]	stedelijk					TP-2075_A	1,5			28,79	48	53	25,20		0,00			
Willemstraat 22 Veldhoven [1]	stedelijk					TP-2075_B	4,5			30,80	48	53	26,96		0,00			
Willemstraat 22 Veldhoven [1]	stedelijk					TP-2075_C	7,5			32,64	48	53	28,77		0,00			
Willemstraat 22 Veldhoven [2]	stedelijk					TP-2076_A	1,5			24,78	48	53	22,95		0,00			
Willemstraat 22 Veldhoven [2]	stedelijk					TP-2076_B	4,5			26,00	48	53	23,81		0,00			
Willemstraat 22 Veldhoven [2]	stedelijk					TP-2076_C	7,5			27,23	48	53	24,64		0,00			
Willemstraat 24 Veldhoven [1]	stedelijk					TP-2077_A	1,5			29,71	48	53	27,21		0,00			
Willemstraat 24 Veldhoven [1]	stedelijk					TP-2077_B	4,5			30,70	48	53	27,97		0,00			
Willemstraat 24 Veldhoven [1]	stedelijk					TP-2077_C	7,5			32,97	48	53	29,94		0,00			
Willemstraat 24 Veldhoven [2]	stedelijk					TP-2078_A	1,5			24,81	48	53	23,09		0,00			
Willemstraat 24 Veldhoven [2]	stedelijk					TP-2078_B	4,5			26,10	48	53	24,07		0,00			
Willemstraat 24 Veldhoven [2]	stedelijk					TP-2078_C	7,5			27,44	48	53	24,96		0,00			
Willemstraat 26 Veldhoven [1]	stedelijk					TP-2079_A	1,5			26,17	48	53	22,97		0,00			
Willemstraat 26 Veldhoven [1]	stedelijk					TP-2079_B	4,5			28,14	48	53	24,78		0,00			
Willemstraat 26 Veldhoven [1]	stedelijk					TP-2079_C	7,5			31,06	48	53	27,36		0,00			
Willemstraat 26 Veldhoven [2]	stedelijk					TP-2080_A	1,5			24,99	48	53	23,22		0,00			
Willemstraat 26 Veldhoven [2]	stedelijk					TP-2080_B	4,5			26,28	48	53	24,23		0,00			
Willemstraat 26 Veldhoven [2]	stedelijk					TP-2080_C	7,5			27,68	48	53	25,18		0,00			
Willemstraat 28 Veldhoven [1]	stedelijk					TP-2081_A	1,5			25,03	48	53	21,87		0,00			
Willemstraat 28 Veldhoven [1]	stedelijk					TP-2081_B	4,5			26,96	48	53	24,00		0,00			
Willemstraat 28 Veldhoven [1]	stedelijk					TP-2081_C	7,5			30,75	48	53	27,62		0,00			
Willemstraat 28 Veldhoven [2]	stedelijk					TP-2082_A	1,5			25,45	48	53	23,31		0,00			

Omschrijving	Stedenbouwkundige situatie ex artikel 1 Wgh	Eerder vastgestelde hogere waarde in dB(A)	Eerder vastgestelde hogere waarde in dB	(alleen voor woningen) Eerder hogere waarde vastgesteld ingevolge art. 83/84.2 Wgh <1-9-1991? (x=ja, leeg vak=nee)	Eerdere hogere waarde >68 dB vastgesteld (b.v. Experimenten-/Interimwet)?	ID toetspunt	Hoogte in m boven maaiveld	Geluidbelasting 1986 in dB(A)	1 jaar voorafgaand in dB(A)	1 jaar voorafgaand in dB	Ten hoogste toelaatbare geluidbelasting in dB	Maximaal toegestane hogere waarde in dB	10 jaren na openstelling in dB	Sanering	Toename geluidbelasting t.o.v. ten hoogste toelaatbare geluidbelasting in dB	Reconstructie-effect Wgh (x=ja, leeg vak=nee)	10 jaren na openstelling met geadviseerde maatregel in dB	Vast te stellen hogere waarde in dB
Willemstraat 28 Veldhoven [2]	stedelijk					TP-2082_B	4,5			26,99	48	53	24,61		0,00			
Willemstraat 28 Veldhoven [2]	stedelijk					TP-2082_C	7,5			28,43	48	53	25,66		0,00			
Willemstraat 3 Veldhoven [1]	stedelijk					TP-2083_A	1,5			22,15	48	53	19,49		0,00			
Willemstraat 3 Veldhoven [1]	stedelijk					TP-2083_B	4,5			23,81	48	53	21,06		0,00			
Willemstraat 3 Veldhoven [1]	stedelijk					TP-2083_C	7,5			25,60	48	53	22,97		0,00			
Willemstraat 3 Veldhoven [2]	stedelijk					TP-2084_A	1,5			19,61	48	53	15,91		0,00			
Willemstraat 3 Veldhoven [2]	stedelijk					TP-2084_B	4,5			21,71	48	53	17,54		0,00			
Willemstraat 3 Veldhoven [2]	stedelijk					TP-2084_C	7,5			23,79	48	53	19,12		0,00			
Willemstraat 30 Veldhoven [1]	stedelijk					TP-2085_A	1,5			30,92	48	53	26,30		0,00			
Willemstraat 30 Veldhoven [1]	stedelijk					TP-2085_B	4,5			32,37	48	53	28,08		0,00			
Willemstraat 30 Veldhoven [1]	stedelijk					TP-2085_C	7,5			34,64	48	53	30,96		0,00			
Willemstraat 30 Veldhoven [2]	stedelijk					TP-2086_A	1,5			23,74	48	53	20,77		0,00			
Willemstraat 30 Veldhoven [2]	stedelijk					TP-2086_B	4,5			25,27	48	53	23,04		0,00			
Willemstraat 30 Veldhoven [2]	stedelijk					TP-2086_C	7,5			29,40	48	53	27,59		0,00			
Willemstraat 30 Veldhoven [3]	stedelijk					TP-2087_A	1,5			24,53	48	53	21,67		0,00			
Willemstraat 30 Veldhoven [3]	stedelijk					TP-2087_B	4,5			26,16	48	53	23,08		0,00			
Willemstraat 30 Veldhoven [3]	stedelijk					TP-2087_C	7,5			27,86	48	53	24,29		0,00			
Willemstraat 30 Veldhoven [4]	stedelijk					TP-2088_A	1,5			31,12	48	53	26,33		0,00			
Willemstraat 30 Veldhoven [4]	stedelijk					TP-2088_B	4,5			32,56	48	53	27,98		0,00			
Willemstraat 30 Veldhoven [4]	stedelijk					TP-2088_C	7,5			34,07	48	53	29,61		0,00			
Willemstraat 30 Veldhoven [7]	stedelijk					TP-2089_A	1,5			29,56	48	53	23,63		0,00			
Willemstraat 30 Veldhoven [7]	stedelijk					TP-2089_B	4,5			31,04	48	53	25,41		0,00			
Willemstraat 30 Veldhoven [7]	stedelijk					TP-2089_C	7,5			33,39	48	53	28,47		0,00			
Willemstraat 4 Veldhoven [1]	stedelijk					TP-2090_A	1,5			21,15	48	53	18,37		0,00			
Willemstraat 4 Veldhoven [1]	stedelijk					TP-2090_B	4,5			22,57	48	53	19,80		0,00			
Willemstraat 4 Veldhoven [1]	stedelijk					TP-2090_C	7,5			24,53	48	53	21,86		0,00			
Willemstraat 4 Veldhoven [2]	stedelijk					TP-2091_A	1,5			22,77	48	53	20,51		0,00			
Willemstraat 4 Veldhoven [2]	stedelijk					TP-2091_B	4,5			26,23	48	53	23,57		0,00			
Willemstraat 4 Veldhoven [2]	stedelijk					TP-2091_C	7,5			28,11	48	53	25,59		0,00			
Willemstraat 5 Veldhoven [1]	stedelijk					TP-2092_A	1,5			21,96	48	53	19,12		0,00			
Willemstraat 5 Veldhoven [1]	stedelijk					TP-2092_B	4,5			23,81	48	53	21,12		0,00			
Willemstraat 5 Veldhoven [1]	stedelijk					TP-2092_C	7,5			25,61	48	53	23,09		0,00			
Willemstraat 5 Veldhoven [2]	stedelijk					TP-2093_A	1,5			19,65	48	53	15,33		0,00			
Willemstraat 5 Veldhoven [2]	stedelijk					TP-2093_B	4,5			21,70	48	53	17,33		0,00			
Willemstraat 5 Veldhoven [2]	stedelijk					TP-2093_C	7,5			24,57	48	53	19,98		0,00			
Willemstraat 6 Veldhoven [1]	stedelijk					TP-2094_A	1,5			22,66	48	53	20,35		0,00			
Willemstraat 6 Veldhoven [1]	stedelijk					TP-2094_B	4,5			26,68	48	53	23,84		0,00			
Willemstraat 6 Veldhoven [1]	stedelijk					TP-2094_C	7,5			28,56	48	53	25,74		0,00			
Willemstraat 6 Veldhoven [2]	stedelijk					TP-2095_A	1,5			23,58	48	53	20,56		0,00			
Willemstraat 6 Veldhoven [2]	stedelijk					TP-2095_B	4,5			24,50	48	53	21,44		0,00			

Omschrijving	Stedenbouwkundige situatie ex artikel 1 Wgh	Eerder vastgestelde hogere waarde in dB(A)	Eerder vastgestelde hogere waarde in dB	(alleen voor woningen) Eerder hogere waarde vastgesteld ingevolge art. 83/84.2 Wgh <1-9-1991? (x=ja, leeg vak=nee)	Eerdere hogere waarde >68 dB vastgesteld (b.v. Experimenten-/Interimwet)?	ID toetspunt	Hoogte in m boven maaiveld	Geluidbelasting 1986 in dB(A)	1 jaar voorafgaand in dB(A)	1 jaar voorafgaand in dB	Ten hoogste toelaatbare geluidbelasting in dB	Maximaal toegestane hogere waarde in dB	10 jaren na openstelling in dB	Sanering	Toename geluidbelasting t.o.v. ten hoogste toelaatbare geluidbelasting in dB	Reconstructie-effect Wgh (x=ja, leeg vak=nee)	10 jaren na openstelling met geadviseerde maatregel in dB	Vast te stellen hogere waarde in dB
Willemstraat 6 Veldhoven [2]	stedelijk					TP-2095_C	7,5			25,53	48	53	22,64		0,00			
Willemstraat 7 Veldhoven [1]	stedelijk					TP-2096_A	1,5			22,07	48	53	19,32		0,00			
Willemstraat 7 Veldhoven [1]	stedelijk					TP-2096_B	4,5			23,92	48	53	21,22		0,00			
Willemstraat 7 Veldhoven [1]	stedelijk					TP-2096_C	7,5			25,55	48	53	22,79		0,00			
Willemstraat 7 Veldhoven [2]	stedelijk					TP-2097_A	1,5			20,41	48	53	17,12		0,00			
Willemstraat 7 Veldhoven [2]	stedelijk					TP-2097_B	4,5			23,32	48	53	19,48		0,00			
Willemstraat 7 Veldhoven [2]	stedelijk					TP-2097_C	7,5			25,00	48	53	20,89		0,00			
Willemstraat 8 Veldhoven [1]	stedelijk					TP-2098_A	1,5			25,15	48	53	22,06		0,00			
Willemstraat 8 Veldhoven [1]	stedelijk					TP-2098_B	4,5			26,49	48	53	23,53		0,00			
Willemstraat 8 Veldhoven [1]	stedelijk					TP-2098_C	7,5			28,55	48	53	25,77		0,00			
Willemstraat 8 Veldhoven [2]	stedelijk					TP-2099_A	1,5			24,20	48	53	20,48		0,00			
Willemstraat 8 Veldhoven [2]	stedelijk					TP-2099_B	4,5			24,91	48	53	21,20		0,00			
Willemstraat 8 Veldhoven [2]	stedelijk					TP-2099_C	7,5			25,56	48	53	22,14		0,00			
Willemstraat 9 Veldhoven [1]	stedelijk					TP-2100_A	1,5			22,08	48	53	19,83		0,00			
Willemstraat 9 Veldhoven [1]	stedelijk					TP-2100_B	4,5			23,70	48	53	20,93		0,00			
Willemstraat 9 Veldhoven [1]	stedelijk					TP-2100_C	7,5			25,09	48	53	21,98		0,00			
Willemstraat 9 Veldhoven [2]	stedelijk					TP-2101_A	1,5			25,98	48	53	23,08		0,00			
Willemstraat 9 Veldhoven [2]	stedelijk					TP-2101_B	4,5			27,16	48	53	24,16		0,00			
Willemstraat 9 Veldhoven [2]	stedelijk					TP-2101_C	7,5			28,20	48	53	25,15		0,00			
Willemstraat 9 Veldhoven [3]	stedelijk					TP-2102_A	1,5			25,39	48	53	22,39		0,00			
Willemstraat 9 Veldhoven [3]	stedelijk					TP-2102_B	4,5			26,60	48	53	23,65		0,00			
Willemstraat 9 Veldhoven [3]	stedelijk					TP-2102_C	7,5			27,82	48	53	24,82		0,00			

Bijlage 5 Rekenresultaten Bypass

Rapport: Resultatentabel
 Model: 200807 - Bypass plan - Prognosejaar 2032
 LAeq totaalresultaten voor toetspunten
 Groep: Bypass
 Groepsreductie: Nee

Naam Toetspunt	Omschrijving	Hoogte	Dag	Avond	Nacht	Lden
TP-0295_A	Croy 1713 Eindhoven [1]	1,50	20,04	15,45	12,07	20,89
TP-0296_A	Croy 1713 Eindhoven [2]	1,50	20,09	15,49	12,12	20,93
TP-0297_A	Croy 1713 Eindhoven [3]	1,50	20,12	15,57	12,14	20,97
TP-0298_A	Croy 1713 Eindhoven [4]	1,50	19,73	14,99	11,77	20,56
TP-0299_A	Croy 1713 Eindhoven [5]	1,50	19,91	15,11	11,97	20,74
TP-0300_A	Croy 1715 Eindhoven [1]	1,50	19,88	15,08	11,94	20,71
TP-0301_A	Croy 1715 Eindhoven [2]	1,50	19,29	14,64	11,33	20,13
TP-0302_A	Croy 1715 Eindhoven [3]	1,50	19,81	15,16	11,85	20,65
TP-0303_A	Croy 1715 Eindhoven [4]	1,50	19,27	14,76	11,29	20,12
TP-0304_A	Croy 1715 Eindhoven [5]	1,50	20,22	15,53	12,25	21,05
TP-0305_A	Croy 1717 Eindhoven [1]	1,50	20,02	15,34	12,06	20,86
TP-0306_A	Croy 1717 Eindhoven [2]	1,50	19,72	15,03	11,78	20,56
TP-0307_A	Croy 1717 Eindhoven [3]	1,50	19,91	15,21	11,97	20,75
TP-0308_A	Croy 1717 Eindhoven [4]	1,50	20,08	15,47	12,11	20,92
TP-0309_A	Croy 1717 Eindhoven [5]	1,50	20,47	15,84	12,50	21,31
TP-0330_A	De Run 2186 Veldhoven [1]	1,50	20,01	15,51	12,03	20,87
TP-0330_B	De Run 2186 Veldhoven [1]	4,50	23,90	19,43	15,91	24,76
TP-0330_C	De Run 2186 Veldhoven [1]	7,50	31,96	27,68	23,94	32,83
TP-0331_A	De Run 2186 Veldhoven [2]	1,50	39,25	35,05	31,20	40,12
TP-0331_B	De Run 2186 Veldhoven [2]	4,50	39,63	35,41	31,59	40,50
TP-0331_C	De Run 2186 Veldhoven [2]	7,50	40,55	36,32	32,51	41,42
TP-0332_A	De Run 2186 Veldhoven [3]	1,50	40,56	36,38	32,50	41,43
TP-0332_B	De Run 2186 Veldhoven [3]	4,50	41,05	36,85	33,00	41,92
TP-0332_C	De Run 2186 Veldhoven [3]	7,50	41,69	37,48	33,65	42,57
TP-0333_A	De Run 2186 Veldhoven [4]	1,50	22,59	18,37	14,63	23,50
TP-0333_B	De Run 2186 Veldhoven [4]	4,50	21,76	17,53	13,81	22,67
TP-0333_C	De Run 2186 Veldhoven [4]	7,50	22,68	18,42	14,72	23,58
TP-0334_A	De Run 2186 Veldhoven [5]	1,50	36,38	32,12	28,33	37,24
TP-0334_B	De Run 2186 Veldhoven [5]	4,50	36,23	31,97	28,19	37,10
TP-0334_C	De Run 2186 Veldhoven [5]	7,50	36,84	32,60	28,81	37,71
TP-0335_A	De Run 2190 Veldhoven [2]	1,50	30,87	26,66	22,82	31,74
TP-0335_B	De Run 2190 Veldhoven [2]	4,50	31,81	27,58	23,78	32,69
TP-0336_A	De Run 2190 Veldhoven [2]	1,50	13,17	8,68	5,20	14,03
TP-0336_B	De Run 2190 Veldhoven [2]	4,50	16,92	12,37	8,97	17,78
TP-0337_A	De Run 2190 Veldhoven [2]	1,50	33,13	28,90	25,08	34,00
TP-0337_B	De Run 2190 Veldhoven [2]	4,50	33,16	28,93	25,13	34,04
TP-0338_A	De Run 2190 Veldhoven [3]	1,50	41,49	37,31	33,43	42,36
TP-0338_B	De Run 2190 Veldhoven [3]	4,50	42,25	38,05	34,21	43,13
TP-0339_A	De Run 2192 Veldhoven [1]	1,50	23,92	19,54	15,94	24,79
TP-0339_B	De Run 2192 Veldhoven [1]	4,50	26,15	21,65	18,17	27,01
TP-0340_A	De Run 2192 Veldhoven [1]	1,50	36,47	32,28	28,42	37,34
TP-0340_B	De Run 2192 Veldhoven [1]	4,50	37,07	32,85	29,02	37,94
TP-0341_A	De Run 2192 Veldhoven [2]	1,50	24,45	20,06	16,46	25,32
TP-0341_B	De Run 2192 Veldhoven [2]	4,50	24,62	20,19	16,61	25,47
TP-0342_A	De Run 2192 Veldhoven [3]	1,50	41,61	37,43	33,56	42,49
TP-0342_B	De Run 2192 Veldhoven [3]	4,50	42,38	38,17	34,34	43,26
TP-0343_A	De Run 2194 Veldhoven [1]	1,50	23,41	19,12	15,45	24,31
TP-0343_B	De Run 2194 Veldhoven [1]	4,50	19,10	14,51	11,14	19,95
TP-0344_A	De Run 2194 Veldhoven [2]	1,50	39,09	34,85	31,04	39,96
TP-0344_B	De Run 2194 Veldhoven [2]	4,50	39,62	35,38	31,59	40,49
TP-0345_A	De Run 2194 Veldhoven [3]	1,50	41,69	37,50	33,64	42,56
TP-0345_B	De Run 2194 Veldhoven [3]	4,50	42,48	38,27	34,44	43,36
TP-0346_A	De Run 2196 Veldhoven [1]	1,50	40,67	36,48	32,61	41,54
TP-0346_B	De Run 2196 Veldhoven [1]	4,50	41,02	36,81	32,98	41,90
TP-0347_A	De Run 2196 Veldhoven [2]	1,50	37,75	33,58	29,68	38,62
TP-0347_B	De Run 2196 Veldhoven [2]	4,50	36,62	32,43	28,57	37,49
TP-0348_A	De Run 2196 Veldhoven [3]	1,50	41,77	37,59	33,72	42,65
TP-0348_B	De Run 2196 Veldhoven [3]	4,50	42,56	38,35	34,52	43,44
TP-0452_A	Elswout 23 Eindhoven [1]	1,50	-1,56	-6,17	-9,49	-0,70
TP-0452_B	Elswout 23 Eindhoven [1]	4,50	2,98	-1,59	-4,98	3,83
TP-0452_C	Elswout 23 Eindhoven [1]	7,50	5,96	1,49	-2,02	6,82
TP-0453_A	Elswout 23 Eindhoven [2]	1,50	17,22	12,66	9,24	18,07
TP-0453_B	Elswout 23 Eindhoven [2]	4,50	19,22	14,66	11,26	20,08
TP-0453_C	Elswout 23 Eindhoven [2]	7,50	20,66	16,12	12,68	21,51
TP-0454_A	Elswout 23 Eindhoven [5]	1,50	19,51	14,98	11,53	20,36
TP-0454_B	Elswout 23 Eindhoven [5]	4,50	21,06	16,52	13,09	21,91
TP-0454_C	Elswout 23 Eindhoven [5]	7,50	22,37	17,85	14,39	23,22
TP-2242_A	De Run 2180 Veldhoven [1]	1,50	40,02	35,86	31,96	40,90
TP-2242_B	De Run 2180 Veldhoven [1]	4,50	40,22	36,02	32,16	41,09
TP-2242_C	De Run 2180 Veldhoven [1]	7,50	40,68	36,48	32,63	41,55
TP-2243_A	De Run 2182 Veldhoven [1]	1,50	40,50	36,32	32,44	41,37
TP-2243_B	De Run 2182 Veldhoven [1]	4,50	40,79	36,60	32,74	41,66
TP-2243_C	De Run 2182 Veldhoven [1]	7,50	41,29	37,09	33,24	42,16
TP-2244_A	De Run 2184 Veldhoven [1]	1,50	40,66	36,49	32,60	41,53
TP-2244_B	De Run 2184 Veldhoven [1]	4,50	41,00	36,80	32,95	41,87
TP-2244_C	De Run 2184 Veldhoven [1]	7,50	41,52	37,32	33,47	42,39
TP-2245_A	De Run 2188 Veldhoven [1]	1,50	41,28	37,10	33,23	42,16
TP-2245_B	De Run 2188 Veldhoven [1]	4,50	41,94	37,73	33,89	42,81
TP-2245_C	De Run 2188 Veldhoven [1]	7,50	42,59	38,38	34,54	43,46

Alle getoonde dB-waarden zijn A-gewogen

**Bijlage 6 Rekenresultaten Uitstraling De Run
3100**

Omschrijving	Stedenbouwkundige situatie ex artikel 1 Wgh	Eerder vastgestelde hogere waarde in dB(A)	Eerder vastgestelde hogere waarde in dB	(alleen voor woningen) Eerder hogere waarde vastgesteld ingevolge art. 83/84.2 Wgh <1-9-1991? (x=ja, leeg vak=nee)	Eerdere hogere waarde >68 dB vastgesteld (b.v. Experimenten-/Interimwet)?	ID toetspunt	Hoogte in m boven maaiveld	Geluidbelasting 1986 in dB(A)	1 jaar voorafgaand in dB(A)	1 jaar voorafgaand in dB	Ten hoogste toelaatbare geluidbelasting in dB	Maximaal toegestane hogere waarde in dB	10 jaren na openstelling in dB	Sanering	Toename geluidbelasting t.o.v. ten hoogste toelaatbare geluidbelasting in dB	Reconstructie-effect Wgh (x=ja, leeg vak=nee)	10 jaren na openstelling met geadviseerde maatregel in dB	Vast te stellen hogere waarde in dB
Broekweg 1 Veldhoven [3]	stedelijk					TP-0109_A	1,5			24,09	48	53	21,61		0,00			
Broekweg 1 Veldhoven [3]	stedelijk					TP-0109_B	4,5			26,23	48	53	23,85		0,00			
Broekweg 1 Veldhoven [3]	stedelijk					TP-0109_C	7,5			28,15	48	53	25,65		0,00			
Broekweg 1 Veldhoven [4]	stedelijk					TP-0110_A	1,5			23,08	48	53	20,29		0,00			
Broekweg 1 Veldhoven [4]	stedelijk					TP-0110_B	4,5			25,01	48	53	22,39		0,00			
Broekweg 1 Veldhoven [4]	stedelijk					TP-0110_C	7,5			27,12	48	53	24,59		0,00			
Broekweg 1 Veldhoven [5]	stedelijk					TP-0111_A	1,5			23,29	48	53	20,66		0,00			
Broekweg 1 Veldhoven [5]	stedelijk					TP-0111_B	4,5			25,04	48	53	22,67		0,00			
Broekweg 1 Veldhoven [5]	stedelijk					TP-0111_C	7,5			27,14	48	53	24,85		0,00			
Broekweg 1 Veldhoven [6]	stedelijk					TP-0112_A	1,5			18,94	48	53	16,31		0,00			
Broekweg 1 Veldhoven [6]	stedelijk					TP-0112_B	4,5			18,74	48	53	16,86		0,00			
Broekweg 1 Veldhoven [6]	stedelijk					TP-0112_C	7,5			19,14	48	53	17,73		0,00			
Broekweg 1 Veldhoven [7]	stedelijk					TP-0113_A	1,5			17,54	48	53	15,87		0,00			
Broekweg 1 Veldhoven [7]	stedelijk					TP-0113_B	4,5			20,33	48	53	18,75		0,00			
Broekweg 1 Veldhoven [7]	stedelijk					TP-0113_C	7,5			22,51	48	53	21,28		0,00			
Broekweg 10 Veldhoven [2]	stedelijk					TP-0114_A	1,5			23,41	48	53	20,32		0,00			
Broekweg 10 Veldhoven [2]	stedelijk					TP-0114_B	4,5			25,73	48	53	22,52		0,00			
Broekweg 10 Veldhoven [4]	stedelijk					TP-0116_A	1,5			24,66	48	53	21,77		0,00			
Broekweg 10 Veldhoven [4]	stedelijk					TP-0116_B	4,5			26,79	48	53	24,00		0,00			
Broekweg 10 Veldhoven [5]	stedelijk					TP-0117_A	1,5			19,02	48	53	16,21		0,00			
Broekweg 10 Veldhoven [5]	stedelijk					TP-0117_B	4,5			20,56	48	53	17,70		0,00			
Broekweg 10 Veldhoven [6]	stedelijk					TP-0118_A	1,5			19,44	48	53	17,02		0,00			
Broekweg 10 Veldhoven [6]	stedelijk					TP-0118_B	4,5			22,93	48	53	20,33		0,00			
Broekweg 11 Veldhoven [1]	stedelijk					TP-0119_A	1,5			16,25	48	53	14,03		0,00			
Broekweg 11 Veldhoven [1]	stedelijk					TP-0119_B	4,5			19,43	48	53	17,02		0,00			
Broekweg 11 Veldhoven [1]	stedelijk					TP-0119_C	7,5			20,89	48	53	18,68		0,00			
Broekweg 11 Veldhoven [2]	stedelijk					TP-0120_A	1,5			23,42	48	53	20,15		0,00			
Broekweg 11 Veldhoven [2]	stedelijk					TP-0120_B	4,5			25,48	48	53	22,27		0,00			
Broekweg 11 Veldhoven [2]	stedelijk					TP-0120_C	7,5			27,33	48	53	24,41		0,00			
Broekweg 11 Veldhoven [3]	stedelijk					TP-0121_A	1,5			23,62	48	53	20,55		0,00			
Broekweg 11 Veldhoven [3]	stedelijk					TP-0121_B	4,5			25,69	48	53	22,78		0,00			
Broekweg 11 Veldhoven [3]	stedelijk					TP-0121_C	7,5			27,74	48	53	25,14		0,00			
Broekweg 12 Veldhoven [1]	stedelijk					TP-0122_A	1,5			20,70	48	53	17,70		0,00			
Broekweg 12 Veldhoven [1]	stedelijk					TP-0122_B	4,5			20,38	48	53	17,45		0,00			
Broekweg 12 Veldhoven [2]	stedelijk					TP-0123_A	1,5			22,58	48	53	19,50		0,00			
Broekweg 12 Veldhoven [2]	stedelijk					TP-0123_B	4,5			25,71	48	53	22,58		0,00			
Broekweg 12 Veldhoven [3]	stedelijk					TP-0124_A	1,5			23,14	48	53	20,17		0,00			
Broekweg 12 Veldhoven [3]	stedelijk					TP-0124_B	4,5			25,58	48	53	22,32		0,00			
Broekweg 12 Veldhoven [4]	stedelijk					TP-0125_A	1,5			24,14	48	53	20,93		0,00			
Broekweg 12 Veldhoven [4]	stedelijk					TP-0125_B	4,5			26,47	48	53	23,50		0,00			

Omschrijving	Stedenbouwkundige situatie ex artikel 1 Wgh	Eerder vastgestelde hogere waarde in dB(A)	Eerder vastgestelde hogere waarde in dB	(alleen voor woningen) Eerder hogere waarde vastgesteld ingevolge art. 83/84.2 Wgh <1-9-1991? (x=ja, leeg vak=nee)	Eerdere hogere waarde >68 dB vastgesteld (b.v. Experimenten-/Interimwet)?	ID toetspunt	Hoogte in m boven maaiveld	Geluidbelasting 1986 in dB(A)	1 jaar voorafgaand in dB(A)	1 jaar voorafgaand in dB	Ten hoogste toelaatbare geluidbelasting in dB	Maximaal toegestane hogere waarde in dB	10 jaren na openstelling in dB	Sanering	Toename geluidbelasting t.o.v. ten hoogste toelaatbare geluidbelasting in dB	Reconstructie-effect Wgh (x=ja, leeg vak=nee)	10 jaren na openstelling met geadviseerde maatregel in dB	Vast te stellen hogere waarde in dB
Broekweg 12 Veldhoven [6]	stedelijk					TP-0126_A	1,5			22,72	48	53	19,51		0,00			
Broekweg 12 Veldhoven [6]	stedelijk					TP-0126_B	4,5			25,39	48	53	22,45		0,00			
Broekweg 12 Veldhoven [7]	stedelijk					TP-0127_A	1,5			19,70	48	53	17,01		0,00			
Broekweg 12 Veldhoven [7]	stedelijk					TP-0127_B	4,5			20,74	48	53	18,19		0,00			
Broekweg 13 Veldhoven [1]	stedelijk					TP-0128_A	1,5			13,21	48	53	12,16		0,00			
Broekweg 13 Veldhoven [1]	stedelijk					TP-0128_B	4,5			16,24	48	53	14,93		0,00			
Broekweg 13 Veldhoven [1]	stedelijk					TP-0128_C	7,5			19,27	48	53	17,62		0,00			
Broekweg 13 Veldhoven [2]	stedelijk					TP-0129_A	1,5			21,94	48	53	18,93		0,00			
Broekweg 13 Veldhoven [2]	stedelijk					TP-0129_B	4,5			23,65	48	53	20,80		0,00			
Broekweg 13 Veldhoven [2]	stedelijk					TP-0129_C	7,5			24,97	48	53	22,23		0,00			
Broekweg 13 Veldhoven [3]	stedelijk					TP-0130_A	1,5			16,02	48	53	13,98		0,00			
Broekweg 13 Veldhoven [3]	stedelijk					TP-0130_B	4,5			18,72	48	53	16,57		0,00			
Broekweg 13 Veldhoven [3]	stedelijk					TP-0130_C	7,5			20,87	48	53	18,85		0,00			
Broekweg 14 Veldhoven [1]	stedelijk					TP-0131_A	1,5			10,18	48	53	8,44		0,00			
Broekweg 14 Veldhoven [1]	stedelijk					TP-0131_B	4,5			14,09	48	53	11,85		0,00			
Broekweg 14 Veldhoven [5]	stedelijk					TP-0133_A	1,5			20,15	48	53	16,74		0,00			
Broekweg 14 Veldhoven [5]	stedelijk					TP-0133_B	4,5			24,26	48	53	20,74		0,00			
Broekweg 14 Veldhoven [6]	stedelijk					TP-0134_A	1,5			19,10	48	53	17,16		0,00			
Broekweg 14 Veldhoven [6]	stedelijk					TP-0134_B	4,5			19,94	48	53	18,03		0,00			
Broekweg 15 Veldhoven [1]	stedelijk					TP-0135_A	1,5			20,68	48	53	17,88		0,00			
Broekweg 15 Veldhoven [1]	stedelijk					TP-0135_B	4,5			22,57	48	53	19,95		0,00			
Broekweg 15 Veldhoven [1]	stedelijk					TP-0135_C	7,5			24,17	48	53	21,72		0,00			
Broekweg 15 Veldhoven [2]	stedelijk					TP-0136_A	1,5			22,64	48	53	19,54		0,00			
Broekweg 15 Veldhoven [2]	stedelijk					TP-0136_B	4,5			24,37	48	53	21,42		0,00			
Broekweg 15 Veldhoven [2]	stedelijk					TP-0136_C	7,5			25,93	48	53	23,20		0,00			
Broekweg 15 Veldhoven [3]	stedelijk					TP-0137_A	1,5			18,67	48	53	16,53		0,00			
Broekweg 15 Veldhoven [3]	stedelijk					TP-0137_B	4,5			21,59	48	53	19,18		0,00			
Broekweg 15 Veldhoven [3]	stedelijk					TP-0137_C	7,5			24,10	48	53	21,83		0,00			
Broekweg 15 Veldhoven [4]	stedelijk					TP-0138_A	1,5			15,35	48	53	13,50		0,00			
Broekweg 15 Veldhoven [4]	stedelijk					TP-0138_B	4,5			18,32	48	53	16,35		0,00			
Broekweg 15 Veldhoven [4]	stedelijk					TP-0138_C	7,5			20,37	48	53	18,82		0,00			
Broekweg 16 Veldhoven [1]	stedelijk					TP-0139_A	1,5			22,88	48	53	19,52		0,00			
Broekweg 16 Veldhoven [1]	stedelijk					TP-0139_B	4,5			24,92	48	53	21,96		0,00			
Broekweg 16 Veldhoven [1]	stedelijk					TP-0139_C	7,5			28,23	48	53	25,42		0,00			
Broekweg 16 Veldhoven [3]	stedelijk					TP-0140_A	1,5			22,72	48	53	19,63		0,00			
Broekweg 16 Veldhoven [3]	stedelijk					TP-0140_B	4,5			25,23	48	53	22,20		0,00			
Broekweg 16 Veldhoven [3]	stedelijk					TP-0140_C	7,5			27,13	48	53	24,34		0,00			
Broekweg 16 Veldhoven [4]	stedelijk					TP-0141_A	1,5			19,46	48	53	16,48		0,00			
Broekweg 16 Veldhoven [4]	stedelijk					TP-0141_B	4,5			20,70	48	53	17,51		0,00			
Broekweg 16 Veldhoven [4]	stedelijk					TP-0141_C	7,5			21,49	48	53	18,25		0,00			

Omschrijving	Stedenbouwkundige situatie ex artikel 1 Wgh	Eerder vastgestelde hogere waarde in dB(A)	Eerder vastgestelde hogere waarde in dB	(alleen voor woningen) Eerder hogere waarde vastgesteld ingevolge art. 83/84.2 Wgh <1-9-1991? (x=ja, leeg vak=nee)	Eerdere hogere waarde >68 dB vastgesteld (b.v. Experimenten-/Interimwet)?	ID toetspunt	Hoogte in m boven maaiveld	Geluidbelasting 1986 in dB(A)	1 jaar voorafgaand in dB(A)	1 jaar voorafgaand in dB	Ten hoogste toelaatbare geluidbelasting in dB	Maximaal toegestane hogere waarde in dB	10 jaren na openstelling in dB	Sanering	Toename geluidbelasting t.o.v. ten hoogste toelaatbare geluidbelasting in dB	Reconstructie-effect Wgh (x=ja, leeg vak=nee)	10 jaren na openstelling met geadviseerde maatregel in dB	Vast te stellen hogere waarde in dB
Broekweg 17 Veldhoven [1]	stedelijk					TP-0142_A	1,5			20,15	48	53	18,70		0,00			
Broekweg 17 Veldhoven [1]	stedelijk					TP-0142_B	4,5			21,94	48	53	20,17		0,00			
Broekweg 17 Veldhoven [1]	stedelijk					TP-0142_C	7,5			22,55	48	53	20,56		0,00			
Broekweg 17 Veldhoven [2]	stedelijk					TP-0143_A	1,5			21,84	48	53	18,94		0,00			
Broekweg 17 Veldhoven [2]	stedelijk					TP-0143_B	4,5			23,39	48	53	20,48		0,00			
Broekweg 17 Veldhoven [2]	stedelijk					TP-0143_C	7,5			24,64	48	53	21,79		0,00			
Broekweg 17 Veldhoven [3]	stedelijk					TP-0144_A	1,5			14,47	48	53	12,89		0,00			
Broekweg 17 Veldhoven [3]	stedelijk					TP-0144_B	4,5			16,69	48	53	15,13		0,00			
Broekweg 17 Veldhoven [3]	stedelijk					TP-0144_C	7,5			20,30	48	53	18,84		0,00			
Broekweg 17 Veldhoven [4]	stedelijk					TP-0145_A	1,5			17,05	48	53	14,79		0,00			
Broekweg 17 Veldhoven [4]	stedelijk					TP-0145_B	4,5			19,44	48	53	17,09		0,00			
Broekweg 17 Veldhoven [4]	stedelijk					TP-0145_C	7,5			23,81	48	53	21,17		0,00			
Broekweg 18 Veldhoven [1]	stedelijk					TP-0146_A	1,5			20,96	48	53	17,82		0,00			
Broekweg 18 Veldhoven [1]	stedelijk					TP-0146_B	4,5			23,70	48	53	20,48		0,00			
Broekweg 18 Veldhoven [1]	stedelijk					TP-0146_C	7,5			26,18	48	53	22,81		0,00			
Broekweg 18 Veldhoven [2]	stedelijk					TP-0147_A	1,5			14,29	48	53	11,81		0,00			
Broekweg 18 Veldhoven [2]	stedelijk					TP-0147_B	4,5			18,01	48	53	14,97		0,00			
Broekweg 18 Veldhoven [2]	stedelijk					TP-0147_C	7,5			19,35	48	53	16,30		0,00			
Broekweg 18 Veldhoven [2]	stedelijk					TP-0148_A	1,5			17,25	48	53	13,25		0,00			
Broekweg 18 Veldhoven [3]	stedelijk					TP-0149_A	1,5			18,20	48	53	16,05		0,00			
Broekweg 18 Veldhoven [3]	stedelijk					TP-0149_B	4,5			19,62	48	53	17,41		0,00			
Broekweg 18 Veldhoven [3]	stedelijk					TP-0149_C	7,5			20,38	48	53	18,06		0,00			
Broekweg 18 Veldhoven [5]	stedelijk					TP-0150_A	1,5			22,94	48	53	19,36		0,00			
Broekweg 18 Veldhoven [6]	stedelijk					TP-0151_A	1,5			23,06	48	53	20,04		0,00			
Broekweg 2 Veldhoven [1]	stedelijk					TP-0262_A	1,5			21,36	48	53	18,53		0,00			
Broekweg 2 Veldhoven [2]	stedelijk					TP-0263_A	1,5			24,59	48	53	21,55		0,00			
Broekweg 2 Veldhoven [2]	stedelijk					TP-0264_A	1,5			21,58	48	53	18,50		0,00			
Broekweg 22 Veldhoven [1]	stedelijk					TP-0152_A	1,5			17,86	48	53	14,98		0,00			
Broekweg 22 Veldhoven [1]	stedelijk					TP-0152_B	4,5			20,65	48	53	17,67		0,00			
Broekweg 22 Veldhoven [2]	stedelijk					TP-0153_A	1,5			18,53	48	53	15,40		0,00			
Broekweg 22 Veldhoven [2]	stedelijk					TP-0153_B	4,5			20,47	48	53	17,69		0,00			
Broekweg 22 Veldhoven [3]	stedelijk					TP-0154_A	1,5			22,98	48	53	20,04		0,00			
Broekweg 22 Veldhoven [3]	stedelijk					TP-0154_B	4,5			24,16	48	53	21,23		0,00			
Broekweg 22 Veldhoven [4]	stedelijk					TP-0155_A	1,5			23,04	48	53	19,87		0,00			
Broekweg 22 Veldhoven [4]	stedelijk					TP-0155_B	4,5			25,28	48	53	22,04		0,00			
Broekweg 22 Veldhoven [6]	stedelijk					TP-0157_A	1,5			22,74	48	53	19,70		0,00			
Broekweg 22 Veldhoven [6]	stedelijk					TP-0157_B	4,5			24,73	48	53	21,64		0,00			
Broekweg 22 Veldhoven [7]	stedelijk					TP-0158_A	1,5			17,83	48	53	15,65		0,00			
Broekweg 22 Veldhoven [7]	stedelijk					TP-0158_B	4,5			19,72	48	53	17,36		0,00			
Broekweg 22 Veldhoven [8]	stedelijk					TP-0159_A	1,5			16,67	48	53	14,29		0,00			

Omschrijving	Stedenbouwkundige situatie ex artikel 1 Wgh	Eerder vastgestelde hogere waarde in dB(A)	Eerder vastgestelde hogere waarde in dB	(alleen voor woningen) Eerder hogere waarde vastgesteld ingevolge art. 83/84.2 Wgh <1-9-1991? (x=ja, leeg vak=nee)	Eerdere hogere waarde >68 dB vastgesteld (b.v. Experimenten-/Interimwet)?	ID toetspunt	Hoogte in m boven maaiveld	Geluidbelasting 1986 in dB(A)	1 jaar voorafgaand in dB(A)	1 jaar voorafgaand in dB	Ten hoogste toelaatbare geluidbelasting in dB	Maximaal toegestane hogere waarde in dB	10 jaren na openstelling in dB	Sanering	Toename geluidbelasting t.o.v. ten hoogste toelaatbare geluidbelasting in dB	Reconstructie-effect Wgh (x=ja, leeg vak=nee)	10 jaren na openstelling met geadviseerde maatregel in dB	Vast te stellen hogere waarde in dB
Broekweg 22 Veldhoven [8]	stedelijk					TP-0159_B	4,5			18,81	48	53	16,27		0,00			
Broekweg 3 Veldhoven [1]	stedelijk					TP-0197_A	1,5			19,35	48	53	16,42		0,00			
Broekweg 3 Veldhoven [1]	stedelijk					TP-0197_B	4,5			18,58	48	53	16,58		0,00			
Broekweg 3 Veldhoven [2]	stedelijk					TP-0198_A	1,5			17,34	48	53	15,38		0,00			
Broekweg 3 Veldhoven [2]	stedelijk					TP-0198_B	4,5			18,59	48	53	16,64		0,00			
Broekweg 3 Veldhoven [4]	stedelijk					TP-0200_A	1,5			24,35	48	53	21,94		0,00			
Broekweg 3 Veldhoven [4]	stedelijk					TP-0200_B	4,5			26,20	48	53	23,93		0,00			
Broekweg 4 Veldhoven [1]	stedelijk					TP-0237_A	1,5			24,43	48	53	21,47		0,00			
Broekweg 4 Veldhoven [1]	stedelijk					TP-0237_B	4,5			26,93	48	53	24,12		0,00			
Broekweg 4 Veldhoven [2]	stedelijk					TP-0238_A	1,5			24,52	48	53	21,98		0,00			
Broekweg 4 Veldhoven [2]	stedelijk					TP-0238_B	4,5			26,80	48	53	24,19		0,00			
Broekweg 4 Veldhoven [3]	stedelijk					TP-0239_A	1,5			18,03	48	53	16,20		0,00			
Broekweg 4 Veldhoven [3]	stedelijk					TP-0239_B	4,5			19,38	48	53	17,45		0,00			
Broekweg 5 Veldhoven [1]	stedelijk					TP-0240_A	1,5			20,33	48	53	18,84		0,00			
Broekweg 5 Veldhoven [1]	stedelijk					TP-0240_B	4,5			22,21	48	53	20,48		0,00			
Broekweg 5 Veldhoven [1]	stedelijk					TP-0240_C	7,5			22,08	48	53	20,01		0,00			
Broekweg 5 Veldhoven [3]	stedelijk					TP-0241_A	1,5			25,25	48	53	23,00		0,00			
Broekweg 5 Veldhoven [3]	stedelijk					TP-0241_B	4,5			26,85	48	53	24,70		0,00			
Broekweg 5 Veldhoven [3]	stedelijk					TP-0241_C	7,5			28,54	48	53	26,30		0,00			
Broekweg 5 Veldhoven [5]	stedelijk					TP-0243_A	1,5			16,11	48	53	14,43		0,00			
Broekweg 5 Veldhoven [5]	stedelijk					TP-0243_B	4,5			17,78	48	53	16,19		0,00			
Broekweg 5 Veldhoven [5]	stedelijk					TP-0243_C	7,5			19,08	48	53	17,65		0,00			
Broekweg 5 Veldhoven [6]	stedelijk					TP-0244_A	1,5			20,37	48	53	17,70		0,00			
Broekweg 5 Veldhoven [6]	stedelijk					TP-0244_B	4,5			21,84	48	53	19,07		0,00			
Broekweg 5 Veldhoven [6]	stedelijk					TP-0244_C	7,5			21,22	48	53	18,29		0,00			
Broekweg 6 Veldhoven [2]	stedelijk					TP-0245_A	1,5			20,70	48	53	18,98		0,00			
Broekweg 6 Veldhoven [2]	stedelijk					TP-0245_B	4,5			23,68	48	53	21,67		0,00			
Broekweg 6 Veldhoven [3]	stedelijk					TP-0246_A	1,5			19,85	48	53	17,28		0,00			
Broekweg 6 Veldhoven [3]	stedelijk					TP-0246_B	4,5			23,09	48	53	20,06		0,00			
Broekweg 6 Veldhoven [5]	stedelijk					TP-0247_A	1,5			18,09	48	53	16,13		0,00			
Broekweg 6 Veldhoven [5]	stedelijk					TP-0247_B	4,5			19,58	48	53	17,56		0,00			
Broekweg 7 Veldhoven [1]	stedelijk					TP-0248_A	1,5			23,51	48	53	20,75		0,00			
Broekweg 7 Veldhoven [1]	stedelijk					TP-0248_B	4,5			24,85	48	53	22,26		0,00			
Broekweg 7 Veldhoven [1]	stedelijk					TP-0248_C	7,5			27,55	48	53	25,29		0,00			
Broekweg 7 Veldhoven [2]	stedelijk					TP-0249_A	1,5			20,31	48	53	18,33		0,00			
Broekweg 7 Veldhoven [2]	stedelijk					TP-0249_B	4,5			22,16	48	53	20,12		0,00			
Broekweg 7 Veldhoven [2]	stedelijk					TP-0249_C	7,5			25,97	48	53	23,56		0,00			
Broekweg 7 Veldhoven [3]	stedelijk					TP-0250_A	1,5			24,53	48	53	21,62		0,00			
Broekweg 7 Veldhoven [3]	stedelijk					TP-0250_B	4,5			26,58	48	53	23,80		0,00			
Broekweg 7 Veldhoven [3]	stedelijk					TP-0250_C	7,5			28,64	48	53	26,31		0,00			

Omschrijving	Stedenbouwkundige situatie ex artikel 1 Wgh	Eerder vastgestelde hogere waarde in dB(A)	Eerder vastgestelde hogere waarde in dB	(alleen voor woningen) Eerder hogere waarde vastgesteld ingevolge art. 83/84.2 Wgh <1-9-1991? (x=ja, leeg vak=nee)	Eerdere hogere waarde >68 dB vastgesteld (b.v. Experimenten-/Interimwet)?	ID toetspunt	Hoogte in m boven maaiveld	Geluidbelasting 1986 in dB(A)	1 jaar voorafgaand in dB(A)	1 jaar voorafgaand in dB	Ten hoogste toelaatbare geluidbelasting in dB	Maximaal toegestane hogere waarde in dB	10 jaren na openstelling in dB	Sanering	Toename geluidbelasting t.o.v. ten hoogste toelaatbare geluidbelasting in dB	Reconstructie-effect Wgh (x=ja, leeg vak=nee)	10 jaren na openstelling met geadviseerde maatregel in dB	Vast te stellen hogere waarde in dB
Broekweg 8 Veldhoven [1]	stedelijk					TP-0251_A	1,5			24,22	48	53	21,56		0,00			
Broekweg 8 Veldhoven [1]	stedelijk					TP-0251_B	4,5			26,41	48	53	23,79		0,00			
Broekweg 8 Veldhoven [3]	stedelijk					TP-0253_A	1,5			24,90	48	53	21,83		0,00			
Broekweg 8 Veldhoven [3]	stedelijk					TP-0253_B	4,5			27,12	48	53	24,19		0,00			
Broekweg 8 Veldhoven [5]	stedelijk					TP-0254_A	1,5			22,92	48	53	19,58		0,00			
Broekweg 8 Veldhoven [5]	stedelijk					TP-0254_B	4,5			25,79	48	53	22,62		0,00			
Broekweg 8 Veldhoven [6]	stedelijk					TP-0255_A	1,5			17,62	48	53	15,87		0,00			
Broekweg 8 Veldhoven [6]	stedelijk					TP-0255_B	4,5			19,05	48	53	17,25		0,00			
Broekweg 9 Veldhoven [1]	stedelijk					TP-0256_A	1,5			19,96	48	53	16,82		0,00			
Broekweg 9 Veldhoven [1]	stedelijk					TP-0256_B	4,5			22,28	48	53	19,08		0,00			
Broekweg 9 Veldhoven [1]	stedelijk					TP-0256_C	7,5			23,46	48	53	20,19		0,00			
Broekweg 9 Veldhoven [2]	stedelijk					TP-0257_A	1,5			23,41	48	53	20,41		0,00			
Broekweg 9 Veldhoven [2]	stedelijk					TP-0257_B	4,5			25,27	48	53	22,43		0,00			
Broekweg 9 Veldhoven [2]	stedelijk					TP-0257_C	7,5			26,94	48	53	24,28		0,00			
Broekweg 9 Veldhoven [3]	stedelijk					TP-0258_A	1,5			15,32	48	53	12,78		0,00			
Broekweg 9 Veldhoven [3]	stedelijk					TP-0258_B	4,5			17,57	48	53	15,10		0,00			
Broekweg 9 Veldhoven [3]	stedelijk					TP-0258_C	7,5			20,61	48	53	18,30		0,00			
Broekweg 9 Veldhoven [4]	stedelijk					TP-0259_A	1,5			19,21	48	53	16,94		0,00			
Broekweg 9 Veldhoven [4]	stedelijk					TP-0259_B	4,5			21,78	48	53	19,37		0,00			
Broekweg 9 Veldhoven [4]	stedelijk					TP-0259_C	7,5			25,78	48	53	23,34		0,00			
Broekweg 9 Veldhoven [5]	stedelijk					TP-0260_A	1,5			19,72	48	53	17,32		0,00			
Broekweg 9 Veldhoven [5]	stedelijk					TP-0260_B	4,5			22,27	48	53	19,81		0,00			
Broekweg 9 Veldhoven [5]	stedelijk					TP-0260_C	7,5			24,92	48	53	22,64		0,00			
Broekweg 9 Veldhoven [6]	stedelijk					TP-0261_A	1,5			18,10	48	53	15,81		0,00			
Broekweg 9 Veldhoven [6]	stedelijk					TP-0261_B	4,5			20,02	48	53	17,39		0,00			
Broekweg 9 Veldhoven [6]	stedelijk					TP-0261_C	7,5			21,26	48	53	18,76		0,00			
De Run 5102 Veldhoven [1]	stedelijk					TP-0349_A	1,5			23,01	48	53	20,39		0,00			
De Run 5102 Veldhoven [1]	stedelijk					TP-0349_B	4,5			24,34	48	53	21,75		0,00			
De Run 5102 Veldhoven [2]	stedelijk					TP-0350_A	1,5			25,42	48	53	23,17		0,00			
De Run 5102 Veldhoven [2]	stedelijk					TP-0350_B	4,5			26,63	48	53	24,40		0,00			
De Run 5102 Veldhoven [3]	stedelijk					TP-0351_A	1,5			20,17	48	53	17,62		0,00			
De Run 5102 Veldhoven [3]	stedelijk					TP-0351_B	4,5			21,37	48	53	18,99		0,00			
De Run 5102 Veldhoven [4]	stedelijk					TP-0352_A	1,5			21,62	48	53	19,17		0,00			
De Run 5102 Veldhoven [4]	stedelijk					TP-0352_B	4,5			23,83	48	53	21,51		0,00			
De Run 5102 Veldhoven [5]	stedelijk					TP-0353_A	1,5			24,51	48	53	21,65		0,00			
De Run 5102 Veldhoven [5]	stedelijk					TP-0353_B	4,5			26,48	48	53	23,50		0,00			
De Run 5102 Veldhoven [6]	stedelijk					TP-0354_A	1,5			16,40	48	53	12,76		0,00			
De Run 5102 Veldhoven [6]	stedelijk					TP-0354_B	4,5			17,05	48	53	13,46		0,00			
De Run 5106 Veldhoven [10]	stedelijk					TP-0355_A	1,5			19,85	48	53	17,84		0,00			
De Run 5106 Veldhoven [10]	stedelijk					TP-0355_B	4,5			21,51	48	53	19,46		0,00			

Omschrijving	Stedenbouwkundige situatie ex artikel 1 Wgh	Eerder vastgestelde hogere waarde in dB(A)	Eerder vastgestelde hogere waarde in dB	(alleen voor woningen) Eerder hogere waarde vastgesteld ingevolge art. 83/84.2 Wgh <1-9-1991? (x=ja, leeg vak=nee)	Eerdere hogere waarde >68 dB vastgesteld (b.v. Experimenten-/Interimwet)?	ID toetspunt	Hoogte in m boven maaiveld	Geluidbelasting 1986 in dB(A)	1 jaar voorafgaand in dB(A)	1 jaar voorafgaand in dB	Ten hoogste toelaatbare geluidbelasting in dB	Maximaal toegestane hogere waarde in dB	10 jaren na openstelling in dB	Sanering	Toename geluidbelasting t.o.v. ten hoogste toelaatbare geluidbelasting in dB	Reconstructie-effect Wgh (x=ja, leeg vak=nee)	10 jaren na openstelling met geadviseerde maatregel in dB	Vast te stellen hogere waarde in dB
De Run 5106 Veldhoven [10]	stedelijk					TP-0355_C	7,5			24,64	48	53	22,74		0,00			
De Run 5106 Veldhoven [11]	stedelijk					TP-0356_A	1,5			22,07	48	53	20,37		0,00			
De Run 5106 Veldhoven [11]	stedelijk					TP-0356_B	4,5			22,88	48	53	21,29		0,00			
De Run 5106 Veldhoven [11]	stedelijk					TP-0356_C	7,5			24,99	48	53	23,31		0,00			
De Run 5106 Veldhoven [12]	stedelijk					TP-0357_A	1,5			22,47	48	53	20,64		0,00			
De Run 5106 Veldhoven [12]	stedelijk					TP-0357_B	4,5			23,77	48	53	22,04		0,00			
De Run 5106 Veldhoven [12]	stedelijk					TP-0357_C	7,5			26,54	48	53	24,74		0,00			
De Run 5106 Veldhoven [13]	stedelijk					TP-0358_A	1,5			23,10	48	53	21,27		0,00			
De Run 5106 Veldhoven [13]	stedelijk					TP-0358_B	4,5			24,83	48	53	23,05		0,00			
De Run 5106 Veldhoven [13]	stedelijk					TP-0358_C	7,5			28,40	48	53	26,70		0,00			
De Run 5106 Veldhoven [14]	stedelijk					TP-0359_A	1,5			32,05	48	53	30,46		0,00			
De Run 5106 Veldhoven [14]	stedelijk					TP-0359_B	4,5			31,78	48	53	30,17		0,00			
De Run 5106 Veldhoven [14]	stedelijk					TP-0359_C	7,5			32,68	48	53	31,09		0,00			
De Run 5106 Veldhoven [15]	stedelijk					TP-0360_A	1,5			28,03	48	53	26,50		0,00			
De Run 5106 Veldhoven [15]	stedelijk					TP-0360_B	4,5			28,09	48	53	26,50		0,00			
De Run 5106 Veldhoven [15]	stedelijk					TP-0360_C	7,5			27,18	48	53	25,64		0,00			
De Run 5106 Veldhoven [16]	stedelijk					TP-0361_A	1,5			20,29	48	53	18,70		0,00			
De Run 5106 Veldhoven [16]	stedelijk					TP-0361_B	4,5			21,90	48	53	20,30		0,00			
De Run 5106 Veldhoven [16]	stedelijk					TP-0361_C	7,5			24,20	48	53	22,59		0,00			
De Run 5106 Veldhoven [17]	stedelijk					TP-0362_A	1,5			17,72	48	53	16,04		0,00			
De Run 5106 Veldhoven [17]	stedelijk					TP-0362_B	4,5			19,79	48	53	18,22		0,00			
De Run 5106 Veldhoven [17]	stedelijk					TP-0362_C	7,5			22,77	48	53	21,09		0,00			
De Run 5106 Veldhoven [18]	stedelijk					TP-0363_A	1,5			18,67	48	53	16,31		0,00			
De Run 5106 Veldhoven [18]	stedelijk					TP-0363_B	4,5			20,74	48	53	18,34		0,00			
De Run 5106 Veldhoven [18]	stedelijk					TP-0363_C	7,5			22,82	48	53	20,53		0,00			
De Run 5106 Veldhoven [2]	stedelijk					TP-0364_A	1,5			24,68	48	53	22,85		0,00			
De Run 5106 Veldhoven [2]	stedelijk					TP-0364_B	4,5			25,93	48	53	24,07		0,00			
De Run 5106 Veldhoven [2]	stedelijk					TP-0364_C	7,5			27,40	48	53	25,63		0,00			
De Run 5106 Veldhoven [3]	stedelijk					TP-0365_A	1,5			23,89	48	53	22,10		0,00			
De Run 5106 Veldhoven [3]	stedelijk					TP-0365_B	4,5			25,05	48	53	23,33		0,00			
De Run 5106 Veldhoven [3]	stedelijk					TP-0365_C	7,5			26,49	48	53	24,81		0,00			
De Run 5106 Veldhoven [4]	stedelijk					TP-0366_A	1,5			19,34	48	53	17,39		0,00			
De Run 5106 Veldhoven [4]	stedelijk					TP-0366_B	4,5			20,03	48	53	18,08		0,00			
De Run 5106 Veldhoven [4]	stedelijk					TP-0366_C	7,5			19,24	48	53	16,82		0,00			
De Run 5106 Veldhoven [5]	stedelijk					TP-0367_A	1,5			19,48	48	53	17,32		0,00			
De Run 5106 Veldhoven [5]	stedelijk					TP-0367_B	4,5			20,41	48	53	18,11		0,00			
De Run 5106 Veldhoven [5]	stedelijk					TP-0367_C	7,5			20,93	48	53	18,63		0,00			
De Run 5106 Veldhoven [6]	stedelijk					TP-0368_A	1,5			24,92	48	53	23,02		0,00			
De Run 5106 Veldhoven [6]	stedelijk					TP-0368_B	4,5			27,78	48	53	25,88		0,00			
De Run 5106 Veldhoven [6]	stedelijk					TP-0368_C	7,5			29,14	48	53	27,25		0,00			

Omschrijving	Stedenbouwkundige situatie ex artikel 1 Wgh	Eerder vastgestelde hogere waarde in dB(A)	Eerder vastgestelde hogere waarde in dB	(alleen voor woningen) Eerder hogere waarde vastgesteld ingevolge art. 83/84.2 Wgh <1-9-1991? (x=ja, leeg vak=nee)	Eerdere hogere waarde >68 dB vastgesteld (b.v. Experimenten-/Interimwet)?	ID toetspunt	Hoogte in m boven maaiveld	Geluidbelasting 1986 in dB(A)	1 jaar voorafgaand in dB(A)	1 jaar voorafgaand in dB	Ten hoogste toelaatbare geluidbelasting in dB	Maximaal toegestane hogere waarde in dB	10 jaren na openstelling in dB	Sanering	Toename geluidbelasting t.o.v. ten hoogste toelaatbare geluidbelasting in dB	Reconstructie-effect Wgh (x=ja, leeg vak=nee)	10 jaren na openstelling met geadviseerde maatregel in dB	Vast te stellen hogere waarde in dB
De Run 5106 Veldhoven [8]	stedelijk					TP-0369_A	1,5			25,60	48	53	23,79		0,00			
De Run 5106 Veldhoven [8]	stedelijk					TP-0369_B	4,5			28,39	48	53	26,57		0,00			
De Run 5106 Veldhoven [8]	stedelijk					TP-0369_C	7,5			30,02	48	53	28,18		0,00			
De Run 5106 Veldhoven [9]	stedelijk					TP-0370_A	1,5			30,56	48	53	28,96		0,00			
De Run 5106 Veldhoven [9]	stedelijk					TP-0370_B	4,5			30,83	48	53	29,21		0,00			
De Run 5106 Veldhoven [9]	stedelijk					TP-0370_C	7,5			32,45	48	53	30,84		0,00			
De Run 5115 Veldhoven [1]	stedelijk					TP-0371_A	1,5			28,91	48	53	27,31		0,00			
De Run 5115 Veldhoven [1]	stedelijk					TP-0371_B	4,5			31,67	48	53	30,09		0,00			
De Run 5115 Veldhoven [2]	stedelijk					TP-0372_A	1,5			32,00	48	53	30,36		0,00			
De Run 5115 Veldhoven [2]	stedelijk					TP-0372_B	4,5			34,42	48	53	32,76		0,00			
De Run 5115 Veldhoven [3]	stedelijk					TP-0373_A	1,5			26,74	48	53	25,09		0,00			
De Run 5115 Veldhoven [3]	stedelijk					TP-0373_B	4,5			28,16	48	53	26,50		0,00			
De Run 5115 Veldhoven [4]	stedelijk					TP-0374_A	1,5			16,15	48	53	14,10		0,00			
De Run 5115 Veldhoven [4]	stedelijk					TP-0374_B	4,5			17,43	48	53	15,64		0,00			
De Run 5115 Veldhoven [5]	stedelijk					TP-0375_A	1,5			36,09	48	53	34,51		0,00			
De Run 5115 Veldhoven [5]	stedelijk					TP-0375_B	4,5			36,02	48	53	34,42		0,00			
De Run 5115A Veldhoven [1]	stedelijk					TP-2236_A	1,5			34,33	48	53	32,82		0,00			
De Run 5115A Veldhoven [1]	stedelijk					TP-2236_B	4,5			35,45	48	53	33,95		0,00			
De Run 5115A Veldhoven [1]	stedelijk					TP-2237_A	1,5			34,04	48	53	32,53		0,00			
De Run 5115A Veldhoven [1]	stedelijk					TP-2237_B	4,5			35,10	48	53	33,57		0,00			
De Run 5117 Veldhoven [1]	stedelijk					TP-0376_A	1,5			25,94	48	53	23,94		0,00			
De Run 5117 Veldhoven [1]	stedelijk					TP-0376_B	4,5			28,36	48	53	26,56		0,00			
De Run 5117 Veldhoven [1]	stedelijk					TP-0376_C	7,5			30,63	48	53	28,90		0,00			
De Run 5117 Veldhoven [2]	stedelijk					TP-0377_A	1,5			25,40	48	53	23,99		0,00			
De Run 5117 Veldhoven [2]	stedelijk					TP-0377_B	4,5			26,48	48	53	25,07		0,00			
De Run 5117 Veldhoven [2]	stedelijk					TP-0377_C	7,5			29,29	48	53	27,83		0,00			
De Run 5117 Veldhoven [3]	stedelijk					TP-0378_A	1,5			20,58	48	53	18,84		0,00			
De Run 5117 Veldhoven [3]	stedelijk					TP-0378_B	4,5			20,72	48	53	19,01		0,00			
De Run 5117 Veldhoven [3]	stedelijk					TP-0378_C	7,5			20,86	48	53	19,17		0,00			
De Run 5117 Veldhoven [4]	stedelijk					TP-0379_A	1,5			24,83	48	53	22,71		0,00			
De Run 5117 Veldhoven [4]	stedelijk					TP-0379_B	4,5			26,19	48	53	24,26		0,00			
De Run 5117 Veldhoven [4]	stedelijk					TP-0379_C	7,5			30,03	48	53	28,24		0,00			
De Run 5119 Veldhoven [1]	stedelijk					TP-0380_A	1,5			25,63	48	53	24,24		0,00			
De Run 5119 Veldhoven [1]	stedelijk					TP-0380_B	4,5			27,89	48	53	26,43		0,00			
De Run 5119 Veldhoven [1]	stedelijk					TP-0380_C	7,5			29,36	48	53	27,84		0,00			
De Run 5119 Veldhoven [2]	stedelijk					TP-0381_A	1,5			23,10	48	53	21,46		0,00			
De Run 5119 Veldhoven [2]	stedelijk					TP-0381_B	4,5			26,63	48	53	25,05		0,00			
De Run 5119 Veldhoven [2]	stedelijk					TP-0381_C	7,5			28,42	48	53	26,82		0,00			
De Run 5119 Veldhoven [3]	stedelijk					TP-0382_A	1,5			20,35	48	53	18,41		0,00			
De Run 5119 Veldhoven [3]	stedelijk					TP-0382_B	4,5			20,57	48	53	18,69		0,00			

Omschrijving	Stedenbouwkundige situatie ex artikel 1 Wgh	Eerder vastgestelde hogere waarde in dB(A)	Eerder vastgestelde hogere waarde in dB	(alleen voor woningen) Eerder hogere waarde vastgesteld ingevolge art. 83/84.2 Wgh <1-9-1991? (x=ja, leeg vak=nee)	Eerdere hogere waarde >68 dB vastgesteld (b.v. Experimenten-/Interimwet)?	ID toetspunt	Hoogte in m boven maaiveld	Geluidbelasting 1986 in dB(A)	1 jaar voorafgaand in dB(A)	1 jaar voorafgaand in dB	Ten hoogste toelaatbare geluidbelasting in dB	Maximaal toegestane hogere waarde in dB	10 jaren na openstelling in dB	Sanering	Toename geluidbelasting t.o.v. ten hoogste toelaatbare geluidbelasting in dB	Reconstructie-effect Wgh (x=ja, leeg vak=nee)	10 jaren na openstelling met geadviseerde maatregel in dB	Vast te stellen hogere waarde in dB
De Run 5119 Veldhoven [3]	stedelijk					TP-0382_C	7,5			20,85	48	53	19,02		0,00			
Emmastraat 21 Veldhoven [1]	stedelijk					TP-0536_A	1,5			18,69	48	53	15,89		0,00			
Emmastraat 21 Veldhoven [1]	stedelijk					TP-0536_B	4,5			21,77	48	53	18,63		0,00			
Emmastraat 21 Veldhoven [1]	stedelijk					TP-0536_C	7,5			25,58	48	53	22,48		0,00			
Emmastraat 21 Veldhoven [2]	stedelijk					TP-0537_A	1,5			12,49	48	53	10,90		0,00			
Emmastraat 21 Veldhoven [2]	stedelijk					TP-0537_B	4,5			15,03	48	53	13,56		0,00			
Emmastraat 21 Veldhoven [2]	stedelijk					TP-0537_C	7,5			18,94	48	53	17,11		0,00			
Emmastraat 21 Veldhoven [3]	stedelijk					TP-0538_A	1,5			23,15	48	53	19,26		0,00			
Emmastraat 21 Veldhoven [3]	stedelijk					TP-0538_B	4,5			24,92	48	53	21,19		0,00			
Emmastraat 21 Veldhoven [3]	stedelijk					TP-0538_C	7,5			26,99	48	53	23,42		0,00			
Emmastraat 23 Veldhoven [1]	stedelijk					TP-0539_A	1,5			23,98	48	53	20,36		0,00			
Emmastraat 23 Veldhoven [1]	stedelijk					TP-0539_B	4,5			25,68	48	53	22,17		0,00			
Emmastraat 23 Veldhoven [1]	stedelijk					TP-0539_C	7,5			28,05	48	53	24,86		0,00			
Emmastraat 23 Veldhoven [2]	stedelijk					TP-0540_A	1,5			16,08	48	53	13,59		0,00			
Emmastraat 23 Veldhoven [2]	stedelijk					TP-0540_B	4,5			16,82	48	53	14,40		0,00			
Emmastraat 23 Veldhoven [2]	stedelijk					TP-0540_C	7,5			20,03	48	53	17,67		0,00			
Emmastraat 25 Veldhoven [1]	stedelijk					TP-0541_A	1,5			15,95	48	53	13,58		0,00			
Emmastraat 25 Veldhoven [1]	stedelijk					TP-0541_B	4,5			17,42	48	53	15,47		0,00			
Emmastraat 25 Veldhoven [1]	stedelijk					TP-0541_C	7,5			20,64	48	53	18,45		0,00			
Emmastraat 25 Veldhoven [2]	stedelijk					TP-0542_A	1,5			23,48	48	53	19,76		0,00			
Emmastraat 25 Veldhoven [2]	stedelijk					TP-0542_B	4,5			25,25	48	53	21,65		0,00			
Emmastraat 25 Veldhoven [2]	stedelijk					TP-0542_C	7,5			27,14	48	53	23,76		0,00			
Emmastraat 27 Veldhoven [1]	stedelijk					TP-0543_A	1,5			23,21	48	53	19,59		0,00			
Emmastraat 27 Veldhoven [1]	stedelijk					TP-0543_B	4,5			25,14	48	53	21,60		0,00			
Emmastraat 27 Veldhoven [1]	stedelijk					TP-0543_C	7,5			26,83	48	53	23,55		0,00			
Emmastraat 27 Veldhoven [2]	stedelijk					TP-0544_A	1,5			15,66	48	53	13,27		0,00			
Emmastraat 27 Veldhoven [2]	stedelijk					TP-0544_B	4,5			17,91	48	53	15,66		0,00			
Emmastraat 27 Veldhoven [2]	stedelijk					TP-0544_C	7,5			21,22	48	53	18,88		0,00			
Emmastraat 29 Veldhoven [1]	stedelijk					TP-0545_A	1,5			24,63	48	53	21,06		0,00			
Emmastraat 29 Veldhoven [1]	stedelijk					TP-0545_B	4,5			26,39	48	53	22,96		0,00			
Emmastraat 29 Veldhoven [1]	stedelijk					TP-0545_C	7,5			28,85	48	53	25,84		0,00			
Emmastraat 29 Veldhoven [2]	stedelijk					TP-0546_A	1,5			17,62	48	53	14,86		0,00			
Emmastraat 29 Veldhoven [2]	stedelijk					TP-0546_B	4,5			19,22	48	53	16,48		0,00			
Emmastraat 29 Veldhoven [2]	stedelijk					TP-0546_C	7,5			21,37	48	53	19,03		0,00			
Emmastraat 31 Veldhoven [1]	stedelijk					TP-0551_A	1,5			23,81	48	53	20,10		0,00			
Emmastraat 31 Veldhoven [1]	stedelijk					TP-0551_B	4,5			25,60	48	53	22,01		0,00			
Emmastraat 31 Veldhoven [1]	stedelijk					TP-0551_C	7,5			27,47	48	53	24,21		0,00			
Emmastraat 31 Veldhoven [2]	stedelijk					TP-0552_A	1,5			17,37	48	53	14,34		0,00			
Emmastraat 31 Veldhoven [2]	stedelijk					TP-0552_B	4,5			17,78	48	53	14,73		0,00			
Emmastraat 31 Veldhoven [2]	stedelijk					TP-0552_C	7,5			20,76	48	53	17,78		0,00			

Omschrijving	Stedenbouwkundige situatie ex artikel 1 Wgh	Eerder vastgestelde hogere waarde in dB(A)	Eerder vastgestelde hogere waarde in dB	(alleen voor woningen) Eerder hogere waarde vastgesteld ingevolge art. 83/84.2 Wgh <1-9-1991? (x=ja, leeg vak=nee)	Eerdere hogere waarde >68 dB vastgesteld (b.v. Experimenten-/Interimwet)?	ID toetspunt	Hoogte in m boven maaiveld	Geluidbelasting 1986 in dB(A)	1 jaar voorafgaand in dB(A)	1 jaar voorafgaand in dB	Ten hoogste toelaatbare geluidbelasting in dB	Maximaal toegestane hogere waarde in dB	10 jaren na openstelling in dB	Sanering	Toename geluidbelasting t.o.v. ten hoogste toelaatbare geluidbelasting in dB	Reconstructie-effect Wgh (x=ja, leeg vak=nee)	10 jaren na openstelling met geadviseerde maatregel in dB	Vast te stellen hogere waarde in dB
Emmastraat 33 Veldhoven [1]	stedelijk					TP-0553_A	1,5			24,50	48	53	20,99		0,00			
Emmastraat 33 Veldhoven [1]	stedelijk					TP-0553_B	4,5			26,07	48	53	22,53		0,00			
Emmastraat 33 Veldhoven [1]	stedelijk					TP-0553_C	7,5			28,21	48	53	25,09		0,00			
Emmastraat 33 Veldhoven [2]	stedelijk					TP-0554_A	1,5			24,00	48	53	20,15		0,00			
Emmastraat 33 Veldhoven [2]	stedelijk					TP-0554_B	4,5			25,91	48	53	22,13		0,00			
Emmastraat 33 Veldhoven [2]	stedelijk					TP-0554_C	7,5			27,73	48	53	24,23		0,00			
Emmastraat 33 Veldhoven [3]	stedelijk					TP-0555_A	1,5			18,23	48	53	15,39		0,00			
Emmastraat 33 Veldhoven [3]	stedelijk					TP-0555_B	4,5			18,92	48	53	15,69		0,00			
Emmastraat 33 Veldhoven [3]	stedelijk					TP-0555_C	7,5			21,39	48	53	18,34		0,00			
Emmastraat 35 Veldhoven [1]	stedelijk					TP-0556_A	1,5			23,41	48	53	19,88		0,00			
Emmastraat 35 Veldhoven [1]	stedelijk					TP-0556_B	4,5			25,36	48	53	21,92		0,00			
Emmastraat 35 Veldhoven [1]	stedelijk					TP-0556_C	7,5			27,59	48	53	24,42		0,00			
Emmastraat 35 Veldhoven [2]	stedelijk					TP-0557_A	1,5			16,44	48	53	14,60		0,00			
Emmastraat 35 Veldhoven [2]	stedelijk					TP-0557_B	4,5			18,47	48	53	16,73		0,00			
Emmastraat 35 Veldhoven [2]	stedelijk					TP-0557_C	7,5			20,91	48	53	19,26		0,00			
Emmastraat 35 Veldhoven [3]	stedelijk					TP-0558_A	1,5			18,62	48	53	15,57		0,00			
Emmastraat 35 Veldhoven [3]	stedelijk					TP-0558_B	4,5			21,27	48	53	18,76		0,00			
Emmastraat 35 Veldhoven [3]	stedelijk					TP-0558_C	7,5			22,53	48	53	20,42		0,00			
Emmastraat 37 Veldhoven [1]	stedelijk					TP-0559_A	1,5			24,03	48	53	20,20		0,00			
Emmastraat 37 Veldhoven [1]	stedelijk					TP-0559_B	4,5			26,11	48	53	22,35		0,00			
Emmastraat 37 Veldhoven [1]	stedelijk					TP-0559_C	7,5			28,15	48	53	24,58		0,00			
Emmastraat 37 Veldhoven [2]	stedelijk					TP-0560_A	1,5			23,70	48	53	19,96		0,00			
Emmastraat 37 Veldhoven [2]	stedelijk					TP-0560_B	4,5			25,87	48	53	22,18		0,00			
Emmastraat 37 Veldhoven [2]	stedelijk					TP-0560_C	7,5			28,02	48	53	24,43		0,00			
Emmastraat 37 Veldhoven [3]	stedelijk					TP-0561_A	1,5			18,98	48	53	16,39		0,00			
Emmastraat 37 Veldhoven [3]	stedelijk					TP-0561_B	4,5			21,19	48	53	19,03		0,00			
Emmastraat 37 Veldhoven [3]	stedelijk					TP-0561_C	7,5			23,54	48	53	21,33		0,00			
Emmastraat 39 Veldhoven [1]	stedelijk					TP-0562_A	1,5			21,33	48	53	18,60		0,00			
Emmastraat 39 Veldhoven [1]	stedelijk					TP-0562_B	4,5			22,64	48	53	19,95		0,00			
Emmastraat 39 Veldhoven [1]	stedelijk					TP-0562_C	7,5			24,30	48	53	21,63		0,00			
Emmastraat 39 Veldhoven [2]	stedelijk					TP-0563_A	1,5			24,16	48	53	20,70		0,00			
Emmastraat 39 Veldhoven [2]	stedelijk					TP-0563_B	4,5			26,20	48	53	22,90		0,00			
Emmastraat 39 Veldhoven [2]	stedelijk					TP-0563_C	7,5			28,51	48	53	25,46		0,00			
Emmastraat 39 Veldhoven [3]	stedelijk					TP-0564_A	1,5			21,50	48	53	18,43		0,00			
Emmastraat 39 Veldhoven [3]	stedelijk					TP-0564_B	4,5			23,82	48	53	20,77		0,00			
Emmastraat 39 Veldhoven [3]	stedelijk					TP-0564_C	7,5			27,10	48	53	24,02		0,00			
Emmastraat 39 Veldhoven [4]	stedelijk					TP-0565_A	1,5			17,76	48	53	14,74		0,00			
Emmastraat 39 Veldhoven [4]	stedelijk					TP-0565_B	4,5			19,84	48	53	17,07		0,00			
Emmastraat 39 Veldhoven [4]	stedelijk					TP-0565_C	7,5			21,64	48	53	19,12		0,00			
Emmastraat 39 Veldhoven [5]	stedelijk					TP-0566_A	1,5			19,01	48	53	16,60		0,00			

Omschrijving	Stedenbouwkundige situatie ex artikel 1 Wgh	Eerder vastgestelde hogere waarde in dB(A)	Eerder vastgestelde hogere waarde in dB	(alleen voor woningen) Eerder hogere waarde vastgesteld ingevolge art. 83/84.2 Wgh <1-9-1991? (x=ja, leeg vak=nee)	Eerdere hogere waarde >68 dB vastgesteld (b.v. Experimenten-/Interimwet)?	ID toetspunt	Hoogte in m boven maaiveld	Geluidbelasting 1986 in dB(A)	1 jaar voorafgaand in dB(A)	1 jaar voorafgaand in dB	Ten hoogste toelaatbare geluidbelasting in dB	Maximaal toegestane hogere waarde in dB	10 jaren na openstelling in dB	Sanering	Toename geluidbelasting t.o.v. ten hoogste toelaatbare geluidbelasting in dB	Reconstructie-effect Wgh (x=ja, leeg vak=nee)	10 jaren na openstelling met geadviseerde maatregel in dB	Vast te stellen hogere waarde in dB
Emmastraat 39 Veldhoven [5]	stedelijk					TP-0566_B	4,5			21,02	48	53	18,63		0,00			
Emmastraat 39 Veldhoven [5]	stedelijk					TP-0566_C	7,5			21,92	48	53	19,43		0,00			
Emmastraat 41 Veldhoven [1]	stedelijk					TP-0571_A	1,5			17,71	48	53	15,32		0,00			
Emmastraat 41 Veldhoven [1]	stedelijk					TP-0571_B	4,5			20,20	48	53	17,68		0,00			
Emmastraat 41 Veldhoven [1]	stedelijk					TP-0571_C	7,5			22,48	48	53	20,31		0,00			
Emmastraat 41 Veldhoven [2]	stedelijk					TP-0572_A	1,5			25,24	48	53	21,78		0,00			
Emmastraat 41 Veldhoven [2]	stedelijk					TP-0572_B	4,5			27,54	48	53	24,18		0,00			
Emmastraat 41 Veldhoven [2]	stedelijk					TP-0572_C	7,5			29,57	48	53	26,38		0,00			
Emmastraat 41 Veldhoven [3]	stedelijk					TP-0573_A	1,5			25,59	48	53	21,51		0,00			
Emmastraat 41 Veldhoven [3]	stedelijk					TP-0573_B	4,5			27,82	48	53	23,82		0,00			
Emmastraat 41 Veldhoven [3]	stedelijk					TP-0573_C	7,5			29,79	48	53	25,91		0,00			
Emmastraat 41 Veldhoven [4]	stedelijk					TP-0574_A	1,5			21,22	48	53	17,40		0,00			
Emmastraat 41 Veldhoven [4]	stedelijk					TP-0574_B	4,5			23,15	48	53	19,18		0,00			
Emmastraat 41 Veldhoven [4]	stedelijk					TP-0574_C	7,5			25,73	48	53	21,52		0,00			
Emmastraat 41 Veldhoven [5]	stedelijk					TP-0575_A	1,5			10,02	48	53	7,25		0,00			
Emmastraat 41 Veldhoven [5]	stedelijk					TP-0575_B	4,5			11,87	48	53	9,54		0,00			
Emmastraat 41 Veldhoven [5]	stedelijk					TP-0575_C	7,5			11,00	48	53	8,60		0,00			
Emmastraat 41 Veldhoven [6]	stedelijk					TP-0576_A	1,5			18,86	48	53	15,84		0,00			
Emmastraat 41 Veldhoven [6]	stedelijk					TP-0576_B	4,5			21,01	48	53	18,15		0,00			
Emmastraat 41 Veldhoven [6]	stedelijk					TP-0576_C	7,5			23,42	48	53	20,81		0,00			
Emmastraat 43 Veldhoven [1]	stedelijk					TP-0577_A	1,5			17,89	48	53	14,80		0,00			
Emmastraat 43 Veldhoven [1]	stedelijk					TP-0577_B	4,5			20,57	48	53	17,62		0,00			
Emmastraat 43 Veldhoven [2]	stedelijk					TP-0578_A	1,5			27,01	48	53	23,41		0,00			
Emmastraat 43 Veldhoven [2]	stedelijk					TP-0578_B	4,5			29,21	48	53	25,62		0,00			
Emmastraat 43 Veldhoven [4]	stedelijk					TP-0579_A	1,5			27,16	48	53	23,44		0,00			
Emmastraat 43 Veldhoven [4]	stedelijk					TP-0579_B	4,5			29,52	48	53	25,80		0,00			
Emmastraat 43 Veldhoven [5]	stedelijk					TP-0580_A	1,5			26,69	48	53	22,85		0,00			
Emmastraat 43 Veldhoven [5]	stedelijk					TP-0580_B	4,5			28,82	48	53	25,02		0,00			
Emmastraat 43 Veldhoven [7]	stedelijk					TP-0581_A	1,5			18,20	48	53	14,95		0,00			
Emmastraat 43 Veldhoven [7]	stedelijk					TP-0581_B	4,5			20,79	48	53	17,62		0,00			
Frederikadreef 1 Veldhoven [1]	stedelijk					TP-0707_A	1,5			22,85	48	53	19,77		0,00			
Frederikadreef 1 Veldhoven [1]	stedelijk					TP-0707_B	4,5			25,38	48	53	22,53		0,00			
Frederikadreef 1 Veldhoven [1]	stedelijk					TP-0707_C	7,5			26,97	48	53	24,40		0,00			
Frederikadreef 1 Veldhoven [2]	stedelijk					TP-0708_A	1,5			18,20	48	53	15,75		0,00			
Frederikadreef 1 Veldhoven [2]	stedelijk					TP-0708_B	4,5			21,47	48	53	19,21		0,00			
Frederikadreef 1 Veldhoven [2]	stedelijk					TP-0708_C	7,5			26,36	48	53	24,00		0,00			
Frederikadreef 1 Veldhoven [3]	stedelijk					TP-0709_A	1,5			22,55	48	53	19,62		0,00			
Frederikadreef 1 Veldhoven [3]	stedelijk					TP-0709_B	4,5			24,87	48	53	22,11		0,00			
Frederikadreef 1 Veldhoven [3]	stedelijk					TP-0709_C	7,5			26,76	48	53	24,33		0,00			
Frederikadreef 1 Veldhoven [4]	stedelijk					TP-0710_A	1,5			15,99	48	53	13,62		0,00			

Omschrijving	Stedenbouwkundige situatie ex artikel 1 Wgh	Eerder vastgestelde hogere waarde in dB(A)	Eerder vastgestelde hogere waarde in dB	(alleen voor woningen) Eerder hogere waarde vastgesteld ingevolge art. 83/84.2 Wgh <1-9-1991? (x=ja, leeg vak=nee)	Eerdere hogere waarde >68 dB vastgesteld (b.v. Experimenten-/Interimwet)?	ID toetspunt	Hoogte in m boven maaiveld	Geluidbelasting 1986 in dB(A)	1 jaar voorafgaand in dB(A)	1 jaar voorafgaand in dB	Ten hoogste toelaatbare geluidbelasting in dB	Maximaal toegestane hogere waarde in dB	10 jaren na openstelling in dB	Sanering	Toename geluidbelasting t.o.v. ten hoogste toelaatbare geluidbelasting in dB	Reconstructie-effect Wgh (x=ja, leeg vak=nee)	10 jaren na openstelling met geadviseerde maatregel in dB	Vast te stellen hogere waarde in dB
Frederikadreef 1 Veldhoven [4]	stedelijk					TP-0710_B	4,5			17,98	48	53	15,54		0,00			
Frederikadreef 1 Veldhoven [4]	stedelijk					TP-0710_C	7,5			19,33	48	53	17,02		0,00			
Frederikadreef 1 Veldhoven [5]	stedelijk					TP-0711_A	1,5			22,64	48	53	19,71		0,00			
Frederikadreef 1 Veldhoven [5]	stedelijk					TP-0711_B	4,5			25,08	48	53	22,38		0,00			
Frederikadreef 1 Veldhoven [5]	stedelijk					TP-0711_C	7,5			26,80	48	53	24,30		0,00			
Frederikadreef 1 Veldhoven [6]	stedelijk					TP-0712_A	1,5			16,08	48	53	13,06		0,00			
Frederikadreef 1 Veldhoven [6]	stedelijk					TP-0712_B	4,5			17,66	48	53	14,82		0,00			
Frederikadreef 1 Veldhoven [6]	stedelijk					TP-0712_C	7,5			18,77	48	53	16,49		0,00			
Koningsveld 10 Veldhoven [2]	stedelijk					TP-0788_A	1,5			21,84	48	53	19,07		0,00			
Koningsveld 10 Veldhoven [2]	stedelijk					TP-0788_B	4,5			24,33	48	53	21,52		0,00			
Koningsveld 10 Veldhoven [2]	stedelijk					TP-0788_C	7,5			26,36	48	53	23,79		0,00			
Koningsveld 10 Veldhoven [3]	stedelijk					TP-0789_A	1,5			19,38	48	53	15,31		0,00			
Koningsveld 10 Veldhoven [3]	stedelijk					TP-0789_B	4,5			21,88	48	53	17,85		0,00			
Koningsveld 10 Veldhoven [3]	stedelijk					TP-0789_C	7,5			21,15	48	53	17,93		0,00			
Koningsveld 10 Veldhoven [4]	stedelijk					TP-0790_A	1,5			21,13	48	53	18,20		0,00			
Koningsveld 10 Veldhoven [4]	stedelijk					TP-0790_B	4,5			23,24	48	53	20,39		0,00			
Koningsveld 10 Veldhoven [4]	stedelijk					TP-0790_C	7,5			25,51	48	53	22,59		0,00			
Oranje Nassaulaan 100 Veldhoven [1]	stedelijk					TP-0905_A	1,5			26,26	48	53	23,20		0,00			
Oranje Nassaulaan 100 Veldhoven [1]	stedelijk					TP-0905_B	4,5			27,79	48	53	24,88		0,00			
Oranje Nassaulaan 100 Veldhoven [1]	stedelijk					TP-0905_C	7,5			30,60	48	53	27,39		0,00			
Oranje Nassaulaan 100 Veldhoven [4]	stedelijk					TP-0906_A	1,5			25,82	48	53	22,53		0,00			
Oranje Nassaulaan 100 Veldhoven [4]	stedelijk					TP-0906_B	4,5			27,54	48	53	24,75		0,00			
Oranje Nassaulaan 100 Veldhoven [4]	stedelijk					TP-0906_C	7,5			30,69	48	53	27,65		0,00			
Oranje Nassaulaan 100 Veldhoven [5]	stedelijk					TP-0907_A	1,5			19,41	48	53	15,04		0,00			
Oranje Nassaulaan 100 Veldhoven [5]	stedelijk					TP-0907_B	4,5			20,59	48	53	16,55		0,00			
Oranje Nassaulaan 100 Veldhoven [5]	stedelijk					TP-0907_C	7,5			20,84	48	53	19,21		0,00			
Oranje Nassaulaan 17 Veldhoven [1]	stedelijk					TP-0918_A	1,5			15,03	48	53	13,10		0,00			
Oranje Nassaulaan 17 Veldhoven [1]	stedelijk					TP-0918_B	4,5			17,52	48	53	15,69		0,00			
Oranje Nassaulaan 17 Veldhoven [1]	stedelijk					TP-0918_C	7,5			19,72	48	53	17,99		0,00			
Oranje Nassaulaan 17 Veldhoven [2]	stedelijk					TP-0919_A	1,5			21,48	48	53	18,86		0,00			
Oranje Nassaulaan 17 Veldhoven [2]	stedelijk					TP-0919_B	4,5			24,40	48	53	22,06		0,00			
Oranje Nassaulaan 17 Veldhoven [2]	stedelijk					TP-0919_C	7,5			25,71	48	53	23,48		0,00			
Oranje Nassaulaan 17 Veldhoven [3]	stedelijk					TP-0920_A	1,5			15,03	48	53	12,62		0,00			
Oranje Nassaulaan 17 Veldhoven [3]	stedelijk					TP-0920_B	4,5			12,32	48	53	10,41		0,00			
Oranje Nassaulaan 17 Veldhoven [3]	stedelijk					TP-0920_C	7,5			13,70	48	53	11,86		0,00			
Oranje Nassaulaan 17 Veldhoven [4]	stedelijk					TP-0921_A	1,5			14,70	48	53	11,74		0,00			
Oranje Nassaulaan 17 Veldhoven [4]	stedelijk					TP-0921_B	4,5			13,24	48	53	10,97		0,00			
Oranje Nassaulaan 17 Veldhoven [4]	stedelijk					TP-0921_C	7,5			15,08	48	53	13,02		0,00			
Oranje Nassaulaan 19 Veldhoven [1]	stedelijk					TP-0922_A	1,5			21,60	48	53	18,90		0,00			
Oranje Nassaulaan 19 Veldhoven [1]	stedelijk					TP-0922_B	4,5			24,60	48	53	22,23		0,00			

Omschrijving	Stedenbouwkundige situatie ex artikel 1 Wgh	Eerder vastgestelde hogere waarde in dB(A)	Eerder vastgestelde hogere waarde in dB	(alleen voor woningen) Eerder hogere waarde vastgesteld ingevolge art. 83/84.2 Wgh <1-9-1991? (x=ja, leeg vak=nee)	Eerdere hogere waarde >68 dB vastgesteld (b.v. Experimenten-/Interimwet)?	ID toetspunt	Hoogte in m boven maaiveld	Geluidbelasting 1986 in dB(A)	1 jaar voorafgaand in dB(A)	1 jaar voorafgaand in dB	Ten hoogste toelaatbare geluidbelasting in dB	Maximaal toegestane hogere waarde in dB	10 jaren na openstelling in dB	Sanering	Toename geluidbelasting t.o.v. ten hoogste toelaatbare geluidbelasting in dB	Reconstructie-effect Wgh (x=ja, leeg vak=nee)	10 jaren na openstelling met geadviseerde maatregel in dB	Vast te stellen hogere waarde in dB
Oranje Nassaulaan 19 Veldhoven [1]	stedelijk					TP-0922_C	7,5			26,55	48	53	24,45		0,00			
Oranje Nassaulaan 19 Veldhoven [2]	stedelijk					TP-0923_A	1,5			22,43	48	53	19,16		0,00			
Oranje Nassaulaan 19 Veldhoven [2]	stedelijk					TP-0923_B	4,5			24,94	48	53	22,10		0,00			
Oranje Nassaulaan 19 Veldhoven [2]	stedelijk					TP-0923_C	7,5			26,37	48	53	23,72		0,00			
Oranje Nassaulaan 19 Veldhoven [3]	stedelijk					TP-0924_A	1,5			15,39	48	53	11,95		0,00			
Oranje Nassaulaan 19 Veldhoven [3]	stedelijk					TP-0924_B	4,5			17,40	48	53	14,08		0,00			
Oranje Nassaulaan 19 Veldhoven [3]	stedelijk					TP-0924_C	7,5			18,35	48	53	15,37		0,00			
Oranje Nassaulaan 72 Veldhoven [1]	stedelijk					TP-0980_A	1,5			16,52	48	53	13,14		0,00			
Oranje Nassaulaan 72 Veldhoven [1]	stedelijk					TP-0980_B	4,5			17,92	48	53	14,82		0,00			
Oranje Nassaulaan 72 Veldhoven [1]	stedelijk					TP-0980_C	7,5			19,45	48	53	16,77		0,00			
Oranje Nassaulaan 72 Veldhoven [2]	stedelijk					TP-0981_A	1,5			22,03	48	53	19,03		0,00			
Oranje Nassaulaan 72 Veldhoven [2]	stedelijk					TP-0981_B	4,5			22,88	48	53	19,74		0,00			
Oranje Nassaulaan 72 Veldhoven [2]	stedelijk					TP-0981_C	7,5			24,24	48	53	21,46		0,00			
Oranje Nassaulaan 72 Veldhoven [3]	stedelijk					TP-0982_A	1,5			15,60	48	53	13,25		0,00			
Oranje Nassaulaan 72 Veldhoven [3]	stedelijk					TP-0982_B	4,5			12,23	48	53	10,78		0,00			
Oranje Nassaulaan 72 Veldhoven [3]	stedelijk					TP-0982_C	7,5			13,41	48	53	11,91		0,00			
Oranje Nassaulaan 74 Veldhoven [1]	stedelijk					TP-0983_A	1,5			21,53	48	53	18,10		0,00			
Oranje Nassaulaan 74 Veldhoven [1]	stedelijk					TP-0983_B	4,5			23,36	48	53	19,96		0,00			
Oranje Nassaulaan 74 Veldhoven [1]	stedelijk					TP-0983_C	7,5			24,85	48	53	21,86		0,00			
Oranje Nassaulaan 74 Veldhoven [2]	stedelijk					TP-0984_A	1,5			16,96	48	53	14,45		0,00			
Oranje Nassaulaan 74 Veldhoven [2]	stedelijk					TP-0984_B	4,5			19,04	48	53	16,66		0,00			
Oranje Nassaulaan 74 Veldhoven [2]	stedelijk					TP-0984_C	7,5			20,81	48	53	18,62		0,00			
Oranje Nassaulaan 76 Veldhoven [1]	stedelijk					TP-0985_A	1,5			22,55	48	53	19,33		0,00			
Oranje Nassaulaan 76 Veldhoven [1]	stedelijk					TP-0985_B	4,5			23,38	48	53	20,18		0,00			
Oranje Nassaulaan 76 Veldhoven [1]	stedelijk					TP-0985_C	7,5			24,84	48	53	21,98		0,00			
Oranje Nassaulaan 76 Veldhoven [2]	stedelijk					TP-0986_A	1,5			16,50	48	53	14,00		0,00			
Oranje Nassaulaan 76 Veldhoven [2]	stedelijk					TP-0986_B	4,5			18,09	48	53	15,81		0,00			
Oranje Nassaulaan 76 Veldhoven [2]	stedelijk					TP-0986_C	7,5			19,58	48	53	17,24		0,00			
Oranje Nassaulaan 78 Veldhoven [1]	stedelijk					TP-0987_A	1,5			22,43	48	53	19,04		0,00			
Oranje Nassaulaan 78 Veldhoven [1]	stedelijk					TP-0987_B	4,5			23,73	48	53	20,20		0,00			
Oranje Nassaulaan 78 Veldhoven [1]	stedelijk					TP-0987_C	7,5			25,18	48	53	22,03		0,00			
Oranje Nassaulaan 78 Veldhoven [2]	stedelijk					TP-0988_A	1,5			15,16	48	53	11,25		0,00			
Oranje Nassaulaan 78 Veldhoven [2]	stedelijk					TP-0988_B	4,5			16,77	48	53	13,04		0,00			
Oranje Nassaulaan 78 Veldhoven [2]	stedelijk					TP-0988_C	7,5			18,38	48	53	14,91		0,00			
Oranje Nassaulaan 80 Veldhoven [1]	stedelijk					TP-0989_A	1,5			22,98	48	53	19,89		0,00			
Oranje Nassaulaan 80 Veldhoven [1]	stedelijk					TP-0989_B	4,5			23,63	48	53	20,52		0,00			
Oranje Nassaulaan 80 Veldhoven [1]	stedelijk					TP-0989_C	7,5			25,12	48	53	22,36		0,00			
Oranje Nassaulaan 80 Veldhoven [2]	stedelijk					TP-0990_A	1,5			13,35	48	53	10,27		0,00			
Oranje Nassaulaan 80 Veldhoven [2]	stedelijk					TP-0990_B	4,5			15,24	48	53	12,24		0,00			
Oranje Nassaulaan 80 Veldhoven [2]	stedelijk					TP-0990_C	7,5			17,40	48	53	14,47		0,00			

Omschrijving	Stedenbouwkundige situatie ex artikel 1 Wgh	Eerder vastgestelde hogere waarde in dB(A)	Eerder vastgestelde hogere waarde in dB	(alleen voor woningen) Eerder hogere waarde vastgesteld ingevolge art. 83/84.2 Wgh <1-9-1991? (x=ja, leeg vak=nee)	Eerdere hogere waarde >68 dB vastgesteld (b.v. Experimenten-/Interimwet)?	ID toetspunt	Hoogte in m boven maaiveld	Geluidbelasting 1986 in dB(A)	1 jaar voorafgaand in dB(A)	1 jaar voorafgaand in dB	Ten hoogste toelaatbare geluidbelasting in dB	Maximaal toegestane hogere waarde in dB	10 jaren na openstelling in dB	Sanering	Toename geluidbelasting t.o.v. ten hoogste toelaatbare geluidbelasting in dB	Reconstructie-effect Wgh (x=ja, leeg vak=nee)	10 jaren na openstelling met geadviseerde maatregel in dB	Vast te stellen hogere waarde in dB
Oranje Nassaulaan 80 Veldhoven [3]	stedelijk					TP-0991_A	1,5			22,01	48	53	18,89		0,00			
Oranje Nassaulaan 80 Veldhoven [3]	stedelijk					TP-0991_B	4,5			24,16	48	53	21,13		0,00			
Oranje Nassaulaan 80 Veldhoven [3]	stedelijk					TP-0991_C	7,5			25,81	48	53	22,96		0,00			
Oranje Nassaulaan 82 Veldhoven [1]	stedelijk					TP-0992_A	1,5			14,35	48	53	12,04		0,00			
Oranje Nassaulaan 82 Veldhoven [1]	stedelijk					TP-0992_B	4,5			16,12	48	53	13,88		0,00			
Oranje Nassaulaan 82 Veldhoven [1]	stedelijk					TP-0992_C	7,5			17,41	48	53	15,14		0,00			
Oranje Nassaulaan 82 Veldhoven [2]	stedelijk					TP-0993_A	1,5			17,86	48	53	14,80		0,00			
Oranje Nassaulaan 82 Veldhoven [2]	stedelijk					TP-0993_B	4,5			20,73	48	53	17,50		0,00			
Oranje Nassaulaan 82 Veldhoven [2]	stedelijk					TP-0993_C	7,5			25,30	48	53	22,06		0,00			
Oranje Nassaulaan 82 Veldhoven [3]	stedelijk					TP-0994_A	1,5			11,27	48	53	10,17		0,00			
Oranje Nassaulaan 82 Veldhoven [3]	stedelijk					TP-0994_B	4,5			7,74	48	53	5,90		0,00			
Oranje Nassaulaan 82 Veldhoven [3]	stedelijk					TP-0994_C	7,5			2,57	48	53	2,16		0,00			
Oranje Nassaulaan 84 Veldhoven [1]	stedelijk					TP-0995_A	1,5			23,37	48	53	20,28		0,00			
Oranje Nassaulaan 84 Veldhoven [1]	stedelijk					TP-0995_B	4,5			25,36	48	53	22,44		0,00			
Oranje Nassaulaan 84 Veldhoven [1]	stedelijk					TP-0995_C	7,5			26,82	48	53	24,05		0,00			
Oranje Nassaulaan 84 Veldhoven [2]	stedelijk					TP-0996_A	1,5			14,88	48	53	12,23		0,00			
Oranje Nassaulaan 84 Veldhoven [2]	stedelijk					TP-0996_B	4,5			16,64	48	53	14,11		0,00			
Oranje Nassaulaan 84 Veldhoven [2]	stedelijk					TP-0996_C	7,5			17,81	48	53	15,61		0,00			
Oranje Nassaulaan 86 Veldhoven [1]	stedelijk					TP-0997_A	1,5			19,90	48	53	17,20		0,00			
Oranje Nassaulaan 86 Veldhoven [1]	stedelijk					TP-0997_B	4,5			20,69	48	53	17,42		0,00			
Oranje Nassaulaan 86 Veldhoven [1]	stedelijk					TP-0997_C	7,5			25,11	48	53	22,19		0,00			
Oranje Nassaulaan 86 Veldhoven [2]	stedelijk					TP-0998_A	1,5			15,98	48	53	13,52		0,00			
Oranje Nassaulaan 86 Veldhoven [2]	stedelijk					TP-0998_B	4,5			17,92	48	53	15,56		0,00			
Oranje Nassaulaan 86 Veldhoven [2]	stedelijk					TP-0998_C	7,5			18,07	48	53	15,55		0,00			
Oranje Nassaulaan 88 Veldhoven [1]	stedelijk					TP-0999_A	1,5			24,16	48	53	20,88		0,00			
Oranje Nassaulaan 88 Veldhoven [1]	stedelijk					TP-0999_B	4,5			26,32	48	53	23,36		0,00			
Oranje Nassaulaan 88 Veldhoven [1]	stedelijk					TP-0999_C	7,5			27,38	48	53	24,50		0,00			
Oranje Nassaulaan 88 Veldhoven [2]	stedelijk					TP-1000_A	1,5			16,35	48	53	13,59		0,00			
Oranje Nassaulaan 88 Veldhoven [2]	stedelijk					TP-1000_B	4,5			18,34	48	53	15,73		0,00			
Oranje Nassaulaan 88 Veldhoven [2]	stedelijk					TP-1000_C	7,5			19,11	48	53	16,97		0,00			
Oranje Nassaulaan 90 Veldhoven [1]	stedelijk					TP-1005_A	1,5			23,38	48	53	20,04		0,00			
Oranje Nassaulaan 90 Veldhoven [1]	stedelijk					TP-1005_B	4,5			25,57	48	53	22,37		0,00			
Oranje Nassaulaan 90 Veldhoven [1]	stedelijk					TP-1005_C	7,5			27,12	48	53	24,27		0,00			
Oranje Nassaulaan 90 Veldhoven [2]	stedelijk					TP-1006_A	1,5			23,81	48	53	20,64		0,00			
Oranje Nassaulaan 90 Veldhoven [2]	stedelijk					TP-1006_B	4,5			25,70	48	53	22,71		0,00			
Oranje Nassaulaan 90 Veldhoven [2]	stedelijk					TP-1006_C	7,5			26,93	48	53	24,05		0,00			
Oranje Nassaulaan 90 Veldhoven [3]	stedelijk					TP-1007_A	1,5			15,91	48	53	12,95		0,00			
Oranje Nassaulaan 90 Veldhoven [3]	stedelijk					TP-1007_B	4,5			17,98	48	53	15,31		0,00			
Oranje Nassaulaan 90 Veldhoven [3]	stedelijk					TP-1007_C	7,5			19,11	48	53	16,87		0,00			
Oranje Nassaulaan 92 Veldhoven [1]	stedelijk					TP-1008_A	1,5			19,53	48	53	13,92		0,00			

Omschrijving	Stedenbouwkundige situatie ex artikel 1 Wgh	Eerder vastgestelde hogere waarde in dB(A)	Eerder vastgestelde hogere waarde in dB	(alleen voor woningen) Eerder hogere waarde vastgesteld ingevolge art. 83/84.2 Wgh <1-9-1991? (x=ja, leeg vak=nee)	Eerdere hogere waarde >68 dB vastgesteld (b.v. Experimenten-/Interimwet)?	ID toetspunt	Hoogte in m boven maaiveld	Geluidbelasting 1986 in dB(A)	1 jaar voorafgaand in dB(A)	1 jaar voorafgaand in dB	Ten hoogste toelaatbare geluidbelasting in dB	Maximaal toegestane hogere waarde in dB	10 jaren na openstelling in dB	Sanering	Toename geluidbelasting t.o.v. ten hoogste toelaatbare geluidbelasting in dB	Reconstructie-effect Wgh (x=ja, leeg vak=nee)	10 jaren na openstelling met geadviseerde maatregel in dB	Vast te stellen hogere waarde in dB
Oranje Nassaulaan 92 Veldhoven [1]	stedelijk					TP-1008_B	4,5			20,56	48	53	15,49		0,00			
Oranje Nassaulaan 92 Veldhoven [1]	stedelijk					TP-1008_C	7,5			19,02	48	53	16,92		0,00			
Oranje Nassaulaan 92 Veldhoven [2]	stedelijk					TP-1009_A	1,5			24,74	48	53	21,63		0,00			
Oranje Nassaulaan 92 Veldhoven [2]	stedelijk					TP-1009_B	4,5			26,59	48	53	23,64		0,00			
Oranje Nassaulaan 92 Veldhoven [2]	stedelijk					TP-1009_C	7,5			28,31	48	53	25,55		0,00			
Oranje Nassaulaan 92 Veldhoven [3]	stedelijk					TP-1010_A	1,5			14,14	48	53	11,78		0,00			
Oranje Nassaulaan 92 Veldhoven [3]	stedelijk					TP-1010_B	4,5			7,28	48	53	6,73		0,00			
Oranje Nassaulaan 92 Veldhoven [3]	stedelijk					TP-1010_C	7,5			8,77	48	53	8,12		0,00			
Oranje Nassaulaan 94 Veldhoven [1]	stedelijk					TP-1011_A	1,5			23,89	48	53	20,33		0,00			
Oranje Nassaulaan 94 Veldhoven [1]	stedelijk					TP-1011_B	4,5			25,84	48	53	22,49		0,00			
Oranje Nassaulaan 94 Veldhoven [1]	stedelijk					TP-1011_C	7,5			27,58	48	53	24,39		0,00			
Oranje Nassaulaan 94 Veldhoven [2]	stedelijk					TP-1012_A	1,5			18,01	48	53	15,77		0,00			
Oranje Nassaulaan 94 Veldhoven [2]	stedelijk					TP-1012_B	4,5			19,31	48	53	17,30		0,00			
Oranje Nassaulaan 94 Veldhoven [2]	stedelijk					TP-1012_C	7,5			20,34	48	53	18,74		0,00			
Oranje Nassaulaan 96 Veldhoven [1]	stedelijk					TP-1013_A	1,5			24,19	48	53	20,15		0,00			
Oranje Nassaulaan 96 Veldhoven [1]	stedelijk					TP-1013_B	4,5			25,60	48	53	22,14		0,00			
Oranje Nassaulaan 96 Veldhoven [1]	stedelijk					TP-1013_C	7,5			28,02	48	53	24,79		0,00			
Oranje Nassaulaan 96 Veldhoven [2]	stedelijk					TP-1014_A	1,5			18,64	48	53	14,89		0,00			
Oranje Nassaulaan 96 Veldhoven [2]	stedelijk					TP-1014_B	4,5			19,75	48	53	16,32		0,00			
Oranje Nassaulaan 96 Veldhoven [2]	stedelijk					TP-1014_C	7,5			19,01	48	53	17,37		0,00			
Oranje Nassaulaan 98 Veldhoven [1]	stedelijk					TP-1015_A	1,5			21,88	48	53	18,79		0,00			
Oranje Nassaulaan 98 Veldhoven [1]	stedelijk					TP-1015_B	4,5			22,91	48	53	18,84		0,00			
Oranje Nassaulaan 98 Veldhoven [1]	stedelijk					TP-1015_C	7,5			27,96	48	53	24,25		0,00			
Oranje Nassaulaan 98 Veldhoven [2]	stedelijk					TP-1016_A	1,5			18,87	48	53	14,84		0,00			
Oranje Nassaulaan 98 Veldhoven [2]	stedelijk					TP-1016_B	4,5			19,95	48	53	16,25		0,00			
Oranje Nassaulaan 98 Veldhoven [2]	stedelijk					TP-1016_C	7,5			19,53	48	53	17,93		0,00			
Provincialeweg 100A Veldhoven [1]	stedelijk					TP-2239_A	4,5			52,28	52	57	47,48		-4,28			
Provincialeweg 100A Veldhoven [1]	stedelijk					TP-2239_B	7,5			52,08	52	57	47,30		-4,08			
Provincialeweg 101 Veldhoven [1]	stedelijk					TP-1017_A	1,5			35,13	48	53	30,83		0,00			
Provincialeweg 101 Veldhoven [1]	stedelijk					TP-1017_B	4,5			36,38	48	53	31,97		0,00			
Provincialeweg 101 Veldhoven [1]	stedelijk					TP-1017_C	7,5			37,41	48	53	32,99		0,00			
Provincialeweg 101 Veldhoven [2]	stedelijk					TP-1018_A	1,5			33,69	48	53	29,73		0,00			
Provincialeweg 101 Veldhoven [2]	stedelijk					TP-1018_B	4,5			34,93	48	53	30,94		0,00			
Provincialeweg 101 Veldhoven [2]	stedelijk					TP-1018_C	7,5			36,16	48	53	32,06		0,00			
Provincialeweg 101 Veldhoven [3]	stedelijk					TP-1019_A	1,5			18,36	48	53	16,47		0,00			
Provincialeweg 101 Veldhoven [3]	stedelijk					TP-1019_B	4,5			21,05	48	53	19,19		0,00			
Provincialeweg 101 Veldhoven [3]	stedelijk					TP-1019_C	7,5			21,51	48	53	19,16		0,00			
Provincialeweg 101 Veldhoven [4]	stedelijk					TP-1020_A	1,5			19,76	48	53	17,06		0,00			
Provincialeweg 101 Veldhoven [4]	stedelijk					TP-1020_B	4,5			22,03	48	53	19,40		0,00			
Provincialeweg 101 Veldhoven [4]	stedelijk					TP-1020_C	7,5			21,83	48	53	19,33		0,00			

Omschrijving	Stedenbouwkundige situatie ex artikel 1 Wgh	Eerder vastgestelde hogere waarde in dB(A)	Eerder vastgestelde hogere waarde in dB	(alleen voor woningen) Eerder hogere waarde vastgesteld ingevolge art. 83/84.2 Wgh <1-9-1991? (x=ja, leeg vak=nee)	Eerdere hogere waarde >68 dB vastgesteld (b.v. Experimenten-/Interimwet)?	ID toetspunt	Hoogte in m boven maaiveld	Geluidbelasting 1986 in dB(A)	1 jaar voorafgaand in dB(A)	1 jaar voorafgaand in dB	Ten hoogste toelaatbare geluidbelasting in dB	Maximaal toegestane hogere waarde in dB	10 jaren na openstelling in dB	Sanering	Toename geluidbelasting t.o.v. ten hoogste toelaatbare geluidbelasting in dB	Reconstructie-effect Wgh (x=ja, leeg vak=nee)	10 jaren na openstelling met geadviseerde maatregel in dB	Vast te stellen hogere waarde in dB
Provincialeweg 101 Veldhoven [4]	stedelijk					TP-1021_A	1,5			27,19	48	53	23,52		0,00			
Provincialeweg 101 Veldhoven [4]	stedelijk					TP-1021_B	4,5			28,98	48	53	25,27		0,00			
Provincialeweg 101 Veldhoven [4]	stedelijk					TP-1021_C	7,5			31,85	48	53	28,02		0,00			
Provincialeweg 103 Veldhoven [1]	stedelijk					TP-1022_A	1,5			30,34	48	53	26,07		0,00			
Provincialeweg 103 Veldhoven [1]	stedelijk					TP-1022_B	4,5			30,90	48	53	26,59		0,00			
Provincialeweg 103 Veldhoven [2]	stedelijk					TP-1023_A	1,5			22,87	48	53	20,31		0,00			
Provincialeweg 103 Veldhoven [2]	stedelijk					TP-1023_B	4,5			25,15	48	53	22,67		0,00			
Provincialeweg 103 Veldhoven [3]	stedelijk					TP-1024_A	1,5			35,17	48	53	30,76		0,00			
Provincialeweg 103 Veldhoven [3]	stedelijk					TP-1024_B	4,5			36,23	48	53	31,78		0,00			
Provincialeweg 105 Veldhoven [1]	stedelijk					TP-1025_A	1,5			34,15	48	53	29,58		0,00			
Provincialeweg 105 Veldhoven [1]	stedelijk					TP-1025_B	4,5			34,55	48	53	30,14		0,00			
Provincialeweg 105 Veldhoven [2]	stedelijk					TP-1026_A	1,5			26,73	48	53	23,30		0,00			
Provincialeweg 105 Veldhoven [2]	stedelijk					TP-1026_B	4,5			28,49	48	53	25,00		0,00			
Provincialeweg 105 Veldhoven [3]	stedelijk					TP-1027_A	1,5			32,96	48	53	28,71		0,00			
Provincialeweg 105 Veldhoven [3]	stedelijk					TP-1027_B	4,5			33,50	48	53	29,25		0,00			
Provincialeweg 105 Veldhoven [4]	stedelijk					TP-1028_A	1,5			18,10	48	53	14,99		0,00			
Provincialeweg 105 Veldhoven [4]	stedelijk					TP-1028_B	4,5			20,16	48	53	16,92		0,00			
Provincialeweg 106 Veldhoven [1]	stedelijk					TP-2240_A	1,5			51,86	52	57	47,05		-3,86			
Provincialeweg 106 Veldhoven [1]	stedelijk					TP-2240_B	4,5			51,87	52	57	47,07		-3,87			
Provincialeweg 106 Veldhoven [1]	stedelijk					TP-2240_C	7,5			51,59	52	57	46,79		-3,59			
Provincialeweg 107 Veldhoven [2]	stedelijk					TP-1029_A	1,5			17,41	48	53	14,93		0,00			
Provincialeweg 107 Veldhoven [2]	stedelijk					TP-1029_B	4,5			18,94	48	53	16,73		0,00			
Provincialeweg 107 Veldhoven [2]	stedelijk					TP-1029_C	7,5			21,24	48	53	19,80		0,00			
Provincialeweg 107 Veldhoven [2]	stedelijk					TP-1030_A	1,5			17,55	48	53	15,95		0,00			
Provincialeweg 107 Veldhoven [2]	stedelijk					TP-1030_B	4,5			19,00	48	53	17,64		0,00			
Provincialeweg 107 Veldhoven [2]	stedelijk					TP-1030_C	7,5			21,72	48	53	20,28		0,00			
Provincialeweg 107 Veldhoven [3]	stedelijk					TP-1031_A	1,5			34,76	48	53	30,09		0,00			
Provincialeweg 107 Veldhoven [3]	stedelijk					TP-1031_B	4,5			35,07	48	53	30,42		0,00			
Provincialeweg 107 Veldhoven [3]	stedelijk					TP-1031_C	7,5			36,02	48	53	31,55		0,00			
Provincialeweg 107 Veldhoven [4]	stedelijk					TP-1032_A	1,5			18,40	48	53	15,00		0,00			
Provincialeweg 107 Veldhoven [4]	stedelijk					TP-1032_B	4,5			19,90	48	53	16,04		0,00			
Provincialeweg 107 Veldhoven [4]	stedelijk					TP-1032_C	7,5			21,26	48	53	17,48		0,00			
Provincialeweg 112 Veldhoven [1]	stedelijk					TP-1033_A	1,5			37,02	48	53	31,94		0,00			
Provincialeweg 112 Veldhoven [1]	stedelijk					TP-1033_B	4,5			44,07	48	53	39,20		0,00			
Provincialeweg 112 Veldhoven [2]	stedelijk					TP-1034_A	1,5			42,17	48	53	37,29		0,00			
Provincialeweg 112 Veldhoven [2]	stedelijk					TP-1034_B	4,5			45,89	48	53	41,14		0,00			
Provincialeweg 112 Veldhoven [3]	stedelijk					TP-1035_A	1,5			43,45	48	53	38,59		0,00			
Provincialeweg 112 Veldhoven [3]	stedelijk					TP-1035_B	4,5			46,29	48	53	41,52		0,00			
Provincialeweg 112 Veldhoven [3]	stedelijk					TP-1035_C	7,5			48,56	49	54	44,03		-0,56			
Provincialeweg 112 Veldhoven [4]	stedelijk					TP-1036_A	1,5			45,26	48	53	40,42		0,00			

Omschrijving	Stedenbouwkundige situatie ex artikel 1 Wgh	Eerder vastgestelde hogere waarde in dB(A)	Eerder vastgestelde hogere waarde in dB	(alleen voor woningen) Eerder hogere waarde vastgesteld ingevolge art. 83/84.2 Wgh <1-9-1991? (x=ja, leeg vak=nee)	Eerdere hogere waarde >68 dB vastgesteld (b.v. Experimenten-/Interimwet)?	ID toetspunt	Hoogte in m boven maaiveld	Geluidbelasting 1986 in dB(A)	1 jaar voorafgaand in dB(A)	1 jaar voorafgaand in dB	Ten hoogste toelaatbare geluidbelasting in dB	Maximaal toegestane hogere waarde in dB	10 jaren na openstelling in dB	Sanering	Toename geluidbelasting t.o.v. ten hoogste toelaatbare geluidbelasting in dB	Reconstructie-effect Wgh (x=ja, leeg vak=nee)	10 jaren na openstelling met geadviseerde maatregel in dB	Vast te stellen hogere waarde in dB
Provincialeweg 112 Veldhoven [4]	stedelijk					TP-1036_B	4,5			46,61	48	53	41,77		0,00			
Provincialeweg 112 Veldhoven [4]	stedelijk					TP-1036_C	7,5			46,65	48	53	41,81		0,00			
Provincialeweg 114 Veldhoven [1]	stedelijk					TP-1037_A	1,5			31,85	48	53	27,30		0,00			
Provincialeweg 114 Veldhoven [1]	stedelijk					TP-1037_B	4,5			33,38	48	53	28,86		0,00			
Provincialeweg 114 Veldhoven [2]	stedelijk					TP-1038_A	1,5			44,63	48	53	39,85		0,00			
Provincialeweg 114 Veldhoven [2]	stedelijk					TP-1038_B	4,5			46,24	48	53	41,44		0,00			
Provincialeweg 114 Veldhoven [2]	stedelijk					TP-1038_C	7,5			46,47	48	53	41,69		0,00			
Provincialeweg 114 Veldhoven [3]	stedelijk					TP-1039_A	1,5			29,28	48	53	26,02		0,00			
Provincialeweg 114 Veldhoven [3]	stedelijk					TP-1039_B	4,5			33,79	48	53	29,87		0,00			
Provincialeweg 114 Veldhoven [3]	stedelijk					TP-1039_C	7,5			35,87	48	53	31,39		0,00			
Provincialeweg 116 Veldhoven [1]	stedelijk					TP-1040_A	1,5			29,34	48	53	26,04		0,00			
Provincialeweg 116 Veldhoven [1]	stedelijk					TP-1040_B	4,5			32,08	48	53	28,44		0,00			
Provincialeweg 116 Veldhoven [2]	stedelijk					TP-1041_A	1,5			30,44	48	53	26,51		0,00			
Provincialeweg 116 Veldhoven [3]	stedelijk					TP-1042_A	1,5			32,45	48	53	28,64		0,00			
Provincialeweg 116 Veldhoven [4]	stedelijk					TP-1043_A	1,5			33,75	48	53	29,16		0,00			
Provincialeweg 116 Veldhoven [6]	stedelijk					TP-1044_A	1,5			36,35	48	53	31,82		0,00			
Provincialeweg 116 Veldhoven [6]	stedelijk					TP-1044_B	4,5			38,38	48	53	33,73		0,00			
Provincialeweg 116 Veldhoven [7]	stedelijk					TP-1045_A	1,5			34,30	48	53	30,27		0,00			
Provincialeweg 116 Veldhoven [7]	stedelijk					TP-1045_B	4,5			38,24	48	53	33,78		0,00			
Provincialeweg 118 Veldhoven [10]	stedelijk					TP-1157_A	1,5			38,62	48	53	33,93		0,00			
Provincialeweg 118 Veldhoven [10]	stedelijk					TP-1157_B	4,5			40,49	48	53	35,74		0,00			
Provincialeweg 118 Veldhoven [10]	stedelijk					TP-1157_C	7,5			42,47	48	53	37,78		0,00			
Provincialeweg 118 Veldhoven [2]	stedelijk					TP-1158_A	1,5			27,01	48	53	23,52		0,00			
Provincialeweg 118 Veldhoven [2]	stedelijk					TP-1158_B	4,5			29,78	48	53	25,90		0,00			
Provincialeweg 118 Veldhoven [2]	stedelijk					TP-1158_C	7,5			33,68	48	53	29,72		0,00			
Provincialeweg 118 Veldhoven [4]	stedelijk					TP-1159_A	1,5			31,75	48	53	27,73		0,00			
Provincialeweg 118 Veldhoven [4]	stedelijk					TP-1159_B	4,5			34,25	48	53	30,09		0,00			
Provincialeweg 118 Veldhoven [5]	stedelijk					TP-1160_A	1,5			32,98	48	53	28,64		0,00			
Provincialeweg 118 Veldhoven [5]	stedelijk					TP-1160_B	4,5			36,75	48	53	32,11		0,00			
Provincialeweg 118 Veldhoven [8]	stedelijk					TP-1161_A	1,5			33,28	48	53	29,22		0,00			
Provincialeweg 118 Veldhoven [8]	stedelijk					TP-1161_B	4,5			37,00	48	53	32,58		0,00			
Provincialeweg 118 Veldhoven [8]	stedelijk					TP-1161_C	7,5			40,43	48	53	36,04		0,00			
Provincialeweg 118 Veldhoven [9]	stedelijk					TP-1162_A	1,5			29,66	48	53	25,50		0,00			
Provincialeweg 118 Veldhoven [9]	stedelijk					TP-1162_B	4,5			34,90	48	53	30,33		0,00			
Provincialeweg 118 Veldhoven [9]	stedelijk					TP-1162_C	7,5			40,81	48	53	36,33		0,00			
Provincialeweg 120 Veldhoven [1]	stedelijk					TP-1046_A	1,5			28,91	48	53	26,49		0,00			
Provincialeweg 120 Veldhoven [1]	stedelijk					TP-1046_B	4,5			30,96	48	53	27,79		0,00			
Provincialeweg 120 Veldhoven [1]	stedelijk					TP-1046_C	7,5			36,11	48	53	32,19		0,00			
Provincialeweg 120 Veldhoven [2]	stedelijk					TP-1047_A	1,5			30,01	48	53	25,67		0,00			
Provincialeweg 120 Veldhoven [2]	stedelijk					TP-1047_B	4,5			34,99	48	53	30,35		0,00			

Omschrijving	Stedenbouwkundige situatie ex artikel 1 Wgh	Eerder vastgestelde hogere waarde in dB(A)	Eerder vastgestelde hogere waarde in dB	(alleen voor woningen) Eerder hogere waarde vastgesteld ingevolge art. 83/84.2 Wgh <1-9-1991? (x=ja, leeg vak=nee)	Eerdere hogere waarde >68 dB vastgesteld (b.v. Experimenten-/Interimwet)?	ID toetspunt	Hoogte in m boven maaiveld	Geluidbelasting 1986 in dB(A)	1 jaar voorafgaand in dB(A)	1 jaar voorafgaand in dB	Ten hoogste toelaatbare geluidbelasting in dB	Maximaal toegestane hogere waarde in dB	10 jaren na openstelling in dB	Sanering	Toename geluidbelasting t.o.v. ten hoogste toelaatbare geluidbelasting in dB	Reconstructie-effect Wgh (x=ja, leeg vak=nee)	10 jaren na openstelling met geadviseerde maatregel in dB	Vast te stellen hogere waarde in dB
Provincialeweg 120 Veldhoven [2]	stedelijk					TP-1047_C	7,5			39,11	48	53	34,58		0,00			
Provincialeweg 120 Veldhoven [3]	stedelijk					TP-1048_A	1,5			28,87	48	53	25,40		0,00			
Provincialeweg 120 Veldhoven [3]	stedelijk					TP-1048_B	4,5			32,20	48	53	28,49		0,00			
Provincialeweg 120 Veldhoven [3]	stedelijk					TP-1048_C	7,5			36,67	48	53	32,44		0,00			
Provincialeweg 120 Veldhoven [4]	stedelijk					TP-1049_A	1,5			31,79	48	53	27,01		0,00			
Provincialeweg 120 Veldhoven [4]	stedelijk					TP-1049_B	4,5			33,21	48	53	28,45		0,00			
Provincialeweg 120 Veldhoven [4]	stedelijk					TP-1049_C	7,5			34,99	48	53	30,26		0,00			
Provincialeweg 120 Veldhoven [5]	stedelijk					TP-1050_A	1,5			25,45	48	53	22,51		0,00			
Provincialeweg 120 Veldhoven [5]	stedelijk					TP-1050_B	4,5			28,09	48	53	24,56		0,00			
Provincialeweg 120 Veldhoven [5]	stedelijk					TP-1050_C	7,5			31,85	48	53	28,41		0,00			
Provincialeweg 122 Veldhoven [1]	stedelijk					TP-1053_A	1,5			27,78	48	53	25,09		0,00			
Provincialeweg 122 Veldhoven [10]	stedelijk					TP-1051_A	1,5			34,00	48	53	29,73		0,00			
Provincialeweg 122 Veldhoven [10]	stedelijk					TP-1051_B	4,5			35,01	48	53	30,75		0,00			
Provincialeweg 122 Veldhoven [10]	stedelijk					TP-1051_C	7,5			36,26	48	53	31,97		0,00			
Provincialeweg 122 Veldhoven [12]	stedelijk					TP-1052_A	1,5			26,59	48	53	24,52		0,00			
Provincialeweg 122 Veldhoven [12]	stedelijk					TP-1052_B	4,5			28,31	48	53	25,72		0,00			
Provincialeweg 122 Veldhoven [12]	stedelijk					TP-1052_C	7,5			31,36	48	53	28,56		0,00			
Provincialeweg 122 Veldhoven [2]	stedelijk					TP-1054_A	1,5			31,09	48	53	28,56		0,00			
Provincialeweg 122 Veldhoven [3]	stedelijk					TP-1055_A	1,5			30,92	48	53	27,76		0,00			
Provincialeweg 122 Veldhoven [6]	stedelijk					TP-1056_A	1,5			31,94	48	53	29,18		0,00			
Provincialeweg 122 Veldhoven [6]	stedelijk					TP-1056_B	4,5			33,04	48	53	30,05		0,00			
Provincialeweg 122 Veldhoven [6]	stedelijk					TP-1056_C	7,5			35,09	48	53	32,04		0,00			
Provincialeweg 124 Veldhoven [1]	stedelijk					TP-1057_A	1,5			30,88	48	53	28,18		0,00			
Provincialeweg 124 Veldhoven [1]	stedelijk					TP-1057_B	4,5			32,07	48	53	29,41		0,00			
Provincialeweg 124 Veldhoven [1]	stedelijk					TP-1057_C	7,5			33,51	48	53	30,80		0,00			
Provincialeweg 124 Veldhoven [2]	stedelijk					TP-1058_A	1,5			31,16	48	53	28,70		0,00			
Provincialeweg 124 Veldhoven [3]	stedelijk					TP-1059_A	1,5			31,32	48	53	27,62		0,00			
Provincialeweg 124 Veldhoven [3]	stedelijk					TP-1059_B	4,5			32,80	48	53	29,04		0,00			
Provincialeweg 124 Veldhoven [3]	stedelijk					TP-1059_C	7,5			34,88	48	53	31,05		0,00			
Provincialeweg 124 Veldhoven [4]	stedelijk					TP-1060_A	1,5			34,46	48	53	29,80		0,00			
Provincialeweg 124 Veldhoven [4]	stedelijk					TP-1060_B	4,5			35,12	48	53	30,48		0,00			
Provincialeweg 124 Veldhoven [4]	stedelijk					TP-1060_C	7,5			36,12	48	53	31,42		0,00			
Provincialeweg 124 Veldhoven [5]	stedelijk					TP-1061_A	1,5			30,98	48	53	26,13		0,00			
Provincialeweg 124 Veldhoven [5]	stedelijk					TP-1061_B	4,5			30,89	48	53	26,54		0,00			
Provincialeweg 124 Veldhoven [5]	stedelijk					TP-1061_C	7,5			32,04	48	53	27,58		0,00			
Provincialeweg 126 Veldhoven [2]	stedelijk					TP-1062_A	1,5			24,67	48	53	21,94		0,00			
Provincialeweg 126 Veldhoven [2]	stedelijk					TP-1062_B	4,5			25,68	48	53	22,56		0,00			
Provincialeweg 126 Veldhoven [3]	stedelijk					TP-1063_A	1,5			22,39	48	53	19,68		0,00			
Provincialeweg 126 Veldhoven [3]	stedelijk					TP-1063_B	4,5			24,11	48	53	22,31		0,00			
Provincialeweg 126 Veldhoven [4]	stedelijk					TP-1064_A	1,5			29,26	48	53	27,42		0,00			

Omschrijving	Stedenbouwkundige situatie ex artikel 1 Wgh	Eerder vastgestelde hogere waarde in dB(A)	Eerder vastgestelde hogere waarde in dB	(alleen voor woningen) Eerder hogere waarde vastgesteld ingevolge art. 83/84.2 Wgh <1-9-1991? (x=ja, leeg vak=nee)	Eerdere hogere waarde >68 dB vastgesteld (b.v. Experimenten-/Interimwet)?	ID toetspunt	Hoogte in m boven maaiveld	Geluidbelasting 1986 in dB(A)	1 jaar voorafgaand in dB(A)	1 jaar voorafgaand in dB	Ten hoogste toelaatbare geluidbelasting in dB	Maximaal toegestane hogere waarde in dB	10 jaren na openstelling in dB	Sanering	Toename geluidbelasting t.o.v. ten hoogste toelaatbare geluidbelasting in dB	Reconstructie-effect Wgh (x=ja, leeg vak=nee)	10 jaren na openstelling met geadviseerde maatregel in dB	Vast te stellen hogere waarde in dB
Provincialeweg 126 Veldhoven [4]	stedelijk					TP-1064_B	4,5			30,67	48	53	28,96		0,00			
Provincialeweg 126 Veldhoven [5]	stedelijk					TP-1065_A	1,5			30,22	48	53	27,72		0,00			
Provincialeweg 126 Veldhoven [5]	stedelijk					TP-1065_B	4,5			31,05	48	53	28,67		0,00			
Provincialeweg 126 Veldhoven [6]	stedelijk					TP-1066_A	1,5			30,05	48	53	28,04		0,00			
Provincialeweg 126 Veldhoven [6]	stedelijk					TP-1066_B	4,5			31,37	48	53	29,48		0,00			
Provincialeweg 126 Veldhoven [7]	stedelijk					TP-1067_A	1,5			29,98	48	53	27,79		0,00			
Provincialeweg 126 Veldhoven [7]	stedelijk					TP-1067_B	4,5			31,17	48	53	29,13		0,00			
Provincialeweg 126 Veldhoven [8]	stedelijk					TP-1068_A	1,5			30,84	48	53	27,91		0,00			
Provincialeweg 126 Veldhoven [8]	stedelijk					TP-1068_B	4,5			31,67	48	53	28,67		0,00			
Provincialeweg 126 Veldhoven [9]	stedelijk					TP-1069_A	1,5			24,45	48	53	19,57		0,00			
Provincialeweg 126 Veldhoven [9]	stedelijk					TP-1069_B	4,5			26,28	48	53	21,49		0,00			
Provincialeweg 130 Veldhoven [1]	stedelijk					TP-1070_A	1,5			23,98	48	53	20,63		0,00			
Provincialeweg 130 Veldhoven [1]	stedelijk					TP-1070_B	4,5			27,03	48	53	23,93		0,00			
Provincialeweg 130 Veldhoven [2]	stedelijk					TP-1071_A	1,5			24,29	48	53	21,06		0,00			
Provincialeweg 130 Veldhoven [2]	stedelijk					TP-1071_B	4,5			25,92	48	53	22,55		0,00			
Provincialeweg 130 Veldhoven [3]	stedelijk					TP-1072_A	1,5			26,66	48	53	24,04		0,00			
Provincialeweg 130 Veldhoven [3]	stedelijk					TP-1072_B	4,5			28,51	48	53	26,03		0,00			
Provincialeweg 130 Veldhoven [4]	stedelijk					TP-1073_A	1,5			27,90	48	53	25,14		0,00			
Provincialeweg 130 Veldhoven [4]	stedelijk					TP-1073_B	4,5			29,69	48	53	27,14		0,00			
Provincialeweg 130 Veldhoven [5]	stedelijk					TP-1074_A	1,5			28,09	48	53	24,70		0,00			
Provincialeweg 130 Veldhoven [5]	stedelijk					TP-1074_B	4,5			29,67	48	53	26,85		0,00			
Provincialeweg 130 Veldhoven [6]	stedelijk					TP-1075_A	1,5			33,08	48	53	28,47		0,00			
Provincialeweg 130 Veldhoven [6]	stedelijk					TP-1075_B	4,5			33,04	48	53	28,92		0,00			
Provincialeweg 130 Veldhoven [7]	stedelijk					TP-1076_A	1,5			33,68	48	53	28,85		0,00			
Provincialeweg 130 Veldhoven [7]	stedelijk					TP-1076_B	4,5			32,92	48	53	28,26		0,00			
Provincialeweg 130B Veldhoven [1]	stedelijk					TP-2234_A	1,5			22,03	48	53	17,69		0,00			
Provincialeweg 130B Veldhoven [1]	stedelijk					TP-2234_B	4,5			24,58	48	53	20,47		0,00			
Provincialeweg 130B Veldhoven [2]	stedelijk					TP-2235_A	1,5			29,21	48	53	27,59		0,00			
Provincialeweg 130B Veldhoven [2]	stedelijk					TP-2235_B	4,5			30,59	48	53	28,98		0,00			
Provincialeweg 132 Veldhoven [1]	stedelijk					TP-1077_A	1,5			22,96	48	53	19,95		0,00			
Provincialeweg 132 Veldhoven [1]	stedelijk					TP-1077_B	4,5			25,40	48	53	22,24		0,00			
Provincialeweg 132 Veldhoven [1]	stedelijk					TP-1077_C	7,5			31,15	48	53	28,18		0,00			
Provincialeweg 132 Veldhoven [2]	stedelijk					TP-1078_A	1,5			27,44	48	53	25,00		0,00			
Provincialeweg 132 Veldhoven [2]	stedelijk					TP-1078_B	4,5			29,64	48	53	27,29		0,00			
Provincialeweg 132 Veldhoven [2]	stedelijk					TP-1078_C	7,5			32,38	48	53	30,29		0,00			
Provincialeweg 132 Veldhoven [3]	stedelijk					TP-1079_A	1,5			24,86	48	53	21,64		0,00			
Provincialeweg 132 Veldhoven [3]	stedelijk					TP-1079_B	4,5			28,09	48	53	25,17		0,00			
Provincialeweg 132 Veldhoven [3]	stedelijk					TP-1079_C	7,5			32,51	48	53	29,89		0,00			
Provincialeweg 132 Veldhoven [6]	stedelijk					TP-1080_A	1,5			33,01	48	53	28,27		0,00			
Provincialeweg 132 Veldhoven [6]	stedelijk					TP-1080_B	4,5			32,17	48	53	27,54		0,00			

Omschrijving	Stedenbouwkundige situatie ex artikel 1 Wgh	Eerder vastgestelde hogere waarde in dB(A)	Eerder vastgestelde hogere waarde in dB	(alleen voor woningen) Eerder hogere waarde vastgesteld ingevolge art. 83/84.2 Wgh <1-9-1991? (x=ja, leeg vak=nee)	Eerdere hogere waarde >68 dB vastgesteld (b.v. Experimenten-/Interimwet)?	ID toetspunt	Hoogte in m boven maaiveld	Geluidbelasting 1986 in dB(A)	1 jaar voorafgaand in dB(A)	1 jaar voorafgaand in dB	Ten hoogste toelaatbare geluidbelasting in dB	Maximaal toegestane hogere waarde in dB	10 jaren na openstelling in dB	Sanering	Toename geluidbelasting t.o.v. ten hoogste toelaatbare geluidbelasting in dB	Reconstructie-effect Wgh (x=ja, leeg vak=nee)	10 jaren na openstelling met geadviseerde maatregel in dB	Vast te stellen hogere waarde in dB
Provincialeweg 132 Veldhoven [6]	stedelijk					TP-1080_C	7,5			32,63	48	53	27,95		0,00			
Provincialeweg 134 Veldhoven [1]	stedelijk					TP-1081_A	1,5			22,97	48	53	20,07		0,00			
Provincialeweg 134 Veldhoven [1]	stedelijk					TP-1081_B	4,5			25,92	48	53	23,35		0,00			
Provincialeweg 134 Veldhoven [1]	stedelijk					TP-1081_C	7,5			30,86	48	53	28,15		0,00			
Provincialeweg 134 Veldhoven [2]	stedelijk					TP-1082_A	1,5			32,64	48	53	27,65		0,00			
Provincialeweg 134 Veldhoven [2]	stedelijk					TP-1082_B	4,5			31,81	48	53	26,89		0,00			
Provincialeweg 134 Veldhoven [2]	stedelijk					TP-1082_C	7,5			32,15	48	53	27,22		0,00			
Provincialeweg 136 Veldhoven [1]	stedelijk					TP-1083_A	1,5			22,93	48	53	20,01		0,00			
Provincialeweg 136 Veldhoven [1]	stedelijk					TP-1083_B	4,5			25,78	48	53	22,81		0,00			
Provincialeweg 136 Veldhoven [1]	stedelijk					TP-1083_C	7,5			30,11	48	53	27,47		0,00			
Provincialeweg 136 Veldhoven [2]	stedelijk					TP-1084_A	1,5			32,34	48	53	27,34		0,00			
Provincialeweg 136 Veldhoven [2]	stedelijk					TP-1084_B	4,5			31,50	48	53	26,55		0,00			
Provincialeweg 136 Veldhoven [2]	stedelijk					TP-1084_C	7,5			31,75	48	53	26,82		0,00			
Provincialeweg 138 Veldhoven [1]	stedelijk					TP-1085_A	1,5			25,65	48	53	23,52		0,00			
Provincialeweg 138 Veldhoven [1]	stedelijk					TP-1085_B	4,5			27,76	48	53	25,49		0,00			
Provincialeweg 138 Veldhoven [1]	stedelijk					TP-1085_C	7,5			30,76	48	53	28,39		0,00			
Provincialeweg 138 Veldhoven [2]	stedelijk					TP-1086_A	1,5			31,32	48	53	26,38		0,00			
Provincialeweg 138 Veldhoven [2]	stedelijk					TP-1086_B	4,5			30,56	48	53	25,71		0,00			
Provincialeweg 138 Veldhoven [2]	stedelijk					TP-1086_C	7,5			30,67	48	53	25,89		0,00			
Provincialeweg 140 Veldhoven [1]	stedelijk					TP-1087_A	1,5			22,71	48	53	20,21		0,00			
Provincialeweg 140 Veldhoven [1]	stedelijk					TP-1087_B	4,5			26,25	48	53	23,84		0,00			
Provincialeweg 140 Veldhoven [1]	stedelijk					TP-1087_C	7,5			29,82	48	53	27,51		0,00			
Provincialeweg 140 Veldhoven [2]	stedelijk					TP-1088_A	1,5			31,13	48	53	26,26		0,00			
Provincialeweg 140 Veldhoven [2]	stedelijk					TP-1088_B	4,5			30,42	48	53	25,66		0,00			
Provincialeweg 140 Veldhoven [2]	stedelijk					TP-1088_C	7,5			30,50	48	53	25,83		0,00			
Provincialeweg 142 Veldhoven [1]	stedelijk					TP-1089_A	1,5			22,29	48	53	19,81		0,00			
Provincialeweg 142 Veldhoven [1]	stedelijk					TP-1089_B	4,5			25,35	48	53	22,89		0,00			
Provincialeweg 142 Veldhoven [1]	stedelijk					TP-1089_C	7,5			29,56	48	53	27,30		0,00			
Provincialeweg 142 Veldhoven [2]	stedelijk					TP-1090_A	1,5			30,75	48	53	25,86		0,00			
Provincialeweg 142 Veldhoven [2]	stedelijk					TP-1090_B	4,5			29,98	48	53	25,17		0,00			
Provincialeweg 142 Veldhoven [2]	stedelijk					TP-1090_C	7,5			29,94	48	53	25,21		0,00			
Provincialeweg 142 Veldhoven [3]	stedelijk					TP-1091_A	1,5			19,45	48	53	16,75		0,00			
Provincialeweg 142 Veldhoven [3]	stedelijk					TP-1091_B	4,5			22,83	48	53	20,28		0,00			
Provincialeweg 142 Veldhoven [3]	stedelijk					TP-1091_C	7,5			27,54	48	53	25,38		0,00			
Provincialeweg 63 Veldhoven [1]	stedelijk					TP-1093_A	1,5			15,80	48	53	11,24		0,00			
Provincialeweg 63 Veldhoven [1]	stedelijk					TP-1093_B	4,5			17,48	48	53	12,94		0,00			
Provincialeweg 63 Veldhoven [1]	stedelijk					TP-1093_C	7,5			18,13	48	53	13,72		0,00			
Provincialeweg 63 Veldhoven [1]	stedelijk					TP-1093_D	10,5			15,52	48	53	10,17		0,00			
Provincialeweg 63 Veldhoven [1]	stedelijk					TP-1093_E	13,5			8,86	48	53	3,19		0,00			
Provincialeweg 63 Veldhoven [2]	stedelijk					TP-1094_A	1,5			25,11	48	53	22,09		0,00			

Omschrijving	Stedenbouwkundige situatie ex artikel 1 Wgh	Eerder vastgestelde hogere waarde in dB(A)	Eerder vastgestelde hogere waarde in dB	(alleen voor woningen) Eerder hogere waarde vastgesteld ingevolge art. 83/84.2 Wgh <1-9-1991? (x=ja, leeg vak=nee)	Eerdere hogere waarde >68 dB vastgesteld (b.v. Experimenten-/Interimwet)?	ID toetspunt	Hoogte in m boven maaiveld	Geluidbelasting 1986 in dB(A)	1 jaar voorafgaand in dB(A)	1 jaar voorafgaand in dB	Ten hoogste toelaatbare geluidbelasting in dB	Maximaal toegestane hogere waarde in dB	10 jaren na openstelling in dB	Sanering	Toename geluidbelasting t.o.v. ten hoogste toelaatbare geluidbelasting in dB	Reconstructie-effect Wgh (x=ja, leeg vak=nee)	10 jaren na openstelling met geadviseerde maatregel in dB	Vast te stellen hogere waarde in dB
Provincialeweg 63 Veldhoven [2]	stedelijk					TP-1094_B	4,5			26,30	48	53	23,40		0,00			
Provincialeweg 63 Veldhoven [2]	stedelijk					TP-1094_C	7,5			27,95	48	53	25,32		0,00			
Provincialeweg 63 Veldhoven [2]	stedelijk					TP-1094_D	10,5			29,33	48	53	26,76		0,00			
Provincialeweg 63 Veldhoven [2]	stedelijk					TP-1094_E	13,5			32,81	48	53	30,03		0,00			
Provincialeweg 63 Veldhoven [3]	stedelijk					TP-1095_A	1,5			28,11	48	53	24,02		0,00			
Provincialeweg 63 Veldhoven [3]	stedelijk					TP-1095_B	4,5			28,77	48	53	24,87		0,00			
Provincialeweg 63 Veldhoven [3]	stedelijk					TP-1095_C	7,5			29,69	48	53	26,26		0,00			
Provincialeweg 63 Veldhoven [3]	stedelijk					TP-1095_D	10,5			29,72	48	53	26,75		0,00			
Provincialeweg 63 Veldhoven [3]	stedelijk					TP-1095_E	13,5			32,15	48	53	29,03		0,00			
Provincialeweg 63 Veldhoven [4]	stedelijk					TP-1096_A	1,5			26,06	48	53	21,20		0,00			
Provincialeweg 63 Veldhoven [4]	stedelijk					TP-1096_B	4,5			26,58	48	53	21,76		0,00			
Provincialeweg 63 Veldhoven [4]	stedelijk					TP-1096_C	7,5			26,84	48	53	22,17		0,00			
Provincialeweg 63 Veldhoven [4]	stedelijk					TP-1096_D	10,5			22,73	48	53	20,36		0,00			
Provincialeweg 63 Veldhoven [4]	stedelijk					TP-1096_E	13,5			19,70	48	53	16,97		0,00			
Provincialeweg 63 Veldhoven [6]	stedelijk					TP-1098_A	1,5			22,37	48	53	19,91		0,00			
Provincialeweg 63 Veldhoven [6]	stedelijk					TP-1098_B	4,5			23,51	48	53	21,14		0,00			
Provincialeweg 63 Veldhoven [6]	stedelijk					TP-1098_C	7,5			24,55	48	53	22,29		0,00			
Provincialeweg 63 Veldhoven [6]	stedelijk					TP-1098_D	10,5			25,68	48	53	23,33		0,00			
Provincialeweg 63 Veldhoven [6]	stedelijk					TP-1098_E	13,5			28,00	48	53	25,08		0,00			
Provincialeweg 63 Veldhoven [7]	stedelijk					TP-1099_A	1,5			17,68	48	53	15,59		0,00			
Provincialeweg 63 Veldhoven [7]	stedelijk					TP-1099_B	4,5			19,87	48	53	17,85		0,00			
Provincialeweg 63 Veldhoven [7]	stedelijk					TP-1099_C	7,5			21,56	48	53	19,69		0,00			
Provincialeweg 63 Veldhoven [7]	stedelijk					TP-1099_D	10,5			22,73	48	53	20,81		0,00			
Provincialeweg 63 Veldhoven [7]	stedelijk					TP-1099_E	13,5			19,20	48	53	17,54		0,00			
Provincialeweg 63 Veldhoven [8]	stedelijk					TP-1100_A	1,5			15,61	48	53	14,06		0,00			
Provincialeweg 63 Veldhoven [8]	stedelijk					TP-1100_B	4,5			17,24	48	53	15,72		0,00			
Provincialeweg 63 Veldhoven [8]	stedelijk					TP-1100_C	7,5			17,62	48	53	15,96		0,00			
Provincialeweg 63 Veldhoven [8]	stedelijk					TP-1100_D	10,5			12,36	48	53	8,84		0,00			
Provincialeweg 63 Veldhoven [8]	stedelijk					TP-1100_E	13,5			7,43	48	53	2,29		0,00			
Provincialeweg 63 Veldhoven [9]	stedelijk					TP-1101_A	1,5			15,15	48	53	12,81		0,00			
Provincialeweg 63 Veldhoven [9]	stedelijk					TP-1101_B	4,5			16,73	48	53	14,38		0,00			
Provincialeweg 63 Veldhoven [9]	stedelijk					TP-1101_C	7,5			17,40	48	53	14,86		0,00			
Provincialeweg 63 Veldhoven [9]	stedelijk					TP-1101_D	10,5			13,68	48	53	10,35		0,00			
Provincialeweg 63 Veldhoven [9]	stedelijk					TP-1101_E	13,5			8,81	48	53	2,63		0,00			
Provincialeweg 75 Veldhoven [1]	stedelijk					TP-1102_A	1,5			32,07	48	53	28,21		0,00			
Provincialeweg 75 Veldhoven [1]	stedelijk					TP-1102_B	4,5			33,54	48	53	29,57		0,00			
Provincialeweg 75 Veldhoven [1]	stedelijk					TP-1102_C	7,5			36,59	48	53	32,44		0,00			
Provincialeweg 75 Veldhoven [2]	stedelijk					TP-1103_A	1,5			29,96	48	53	25,50		0,00			
Provincialeweg 75 Veldhoven [2]	stedelijk					TP-1103_B	4,5			31,63	48	53	27,05		0,00			
Provincialeweg 75 Veldhoven [2]	stedelijk					TP-1103_C	7,5			33,52	48	53	28,81		0,00			

Omschrijving	Stedenbouwkundige situatie ex artikel 1 Wgh	Eerder vastgestelde hogere waarde in dB(A)	Eerder vastgestelde hogere waarde in dB	(alleen voor woningen) Eerder hogere waarde vastgesteld ingevolge art. 83/84.2 Wgh <1-9-1991? (x=ja, leeg vak=nee)	Eerdere hogere waarde >68 dB vastgesteld (b.v. Experimenten-/Interimwet)?	ID toetspunt	Hoogte in m boven maaiveld	Geluidbelasting 1986 in dB(A)	1 jaar voorafgaand in dB(A)	1 jaar voorafgaand in dB	Ten hoogste toelaatbare geluidbelasting in dB	Maximaal toegestane hogere waarde in dB	10 jaren na openstelling in dB	Sanering	Toename geluidbelasting t.o.v. ten hoogste toelaatbare geluidbelasting in dB	Reconstructie-effect Wgh (x=ja, leeg vak=nee)	10 jaren na openstelling met geadviseerde maatregel in dB	Vast te stellen hogere waarde in dB
Provincialeweg 75 Veldhoven [5]	stedelijk					TP-1104_A	1,5			23,10	48	53	20,06		0,00			
Provincialeweg 75 Veldhoven [5]	stedelijk					TP-1104_B	4,5			25,58	48	53	22,44		0,00			
Provincialeweg 75 Veldhoven [5]	stedelijk					TP-1104_C	7,5			22,24	48	53	19,42		0,00			
Provincialeweg 75 Veldhoven [6]	stedelijk					TP-1105_A	1,5			26,91	48	53	23,85		0,00			
Provincialeweg 75 Veldhoven [6]	stedelijk					TP-1105_B	4,5			30,12	48	53	26,51		0,00			
Provincialeweg 75 Veldhoven [6]	stedelijk					TP-1105_C	7,5			34,24	48	53	30,30		0,00			
Provincialeweg 81 Veldhoven [1]	stedelijk					TP-1106_A	1,5			27,02	48	53	23,48		0,00			
Provincialeweg 81 Veldhoven [1]	stedelijk					TP-1106_B	4,5			30,63	48	53	26,68		0,00			
Provincialeweg 81 Veldhoven [1]	stedelijk					TP-1106_C	7,5			37,10	48	53	32,81		0,00			
Provincialeweg 81 Veldhoven [2]	stedelijk					TP-1107_A	1,5			40,85	48	53	36,67		0,00			
Provincialeweg 81 Veldhoven [2]	stedelijk					TP-1107_B	4,5			42,65	48	53	38,35		0,00			
Provincialeweg 81 Veldhoven [2]	stedelijk					TP-1107_C	7,5			43,90	48	53	39,57		0,00			
Provincialeweg 81 Veldhoven [3]	stedelijk					TP-1108_A	1,5			46,02	48	53	41,52		0,00			
Provincialeweg 81 Veldhoven [3]	stedelijk					TP-1108_B	4,5			47,69	48	53	43,12		0,00			
Provincialeweg 81 Veldhoven [3]	stedelijk					TP-1108_C	7,5			48,10	48	53	43,53		-0,10			
Provincialeweg 81 Veldhoven [4]	stedelijk					TP-1109_A	1,5			44,79	48	53	40,17		0,00			
Provincialeweg 81 Veldhoven [4]	stedelijk					TP-1109_B	4,5			46,54	48	53	41,88		0,00			
Provincialeweg 81 Veldhoven [4]	stedelijk					TP-1109_C	7,5			46,90	48	53	42,26		0,00			
Provincialeweg 81 Veldhoven [5]	stedelijk					TP-1110_A	1,5			38,22	48	53	33,67		0,00			
Provincialeweg 81 Veldhoven [5]	stedelijk					TP-1110_B	4,5			40,27	48	53	35,65		0,00			
Provincialeweg 81 Veldhoven [5]	stedelijk					TP-1110_C	7,5			40,71	48	53	36,11		0,00			
Provincialeweg 81 Veldhoven [6]	stedelijk					TP-1111_A	1,5			24,24	48	53	20,43		0,00			
Provincialeweg 81 Veldhoven [6]	stedelijk					TP-1111_B	4,5			26,34	48	53	22,45		0,00			
Provincialeweg 81 Veldhoven [6]	stedelijk					TP-1111_C	7,5			27,12	48	53	23,24		0,00			
Provincialeweg 81 Veldhoven [7]	stedelijk					TP-1112_A	1,5			20,49	48	53	17,73		0,00			
Provincialeweg 81 Veldhoven [7]	stedelijk					TP-1112_B	4,5			23,02	48	53	19,92		0,00			
Provincialeweg 81 Veldhoven [7]	stedelijk					TP-1112_C	7,5			27,83	48	53	24,43		0,00			
Provincialeweg 81 Veldhoven [8]	stedelijk					TP-1113_A	1,5			21,31	48	53	18,22		0,00			
Provincialeweg 81 Veldhoven [8]	stedelijk					TP-1113_B	4,5			23,89	48	53	20,79		0,00			
Provincialeweg 81 Veldhoven [8]	stedelijk					TP-1113_C	7,5			27,08	48	53	23,58		0,00			
Provincialeweg 83 Veldhoven [1]	stedelijk					TP-1114_A	1,5			38,02	48	53	33,31		0,00			
Provincialeweg 83 Veldhoven [1]	stedelijk					TP-1114_B	4,5			40,00	48	53	35,21		0,00			
Provincialeweg 83 Veldhoven [1]	stedelijk					TP-1114_C	7,5			40,06	48	53	35,33		0,00			
Provincialeweg 83 Veldhoven [2]	stedelijk					TP-1115_A	1,5			47,03	48	53	42,67		0,00			
Provincialeweg 83 Veldhoven [2]	stedelijk					TP-1115_B	4,5			48,53	49	54	44,10		-0,53			
Provincialeweg 83 Veldhoven [2]	stedelijk					TP-1115_C	7,5			48,97	49	54	44,55		-0,97			
Provincialeweg 83 Veldhoven [3]	stedelijk					TP-1116_A	1,5			29,85	48	53	26,81		0,00			
Provincialeweg 83 Veldhoven [3]	stedelijk					TP-1116_B	4,5			23,37	48	53	19,71		0,00			
Provincialeweg 83 Veldhoven [3]	stedelijk					TP-1116_C	7,5			27,07	48	53	23,16		0,00			
Provincialeweg 83 Veldhoven [4]	stedelijk					TP-1117_A	1,5			48,12	48	53	43,57		-0,12			

Omschrijving	Stedenbouwkundige situatie ex artikel 1 Wgh	Eerder vastgestelde hogere waarde in dB(A)	Eerder vastgestelde hogere waarde in dB	(alleen voor woningen) Eerder hogere waarde vastgesteld ingevolge art. 83/84.2 Wgh <1-9-1991? (x=ja, leeg vak=nee)	Eerdere hogere waarde >68 dB vastgesteld (b.v. Experimenten-/Interimwet)?	ID toetspunt	Hoogte in m boven maaiveld	Geluidbelasting 1986 in dB(A)	1 jaar voorafgaand in dB(A)	1 jaar voorafgaand in dB	Ten hoogste toelaatbare geluidbelasting in dB	Maximaal toegestane hogere waarde in dB	10 jaren na openstelling in dB	Sanering	Toename geluidbelasting t.o.v. ten hoogste toelaatbare geluidbelasting in dB	Reconstructie-effect Wgh (x=ja, leeg vak=nee)	10 jaren na openstelling met geadviseerde maatregel in dB	Vast te stellen hogere waarde in dB
Provincialeweg 83 Veldhoven [4]	stedelijk					TP-1117_B	4,5			49,50	50	54	44,91		-1,50			
Provincialeweg 83 Veldhoven [4]	stedelijk					TP-1117_C	7,5			49,69	50	55	45,11		-1,69			
Provincialeweg 85 Veldhoven [1]	stedelijk					TP-2241_A	1,5			50,36	50	55	45,82		-2,36			
Provincialeweg 85 Veldhoven [1]	stedelijk					TP-2241_B	4,5			51,20	51	56	46,61		-3,20			
Provincialeweg 85 Veldhoven [1]	stedelijk					TP-2241_C	7,5			51,28	51	56	46,70		-3,28			
Provincialeweg 87 Veldhoven [1]	stedelijk					TP-1118_A	1,5			36,97	48	53	32,96		0,00			
Provincialeweg 87 Veldhoven [1]	stedelijk					TP-1118_B	4,5			38,76	48	53	34,78		0,00			
Provincialeweg 87 Veldhoven [1]	stedelijk					TP-1118_C	7,5			39,89	48	53	36,21		0,00			
Provincialeweg 87 Veldhoven [2]	stedelijk					TP-1119_A	1,5			48,75	49	54	44,34		-0,75			
Provincialeweg 87 Veldhoven [2]	stedelijk					TP-1119_B	4,5			50,03	50	55	45,53		-2,03			
Provincialeweg 87 Veldhoven [2]	stedelijk					TP-1119_C	7,5			50,29	50	55	45,81		-2,29			
Provincialeweg 87 Veldhoven [3]	stedelijk					TP-1120_A	1,5			44,39	48	53	40,07		0,00			
Provincialeweg 87 Veldhoven [3]	stedelijk					TP-1120_B	4,5			45,80	48	53	41,38		0,00			
Provincialeweg 87 Veldhoven [3]	stedelijk					TP-1120_C	7,5			45,78	48	53	41,42		0,00			
Provincialeweg 87 Veldhoven [6]	stedelijk					TP-1121_A	1,5			24,09	48	53	20,03		0,00			
Provincialeweg 87 Veldhoven [6]	stedelijk					TP-1121_B	4,5			25,37	48	53	21,31		0,00			
Provincialeweg 87 Veldhoven [6]	stedelijk					TP-1121_C	7,5			25,95	48	53	22,01		0,00			
Provincialeweg 89 Veldhoven [2]	stedelijk					TP-1122_A	1,5			47,44	48	53	42,87		0,00			
Provincialeweg 89 Veldhoven [2]	stedelijk					TP-1122_B	4,5			49,05	49	54	44,43		-1,05			
Provincialeweg 89 Veldhoven [2]	stedelijk					TP-1122_C	7,5			49,39	49	54	44,79		-1,39			
Provincialeweg 89 Veldhoven [3]	stedelijk					TP-1123_A	1,5			46,76	48	53	42,28		0,00			
Provincialeweg 89 Veldhoven [3]	stedelijk					TP-1123_B	4,5			48,42	48	53	43,87		-0,42			
Provincialeweg 89 Veldhoven [3]	stedelijk					TP-1123_C	7,5			48,86	49	54	44,34		-0,86			
Provincialeweg 89 Veldhoven [5]	stedelijk					TP-1124_A	1,5			23,69	48	53	19,56		0,00			
Provincialeweg 89 Veldhoven [5]	stedelijk					TP-1124_B	4,5			25,27	48	53	21,03		0,00			
Provincialeweg 89 Veldhoven [5]	stedelijk					TP-1124_C	7,5			26,19	48	53	21,99		0,00			
Provincialeweg 89 Veldhoven [6]	stedelijk					TP-1125_A	1,5			38,63	48	53	34,17		0,00			
Provincialeweg 89 Veldhoven [6]	stedelijk					TP-1125_B	4,5			40,79	48	53	36,26		0,00			
Provincialeweg 89 Veldhoven [6]	stedelijk					TP-1125_C	7,5			41,08	48	53	36,62		0,00			
Provincialeweg 91 Veldhoven [1]	stedelijk					TP-1126_A	1,5			23,28	48	53	20,45		0,00			
Provincialeweg 91 Veldhoven [1]	stedelijk					TP-1126_B	4,5			26,97	48	53	23,60		0,00			
Provincialeweg 91 Veldhoven [1]	stedelijk					TP-1126_C	7,5			34,37	48	53	30,72		0,00			
Provincialeweg 91 Veldhoven [3]	stedelijk					TP-1127_A	1,5			25,93	48	53	23,16		0,00			
Provincialeweg 91 Veldhoven [3]	stedelijk					TP-1127_B	4,5			29,81	48	53	26,93		0,00			
Provincialeweg 91 Veldhoven [3]	stedelijk					TP-1127_C	7,5			34,32	48	53	30,96		0,00			
Provincialeweg 91 Veldhoven [4]	stedelijk					TP-1128_A	1,5			43,28	48	53	38,72		0,00			
Provincialeweg 91 Veldhoven [4]	stedelijk					TP-1128_B	4,5			45,16	48	53	40,55		0,00			
Provincialeweg 91 Veldhoven [4]	stedelijk					TP-1128_C	7,5			45,87	48	53	41,27		0,00			
Provincialeweg 91 Veldhoven [5]	stedelijk					TP-1129_A	1,5			44,50	48	53	39,88		0,00			
Provincialeweg 91 Veldhoven [5]	stedelijk					TP-1129_B	4,5			46,40	48	53	41,76		0,00			

Omschrijving	Stedenbouwkundige situatie ex artikel 1 Wgh	Eerder vastgestelde hogere waarde in dB(A)	Eerder vastgestelde hogere waarde in dB	(alleen voor woningen) Eerder hogere waarde vastgesteld ingevolge art. 83/84.2 Wgh <1-9-1991? (x=ja, leeg vak=nee)	Eerdere hogere waarde >68 dB vastgesteld (b.v. Experimenten-/Interimwet)?	ID toetspunt	Hoogte in m boven maaiveld	Geluidbelasting 1986 in dB(A)	1 jaar voorafgaand in dB(A)	1 jaar voorafgaand in dB	Ten hoogste toelaatbare geluidbelasting in dB	Maximaal toegestane hogere waarde in dB	10 jaren na openstelling in dB	Sanering	Toename geluidbelasting t.o.v. ten hoogste toelaatbare geluidbelasting in dB	Reconstructie-effect Wgh (x=ja, leeg vak=nee)	10 jaren na openstelling met geadviseerde maatregel in dB	Vast te stellen hogere waarde in dB
Provincialeweg 91 Veldhoven [5]	stedelijk					TP-1129_C	7,5			47,05	48	53	42,44		0,00			
Provincialeweg 91 Veldhoven [6]	stedelijk					TP-1130_A	1,5			33,97	48	53	29,76		0,00			
Provincialeweg 91 Veldhoven [6]	stedelijk					TP-1130_B	4,5			35,99	48	53	31,61		0,00			
Provincialeweg 91 Veldhoven [6]	stedelijk					TP-1130_C	7,5			38,83	48	53	34,34		0,00			
Provincialeweg 92 Veldhoven [1]	stedelijk					TP-1131_A	1,5			28,61	48	53	25,70		0,00			
Provincialeweg 92 Veldhoven [1]	stedelijk					TP-1131_B	4,5			31,37	48	53	27,95		0,00			
Provincialeweg 92 Veldhoven [1]	stedelijk					TP-1131_C	7,5			36,27	48	53	32,60		0,00			
Provincialeweg 92 Veldhoven [2]	stedelijk					TP-1132_A	1,5			30,76	48	53	28,04		0,00			
Provincialeweg 92 Veldhoven [2]	stedelijk					TP-1132_B	4,5			33,17	48	53	30,44		0,00			
Provincialeweg 92 Veldhoven [2]	stedelijk					TP-1132_C	7,5			36,03	48	53	33,20		0,00			
Provincialeweg 92 Veldhoven [3]	stedelijk					TP-1133_A	1,5			23,90	48	53	20,93		0,00			
Provincialeweg 92 Veldhoven [3]	stedelijk					TP-1133_B	4,5			24,42	48	53	21,64		0,00			
Provincialeweg 92 Veldhoven [3]	stedelijk					TP-1133_C	7,5			25,82	48	53	23,10		0,00			
Provincialeweg 92 Veldhoven [6]	stedelijk					TP-1134_A	1,5			33,02	48	53	28,33		0,00			
Provincialeweg 92 Veldhoven [6]	stedelijk					TP-1134_B	4,5			34,09	48	53	29,42		0,00			
Provincialeweg 92 Veldhoven [6]	stedelijk					TP-1134_C	7,5			35,92	48	53	31,11		0,00			
Provincialeweg 92 Veldhoven [7]	stedelijk					TP-1135_A	1,5			33,16	48	53	29,34		0,00			
Provincialeweg 92 Veldhoven [7]	stedelijk					TP-1135_B	4,5			35,17	48	53	31,23		0,00			
Provincialeweg 92 Veldhoven [7]	stedelijk					TP-1135_C	7,5			37,78	48	53	33,94		0,00			
Provincialeweg 93 Veldhoven [1]	stedelijk					TP-1136_A	1,5			42,72	48	53	38,12		0,00			
Provincialeweg 93 Veldhoven [1]	stedelijk					TP-1136_B	4,5			44,64	48	53	39,99		0,00			
Provincialeweg 93 Veldhoven [1]	stedelijk					TP-1136_C	7,5			45,43	48	53	40,83		0,00			
Provincialeweg 93 Veldhoven [2]	stedelijk					TP-1137_A	1,5			30,35	48	53	26,44		0,00			
Provincialeweg 93 Veldhoven [2]	stedelijk					TP-1137_B	4,5			33,85	48	53	30,05		0,00			
Provincialeweg 93 Veldhoven [2]	stedelijk					TP-1137_C	7,5			38,69	48	53	34,44		0,00			
Provincialeweg 93 Veldhoven [5]	stedelijk					TP-1138_A	1,5			21,34	48	53	17,73		0,00			
Provincialeweg 93 Veldhoven [5]	stedelijk					TP-1138_B	4,5			24,27	48	53	20,38		0,00			
Provincialeweg 93 Veldhoven [5]	stedelijk					TP-1138_C	7,5			23,60	48	53	19,88		0,00			
Provincialeweg 94 Veldhoven [1]	stedelijk					TP-1139_A	1,5			30,86	48	53	27,54		0,00			
Provincialeweg 94 Veldhoven [1]	stedelijk					TP-1139_B	4,5			33,70	48	53	29,94		0,00			
Provincialeweg 94 Veldhoven [1]	stedelijk					TP-1139_C	7,5			37,15	48	53	33,34		0,00			
Provincialeweg 94 Veldhoven [3]	stedelijk					TP-1140_A	1,5			23,00	48	53	20,13		0,00			
Provincialeweg 94 Veldhoven [3]	stedelijk					TP-1140_B	4,5			25,91	48	53	22,61		0,00			
Provincialeweg 94 Veldhoven [3]	stedelijk					TP-1140_C	7,5			30,69	48	53	27,12		0,00			
Provincialeweg 94 Veldhoven [4]	stedelijk					TP-1141_A	1,5			23,00	48	53	19,46		0,00			
Provincialeweg 94 Veldhoven [4]	stedelijk					TP-1141_B	4,5			25,86	48	53	22,21		0,00			
Provincialeweg 94 Veldhoven [4]	stedelijk					TP-1141_C	7,5			29,90	48	53	26,44		0,00			
Provincialeweg 94 Veldhoven [5]	stedelijk					TP-1142_A	1,5			33,20	48	53	28,53		0,00			
Provincialeweg 94 Veldhoven [5]	stedelijk					TP-1142_B	4,5			34,69	48	53	29,95		0,00			
Provincialeweg 94 Veldhoven [5]	stedelijk					TP-1142_C	7,5			37,13	48	53	32,26		0,00			

Omschrijving	Stedenbouwkundige situatie ex artikel 1 Wgh	Eerder vastgestelde hogere waarde in dB(A)	Eerder vastgestelde hogere waarde in dB	(alleen voor woningen) Eerder hogere waarde vastgesteld ingevolge art. 83/84.2 Wgh <1-9-1991? (x=ja, leeg vak=nee)	Eerdere hogere waarde >68 dB vastgesteld (b.v. Experimenten-/Interimwet)?	ID toetspunt	Hoogte in m boven maaiveld	Geluidbelasting 1986 in dB(A)	1 jaar voorafgaand in dB(A)	1 jaar voorafgaand in dB	Ten hoogste toelaatbare geluidbelasting in dB	Maximaal toegestane hogere waarde in dB	10 jaren na openstelling in dB	Sanering	Toename geluidbelasting t.o.v. ten hoogste toelaatbare geluidbelasting in dB	Reconstructie-effect Wgh (x=ja, leeg vak=nee)	10 jaren na openstelling met geadviseerde maatregel in dB	Vast te stellen hogere waarde in dB
Provincialeweg 95 Veldhoven [2]	stedelijk					TP-1143_A	1,5			35,12	48	53	30,44		0,00			
Provincialeweg 95 Veldhoven [2]	stedelijk					TP-1143_B	4,5			36,80	48	53	32,06		0,00			
Provincialeweg 95 Veldhoven [2]	stedelijk					TP-1143_C	7,5			38,28	48	53	33,76		0,00			
Provincialeweg 95 Veldhoven [3]	stedelijk					TP-1144_A	1,5			41,96	48	53	37,39		0,00			
Provincialeweg 95 Veldhoven [3]	stedelijk					TP-1144_B	4,5			43,75	48	53	39,12		0,00			
Provincialeweg 95 Veldhoven [3]	stedelijk					TP-1144_C	7,5			44,66	48	53	40,08		0,00			
Provincialeweg 95 Veldhoven [4]	stedelijk					TP-1145_A	1,5			17,83	48	53	13,04		0,00			
Provincialeweg 95 Veldhoven [4]	stedelijk					TP-1145_B	4,5			22,13	48	53	17,24		0,00			
Provincialeweg 95 Veldhoven [4]	stedelijk					TP-1145_C	7,5			22,81	48	53	19,22		0,00			
Provincialeweg 97 Veldhoven [1]	stedelijk					TP-1146_A	1,5			28,18	48	53	24,13		0,00			
Provincialeweg 97 Veldhoven [1]	stedelijk					TP-1146_B	4,5			30,68	48	53	26,46		0,00			
Provincialeweg 97 Veldhoven [1]	stedelijk					TP-1146_C	7,5			36,10	48	53	31,55		0,00			
Provincialeweg 97 Veldhoven [2]	stedelijk					TP-1147_A	1,5			31,92	48	53	28,14		0,00			
Provincialeweg 97 Veldhoven [2]	stedelijk					TP-1147_B	4,5			33,59	48	53	29,70		0,00			
Provincialeweg 97 Veldhoven [2]	stedelijk					TP-1147_C	7,5			35,11	48	53	31,24		0,00			
Provincialeweg 97 Veldhoven [3]	stedelijk					TP-1148_A	1,5			40,76	48	53	36,23		0,00			
Provincialeweg 97 Veldhoven [3]	stedelijk					TP-1148_B	4,5			42,40	48	53	37,79		0,00			
Provincialeweg 97 Veldhoven [3]	stedelijk					TP-1148_C	7,5			43,57	48	53	38,98		0,00			
Provincialeweg 97 Veldhoven [6]	stedelijk					TP-1149_A	1,5			24,32	48	53	20,01		0,00			
Provincialeweg 97 Veldhoven [6]	stedelijk					TP-1149_B	4,5			28,04	48	53	23,24		0,00			
Provincialeweg 97 Veldhoven [6]	stedelijk					TP-1149_C	7,5			34,43	48	53	29,85		0,00			
Provincialeweg 98 Veldhoven [1]	stedelijk					TP-2238_A	1,5			41,54	48	53	36,76		0,00			
Provincialeweg 98 Veldhoven [1]	stedelijk					TP-2238_B	4,5			43,16	48	53	38,37		0,00			
Provincialeweg 99 Veldhoven [1]	stedelijk					TP-1150_A	1,5			24,83	48	53	23,62		0,00			
Provincialeweg 99 Veldhoven [1]	stedelijk					TP-1150_B	4,5			26,58	48	53	25,22		0,00			
Provincialeweg 99 Veldhoven [1]	stedelijk					TP-1150_C	7,5			28,10	48	53	26,45		0,00			
Provincialeweg 99 Veldhoven [2]	stedelijk					TP-1151_A	1,5			38,15	48	53	33,78		0,00			
Provincialeweg 99 Veldhoven [2]	stedelijk					TP-1151_B	4,5			39,74	48	53	35,31		0,00			
Provincialeweg 99 Veldhoven [2]	stedelijk					TP-1151_C	7,5			41,12	48	53	36,73		0,00			
Provincialeweg 99 Veldhoven [5]	stedelijk					TP-1152_A	1,5			27,89	48	53	24,16		0,00			
Provincialeweg 99 Veldhoven [5]	stedelijk					TP-1152_B	4,5			30,10	48	53	26,06		0,00			
Provincialeweg 99 Veldhoven [5]	stedelijk					TP-1152_C	7,5			34,53	48	53	30,23		0,00			
Provincialeweg 99 Veldhoven [6]	stedelijk					TP-1153_A	1,5			22,75	48	53	21,34		0,00			
Provincialeweg 99 Veldhoven [6]	stedelijk					TP-1153_B	4,5			24,79	48	53	23,26		0,00			
Provincialeweg 99 Veldhoven [6]	stedelijk					TP-1153_C	7,5			25,50	48	53	24,04		0,00			
Provincialeweg 99 Veldhoven [7]	stedelijk					TP-1154_A	1,5			19,28	48	53	15,76		0,00			
Provincialeweg 99 Veldhoven [7]	stedelijk					TP-1154_B	4,5			19,06	48	53	16,01		0,00			
Provincialeweg 99 Veldhoven [7]	stedelijk					TP-1154_C	7,5			19,82	48	53	15,95		0,00			
Provincialeweg 99 Veldhoven [8]	stedelijk					TP-1155_A	1,5			18,10	48	53	14,37		0,00			
Provincialeweg 99 Veldhoven [8]	stedelijk					TP-1155_B	4,5			19,77	48	53	16,46		0,00			

Omschrijving	Stedenbouwkundige situatie ex artikel 1 Wgh	Eerder vastgestelde hogere waarde in dB(A)	Eerder vastgestelde hogere waarde in dB	(alleen voor woningen) Eerder hogere waarde vastgesteld ingevolge art. 83/84.2 Wgh <1-9-1991? (x=ja, leeg vak=nee)	Eerdere hogere waarde >68 dB vastgesteld (b.v. Experimenten-/Interimwet)?	ID toetspunt	Hoogte in m boven maaiveld	Geluidbelasting 1986 in dB(A)	1 jaar voorafgaand in dB(A)	1 jaar voorafgaand in dB	Ten hoogste toelaatbare geluidbelasting in dB	Maximaal toegestane hogere waarde in dB	10 jaren na openstelling in dB	Sanering	Toename geluidbelasting t.o.v. ten hoogste toelaatbare geluidbelasting in dB	Reconstructie-effect Wgh (x=ja, leeg vak=nee)	10 jaren na openstelling met geadviseerde maatregel in dB	Vast te stellen hogere waarde in dB
Provincialeweg 99 Veldhoven [8]	stedelijk					TP-1155_C	7,5			20,41	48	53	16,20		0,00			
Provincialeweg 99 Veldhoven [9]	stedelijk					TP-1156_A	1,5			28,15	48	53	24,05		0,00			
Provincialeweg 99 Veldhoven [9]	stedelijk					TP-1156_B	4,5			30,10	48	53	25,96		0,00			
Provincialeweg 99 Veldhoven [9]	stedelijk					TP-1156_C	7,5			31,50	48	53	27,31		0,00			
Schoolstraat 20 Veldhoven [1]	stedelijk					TP-1392_A	1,5			20,80	48	53	17,61		0,00			
Schoolstraat 20 Veldhoven [1]	stedelijk					TP-1392_B	4,5			23,93	48	53	20,63		0,00			
Schoolstraat 20 Veldhoven [1]	stedelijk					TP-1392_C	7,5			26,59	48	53	23,22		0,00			
Schoolstraat 20 Veldhoven [2]	stedelijk					TP-1393_A	1,5			19,76	48	53	16,76		0,00			
Schoolstraat 20 Veldhoven [2]	stedelijk					TP-1393_B	4,5			23,24	48	53	20,09		0,00			
Schoolstraat 20 Veldhoven [2]	stedelijk					TP-1393_C	7,5			26,22	48	53	23,09		0,00			
Schoolstraat 20 Veldhoven [3]	stedelijk					TP-1394_A	1,5			17,92	48	53	15,13		0,00			
Schoolstraat 20 Veldhoven [3]	stedelijk					TP-1394_B	4,5			20,56	48	53	17,70		0,00			
Schoolstraat 20 Veldhoven [3]	stedelijk					TP-1394_C	7,5			24,06	48	53	21,25		0,00			
Schoolstraat 20 Veldhoven [4]	stedelijk					TP-1395_A	1,5			14,91	48	53	13,04		0,00			
Schoolstraat 20 Veldhoven [4]	stedelijk					TP-1395_B	4,5			17,52	48	53	15,35		0,00			
Schoolstraat 20 Veldhoven [4]	stedelijk					TP-1395_C	7,5			18,91	48	53	16,75		0,00			
Schoolstraat 20 Veldhoven [5]	stedelijk					TP-1396_A	1,5			20,92	48	53	17,58		0,00			
Schoolstraat 20 Veldhoven [5]	stedelijk					TP-1396_B	4,5			23,40	48	53	19,87		0,00			
Schoolstraat 20 Veldhoven [5]	stedelijk					TP-1396_C	7,5			24,68	48	53	20,94		0,00			
Schoolstraat 20 Veldhoven [6]	stedelijk					TP-1397_A	1,5			21,15	48	53	18,13		0,00			
Schoolstraat 20 Veldhoven [6]	stedelijk					TP-1397_B	4,5			23,37	48	53	20,21		0,00			
Schoolstraat 20 Veldhoven [6]	stedelijk					TP-1397_C	7,5			24,77	48	53	21,59		0,00			
Schoolstraat 22 Veldhoven [1]	stedelijk					TP-1398_A	1,5			21,40	48	53	18,65		0,00			
Schoolstraat 22 Veldhoven [1]	stedelijk					TP-1398_B	4,5			23,54	48	53	20,72		0,00			
Schoolstraat 22 Veldhoven [1]	stedelijk					TP-1398_C	7,5			25,79	48	53	22,78		0,00			
Schoolstraat 22 Veldhoven [2]	stedelijk					TP-1399_A	1,5			22,37	48	53	19,38		0,00			
Schoolstraat 22 Veldhoven [2]	stedelijk					TP-1399_B	4,5			24,85	48	53	21,68		0,00			
Schoolstraat 22 Veldhoven [2]	stedelijk					TP-1399_C	7,5			27,48	48	53	24,20		0,00			
Schoolstraat 22 Veldhoven [3]	stedelijk					TP-1400_A	1,5			22,66	48	53	19,13		0,00			
Schoolstraat 22 Veldhoven [3]	stedelijk					TP-1400_B	4,5			25,21	48	53	21,65		0,00			
Schoolstraat 22 Veldhoven [3]	stedelijk					TP-1400_C	7,5			26,00	48	53	22,75		0,00			
Schoolstraat 22 Veldhoven [4]	stedelijk					TP-1401_A	1,5			16,95	48	53	14,68		0,00			
Schoolstraat 22 Veldhoven [4]	stedelijk					TP-1401_B	4,5			20,89	48	53	18,24		0,00			
Schoolstraat 22 Veldhoven [4]	stedelijk					TP-1401_C	7,5			23,31	48	53	20,61		0,00			
Schoolstraat 22 Veldhoven [5]	stedelijk					TP-1402_A	1,5			10,13	48	53	9,48		0,00			
Schoolstraat 22 Veldhoven [5]	stedelijk					TP-1402_B	4,5			12,93	48	53	12,34		0,00			
Schoolstraat 22 Veldhoven [5]	stedelijk					TP-1402_C	7,5			15,71	48	53	15,04		0,00			
Schoolstraat 22 Veldhoven [6]	stedelijk					TP-1403_A	1,5			15,49	48	53	13,28		0,00			
Schoolstraat 22 Veldhoven [6]	stedelijk					TP-1403_B	4,5			18,16	48	53	15,88		0,00			
Schoolstraat 22 Veldhoven [6]	stedelijk					TP-1403_C	7,5			19,87	48	53	17,85		0,00			

Omschrijving	Stedenbouwkundige situatie ex artikel 1 Wgh	Eerder vastgestelde hogere waarde in dB(A)	Eerder vastgestelde hogere waarde in dB	(alleen voor woningen) Eerder hogere waarde vastgesteld ingevolge art. 83/84.2 Wgh <1-9-1991? (x=ja, leeg vak=nee)	Eerdere hogere waarde >68 dB vastgesteld (b.v. Experimenten-/Interimwet)?	ID toetspunt	Hoogte in m boven maaiveld	Geluidbelasting 1986 in dB(A)	1 jaar voorafgaand in dB(A)	1 jaar voorafgaand in dB	Ten hoogste toelaatbare geluidbelasting in dB	Maximaal toegestane hogere waarde in dB	10 jaren na openstelling in dB	Sanering	Toename geluidbelasting t.o.v. ten hoogste toelaatbare geluidbelasting in dB	Reconstructie-effect Wgh (x=ja, leeg vak=nee)	10 jaren na openstelling met geadviseerde maatregel in dB	Vast te stellen hogere waarde in dB
Schoolstraat 22 Veldhoven [7]	stedelijk					TP-1404_A	1,5			20,31	48	53	17,06		0,00			
Schoolstraat 22 Veldhoven [7]	stedelijk					TP-1404_B	4,5			22,97	48	53	19,69		0,00			
Schoolstraat 22 Veldhoven [7]	stedelijk					TP-1404_C	7,5			24,95	48	53	21,53		0,00			
Schoolstraat 24 Veldhoven [1]	stedelijk					TP-1405_A	1,5			22,68	48	53	19,51		0,00			
Schoolstraat 24 Veldhoven [1]	stedelijk					TP-1405_B	4,5			26,11	48	53	22,75		0,00			
Schoolstraat 24 Veldhoven [1]	stedelijk					TP-1405_C	7,5			27,73	48	53	24,41		0,00			
Schoolstraat 24 Veldhoven [2]	stedelijk					TP-1406_A	1,5			20,98	48	53	18,10		0,00			
Schoolstraat 24 Veldhoven [2]	stedelijk					TP-1406_B	4,5			23,02	48	53	20,26		0,00			
Schoolstraat 24 Veldhoven [2]	stedelijk					TP-1406_C	7,5			24,61	48	53	22,06		0,00			
Schoolstraat 24 Veldhoven [3]	stedelijk					TP-1407_A	1,5			15,93	48	53	12,72		0,00			
Schoolstraat 24 Veldhoven [3]	stedelijk					TP-1407_B	4,5			17,83	48	53	14,96		0,00			
Schoolstraat 24 Veldhoven [3]	stedelijk					TP-1407_C	7,5			19,45	48	53	16,82		0,00			
Schoolstraat 24 Veldhoven [4]	stedelijk					TP-1408_A	1,5			16,74	48	53	14,31		0,00			
Schoolstraat 24 Veldhoven [4]	stedelijk					TP-1408_B	4,5			18,93	48	53	16,54		0,00			
Schoolstraat 24 Veldhoven [4]	stedelijk					TP-1408_C	7,5			20,93	48	53	18,35		0,00			
Schoolstraat 24 Veldhoven [5]	stedelijk					TP-1409_A	1,5			18,99	48	53	15,92		0,00			
Schoolstraat 24 Veldhoven [5]	stedelijk					TP-1409_B	4,5			21,48	48	53	18,44		0,00			
Schoolstraat 24 Veldhoven [5]	stedelijk					TP-1409_C	7,5			22,99	48	53	19,57		0,00			
Schoolstraat 24 Veldhoven [6]	stedelijk					TP-1410_A	1,5			22,08	48	53	19,27		0,00			
Schoolstraat 24 Veldhoven [6]	stedelijk					TP-1410_B	4,5			24,78	48	53	21,86		0,00			
Schoolstraat 24 Veldhoven [6]	stedelijk					TP-1410_C	7,5			26,85	48	53	23,66		0,00			
Willemstraat 1 Veldhoven [1]	stedelijk					TP-2055_A	1,5			22,30	48	53	19,57		0,00			
Willemstraat 1 Veldhoven [1]	stedelijk					TP-2055_B	4,5			24,91	48	53	21,95		0,00			
Willemstraat 1 Veldhoven [1]	stedelijk					TP-2055_C	7,5			27,68	48	53	24,63		0,00			
Willemstraat 1 Veldhoven [2]	stedelijk					TP-2056_A	1,5			17,78	48	53	15,37		0,00			
Willemstraat 1 Veldhoven [2]	stedelijk					TP-2056_B	4,5			20,09	48	53	17,66		0,00			
Willemstraat 1 Veldhoven [2]	stedelijk					TP-2056_C	7,5			21,12	48	53	18,55		0,00			
Willemstraat 1 Veldhoven [3]	stedelijk					TP-2057_A	1,5			18,54	48	53	14,77		0,00			
Willemstraat 1 Veldhoven [3]	stedelijk					TP-2057_B	4,5			19,77	48	53	16,33		0,00			
Willemstraat 1 Veldhoven [3]	stedelijk					TP-2057_C	7,5			21,29	48	53	17,65		0,00			
Willemstraat 10 Veldhoven [1]	stedelijk					TP-2058_A	1,5			24,57	48	53	21,23		0,00			
Willemstraat 10 Veldhoven [1]	stedelijk					TP-2058_B	4,5			27,65	48	53	24,52		0,00			
Willemstraat 10 Veldhoven [1]	stedelijk					TP-2058_C	7,5			30,67	48	53	27,33		0,00			
Willemstraat 10 Veldhoven [2]	stedelijk					TP-2059_A	1,5			15,98	48	53	13,02		0,00			
Willemstraat 10 Veldhoven [2]	stedelijk					TP-2059_B	4,5			18,77	48	53	15,73		0,00			
Willemstraat 10 Veldhoven [2]	stedelijk					TP-2059_C	7,5			21,13	48	53	18,25		0,00			
Willemstraat 10 Veldhoven [3]	stedelijk					TP-2060_A	1,5			30,53	48	53	26,69		0,00			
Willemstraat 10 Veldhoven [3]	stedelijk					TP-2060_B	4,5			31,65	48	53	27,92		0,00			
Willemstraat 10 Veldhoven [3]	stedelijk					TP-2060_C	7,5			32,53	48	53	28,82		0,00			
Willemstraat 12 Veldhoven [1]	stedelijk					TP-2061_A	1,5			29,06	48	53	25,64		0,00			

Omschrijving	Stedenbouwkundige situatie ex artikel 1 Wgh	Eerder vastgestelde hogere waarde in dB(A)	Eerder vastgestelde hogere waarde in dB	(alleen voor woningen) Eerder hogere waarde vastgesteld ingevolge art. 83/84.2 Wgh <1-9-1991? (x=ja, leeg vak=nee)	Eerdere hogere waarde >68 dB vastgesteld (b.v. Experimenten-/Interimwet)?	ID toetspunt	Hoogte in m boven maaiveld	Geluidbelasting 1986 in dB(A)	1 jaar voorafgaand in dB(A)	1 jaar voorafgaand in dB	Ten hoogste toelaatbare geluidbelasting in dB	Maximaal toegestane hogere waarde in dB	10 jaren na openstelling in dB	Sanering	Toename geluidbelasting t.o.v. ten hoogste toelaatbare geluidbelasting in dB	Reconstructie-effect Wgh (x=ja, leeg vak=nee)	10 jaren na openstelling met geadviseerde maatregel in dB	Vast te stellen hogere waarde in dB
Willemstraat 12 Veldhoven [1]	stedelijk					TP-2061_B	4,5			30,42	48	53	27,10		0,00			
Willemstraat 12 Veldhoven [1]	stedelijk					TP-2061_C	7,5			31,53	48	53	28,30		0,00			
Willemstraat 12 Veldhoven [2]	stedelijk					TP-2062_A	1,5			19,66	48	53	16,86		0,00			
Willemstraat 12 Veldhoven [2]	stedelijk					TP-2062_B	4,5			21,86	48	53	19,00		0,00			
Willemstraat 12 Veldhoven [2]	stedelijk					TP-2062_C	7,5			22,89	48	53	20,01		0,00			
Willemstraat 12 Veldhoven [3]	stedelijk					TP-2063_A	1,5			15,68	48	53	12,11		0,00			
Willemstraat 12 Veldhoven [3]	stedelijk					TP-2063_B	4,5			17,89	48	53	14,34		0,00			
Willemstraat 12 Veldhoven [3]	stedelijk					TP-2063_C	7,5			18,28	48	53	14,52		0,00			
Willemstraat 14 Veldhoven [1]	stedelijk					TP-2064_A	1,5			31,75	48	53	27,83		0,00			
Willemstraat 14 Veldhoven [1]	stedelijk					TP-2064_B	4,5			32,98	48	53	29,13		0,00			
Willemstraat 14 Veldhoven [1]	stedelijk					TP-2064_C	7,5			34,01	48	53	30,25		0,00			
Willemstraat 14 Veldhoven [2]	stedelijk					TP-2065_A	1,5			15,46	48	53	11,92		0,00			
Willemstraat 14 Veldhoven [2]	stedelijk					TP-2065_B	4,5			17,25	48	53	13,94		0,00			
Willemstraat 14 Veldhoven [2]	stedelijk					TP-2065_C	7,5			17,28	48	53	13,91		0,00			
Willemstraat 16 Veldhoven [1]	stedelijk					TP-2066_A	1,5			31,10	48	53	27,96		0,00			
Willemstraat 16 Veldhoven [1]	stedelijk					TP-2066_B	4,5			32,49	48	53	29,29		0,00			
Willemstraat 16 Veldhoven [1]	stedelijk					TP-2066_C	7,5			33,46	48	53	30,14		0,00			
Willemstraat 16 Veldhoven [2]	stedelijk					TP-2067_A	1,5			14,63	48	53	11,36		0,00			
Willemstraat 16 Veldhoven [2]	stedelijk					TP-2067_B	4,5			16,66	48	53	13,54		0,00			
Willemstraat 16 Veldhoven [2]	stedelijk					TP-2067_C	7,5			16,61	48	53	13,35		0,00			
Willemstraat 18 Veldhoven [1]	stedelijk					TP-2068_A	1,5			32,59	48	53	28,38		0,00			
Willemstraat 18 Veldhoven [1]	stedelijk					TP-2068_B	4,5			33,77	48	53	29,51		0,00			
Willemstraat 18 Veldhoven [1]	stedelijk					TP-2068_C	7,5			34,81	48	53	30,62		0,00			
Willemstraat 18 Veldhoven [2]	stedelijk					TP-2069_A	1,5			16,65	48	53	12,80		0,00			
Willemstraat 18 Veldhoven [2]	stedelijk					TP-2069_B	4,5			18,77	48	53	15,00		0,00			
Willemstraat 18 Veldhoven [2]	stedelijk					TP-2069_C	7,5			19,35	48	53	15,56		0,00			
Willemstraat 2 Veldhoven [1]	stedelijk					TP-2070_A	1,5			19,86	48	53	16,51		0,00			
Willemstraat 2 Veldhoven [1]	stedelijk					TP-2070_B	4,5			22,63	48	53	19,21		0,00			
Willemstraat 2 Veldhoven [1]	stedelijk					TP-2070_C	7,5			25,07	48	53	21,47		0,00			
Willemstraat 2 Veldhoven [2]	stedelijk					TP-2071_A	1,5			20,94	48	53	17,97		0,00			
Willemstraat 2 Veldhoven [2]	stedelijk					TP-2071_B	4,5			23,70	48	53	20,74		0,00			
Willemstraat 2 Veldhoven [2]	stedelijk					TP-2071_C	7,5			28,56	48	53	25,19		0,00			
Willemstraat 2 Veldhoven [3]	stedelijk					TP-2072_A	1,5			14,81	48	53	12,70		0,00			
Willemstraat 2 Veldhoven [3]	stedelijk					TP-2072_B	4,5			16,81	48	53	14,84		0,00			
Willemstraat 2 Veldhoven [3]	stedelijk					TP-2072_C	7,5			17,54	48	53	15,45		0,00			
Willemstraat 20 Veldhoven [1]	stedelijk					TP-2073_A	1,5			31,76	48	53	27,62		0,00			
Willemstraat 20 Veldhoven [1]	stedelijk					TP-2073_B	4,5			33,04	48	53	28,86		0,00			
Willemstraat 20 Veldhoven [1]	stedelijk					TP-2073_C	7,5			34,10	48	53	29,94		0,00			
Willemstraat 20 Veldhoven [2]	stedelijk					TP-2074_A	1,5			14,95	48	53	11,31		0,00			
Willemstraat 20 Veldhoven [2]	stedelijk					TP-2074_B	4,5			16,87	48	53	13,30		0,00			

Omschrijving	Stedenbouwkundige situatie ex artikel 1 Wgh	Eerder vastgestelde hogere waarde in dB(A)	Eerder vastgestelde hogere waarde in dB	(alleen voor woningen) Eerder hogere waarde vastgesteld ingevolge art. 83/84.2 Wgh <1-9-1991? (x=ja, leeg vak=nee)	Eerdere hogere waarde >68 dB vastgesteld (b.v. Experimenten-/Interimwet)?	ID toetspunt	Hoogte in m boven maaiveld	Geluidbelasting 1986 in dB(A)	1 jaar voorafgaand in dB(A)	1 jaar voorafgaand in dB	Ten hoogste toelaatbare geluidbelasting in dB	Maximaal toegestane hogere waarde in dB	10 jaren na openstelling in dB	Sanering	Toename geluidbelasting t.o.v. ten hoogste toelaatbare geluidbelasting in dB	Reconstructie-effect Wgh (x=ja, leeg vak=nee)	10 jaren na openstelling met geadviseerde maatregel in dB	Vast te stellen hogere waarde in dB
Willemstraat 20 Veldhoven [2]	stedelijk					TP-2074_C	7,5			17,94	48	53	14,31		0,00			
Willemstraat 22 Veldhoven [1]	stedelijk					TP-2075_A	1,5			32,12	48	53	27,80		0,00			
Willemstraat 22 Veldhoven [1]	stedelijk					TP-2075_B	4,5			33,43	48	53	29,11		0,00			
Willemstraat 22 Veldhoven [1]	stedelijk					TP-2075_C	7,5			33,91	48	53	29,88		0,00			
Willemstraat 22 Veldhoven [2]	stedelijk					TP-2076_A	1,5			10,41	48	53	8,04		0,00			
Willemstraat 22 Veldhoven [2]	stedelijk					TP-2076_B	4,5			12,72	48	53	10,42		0,00			
Willemstraat 22 Veldhoven [2]	stedelijk					TP-2076_C	7,5			13,66	48	53	11,27		0,00			
Willemstraat 24 Veldhoven [1]	stedelijk					TP-2077_A	1,5			32,60	48	53	28,28		0,00			
Willemstraat 24 Veldhoven [1]	stedelijk					TP-2077_B	4,5			33,78	48	53	29,48		0,00			
Willemstraat 24 Veldhoven [1]	stedelijk					TP-2077_C	7,5			34,71	48	53	30,48		0,00			
Willemstraat 24 Veldhoven [2]	stedelijk					TP-2078_A	1,5			9,63	48	53	7,47		0,00			
Willemstraat 24 Veldhoven [2]	stedelijk					TP-2078_B	4,5			11,75	48	53	9,62		0,00			
Willemstraat 24 Veldhoven [2]	stedelijk					TP-2078_C	7,5			12,77	48	53	10,50		0,00			
Willemstraat 26 Veldhoven [1]	stedelijk					TP-2079_A	1,5			30,98	48	53	26,54		0,00			
Willemstraat 26 Veldhoven [1]	stedelijk					TP-2079_B	4,5			32,48	48	53	28,07		0,00			
Willemstraat 26 Veldhoven [1]	stedelijk					TP-2079_C	7,5			33,56	48	53	29,40		0,00			
Willemstraat 26 Veldhoven [2]	stedelijk					TP-2080_A	1,5			6,87	48	53	5,67		0,00			
Willemstraat 26 Veldhoven [2]	stedelijk					TP-2080_B	4,5			9,13	48	53	8,15		0,00			
Willemstraat 26 Veldhoven [2]	stedelijk					TP-2080_C	7,5			9,00	48	53	7,93		0,00			
Willemstraat 28 Veldhoven [1]	stedelijk					TP-2081_A	1,5			24,21	48	53	20,16		0,00			
Willemstraat 28 Veldhoven [1]	stedelijk					TP-2081_B	4,5			27,23	48	53	23,31		0,00			
Willemstraat 28 Veldhoven [1]	stedelijk					TP-2081_C	7,5			30,92	48	53	27,13		0,00			
Willemstraat 28 Veldhoven [2]	stedelijk					TP-2082_A	1,5			9,71	48	53	7,50		0,00			
Willemstraat 28 Veldhoven [2]	stedelijk					TP-2082_B	4,5			11,67	48	53	9,63		0,00			
Willemstraat 28 Veldhoven [2]	stedelijk					TP-2082_C	7,5			12,09	48	53	9,88		0,00			
Willemstraat 3 Veldhoven [1]	stedelijk					TP-2083_A	1,5			23,08	48	53	19,67		0,00			
Willemstraat 3 Veldhoven [1]	stedelijk					TP-2083_B	4,5			24,76	48	53	21,64		0,00			
Willemstraat 3 Veldhoven [1]	stedelijk					TP-2083_C	7,5			27,30	48	53	24,35		0,00			
Willemstraat 3 Veldhoven [2]	stedelijk					TP-2084_A	1,5			16,74	48	53	14,01		0,00			
Willemstraat 3 Veldhoven [2]	stedelijk					TP-2084_B	4,5			19,52	48	53	16,56		0,00			
Willemstraat 3 Veldhoven [2]	stedelijk					TP-2084_C	7,5			20,94	48	53	17,78		0,00			
Willemstraat 30 Veldhoven [1]	stedelijk					TP-2085_A	1,5			23,81	48	53	20,31		0,00			
Willemstraat 30 Veldhoven [1]	stedelijk					TP-2085_B	4,5			27,07	48	53	23,61		0,00			
Willemstraat 30 Veldhoven [1]	stedelijk					TP-2085_C	7,5			29,21	48	53	26,05		0,00			
Willemstraat 30 Veldhoven [2]	stedelijk					TP-2086_A	1,5			23,65	48	53	19,90		0,00			
Willemstraat 30 Veldhoven [2]	stedelijk					TP-2086_B	4,5			26,96	48	53	23,23		0,00			
Willemstraat 30 Veldhoven [2]	stedelijk					TP-2086_C	7,5			30,32	48	53	26,56		0,00			
Willemstraat 30 Veldhoven [3]	stedelijk					TP-2087_A	1,5			11,92	48	53	10,27		0,00			
Willemstraat 30 Veldhoven [3]	stedelijk					TP-2087_B	4,5			14,19	48	53	12,75		0,00			
Willemstraat 30 Veldhoven [3]	stedelijk					TP-2087_C	7,5			15,56	48	53	14,01		0,00			

Omschrijving	Stedenbouwkundige situatie ex artikel 1 Wgh	Eerder vastgestelde hogere waarde in dB(A)	Eerder vastgestelde hogere waarde in dB	(alleen voor woningen) Eerder hogere waarde vastgesteld ingevolge art. 83/84.2 Wgh <1-9-1991? (x=ja, leeg vak=nee)	Eerdere hogere waarde >68 dB vastgesteld (b.v. Experimenten-/Interimwet)?	ID toetspunt	Hoogte in m boven maaiveld	Geluidbelasting 1986 in dB(A)	1 jaar voorafgaand in dB(A)	1 jaar voorafgaand in dB	Ten hoogste toelaatbare geluidbelasting in dB	Maximaal toegestane hogere waarde in dB	10 jaren na openstelling in dB	Sanering	Toename geluidbelasting t.o.v. ten hoogste toelaatbare geluidbelasting in dB	Reconstructie-effect Wgh (x=ja, leeg vak=nee)	10 jaren na openstelling met geadviseerde maatregel in dB	Vast te stellen hogere waarde in dB
Willemstraat 30 Veldhoven [4]	stedelijk					TP-2088_A	1,5			20,08	48	53	16,73		0,00			
Willemstraat 30 Veldhoven [4]	stedelijk					TP-2088_B	4,5			23,38	48	53	20,21		0,00			
Willemstraat 30 Veldhoven [4]	stedelijk					TP-2088_C	7,5			25,12	48	53	22,24		0,00			
Willemstraat 30 Veldhoven [7]	stedelijk					TP-2089_A	1,5			20,46	48	53	17,88		0,00			
Willemstraat 30 Veldhoven [7]	stedelijk					TP-2089_B	4,5			23,48	48	53	20,67		0,00			
Willemstraat 30 Veldhoven [7]	stedelijk					TP-2089_C	7,5			25,53	48	53	22,94		0,00			
Willemstraat 4 Veldhoven [1]	stedelijk					TP-2090_A	1,5			20,44	48	53	17,32		0,00			
Willemstraat 4 Veldhoven [1]	stedelijk					TP-2090_B	4,5			23,55	48	53	20,13		0,00			
Willemstraat 4 Veldhoven [1]	stedelijk					TP-2090_C	7,5			26,10	48	53	22,59		0,00			
Willemstraat 4 Veldhoven [2]	stedelijk					TP-2091_A	1,5			22,77	48	53	19,97		0,00			
Willemstraat 4 Veldhoven [2]	stedelijk					TP-2091_B	4,5			24,71	48	53	22,03		0,00			
Willemstraat 4 Veldhoven [2]	stedelijk					TP-2091_C	7,5			28,26	48	53	25,37		0,00			
Willemstraat 5 Veldhoven [1]	stedelijk					TP-2092_A	1,5			20,65	48	53	17,85		0,00			
Willemstraat 5 Veldhoven [1]	stedelijk					TP-2092_B	4,5			23,87	48	53	20,92		0,00			
Willemstraat 5 Veldhoven [1]	stedelijk					TP-2092_C	7,5			27,60	48	53	24,45		0,00			
Willemstraat 5 Veldhoven [2]	stedelijk					TP-2093_A	1,5			15,59	48	53	12,52		0,00			
Willemstraat 5 Veldhoven [2]	stedelijk					TP-2093_B	4,5			19,08	48	53	16,01		0,00			
Willemstraat 5 Veldhoven [2]	stedelijk					TP-2093_C	7,5			23,69	48	53	20,25		0,00			
Willemstraat 6 Veldhoven [1]	stedelijk					TP-2094_A	1,5			22,32	48	53	19,25		0,00			
Willemstraat 6 Veldhoven [1]	stedelijk					TP-2094_B	4,5			24,97	48	53	21,93		0,00			
Willemstraat 6 Veldhoven [1]	stedelijk					TP-2094_C	7,5			28,31	48	53	25,03		0,00			
Willemstraat 6 Veldhoven [2]	stedelijk					TP-2095_A	1,5			19,82	48	53	17,11		0,00			
Willemstraat 6 Veldhoven [2]	stedelijk					TP-2095_B	4,5			22,59	48	53	19,72		0,00			
Willemstraat 6 Veldhoven [2]	stedelijk					TP-2095_C	7,5			24,71	48	53	21,55		0,00			
Willemstraat 7 Veldhoven [1]	stedelijk					TP-2096_A	1,5			21,14	48	53	18,41		0,00			
Willemstraat 7 Veldhoven [1]	stedelijk					TP-2096_B	4,5			24,09	48	53	21,34		0,00			
Willemstraat 7 Veldhoven [1]	stedelijk					TP-2096_C	7,5			27,24	48	53	24,46		0,00			
Willemstraat 7 Veldhoven [2]	stedelijk					TP-2097_A	1,5			20,38	48	53	17,53		0,00			
Willemstraat 7 Veldhoven [2]	stedelijk					TP-2097_B	4,5			22,91	48	53	20,04		0,00			
Willemstraat 7 Veldhoven [2]	stedelijk					TP-2097_C	7,5			24,88	48	53	21,82		0,00			
Willemstraat 8 Veldhoven [1]	stedelijk					TP-2098_A	1,5			23,32	48	53	19,93		0,00			
Willemstraat 8 Veldhoven [1]	stedelijk					TP-2098_B	4,5			25,30	48	53	22,14		0,00			
Willemstraat 8 Veldhoven [1]	stedelijk					TP-2098_C	7,5			28,75	48	53	25,64		0,00			
Willemstraat 8 Veldhoven [2]	stedelijk					TP-2099_A	1,5			17,60	48	53	14,98		0,00			
Willemstraat 8 Veldhoven [2]	stedelijk					TP-2099_B	4,5			20,48	48	53	17,60		0,00			
Willemstraat 8 Veldhoven [2]	stedelijk					TP-2099_C	7,5			23,08	48	53	19,97		0,00			
Willemstraat 9 Veldhoven [1]	stedelijk					TP-2100_A	1,5			12,74	48	53	11,99		0,00			
Willemstraat 9 Veldhoven [1]	stedelijk					TP-2100_B	4,5			15,01	48	53	14,18		0,00			
Willemstraat 9 Veldhoven [1]	stedelijk					TP-2100_C	7,5			15,35	48	53	14,69		0,00			
Willemstraat 9 Veldhoven [2]	stedelijk					TP-2101_A	1,5			22,50	48	53	19,99		0,00			

Omschrijving	Stedenbouwkundige situatie ex artikel 1 Wgh	Eerder vastgestelde hogere waarde in dB(A)	Eerder vastgestelde hogere waarde in dB	(alleen voor woningen) Eerder hogere waarde vastgesteld ingevolge art. 83/84.2 Wgh <1-9-1991? (x=ja, leeg vak=nee)	Eerdere hogere waarde >68 dB vastgesteld (b.v. Experimenten-/Interimwet)?	ID toetspunt	Hoogte in m boven maaiveld	Geluidbelasting 1986 in dB(A)	1 jaar voorafgaand in dB(A)	1 jaar voorafgaand in dB	Ten hoogste toelaatbare geluidbelasting in dB	Maximaal toegestane hogere waarde in dB	10 jaren na openstelling in dB	Sanering	Toename geluidbelasting t.o.v. ten hoogste toelaatbare geluidbelasting in dB	Reconstructie-effect Wgh (x=ja, leeg vak=nee)	10 jaren na openstelling met geadviseerde maatregel in dB	Vast te stellen hogere waarde in dB
Willemstraat 9 Veldhoven [2]	stedelijk					TP-2101_B	4,5			24,64	48	53	22,19		0,00			
Willemstraat 9 Veldhoven [2]	stedelijk					TP-2101_C	7,5			26,49	48	53	24,11		0,00			
Willemstraat 9 Veldhoven [3]	stedelijk					TP-2102_A	1,5			24,47	48	53	20,87		0,00			
Willemstraat 9 Veldhoven [3]	stedelijk					TP-2102_B	4,5			27,66	48	53	24,07		0,00			
Willemstraat 9 Veldhoven [3]	stedelijk					TP-2102_C	7,5			29,99	48	53	26,54		0,00			

Bijlage 7 Rekenresultaten De Run 1100 en 2100

Rapport: Resultatentabel
 Model: 200807 - De Run 1100 - Prognosejaar 2032
 LAeq totaalresultaten voor toetspunten
 Groep: De Run (1100)
 Groepsreductie: Nee

Naam	Toetspunt	Omschrijving	Hoogte	Dag	Avond	Nacht	Lden
TP-0001_A	1_Koepel	Veldhoven [1]	1,50	34,31	29,65	26,13	35,05
TP-0002_A	1_Koepel	Veldhoven [2]	1,50	33,17	28,48	24,99	33,91
TP-0003_A	1_Koepel	Veldhoven [3]	1,50	35,50	30,82	27,32	36,24
TP-0004_A	1_Koepel	Veldhoven [4]	1,50	34,65	29,96	26,47	35,39
TP-0005_A	1_Koepel	Veldhoven [5]	1,50	21,89	16,66	13,70	22,55
TP-0006_A	1_Koepel	Veldhoven [6]	1,50	29,78	25,04	21,60	30,51
TP-0007_A	1_Koepel	Veldhoven [7]	1,50	24,28	19,21	16,09	24,96
TP-0008_A	1_Koepel	Veldhoven [8]	1,50	23,16	18,14	14,97	23,85
TP-0009_A	2_Koepel	Veldhoven [1]	1,50	33,74	29,11	25,55	34,49
TP-0010_A	2_Koepel	Veldhoven [2]	1,50	25,93	20,91	17,74	26,62
TP-0011_A	2_Koepel	Veldhoven [3]	1,50	32,76	28,07	24,57	33,50
TP-0012_A	2_Koepel	Veldhoven [4]	1,50	34,98	30,33	26,79	35,72
TP-0013_A	2_Koepel	Veldhoven [5]	1,50	37,08	32,44	28,90	37,83
TP-0014_A	2_Koepel	Veldhoven [6]	1,50	34,79	30,12	26,61	35,53
TP-0015_A	2_Koepel	Veldhoven [7]	1,50	32,12	27,43	23,94	32,86
TP-0016_A	2_Koepel	Veldhoven [8]	1,50	22,04	16,94	13,85	22,72
TP-0017_A	2_Koepel	Veldhoven [9]	1,50	20,21	15,09	12,02	20,88
TP-0018_A	Anna Paulownadreef	1 Veldhoven [1]	1,50	20,72	15,55	12,53	21,39
TP-0018_B	Anna Paulownadreef	1 Veldhoven [1]	4,50	23,06	17,90	14,87	23,73
TP-0018_C	Anna Paulownadreef	1 Veldhoven [1]	7,50	27,48	22,56	19,30	28,19
TP-0019_A	Anna Paulownadreef	1 Veldhoven [2]	1,50	18,27	13,09	10,07	18,93
TP-0019_B	Anna Paulownadreef	1 Veldhoven [2]	4,50	19,35	14,18	11,16	20,02
TP-0019_C	Anna Paulownadreef	1 Veldhoven [2]	7,50	23,25	18,22	15,06	23,94
TP-0020_A	Anna Paulownadreef	1 Veldhoven [3]	1,50	22,48	17,27	14,28	23,14
TP-0020_B	Anna Paulownadreef	1 Veldhoven [3]	4,50	23,78	18,55	15,59	24,44
TP-0020_C	Anna Paulownadreef	1 Veldhoven [3]	7,50	27,52	22,51	19,34	28,21
TP-0021_A	Anna Paulownadreef	1 Veldhoven [4]	1,50	18,86	13,65	10,66	19,52
TP-0021_B	Anna Paulownadreef	1 Veldhoven [4]	4,50	20,17	15,01	11,99	20,84
TP-0021_C	Anna Paulownadreef	1 Veldhoven [4]	7,50	23,04	18,01	14,86	23,73
TP-0022_A	Anna Paulownadreef	11 Veldhoven [1]	1,50	23,04	18,10	14,85	23,74
TP-0022_B	Anna Paulownadreef	11 Veldhoven [1]	4,50	25,15	20,12	16,96	25,84
TP-0022_C	Anna Paulownadreef	11 Veldhoven [1]	7,50	28,23	23,23	20,05	28,92
TP-0023_A	Anna Paulownadreef	11 Veldhoven [2]	1,50	25,93	20,99	17,73	26,62
TP-0023_B	Anna Paulownadreef	11 Veldhoven [2]	4,50	28,00	22,95	19,81	28,68
TP-0023_C	Anna Paulownadreef	11 Veldhoven [2]	7,50	31,01	25,98	22,82	31,70
TP-0024_A	Anna Paulownadreef	11 Veldhoven [3]	1,50	26,60	21,69	18,41	27,30
TP-0024_B	Anna Paulownadreef	11 Veldhoven [3]	4,50	29,01	24,04	20,83	29,71
TP-0024_C	Anna Paulownadreef	11 Veldhoven [3]	7,50	31,96	27,01	23,78	32,66
TP-0025_A	Anna Paulownadreef	11 Veldhoven [4]	1,50	28,75	24,01	20,56	29,48
TP-0025_B	Anna Paulownadreef	11 Veldhoven [4]	4,50	29,85	25,02	21,66	30,57
TP-0025_C	Anna Paulownadreef	11 Veldhoven [4]	7,50	30,64	25,77	22,46	31,35
TP-0026_A	Anna Paulownadreef	2 Veldhoven [1]	1,50	27,18	22,52	19,00	27,92
TP-0026_B	Anna Paulownadreef	2 Veldhoven [1]	4,50	27,48	22,77	19,30	28,22
TP-0026_C	Anna Paulownadreef	2 Veldhoven [1]	7,50	30,69	25,94	22,51	31,42
TP-0027_A	Anna Paulownadreef	2 Veldhoven [2]	1,50	22,95	17,73	14,76	23,61
TP-0027_B	Anna Paulownadreef	2 Veldhoven [2]	4,50	24,86	19,65	16,67	25,52
TP-0027_C	Anna Paulownadreef	2 Veldhoven [2]	7,50	28,21	23,19	20,03	28,90
TP-0028_A	Anna Paulownadreef	2 Veldhoven [3]	1,50	21,83	16,97	13,64	22,54
TP-0028_B	Anna Paulownadreef	2 Veldhoven [3]	4,50	27,52	22,85	19,34	28,26
TP-0028_C	Anna Paulownadreef	2 Veldhoven [3]	7,50	29,06	24,31	20,88	29,79
TP-0029_A	Anna Paulownadreef	3 Veldhoven [1]	1,50	25,40	20,65	17,21	26,13
TP-0029_B	Anna Paulownadreef	3 Veldhoven [1]	4,50	26,27	21,42	18,09	26,99
TP-0029_C	Anna Paulownadreef	3 Veldhoven [1]	7,50	28,90	24,07	20,72	29,62
TP-0030_A	Anna Paulownadreef	3 Veldhoven [2]	1,50	21,42	16,34	13,22	22,09
TP-0030_B	Anna Paulownadreef	3 Veldhoven [2]	4,50	23,48	18,28	15,28	24,14
TP-0030_C	Anna Paulownadreef	3 Veldhoven [2]	7,50	28,60	23,59	20,42	29,29
TP-0031_A	Anna Paulownadreef	3 Veldhoven [3]	1,50	20,18	15,00	11,98	20,84
TP-0031_B	Anna Paulownadreef	3 Veldhoven [3]	4,50	22,96	17,70	14,77	23,61
TP-0031_C	Anna Paulownadreef	3 Veldhoven [3]	7,50	28,96	23,94	20,77	29,65
TP-0032_A	Anna Paulownadreef	3 Veldhoven [4]	1,50	21,46	16,26	13,26	22,12
TP-0032_B	Anna Paulownadreef	3 Veldhoven [4]	4,50	23,46	18,19	15,27	24,11
TP-0032_C	Anna Paulownadreef	3 Veldhoven [4]	7,50	27,50	22,42	19,32	28,18
TP-0033_A	Anna Paulownadreef	4 Veldhoven [1]	1,50	32,81	28,17	24,63	33,56
TP-0033_B	Anna Paulownadreef	4 Veldhoven [1]	4,50	33,86	29,13	25,68	34,59
TP-0033_C	Anna Paulownadreef	4 Veldhoven [1]	7,50	35,03	30,27	26,85	35,76
TP-0034_A	Anna Paulownadreef	4 Veldhoven [2]	1,50	32,74	28,15	24,55	33,49
TP-0034_B	Anna Paulownadreef	4 Veldhoven [2]	4,50	32,20	27,54	24,02	32,94
TP-0034_C	Anna Paulownadreef	4 Veldhoven [2]	7,50	33,68	28,97	25,50	34,42
TP-0035_A	Anna Paulownadreef	4 Veldhoven [3]	1,50	22,98	17,77	14,79	23,64
TP-0035_B	Anna Paulownadreef	4 Veldhoven [3]	4,50	25,20	20,00	17,02	25,87
TP-0035_C	Anna Paulownadreef	4 Veldhoven [3]	7,50	28,90	23,90	20,71	29,59
TP-0036_A	Anna Paulownadreef	5 Veldhoven [1]	1,50	21,10	15,93	12,90	21,76
TP-0036_B	Anna Paulownadreef	5 Veldhoven [1]	4,50	23,30	18,14	15,11	23,97
TP-0036_C	Anna Paulownadreef	5 Veldhoven [1]	7,50	27,64	22,71	19,46	28,34
TP-0037_A	Anna Paulownadreef	5 Veldhoven [2]	1,50	17,87	12,68	9,67	18,53
TP-0037_B	Anna Paulownadreef	5 Veldhoven [2]	4,50	19,62	14,32	11,42	20,26
TP-0037_C	Anna Paulownadreef	5 Veldhoven [2]	7,50	23,85	18,68	15,66	24,52
TP-0038_A	Anna Paulownadreef	5 Veldhoven [3]	1,50	26,28	21,48	18,08	27,00
TP-0038_B	Anna Paulownadreef	5 Veldhoven [3]	4,50	27,09	22,14	18,91	27,79

Alle getoonde dB-waarden zijn A-gewogen

Rapport: Resultatentabel
 Model: 200807 - De Run 1100 - Prognosejaar 2032
 L=Aeq totaalresultaten voor toetspunten
 Groep: De Run (1100)
 Groepsreductie: Nee

Naam	Toetspunt	Omschrijving	Hoogte	Dag	Avond	Nacht	Lden
TP-0038_C	Anna Paulownadreef 5	Veldhoven [3]	7,50	28,59	23,59	20,41	29,28
TP-0039_A	Anna Paulownadreef 5	Veldhoven [4]	1,50	18,25	13,10	10,05	18,92
TP-0039_B	Anna Paulownadreef 5	Veldhoven [4]	4,50	20,43	15,13	12,23	21,07
TP-0039_C	Anna Paulownadreef 5	Veldhoven [4]	7,50	25,32	20,17	17,13	25,99
TP-0040_A	Anna Paulownadreef 6	Veldhoven [1]	1,50	34,13	29,53	25,94	34,88
TP-0040_B	Anna Paulownadreef 6	Veldhoven [1]	4,50	35,12	30,45	26,95	35,87
TP-0040_C	Anna Paulownadreef 6	Veldhoven [1]	7,50	36,38	31,68	28,20	37,12
TP-0041_A	Anna Paulownadreef 6	Veldhoven [2]	1,50	27,94	23,32	19,76	28,69
TP-0041_B	Anna Paulownadreef 6	Veldhoven [2]	4,50	28,96	24,25	20,78	29,70
TP-0041_C	Anna Paulownadreef 6	Veldhoven [2]	7,50	30,49	25,74	22,31	31,22
TP-0042_A	Anna Paulownadreef 6	Veldhoven [3]	1,50	19,41	14,41	11,22	20,10
TP-0042_B	Anna Paulownadreef 6	Veldhoven [3]	4,50	21,45	16,41	13,27	22,14
TP-0042_C	Anna Paulownadreef 6	Veldhoven [3]	7,50	25,69	20,81	17,51	26,40
TP-0043_A	Anna Paulownadreef 6	Veldhoven [4]	1,50	24,46	19,44	16,27	25,15
TP-0043_B	Anna Paulownadreef 6	Veldhoven [4]	4,50	26,31	21,24	18,12	26,99
TP-0043_C	Anna Paulownadreef 6	Veldhoven [4]	7,50	29,46	24,48	21,27	30,15
TP-0044_A	Anna Paulownadreef 7	Veldhoven [1]	1,50	21,35	16,13	13,15	22,01
TP-0044_B	Anna Paulownadreef 7	Veldhoven [1]	4,50	23,95	18,68	15,75	24,60
TP-0044_C	Anna Paulownadreef 7	Veldhoven [1]	7,50	29,26	24,21	21,08	29,95
TP-0045_A	Anna Paulownadreef 7	Veldhoven [2]	1,50	20,18	14,99	11,98	20,84
TP-0045_B	Anna Paulownadreef 7	Veldhoven [2]	4,50	22,39	17,19	14,20	23,05
TP-0045_C	Anna Paulownadreef 7	Veldhoven [2]	7,50	26,91	21,94	18,72	27,60
TP-0046_A	Anna Paulownadreef 7	Veldhoven [3]	1,50	28,33	23,61	20,15	29,07
TP-0046_B	Anna Paulownadreef 7	Veldhoven [3]	4,50	29,04	24,18	20,85	29,75
TP-0046_C	Anna Paulownadreef 7	Veldhoven [3]	7,50	30,06	25,14	21,87	30,76
TP-0047_A	Anna Paulownadreef 7	Veldhoven [4]	1,50	20,77	15,58	12,57	21,43
TP-0047_B	Anna Paulownadreef 7	Veldhoven [4]	4,50	23,58	18,34	15,38	24,23
TP-0047_C	Anna Paulownadreef 7	Veldhoven [4]	7,50	29,44	24,43	21,25	30,13
TP-0048_A	Anna Paulownadreef 8	Veldhoven [1]	1,50	32,61	27,95	24,43	33,35
TP-0048_B	Anna Paulownadreef 8	Veldhoven [1]	4,50	33,73	28,97	25,55	34,46
TP-0048_C	Anna Paulownadreef 8	Veldhoven [1]	7,50	34,69	29,90	26,51	35,42
TP-0049_A	Anna Paulownadreef 8	Veldhoven [2]	1,50	29,75	25,11	21,57	30,50
TP-0049_B	Anna Paulownadreef 8	Veldhoven [2]	4,50	30,70	25,95	22,52	31,43
TP-0049_C	Anna Paulownadreef 8	Veldhoven [2]	7,50	32,28	27,48	24,10	33,00
TP-0050_A	Anna Paulownadreef 8	Veldhoven [3]	1,50	25,83	20,88	17,65	26,53
TP-0050_B	Anna Paulownadreef 8	Veldhoven [3]	4,50	27,67	22,68	19,49	28,37
TP-0050_C	Anna Paulownadreef 8	Veldhoven [3]	7,50	30,43	25,49	22,25	31,13
TP-0051_A	Anna Paulownadreef 8	Veldhoven [4]	1,50	30,62	25,90	22,44	31,36
TP-0051_B	Anna Paulownadreef 8	Veldhoven [4]	4,50	31,82	27,01	23,64	32,54
TP-0051_C	Anna Paulownadreef 8	Veldhoven [4]	7,50	33,64	28,80	25,46	34,36
TP-0052_A	Anna Paulownadreef 9	Veldhoven [1]	1,50	20,48	15,30	12,28	21,14
TP-0052_B	Anna Paulownadreef 9	Veldhoven [1]	4,50	23,65	18,48	15,46	24,32
TP-0052_C	Anna Paulownadreef 9	Veldhoven [1]	7,50	28,25	23,28	20,07	28,95
TP-0053_A	Anna Paulownadreef 9	Veldhoven [2]	1,50	18,94	13,73	10,74	19,60
TP-0053_B	Anna Paulownadreef 9	Veldhoven [2]	4,50	20,86	15,57	12,66	21,51
TP-0053_C	Anna Paulownadreef 9	Veldhoven [2]	7,50	24,42	19,22	16,23	25,08
TP-0054_A	Anna Paulownadreef 9	Veldhoven [3]	1,50	28,46	23,71	20,27	29,19
TP-0054_B	Anna Paulownadreef 9	Veldhoven [3]	4,50	29,62	24,78	21,43	30,33
TP-0054_C	Anna Paulownadreef 9	Veldhoven [3]	7,50	31,27	26,42	23,09	31,99
TP-0055_A	Anna Paulownadreef 9	Veldhoven [4]	1,50	19,51	14,36	11,31	20,18
TP-0055_B	Anna Paulownadreef 9	Veldhoven [4]	4,50	21,59	16,30	13,39	22,24
TP-0055_C	Anna Paulownadreef 9	Veldhoven [4]	7,50	26,18	20,99	17,99	26,84
TP-0056_A	Bernharddreef 4	Veldhoven [1]	1,50	25,35	20,48	17,16	26,06
TP-0056_B	Bernharddreef 4	Veldhoven [1]	4,50	26,29	21,27	18,10	26,98
TP-0056_C	Bernharddreef 4	Veldhoven [1]	7,50	30,18	25,22	22,00	30,88
TP-0057_A	Bernharddreef 4	Veldhoven [2]	1,50	30,41	25,72	22,23	31,15
TP-0057_B	Bernharddreef 4	Veldhoven [2]	4,50	31,80	27,03	23,62	32,53
TP-0057_C	Bernharddreef 4	Veldhoven [2]	7,50	32,59	27,78	24,41	33,31
TP-0058_A	Bernharddreef 4	Veldhoven [3]	1,50	34,73	30,04	26,55	35,47
TP-0058_B	Bernharddreef 4	Veldhoven [3]	4,50	36,13	31,38	27,95	36,86
TP-0058_C	Bernharddreef 4	Veldhoven [3]	7,50	37,51	32,75	29,33	38,24
TP-0059_A	Bernharddreef 4	Veldhoven [4]	1,50	26,87	22,06	18,68	27,59
TP-0059_B	Bernharddreef 4	Veldhoven [4]	4,50	30,48	25,68	22,30	31,20
TP-0059_C	Bernharddreef 4	Veldhoven [4]	7,50	33,41	28,57	25,23	34,13
TP-0060_A	Bernharddreef 6	Veldhoven [1]	1,50	35,30	30,61	27,12	36,04
TP-0060_B	Bernharddreef 6	Veldhoven [1]	4,50	36,40	31,63	28,22	37,13
TP-0060_C	Bernharddreef 6	Veldhoven [1]	7,50	37,49	32,72	29,31	38,22
TP-0061_A	Bernharddreef 6	Veldhoven [2]	1,50	28,64	23,94	20,46	29,38
TP-0061_B	Bernharddreef 6	Veldhoven [2]	4,50	29,37	24,55	21,19	30,09
TP-0061_C	Bernharddreef 6	Veldhoven [2]	7,50	30,64	25,77	22,46	31,35
TP-0062_A	Bernharddreef 6	Veldhoven [3]	1,50	26,92	22,12	18,73	27,64
TP-0062_B	Bernharddreef 6	Veldhoven [3]	4,50	28,63	23,73	20,44	29,33
TP-0062_C	Bernharddreef 6	Veldhoven [3]	7,50	31,30	26,41	23,12	32,01
TP-0063_A	Bernharddreef 6	Veldhoven [4]	1,50	36,28	31,61	28,10	37,02
TP-0063_B	Bernharddreef 6	Veldhoven [4]	4,50	35,87	31,11	27,69	36,60
TP-0063_C	Bernharddreef 6	Veldhoven [4]	7,50	36,31	31,53	28,13	37,04
TP-0064_A	Bernharddreef 8	Veldhoven [1]	1,50	39,81	35,10	31,63	40,55
TP-0064_B	Bernharddreef 8	Veldhoven [1]	4,50	40,69	35,95	32,52	41,43
TP-0064_C	Bernharddreef 8	Veldhoven [1]	7,50	40,85	36,09	32,67	41,58

Alle getoonde dB-waarden zijn A-gewogen

Rapport: Resultatentabel
 Model: 200807 - De Run 1100 - Prognosejaar 2032
 LAeq totaalresultaten voor toetspunten
 Groep: De Run (1100)
 Groepsreductie: Nee

Naam Toetspunt	Omschrijving	Hoogte	Dag	Avond	Nacht	Lden
TP-0065_A	Bernharddreef 8 Veldhoven [2]	1,50	33,80	29,10	25,61	34,53
TP-0065_B	Bernharddreef 8 Veldhoven [2]	4,50	35,35	30,58	27,17	36,08
TP-0065_C	Bernharddreef 8 Veldhoven [2]	7,50	36,62	31,83	28,43	37,34
TP-0066_A	Bernharddreef 8 Veldhoven [3]	1,50	36,42	31,73	28,23	37,16
TP-0066_B	Bernharddreef 8 Veldhoven [3]	4,50	36,18	31,41	28,00	36,91
TP-0066_C	Bernharddreef 8 Veldhoven [3]	7,50	36,49	31,70	28,30	37,21
TP-0067_A	Bernharddreef 8 Veldhoven [4]	1,50	39,99	35,29	31,81	40,73
TP-0067_B	Bernharddreef 8 Veldhoven [4]	4,50	40,27	35,51	32,09	41,00
TP-0067_C	Bernharddreef 8 Veldhoven [4]	7,50	39,93	35,16	31,75	40,66
TP-0330_A	De Run 2186 Veldhoven [1]	1,50	20,61	15,45	12,42	21,28
TP-0330_B	De Run 2186 Veldhoven [1]	4,50	22,34	17,15	14,16	23,01
TP-0330_C	De Run 2186 Veldhoven [1]	7,50	27,04	22,07	18,85	27,73
TP-0331_A	De Run 2186 Veldhoven [2]	1,50	34,19	29,52	26,01	34,93
TP-0331_B	De Run 2186 Veldhoven [2]	4,50	34,46	29,73	26,28	35,19
TP-0331_C	De Run 2186 Veldhoven [2]	7,50	35,02	30,27	26,83	35,75
TP-0332_A	De Run 2186 Veldhoven [3]	1,50	36,79	32,10	28,61	37,53
TP-0332_B	De Run 2186 Veldhoven [3]	4,50	37,22	32,48	29,04	37,95
TP-0332_C	De Run 2186 Veldhoven [3]	7,50	37,79	33,04	29,61	38,52
TP-0333_A	De Run 2186 Veldhoven [4]	1,50	36,47	31,77	28,29	37,21
TP-0333_B	De Run 2186 Veldhoven [4]	4,50	36,95	32,20	28,77	37,68
TP-0333_C	De Run 2186 Veldhoven [4]	7,50	37,48	32,72	29,30	38,21
TP-0334_A	De Run 2186 Veldhoven [5]	1,50	22,91	17,69	14,72	23,57
TP-0334_B	De Run 2186 Veldhoven [5]	4,50	25,26	20,06	17,07	25,92
TP-0334_C	De Run 2186 Veldhoven [5]	7,50	32,18	27,38	24,00	32,90
TP-0335_A	De Run 2190 Veldhoven [2]	1,50	18,61	13,27	10,40	19,25
TP-0335_B	De Run 2190 Veldhoven [2]	4,50	21,64	16,29	13,44	22,28
TP-0336_A	De Run 2190 Veldhoven [2]	1,50	19,45	14,16	11,25	20,10
TP-0336_B	De Run 2190 Veldhoven [2]	4,50	22,83	17,57	14,64	23,48
TP-0337_A	De Run 2190 Veldhoven [2]	1,50	28,46	23,72	20,28	29,19
TP-0337_B	De Run 2190 Veldhoven [2]	4,50	28,82	23,98	20,64	29,54
TP-0338_A	De Run 2190 Veldhoven [3]	1,50	35,91	31,26	27,73	36,66
TP-0338_B	De Run 2190 Veldhoven [3]	4,50	36,13	31,38	27,95	36,86
TP-0339_A	De Run 2192 Veldhoven [1]	1,50	12,80	7,43	4,60	13,44
TP-0339_B	De Run 2192 Veldhoven [1]	4,50	15,37	9,99	7,18	16,01
TP-0340_A	De Run 2192 Veldhoven [1]	1,50	15,96	10,67	7,77	16,61
TP-0340_B	De Run 2192 Veldhoven [1]	4,50	17,95	12,53	9,76	18,58
TP-0341_A	De Run 2192 Veldhoven [2]	1,50	22,31	17,62	14,12	23,05
TP-0341_B	De Run 2192 Veldhoven [2]	4,50	12,96	7,59	4,76	13,60
TP-0342_A	De Run 2192 Veldhoven [3]	1,50	35,44	30,79	27,26	36,19
TP-0342_B	De Run 2192 Veldhoven [3]	4,50	35,60	30,85	27,41	36,33
TP-0343_A	De Run 2194 Veldhoven [1]	1,50	19,06	13,92	10,86	19,73
TP-0343_B	De Run 2194 Veldhoven [1]	4,50	20,42	15,08	12,22	21,06
TP-0344_A	De Run 2194 Veldhoven [2]	1,50	26,69	21,92	18,51	27,42
TP-0344_B	De Run 2194 Veldhoven [2]	4,50	27,63	22,72	19,45	28,34
TP-0345_A	De Run 2194 Veldhoven [3]	1,50	35,15	30,50	26,97	35,90
TP-0345_B	De Run 2194 Veldhoven [3]	4,50	35,30	30,56	27,12	36,03
TP-0346_A	De Run 2196 Veldhoven [1]	1,50	22,63	17,96	14,44	23,37
TP-0346_B	De Run 2196 Veldhoven [1]	4,50	11,27	6,05	3,08	11,93
TP-0347_A	De Run 2196 Veldhoven [2]	1,50	22,81	18,14	14,62	23,55
TP-0347_B	De Run 2196 Veldhoven [2]	4,50	16,38	11,57	8,21	17,11
TP-0348_A	De Run 2196 Veldhoven [3]	1,50	35,00	30,35	26,82	35,75
TP-0348_B	De Run 2196 Veldhoven [3]	4,50	35,11	30,37	26,93	35,84
TP-0707_A	Frederikadreef 1 Veldhoven [1]	1,50	26,09	21,45	17,91	26,84
TP-0707_B	Frederikadreef 1 Veldhoven [1]	4,50	26,64	21,90	18,46	27,37
TP-0707_C	Frederikadreef 1 Veldhoven [1]	7,50	27,59	22,81	19,41	28,32
TP-0708_A	Frederikadreef 1 Veldhoven [2]	1,50	25,19	20,52	17,00	25,93
TP-0708_B	Frederikadreef 1 Veldhoven [2]	4,50	26,02	21,22	17,84	26,74
TP-0708_C	Frederikadreef 1 Veldhoven [2]	7,50	28,05	23,25	19,87	28,77
TP-0709_A	Frederikadreef 1 Veldhoven [3]	1,50	29,40	24,76	21,22	30,15
TP-0709_B	Frederikadreef 1 Veldhoven [3]	4,50	29,94	25,22	21,76	30,68
TP-0709_C	Frederikadreef 1 Veldhoven [3]	7,50	30,65	25,91	22,46	31,38
TP-0710_A	Frederikadreef 1 Veldhoven [4]	1,50	27,48	22,71	19,30	28,21
TP-0710_B	Frederikadreef 1 Veldhoven [4]	4,50	28,80	23,94	20,62	29,52
TP-0710_C	Frederikadreef 1 Veldhoven [4]	7,50	30,30	25,42	22,12	31,01
TP-0711_A	Frederikadreef 1 Veldhoven [5]	1,50	16,50	11,26	8,30	17,15
TP-0711_B	Frederikadreef 1 Veldhoven [5]	4,50	18,58	13,33	10,39	19,24
TP-0711_C	Frederikadreef 1 Veldhoven [5]	7,50	21,85	16,82	13,67	22,54
TP-0712_A	Frederikadreef 1 Veldhoven [6]	1,50	25,86	21,06	17,68	26,58
TP-0712_B	Frederikadreef 1 Veldhoven [6]	4,50	27,16	22,23	18,98	27,86
TP-0712_C	Frederikadreef 1 Veldhoven [6]	7,50	30,06	25,17	21,88	30,77
TP-0713_A	Frederikadreef 3 Veldhoven [1]	1,50	27,97	23,27	19,78	28,70
TP-0713_B	Frederikadreef 3 Veldhoven [1]	4,50	28,92	24,08	20,73	29,63
TP-0713_C	Frederikadreef 3 Veldhoven [1]	7,50	30,99	26,12	22,81	31,70
TP-0714_A	Frederikadreef 3 Veldhoven [2]	1,50	27,91	23,18	19,72	28,64
TP-0714_B	Frederikadreef 3 Veldhoven [2]	4,50	28,94	24,08	20,76	29,66
TP-0714_C	Frederikadreef 3 Veldhoven [2]	7,50	31,06	26,18	22,88	31,77
TP-0715_A	Frederikadreef 3 Veldhoven [3]	1,50	30,51	25,88	22,33	31,26
TP-0715_B	Frederikadreef 3 Veldhoven [3]	4,50	31,17	26,45	22,99	31,91
TP-0715_C	Frederikadreef 3 Veldhoven [3]	7,50	31,89	27,14	23,71	32,62

Alle getoonde dB-waarden zijn A-gewogen

Rapport: Resultatentabel
 Model: 200807 - De Run 1100 - Prognosejaar 2032
 LAeq totaalresultaten voor toetspunten
 Groep: De Run (1100)
 Groepsreductie: Nee

Naam	Toetspunt	Omschrijving	Hoogte	Dag	Avond	Nacht	Lden
TP-0716_A	Frederikadreef	3 Veldhoven [4]	1,50	18,40	13,19	10,20	19,06
TP-0716_B	Frederikadreef	3 Veldhoven [4]	4,50	21,12	15,90	12,93	21,78
TP-0716_C	Frederikadreef	3 Veldhoven [4]	7,50	25,49	20,50	17,30	26,18
TP-0717_A	Frederikadreef	3 Veldhoven [5]	1,50	24,96	20,08	16,77	25,67
TP-0717_B	Frederikadreef	3 Veldhoven [5]	4,50	26,64	21,66	18,45	27,33
TP-0717_C	Frederikadreef	3 Veldhoven [5]	7,50	29,74	24,81	21,56	30,44
TP-0718_A	Frederikadreef	5 Veldhoven [1]	1,50	27,71	22,96	19,53	28,44
TP-0718_B	Frederikadreef	5 Veldhoven [1]	4,50	28,74	23,86	20,56	29,45
TP-0718_C	Frederikadreef	5 Veldhoven [1]	7,50	31,25	26,37	23,07	31,96
TP-0719_A	Frederikadreef	5 Veldhoven [2]	1,50	28,05	23,34	19,86	28,78
TP-0719_B	Frederikadreef	5 Veldhoven [2]	4,50	29,07	24,21	20,89	29,79
TP-0719_C	Frederikadreef	5 Veldhoven [2]	7,50	31,40	26,53	23,22	32,11
TP-0720_A	Frederikadreef	5 Veldhoven [3]	1,50	31,08	26,46	22,89	31,83
TP-0720_B	Frederikadreef	5 Veldhoven [3]	4,50	31,81	27,11	23,63	32,55
TP-0720_C	Frederikadreef	5 Veldhoven [3]	7,50	32,64	27,90	24,45	33,37
TP-0721_A	Frederikadreef	5 Veldhoven [4]	1,50	21,33	16,39	13,13	22,02
TP-0721_B	Frederikadreef	5 Veldhoven [4]	4,50	23,33	18,28	15,14	24,01
TP-0721_C	Frederikadreef	5 Veldhoven [4]	7,50	27,36	22,43	19,17	28,06
TP-0722_A	Frederikadreef	5 Veldhoven [5]	1,50	27,44	22,64	19,25	28,16
TP-0722_B	Frederikadreef	5 Veldhoven [5]	4,50	28,67	23,79	20,49	29,38
TP-0722_C	Frederikadreef	5 Veldhoven [5]	7,50	30,44	25,54	22,26	31,15
TP-0723_A	Frederikadreef	7 Veldhoven [1]	1,50	37,03	32,39	28,85	37,78
TP-0723_B	Frederikadreef	7 Veldhoven [1]	4,50	38,28	33,57	30,10	39,02
TP-0723_C	Frederikadreef	7 Veldhoven [1]	7,50	39,18	34,45	31,00	39,91
TP-0724_A	Frederikadreef	7 Veldhoven [2]	1,50	36,98	32,35	28,80	37,73
TP-0724_B	Frederikadreef	7 Veldhoven [2]	4,50	38,18	33,48	30,00	38,92
TP-0724_C	Frederikadreef	7 Veldhoven [2]	7,50	39,05	34,32	30,87	39,78
TP-0725_A	Frederikadreef	7 Veldhoven [3]	1,50	32,48	27,86	24,30	33,23
TP-0725_B	Frederikadreef	7 Veldhoven [3]	4,50	33,47	28,78	25,30	34,21
TP-0725_C	Frederikadreef	7 Veldhoven [3]	7,50	34,32	29,59	26,14	35,05
TP-0726_A	Frederikadreef	7 Veldhoven [4]	1,50	26,08	21,36	17,89	26,81
TP-0726_B	Frederikadreef	7 Veldhoven [4]	4,50	27,31	22,46	19,12	28,02
TP-0726_C	Frederikadreef	7 Veldhoven [4]	7,50	30,35	25,50	22,17	31,07
TP-0727_A	Frederikadreef	7 Veldhoven [5]	1,50	18,36	13,20	10,17	19,03
TP-0727_B	Frederikadreef	7 Veldhoven [5]	4,50	21,28	16,12	13,09	21,95
TP-0727_C	Frederikadreef	7 Veldhoven [5]	7,50	26,95	22,04	18,77	27,66
TP-0728_A	Frederikadreef	7 Veldhoven [6]	1,50	32,25	27,55	24,06	32,98
TP-0728_B	Frederikadreef	7 Veldhoven [6]	4,50	33,46	28,69	25,28	34,19
TP-0728_C	Frederikadreef	7 Veldhoven [6]	7,50	34,50	29,70	26,32	35,22
TP-0732_A	Hendrikdreef	1 Veldhoven [1]	1,50	31,27	26,53	23,09	32,00
TP-0732_B	Hendrikdreef	1 Veldhoven [1]	4,50	32,16	27,34	23,97	32,88
TP-0732_C	Hendrikdreef	1 Veldhoven [1]	7,50	33,41	28,59	25,23	34,13
TP-0733_A	Hendrikdreef	1 Veldhoven [2]	1,50	28,80	24,12	20,62	29,54
TP-0733_B	Hendrikdreef	1 Veldhoven [2]	4,50	29,85	25,09	21,67	30,58
TP-0733_C	Hendrikdreef	1 Veldhoven [2]	7,50	30,59	25,79	22,41	31,31
TP-0734_A	Hendrikdreef	1 Veldhoven [3]	1,50	28,81	24,15	20,63	29,55
TP-0734_B	Hendrikdreef	1 Veldhoven [3]	4,50	29,86	25,13	21,69	30,60
TP-0734_C	Hendrikdreef	1 Veldhoven [3]	7,50	30,64	25,84	22,46	31,36
TP-0735_A	Hendrikdreef	1 Veldhoven [4]	1,50	34,11	29,47	25,92	34,85
TP-0735_B	Hendrikdreef	1 Veldhoven [4]	4,50	34,75	29,99	26,57	35,48
TP-0735_C	Hendrikdreef	1 Veldhoven [4]	7,50	35,29	30,50	27,11	36,02
TP-0736_A	Hendrikdreef	11 Veldhoven [1]	1,50	36,36	31,61	28,17	37,09
TP-0736_B	Hendrikdreef	11 Veldhoven [1]	4,50	38,62	33,88	30,44	39,35
TP-0736_C	Hendrikdreef	11 Veldhoven [1]	7,50	40,15	35,43	31,97	40,89
TP-0737_A	Hendrikdreef	11 Veldhoven [2]	1,50	37,92	33,18	29,74	38,65
TP-0737_B	Hendrikdreef	11 Veldhoven [2]	4,50	39,25	34,49	31,07	39,98
TP-0737_C	Hendrikdreef	11 Veldhoven [2]	7,50	40,47	35,72	32,29	41,20
TP-0738_A	Hendrikdreef	11 Veldhoven [3]	1,50	35,98	31,24	27,79	36,71
TP-0738_B	Hendrikdreef	11 Veldhoven [3]	4,50	36,49	31,71	28,32	37,22
TP-0738_C	Hendrikdreef	11 Veldhoven [3]	7,50	37,55	32,77	29,36	38,27
TP-0739_A	Hendrikdreef	11 Veldhoven [4]	1,50	34,22	29,56	26,04	34,96
TP-0739_B	Hendrikdreef	11 Veldhoven [4]	4,50	35,16	30,42	26,98	35,89
TP-0739_C	Hendrikdreef	11 Veldhoven [4]	7,50	36,56	31,77	28,37	37,28
TP-0740_A	Hendrikdreef	2 Veldhoven [1]	1,50	34,97	30,30	26,78	35,71
TP-0740_B	Hendrikdreef	2 Veldhoven [1]	4,50	34,30	29,55	26,12	35,03
TP-0740_C	Hendrikdreef	2 Veldhoven [1]	7,50	35,32	30,51	27,14	36,04
TP-0741_A	Hendrikdreef	2 Veldhoven [2]	1,50	27,74	22,91	19,55	28,46
TP-0741_B	Hendrikdreef	2 Veldhoven [2]	4,50	30,90	26,11	22,72	31,63
TP-0741_C	Hendrikdreef	2 Veldhoven [2]	7,50	32,72	27,95	24,54	33,45
TP-0742_A	Hendrikdreef	2 Veldhoven [3]	1,50	23,18	18,28	14,99	23,88
TP-0742_B	Hendrikdreef	2 Veldhoven [3]	4,50	28,39	23,63	20,21	29,12
TP-0742_C	Hendrikdreef	2 Veldhoven [3]	7,50	30,04	25,19	21,86	30,76
TP-0743_A	Hendrikdreef	3 Veldhoven [1]	1,50	31,52	26,79	23,34	32,25
TP-0743_B	Hendrikdreef	3 Veldhoven [1]	4,50	31,87	27,03	23,69	32,59
TP-0743_C	Hendrikdreef	3 Veldhoven [1]	7,50	33,62	28,73	25,43	34,33
TP-0744_A	Hendrikdreef	3 Veldhoven [2]	1,50	30,94	26,20	22,76	31,67
TP-0744_B	Hendrikdreef	3 Veldhoven [2]	4,50	32,09	27,28	23,91	32,81
TP-0744_C	Hendrikdreef	3 Veldhoven [2]	7,50	33,32	28,52	25,13	34,04
TP-0745_A	Hendrikdreef	3 Veldhoven [3]	1,50	33,17	28,53	24,99	33,92

Alle getoonde dB-waarden zijn A-gewogen

Rapport: Resultatentabel
 Model: 200807 - De Run 1100 - Prognosejaar 2032
 LAeq totaalresultaten voor toetspunten
 Groep: De Run (1100)
 Groepsreductie: Nee

Naam	Toetspunt	Omschrijving	Hoogte	Dag	Avond	Nacht	Lden
TP-0745_B	Hendrikdreef	3 Veldhoven [3]	4,50	33,56	28,80	25,38	34,29
TP-0745_C	Hendrikdreef	3 Veldhoven [3]	7,50	34,37	29,56	26,19	35,09
TP-0746_A	Hendrikdreef	3 Veldhoven [4]	1,50	23,45	18,61	15,27	24,17
TP-0746_B	Hendrikdreef	3 Veldhoven [4]	4,50	24,91	19,89	16,72	25,60
TP-0746_C	Hendrikdreef	3 Veldhoven [4]	7,50	30,33	25,35	22,14	31,02
TP-0747_A	Hendrikdreef	4 Veldhoven [1]	1,50	37,78	33,12	29,59	38,52
TP-0747_B	Hendrikdreef	4 Veldhoven [1]	4,50	37,69	32,94	29,51	38,42
TP-0747_C	Hendrikdreef	4 Veldhoven [1]	7,50	38,49	33,70	30,31	39,22
TP-0748_A	Hendrikdreef	4 Veldhoven [2]	1,50	30,53	25,84	22,35	31,27
TP-0748_B	Hendrikdreef	4 Veldhoven [2]	4,50	28,55	23,76	20,37	29,28
TP-0748_C	Hendrikdreef	4 Veldhoven [2]	7,50	31,70	26,82	23,52	32,41
TP-0749_A	Hendrikdreef	4 Veldhoven [3]	1,50	23,41	18,39	15,23	24,10
TP-0749_B	Hendrikdreef	4 Veldhoven [3]	4,50	27,97	23,12	19,79	28,69
TP-0749_C	Hendrikdreef	4 Veldhoven [3]	7,50	30,79	25,99	22,60	31,51
TP-0750_A	Hendrikdreef	4 Veldhoven [4]	1,50	30,99	26,29	22,81	31,73
TP-0750_B	Hendrikdreef	4 Veldhoven [4]	4,50	31,47	26,67	23,29	32,19
TP-0750_C	Hendrikdreef	4 Veldhoven [4]	7,50	33,84	28,98	25,65	34,55
TP-0751_A	Hendrikdreef	5 Veldhoven [1]	1,50	32,85	28,14	24,67	33,59
TP-0751_B	Hendrikdreef	5 Veldhoven [1]	4,50	33,55	28,76	25,37	34,28
TP-0751_C	Hendrikdreef	5 Veldhoven [1]	7,50	34,69	29,90	26,51	35,42
TP-0752_A	Hendrikdreef	5 Veldhoven [2]	1,50	20,52	15,41	12,33	21,20
TP-0752_B	Hendrikdreef	5 Veldhoven [2]	4,50	23,64	18,54	15,46	24,32
TP-0752_C	Hendrikdreef	5 Veldhoven [2]	7,50	29,65	24,74	21,46	30,35
TP-0753_A	Hendrikdreef	5 Veldhoven [3]	1,50	29,11	24,41	20,93	29,85
TP-0753_B	Hendrikdreef	5 Veldhoven [3]	4,50	30,73	25,91	22,55	31,45
TP-0753_C	Hendrikdreef	5 Veldhoven [3]	7,50	32,78	27,92	24,60	33,50
TP-0754_A	Hendrikdreef	5 Veldhoven [4]	1,50	18,35	13,16	10,15	19,01
TP-0754_B	Hendrikdreef	5 Veldhoven [4]	4,50	20,97	15,63	12,78	21,61
TP-0754_C	Hendrikdreef	5 Veldhoven [4]	7,50	29,33	24,30	21,14	30,02
TP-0755_A	Hendrikdreef	6 Veldhoven [1]	1,50	38,16	33,47	29,98	38,90
TP-0755_B	Hendrikdreef	6 Veldhoven [1]	4,50	38,48	33,72	30,30	39,21
TP-0755_C	Hendrikdreef	6 Veldhoven [1]	7,50	39,56	34,75	31,38	40,28
TP-0756_A	Hendrikdreef	6 Veldhoven [2]	1,50	29,56	24,86	21,38	30,30
TP-0756_B	Hendrikdreef	6 Veldhoven [2]	4,50	29,90	25,08	21,72	30,62
TP-0756_C	Hendrikdreef	6 Veldhoven [2]	7,50	32,05	27,19	23,87	32,77
TP-0757_A	Hendrikdreef	6 Veldhoven [3]	1,50	25,84	21,04	17,66	26,56
TP-0757_B	Hendrikdreef	6 Veldhoven [3]	4,50	26,84	21,92	18,66	27,55
TP-0757_C	Hendrikdreef	6 Veldhoven [3]	7,50	29,37	24,46	21,19	30,08
TP-0758_A	Hendrikdreef	6 Veldhoven [4]	1,50	27,01	22,21	18,82	27,73
TP-0758_B	Hendrikdreef	6 Veldhoven [4]	4,50	29,68	24,88	21,50	30,40
TP-0758_C	Hendrikdreef	6 Veldhoven [4]	7,50	31,50	26,71	23,32	32,23
TP-0759_A	Hendrikdreef	7 Veldhoven [1]	1,50	33,56	28,84	25,38	34,30
TP-0759_B	Hendrikdreef	7 Veldhoven [1]	4,50	34,34	29,56	26,16	35,07
TP-0759_C	Hendrikdreef	7 Veldhoven [1]	7,50	35,48	30,70	27,30	36,21
TP-0760_A	Hendrikdreef	7 Veldhoven [2]	1,50	29,35	24,66	21,17	30,09
TP-0760_B	Hendrikdreef	7 Veldhoven [2]	4,50	30,81	26,00	22,62	31,53
TP-0760_C	Hendrikdreef	7 Veldhoven [2]	7,50	32,55	27,69	24,37	33,27
TP-0761_A	Hendrikdreef	7 Veldhoven [3]	1,50	35,51	30,80	27,33	36,25
TP-0761_B	Hendrikdreef	7 Veldhoven [3]	4,50	35,87	31,08	27,69	36,60
TP-0761_C	Hendrikdreef	7 Veldhoven [3]	7,50	37,03	32,21	28,85	37,75
TP-0762_A	Hendrikdreef	7 Veldhoven [4]	1,50	18,53	13,38	10,33	19,20
TP-0762_B	Hendrikdreef	7 Veldhoven [4]	4,50	20,95	15,63	12,76	21,60
TP-0762_C	Hendrikdreef	7 Veldhoven [4]	7,50	29,75	24,72	21,56	30,44
TP-0763_A	Hendrikdreef	8 Veldhoven [1]	1,50	39,06	34,34	30,87	39,79
TP-0763_B	Hendrikdreef	8 Veldhoven [1]	4,50	39,84	35,06	31,66	40,57
TP-0763_C	Hendrikdreef	8 Veldhoven [1]	7,50	40,89	36,11	32,71	41,62
TP-0764_A	Hendrikdreef	8 Veldhoven [2]	1,50	34,14	29,45	25,96	34,88
TP-0764_B	Hendrikdreef	8 Veldhoven [2]	4,50	34,69	29,92	26,51	35,42
TP-0764_C	Hendrikdreef	8 Veldhoven [2]	7,50	36,39	31,55	28,21	37,11
TP-0765_A	Hendrikdreef	8 Veldhoven [3]	1,50	26,50	21,69	18,32	27,22
TP-0765_B	Hendrikdreef	8 Veldhoven [3]	4,50	28,26	23,38	20,07	28,97
TP-0765_C	Hendrikdreef	8 Veldhoven [3]	7,50	29,66	24,79	21,48	30,37
TP-0766_A	Hendrikdreef	8 Veldhoven [4]	1,50	37,09	32,37	28,91	37,83
TP-0766_B	Hendrikdreef	8 Veldhoven [4]	4,50	38,18	33,40	30,00	38,91
TP-0766_C	Hendrikdreef	8 Veldhoven [4]	7,50	39,43	34,65	31,25	40,16
TP-0767_A	Hendrikdreef	9 Veldhoven [1]	1,50	36,65	31,98	28,47	37,39
TP-0767_B	Hendrikdreef	9 Veldhoven [1]	4,50	37,45	32,72	29,27	38,18
TP-0767_C	Hendrikdreef	9 Veldhoven [1]	7,50	38,71	33,95	30,53	39,44
TP-0768_A	Hendrikdreef	9 Veldhoven [2]	1,50	35,76	31,03	27,58	36,49
TP-0768_B	Hendrikdreef	9 Veldhoven [2]	4,50	36,15	31,37	27,97	36,88
TP-0768_C	Hendrikdreef	9 Veldhoven [2]	7,50	37,14	32,36	28,96	37,87
TP-0769_A	Hendrikdreef	9 Veldhoven [3]	1,50	20,71	15,58	12,52	21,38
TP-0769_B	Hendrikdreef	9 Veldhoven [3]	4,50	23,58	18,41	15,39	24,25
TP-0769_C	Hendrikdreef	9 Veldhoven [3]	7,50	30,13	25,22	21,95	30,84
TP-0770_A	Hendrikdreef	9 Veldhoven [4]	1,50	25,91	21,10	17,72	26,63
TP-0770_B	Hendrikdreef	9 Veldhoven [4]	4,50	26,66	21,69	18,48	27,36
TP-0770_C	Hendrikdreef	9 Veldhoven [4]	7,50	31,42	26,44	23,23	32,11
TP-0771_A	Koepel 23 Veldhoven [1]		1,50	31,60	26,97	23,42	32,35
TP-0771_B	Koepel 23 Veldhoven [1]		4,50	31,98	27,24	23,80	32,71

Alle getoonde dB-waarden zijn A-gewogen

Rapport: Resultatentabel
 Model: 200807 - De Run 1100 - Prognosejaar 2032
 L=Aeq totaalresultaten voor toetspunten
 Groep: De Run (1100)
 Groepsreductie: Nee

Naam	Toetspunt	Omschrijving	Hoogte	Dag	Avond	Nacht	Lden
TP-0771_C	Koepel 23	Veldhoven [1]	7,50	32,14	27,35	23,95	32,86
TP-0772_A	Koepel 23	Veldhoven [2]	1,50	17,98	12,71	9,78	18,63
TP-0772_B	Koepel 23	Veldhoven [2]	4,50	20,65	15,43	12,47	21,31
TP-0772_C	Koepel 23	Veldhoven [2]	7,50	24,33	19,34	16,15	25,03
TP-0773_A	Koepel 25	Veldhoven [1]	1,50	33,09	28,45	24,91	33,84
TP-0773_B	Koepel 25	Veldhoven [1]	4,50	33,66	28,91	25,48	34,39
TP-0773_C	Koepel 25	Veldhoven [1]	7,50	33,87	29,08	25,69	34,60
TP-0774_A	Koepel 25	Veldhoven [2]	1,50	18,43	13,17	10,24	19,08
TP-0774_B	Koepel 25	Veldhoven [2]	4,50	21,08	15,88	12,89	21,74
TP-0774_C	Koepel 25	Veldhoven [2]	7,50	25,20	20,24	17,02	25,90
TP-0775_A	Koepel 27	Veldhoven [1]	1,50	33,42	28,77	25,23	34,16
TP-0775_B	Koepel 27	Veldhoven [1]	4,50	33,90	29,15	25,72	34,63
TP-0775_C	Koepel 27	Veldhoven [1]	7,50	34,22	29,43	26,04	34,95
TP-0776_A	Koepel 27	Veldhoven [2]	1,50	16,06	10,83	7,85	16,71
TP-0776_B	Koepel 27	Veldhoven [2]	4,50	18,33	13,14	10,14	18,99
TP-0776_C	Koepel 27	Veldhoven [2]	7,50	18,66	13,64	10,48	19,35
TP-0777_A	Koepel 29	Veldhoven [1]	1,50	34,32	29,67	26,14	35,07
TP-0777_B	Koepel 29	Veldhoven [1]	4,50	34,80	30,04	26,62	35,53
TP-0777_C	Koepel 29	Veldhoven [1]	7,50	35,22	30,43	27,04	35,95
TP-0778_A	Koepel 29	Veldhoven [2]	1,50	18,43	13,09	10,23	19,07
TP-0778_B	Koepel 29	Veldhoven [2]	4,50	21,13	15,89	12,95	21,79
TP-0778_C	Koepel 29	Veldhoven [2]	7,50	22,91	17,89	14,73	23,60
TP-0779_A	Koepel 31	Veldhoven [1]	1,50	34,47	29,80	26,28	35,21
TP-0779_B	Koepel 31	Veldhoven [1]	4,50	35,22	30,46	27,04	35,95
TP-0779_C	Koepel 31	Veldhoven [1]	7,50	35,72	30,93	27,54	36,45
TP-0780_A	Koepel 31	Veldhoven [2]	1,50	20,13	15,20	11,94	20,83
TP-0780_B	Koepel 31	Veldhoven [2]	4,50	24,76	19,96	16,57	25,48
TP-0780_C	Koepel 31	Veldhoven [2]	7,50	25,82	21,04	17,64	26,55
TP-0781_A	Koepel 33	Veldhoven [1]	1,50	33,92	29,30	25,74	34,67
TP-0781_B	Koepel 33	Veldhoven [1]	4,50	34,91	30,19	26,73	35,65
TP-0781_C	Koepel 33	Veldhoven [1]	7,50	35,49	30,73	27,31	36,22
TP-0782_A	Koepel 33	Veldhoven [2]	1,50	17,43	12,20	9,23	18,08
TP-0782_B	Koepel 33	Veldhoven [2]	4,50	21,51	16,53	13,33	22,21
TP-0782_C	Koepel 33	Veldhoven [2]	7,50	23,83	18,93	15,65	24,54
TP-0783_A	Koepel 35	Veldhoven [1]	1,50	34,08	29,46	25,89	34,83
TP-0783_B	Koepel 35	Veldhoven [1]	4,50	35,03	30,31	26,85	35,77
TP-0783_C	Koepel 35	Veldhoven [1]	7,50	35,67	30,91	27,48	36,40
TP-0784_A	Koepel 35	Veldhoven [2]	1,50	22,21	17,51	14,02	22,94
TP-0784_B	Koepel 35	Veldhoven [2]	4,50	23,14	18,37	14,95	23,86
TP-0784_C	Koepel 35	Veldhoven [2]	7,50	23,82	19,05	15,63	24,54
TP-0785_A	Koepel 37	Veldhoven [1]	1,50	34,85	30,22	26,66	35,60
TP-0785_B	Koepel 37	Veldhoven [1]	4,50	35,91	31,20	27,73	36,65
TP-0785_C	Koepel 37	Veldhoven [1]	7,50	36,59	31,83	28,40	37,32
TP-0786_A	Koepel 37	Veldhoven [2]	1,50	34,17	29,55	25,99	34,92
TP-0786_B	Koepel 37	Veldhoven [2]	4,50	35,78	31,07	27,60	36,52
TP-0786_C	Koepel 37	Veldhoven [2]	7,50	36,46	31,69	28,28	37,19
TP-0787_A	Koepel 37	Veldhoven [3]	1,50	13,22	7,92	5,02	13,86
TP-0787_B	Koepel 37	Veldhoven [3]	4,50	16,20	10,96	8,01	16,86
TP-0787_C	Koepel 37	Veldhoven [3]	7,50	14,42	9,37	6,23	15,10
TP-0905_A	Oranje Nassaulaan 100	Veldhoven [1]	1,50	16,07	10,98	7,88	16,75
TP-0905_B	Oranje Nassaulaan 100	Veldhoven [1]	4,50	17,24	12,01	9,05	17,90
TP-0905_C	Oranje Nassaulaan 100	Veldhoven [1]	7,50	22,89	18,00	14,71	23,60
TP-0906_A	Oranje Nassaulaan 100	Veldhoven [4]	1,50	15,95	10,92	7,75	16,63
TP-0906_B	Oranje Nassaulaan 100	Veldhoven [4]	4,50	21,78	17,06	13,60	22,52
TP-0906_C	Oranje Nassaulaan 100	Veldhoven [4]	7,50	23,03	18,24	14,85	23,76
TP-0907_A	Oranje Nassaulaan 100	Veldhoven [5]	1,50	31,28	26,63	23,09	32,02
TP-0907_B	Oranje Nassaulaan 100	Veldhoven [5]	4,50	31,96	27,23	23,78	32,69
TP-0907_C	Oranje Nassaulaan 100	Veldhoven [5]	7,50	32,68	27,92	24,49	33,41
TP-0908_A	Oranje Nassaulaan 11	Veldhoven [1]	1,50	27,11	22,28	18,92	27,83
TP-0908_B	Oranje Nassaulaan 11	Veldhoven [1]	4,50	32,96	28,22	24,78	33,69
TP-0908_C	Oranje Nassaulaan 11	Veldhoven [1]	7,50	33,66	28,84	25,49	34,39
TP-0909_A	Oranje Nassaulaan 11	Veldhoven [2]	1,50	16,98	11,75	8,78	17,63
TP-0909_B	Oranje Nassaulaan 11	Veldhoven [2]	4,50	19,85	14,63	11,66	20,51
TP-0909_C	Oranje Nassaulaan 11	Veldhoven [2]	7,50	23,07	18,06	14,89	23,76
TP-0910_A	Oranje Nassaulaan 11	Veldhoven [3]	1,50	32,54	27,87	24,35	33,28
TP-0910_B	Oranje Nassaulaan 11	Veldhoven [3]	4,50	34,84	30,11	26,66	35,57
TP-0910_C	Oranje Nassaulaan 11	Veldhoven [3]	7,50	35,65	30,84	27,47	36,37
TP-0911_A	Oranje Nassaulaan 13	Veldhoven [1]	1,50	27,56	22,75	19,38	28,28
TP-0911_B	Oranje Nassaulaan 13	Veldhoven [1]	4,50	29,05	24,14	20,87	29,76
TP-0911_C	Oranje Nassaulaan 13	Veldhoven [1]	7,50	30,94	26,03	22,76	31,65
TP-0912_A	Oranje Nassaulaan 13	Veldhoven [2]	1,50	27,29	22,59	19,11	28,03
TP-0912_B	Oranje Nassaulaan 13	Veldhoven [2]	4,50	27,98	23,19	19,79	28,70
TP-0912_C	Oranje Nassaulaan 13	Veldhoven [2]	7,50	28,49	23,66	20,31	29,21
TP-0913_A	Oranje Nassaulaan 13	Veldhoven [3]	1,50	27,42	22,71	19,23	28,15
TP-0913_B	Oranje Nassaulaan 13	Veldhoven [3]	4,50	28,25	23,42	20,07	28,97
TP-0913_C	Oranje Nassaulaan 13	Veldhoven [3]	7,50	29,92	25,02	21,74	30,63
TP-0914_A	Oranje Nassaulaan 13	Veldhoven [4]	1,50	33,61	28,95	25,43	34,35
TP-0914_B	Oranje Nassaulaan 13	Veldhoven [4]	4,50	33,99	29,25	25,81	34,72
TP-0914_C	Oranje Nassaulaan 13	Veldhoven [4]	7,50	34,25	29,47	26,07	34,98

Alle getoonde dB-waarden zijn A-gewogen

Rapport: Resultatentabel
 Model: 200807 - De Run 1100 - Prognosejaar 2032
 LAeq totaalresultaten voor toetspunten
 Groep: De Run (1100)
 Groepsreductie: Nee

Naam Toetspunt	Omschrijving	Hoogte	Dag	Avond	Nacht	Lden
TP-0915_A	Oranje Nassaulaan 15 Veldhoven [1]	1,50	20,23	15,07	12,04	20,90
TP-0915_B	Oranje Nassaulaan 15 Veldhoven [1]	4,50	21,97	16,75	13,78	22,63
TP-0915_C	Oranje Nassaulaan 15 Veldhoven [1]	7,50	25,29	20,25	17,11	25,98
TP-0916_A	Oranje Nassaulaan 15 Veldhoven [2]	1,50	25,79	21,07	17,60	26,52
TP-0916_B	Oranje Nassaulaan 15 Veldhoven [2]	4,50	26,64	21,85	18,46	27,37
TP-0916_C	Oranje Nassaulaan 15 Veldhoven [2]	7,50	27,55	22,72	19,37	28,27
TP-0917_A	Oranje Nassaulaan 15 Veldhoven [3]	1,50	23,35	18,15	15,16	24,01
TP-0917_B	Oranje Nassaulaan 15 Veldhoven [3]	4,50	26,14	21,04	17,95	26,82
TP-0917_C	Oranje Nassaulaan 15 Veldhoven [3]	7,50	29,47	24,49	21,29	30,17
TP-0918_A	Oranje Nassaulaan 17 Veldhoven [1]	1,50	23,78	18,82	15,59	24,48
TP-0918_B	Oranje Nassaulaan 17 Veldhoven [1]	4,50	30,93	26,23	22,75	31,67
TP-0918_C	Oranje Nassaulaan 17 Veldhoven [1]	7,50	32,74	27,96	24,56	33,47
TP-0919_A	Oranje Nassaulaan 17 Veldhoven [2]	1,50	18,85	13,65	10,66	19,51
TP-0919_B	Oranje Nassaulaan 17 Veldhoven [2]	4,50	20,32	15,17	12,13	20,99
TP-0919_C	Oranje Nassaulaan 17 Veldhoven [2]	7,50	23,94	18,97	15,76	24,64
TP-0920_A	Oranje Nassaulaan 17 Veldhoven [3]	1,50	20,35	15,15	12,15	21,01
TP-0920_B	Oranje Nassaulaan 17 Veldhoven [3]	4,50	22,45	17,21	14,25	23,10
TP-0920_C	Oranje Nassaulaan 17 Veldhoven [3]	7,50	26,42	21,34	18,24	27,10
TP-0921_A	Oranje Nassaulaan 17 Veldhoven [4]	1,50	22,17	16,97	13,98	22,83
TP-0921_B	Oranje Nassaulaan 17 Veldhoven [4]	4,50	24,18	18,97	15,99	24,84
TP-0921_C	Oranje Nassaulaan 17 Veldhoven [4]	7,50	26,88	21,80	18,70	27,56
TP-0922_A	Oranje Nassaulaan 19 Veldhoven [1]	1,50	20,39	15,39	12,20	21,08
TP-0922_B	Oranje Nassaulaan 19 Veldhoven [1]	4,50	29,83	25,17	21,65	30,57
TP-0922_C	Oranje Nassaulaan 19 Veldhoven [1]	7,50	31,69	26,97	23,51	32,43
TP-0923_A	Oranje Nassaulaan 19 Veldhoven [2]	1,50	19,69	14,60	11,49	20,36
TP-0923_B	Oranje Nassaulaan 19 Veldhoven [2]	4,50	22,55	17,60	14,37	23,25
TP-0923_C	Oranje Nassaulaan 19 Veldhoven [2]	7,50	25,54	20,69	17,36	26,26
TP-0924_A	Oranje Nassaulaan 19 Veldhoven [3]	1,50	30,22	25,54	22,03	30,96
TP-0924_B	Oranje Nassaulaan 19 Veldhoven [3]	4,50	31,63	26,89	23,45	32,36
TP-0924_C	Oranje Nassaulaan 19 Veldhoven [3]	7,50	33,11	28,34	24,93	33,84
TP-0925_A	Oranje Nassaulaan 26 Veldhoven [1]	1,50	17,76	12,61	9,57	18,43
TP-0925_B	Oranje Nassaulaan 26 Veldhoven [1]	4,50	20,07	14,94	11,89	20,75
TP-0925_C	Oranje Nassaulaan 26 Veldhoven [1]	7,50	23,33	18,35	15,15	24,03
TP-0926_A	Oranje Nassaulaan 26 Veldhoven [2]	1,50	31,90	27,23	23,71	32,64
TP-0926_B	Oranje Nassaulaan 26 Veldhoven [2]	4,50	32,81	28,03	24,62	33,53
TP-0926_C	Oranje Nassaulaan 26 Veldhoven [2]	7,50	33,81	28,99	25,63	34,53
TP-0927_A	Oranje Nassaulaan 28 Veldhoven [1]	1,50	18,92	13,81	10,72	19,59
TP-0927_B	Oranje Nassaulaan 28 Veldhoven [1]	4,50	20,74	15,64	12,55	21,42
TP-0927_C	Oranje Nassaulaan 28 Veldhoven [1]	7,50	23,58	18,60	15,40	24,28
TP-0928_A	Oranje Nassaulaan 28 Veldhoven [2]	1,50	31,49	26,82	23,30	32,23
TP-0928_B	Oranje Nassaulaan 28 Veldhoven [2]	4,50	32,91	28,15	24,73	33,64
TP-0928_C	Oranje Nassaulaan 28 Veldhoven [2]	7,50	34,01	29,19	25,83	34,73
TP-0929_A	Oranje Nassaulaan 30 Veldhoven [1]	1,50	26,06	21,25	17,87	26,78
TP-0929_B	Oranje Nassaulaan 30 Veldhoven [1]	4,50	28,26	23,43	20,07	28,98
TP-0929_C	Oranje Nassaulaan 30 Veldhoven [1]	7,50	29,72	24,89	21,53	30,44
TP-0930_A	Oranje Nassaulaan 30 Veldhoven [2]	1,50	18,31	13,23	10,12	18,99
TP-0930_B	Oranje Nassaulaan 30 Veldhoven [2]	4,50	19,65	14,59	11,47	20,34
TP-0930_C	Oranje Nassaulaan 30 Veldhoven [2]	7,50	21,96	17,02	13,78	22,66
TP-0931_A	Oranje Nassaulaan 30 Veldhoven [3]	1,50	32,49	27,80	24,30	33,23
TP-0931_B	Oranje Nassaulaan 30 Veldhoven [3]	4,50	33,27	28,48	25,09	34,00
TP-0931_C	Oranje Nassaulaan 30 Veldhoven [3]	7,50	34,19	29,37	26,01	34,91
TP-0932_A	Oranje Nassaulaan 32 Veldhoven [1]	1,50	25,85	20,85	17,67	26,54
TP-0932_B	Oranje Nassaulaan 32 Veldhoven [1]	4,50	29,14	24,21	20,95	29,84
TP-0932_C	Oranje Nassaulaan 32 Veldhoven [1]	7,50	32,04	27,20	23,86	32,76
TP-0933_A	Oranje Nassaulaan 32 Veldhoven [2]	1,50	17,25	12,11	9,06	17,92
TP-0933_B	Oranje Nassaulaan 32 Veldhoven [2]	4,50	20,42	15,32	12,23	21,10
TP-0933_C	Oranje Nassaulaan 32 Veldhoven [2]	7,50	24,74	19,89	16,55	25,45
TP-0934_A	Oranje Nassaulaan 32 Veldhoven [3]	1,50	25,04	20,21	16,85	25,76
TP-0934_B	Oranje Nassaulaan 32 Veldhoven [3]	4,50	26,42	21,47	18,24	27,12
TP-0934_C	Oranje Nassaulaan 32 Veldhoven [3]	7,50	29,27	24,39	21,09	29,98
TP-0935_A	Oranje Nassaulaan 34 Veldhoven [1]	1,50	26,05	21,07	17,86	26,74
TP-0935_B	Oranje Nassaulaan 34 Veldhoven [1]	4,50	28,39	23,41	20,21	29,09
TP-0935_C	Oranje Nassaulaan 34 Veldhoven [1]	7,50	31,15	26,26	22,97	31,86
TP-0936_A	Oranje Nassaulaan 34 Veldhoven [2]	1,50	17,58	12,44	9,38	18,25
TP-0936_B	Oranje Nassaulaan 34 Veldhoven [2]	4,50	20,47	15,35	12,28	21,14
TP-0936_C	Oranje Nassaulaan 34 Veldhoven [2]	7,50	24,39	19,50	16,21	25,10
TP-0937_A	Oranje Nassaulaan 36 Veldhoven [1]	1,50	17,19	12,05	9,00	17,86
TP-0937_B	Oranje Nassaulaan 36 Veldhoven [1]	4,50	20,28	15,15	12,09	20,95
TP-0937_C	Oranje Nassaulaan 36 Veldhoven [1]	7,50	24,12	19,24	15,93	24,83
TP-0938_A	Oranje Nassaulaan 36 Veldhoven [2]	1,50	26,53	21,61	18,34	27,23
TP-0938_B	Oranje Nassaulaan 36 Veldhoven [2]	4,50	28,33	23,37	20,15	29,03
TP-0938_C	Oranje Nassaulaan 36 Veldhoven [2]	7,50	30,80	25,89	22,61	31,50
TP-0939_A	Oranje Nassaulaan 38 Veldhoven [1]	1,50	17,71	12,49	9,52	18,37
TP-0939_B	Oranje Nassaulaan 38 Veldhoven [1]	4,50	21,51	16,36	13,33	22,18
TP-0939_C	Oranje Nassaulaan 38 Veldhoven [1]	7,50	26,00	21,08	17,82	26,71
TP-0940_A	Oranje Nassaulaan 38 Veldhoven [2]	1,50	25,37	20,36	17,18	26,06
TP-0940_B	Oranje Nassaulaan 38 Veldhoven [2]	4,50	27,58	22,57	19,39	28,27
TP-0940_C	Oranje Nassaulaan 38 Veldhoven [2]	7,50	30,65	25,74	22,47	31,36
TP-0941_A	Oranje Nassaulaan 40 Veldhoven [1]	1,50	21,04	15,78	12,85	21,69

Alle getoonde dB-waarden zijn A-gewogen

Rapport: Resultatentabel
 Model: 200807 - De Run 1100 - Prognosejaar 2032
 LAeq totaalresultaten voor toetspunten
 Groep: De Run (1100)
 Groepsreductie: Nee

Naam	Toetspunt	Omschrijving	Hoogte	Dag	Avond	Nacht	Lden
TP-0941_B	Oranje Nassaulaan	40 Veldhoven [1]	4,50	23,34	18,14	15,15	24,00
TP-0941_C	Oranje Nassaulaan	40 Veldhoven [1]	7,50	28,16	23,24	19,98	28,87
TP-0942_A	Oranje Nassaulaan	40 Veldhoven [2]	1,50	16,88	11,63	8,68	17,53
TP-0942_B	Oranje Nassaulaan	40 Veldhoven [2]	4,50	19,56	14,36	11,37	20,22
TP-0942_C	Oranje Nassaulaan	40 Veldhoven [2]	7,50	23,82	18,82	15,64	24,51
TP-0943_A	Oranje Nassaulaan	40 Veldhoven [3]	1,50	27,55	22,68	19,36	28,26
TP-0943_B	Oranje Nassaulaan	40 Veldhoven [3]	4,50	29,83	24,97	21,65	30,55
TP-0943_C	Oranje Nassaulaan	40 Veldhoven [3]	7,50	31,85	27,01	23,67	32,57
TP-0944_A	Oranje Nassaulaan	42 Veldhoven [1]	1,50	29,43	24,71	21,25	30,17
TP-0944_B	Oranje Nassaulaan	42 Veldhoven [1]	4,50	31,58	26,80	23,40	32,31
TP-0944_C	Oranje Nassaulaan	42 Veldhoven [1]	7,50	33,11	28,28	24,93	33,83
TP-0945_A	Oranje Nassaulaan	42 Veldhoven [2]	1,50	15,25	10,02	7,06	15,91
TP-0945_B	Oranje Nassaulaan	42 Veldhoven [2]	4,50	17,30	12,07	9,11	17,96
TP-0945_C	Oranje Nassaulaan	42 Veldhoven [2]	7,50	19,35	14,20	11,16	20,02
TP-0946_A	Oranje Nassaulaan	42 Veldhoven [3]	1,50	21,67	16,55	13,48	22,34
TP-0946_B	Oranje Nassaulaan	42 Veldhoven [3]	4,50	23,85	18,71	15,66	24,52
TP-0946_C	Oranje Nassaulaan	42 Veldhoven [3]	7,50	28,35	23,43	20,16	29,05
TP-0947_A	Oranje Nassaulaan	44 Veldhoven [1]	1,50	15,48	10,24	7,28	16,13
TP-0947_B	Oranje Nassaulaan	44 Veldhoven [1]	4,50	17,51	12,28	9,32	18,17
TP-0947_C	Oranje Nassaulaan	44 Veldhoven [1]	7,50	19,01	13,87	10,82	19,68
TP-0948_A	Oranje Nassaulaan	44 Veldhoven [2]	1,50	30,84	26,14	22,65	31,57
TP-0948_B	Oranje Nassaulaan	44 Veldhoven [2]	4,50	31,87	27,06	23,69	32,59
TP-0948_C	Oranje Nassaulaan	44 Veldhoven [2]	7,50	33,01	28,17	24,83	33,73
TP-0949_A	Oranje Nassaulaan	46 Veldhoven [1]	1,50	15,76	10,55	7,56	16,42
TP-0949_B	Oranje Nassaulaan	46 Veldhoven [1]	4,50	18,99	13,78	10,80	19,65
TP-0949_C	Oranje Nassaulaan	46 Veldhoven [1]	7,50	21,26	16,17	13,07	21,94
TP-0950_A	Oranje Nassaulaan	46 Veldhoven [2]	1,50	30,74	26,05	22,55	31,48
TP-0950_B	Oranje Nassaulaan	46 Veldhoven [2]	4,50	31,64	26,84	23,46	32,36
TP-0950_C	Oranje Nassaulaan	46 Veldhoven [2]	7,50	32,71	27,87	24,53	33,43
TP-0951_A	Oranje Nassaulaan	48 Veldhoven [1]	1,50	15,34	10,13	7,14	16,00
TP-0951_B	Oranje Nassaulaan	48 Veldhoven [1]	4,50	18,61	13,42	10,42	19,27
TP-0951_C	Oranje Nassaulaan	48 Veldhoven [1]	7,50	21,57	16,52	13,39	22,26
TP-0952_A	Oranje Nassaulaan	48 Veldhoven [2]	1,50	27,64	22,86	19,46	28,37
TP-0952_B	Oranje Nassaulaan	48 Veldhoven [2]	4,50	29,23	24,35	21,05	29,94
TP-0952_C	Oranje Nassaulaan	48 Veldhoven [2]	7,50	31,07	26,20	22,89	31,78
TP-0953_A	Oranje Nassaulaan	50 Veldhoven [1]	1,50	17,57	12,39	9,38	18,24
TP-0953_B	Oranje Nassaulaan	50 Veldhoven [1]	4,50	22,87	17,97	14,69	23,58
TP-0953_C	Oranje Nassaulaan	50 Veldhoven [1]	7,50	25,10	20,20	16,91	25,80
TP-0954_A	Oranje Nassaulaan	50 Veldhoven [2]	1,50	29,29	24,60	21,11	30,03
TP-0954_B	Oranje Nassaulaan	50 Veldhoven [2]	4,50	30,39	25,63	22,20	31,12
TP-0954_C	Oranje Nassaulaan	50 Veldhoven [2]	7,50	30,92	26,13	22,74	31,65
TP-0955_A	Oranje Nassaulaan	50 Veldhoven [3]	1,50	30,52	25,80	22,34	31,26
TP-0955_B	Oranje Nassaulaan	50 Veldhoven [3]	4,50	31,35	26,54	23,17	32,07
TP-0955_C	Oranje Nassaulaan	50 Veldhoven [3]	7,50	32,51	27,69	24,33	33,23
TP-0956_A	Oranje Nassaulaan	52 Veldhoven [1]	1,50	32,21	27,47	24,03	32,94
TP-0956_B	Oranje Nassaulaan	52 Veldhoven [1]	4,50	32,57	27,79	24,38	33,29
TP-0956_C	Oranje Nassaulaan	52 Veldhoven [1]	7,50	33,09	28,29	24,91	33,81
TP-0957_A	Oranje Nassaulaan	52 Veldhoven [2]	1,50	21,17	16,36	12,99	21,89
TP-0957_B	Oranje Nassaulaan	52 Veldhoven [2]	4,50	23,44	18,54	15,25	24,14
TP-0957_C	Oranje Nassaulaan	52 Veldhoven [2]	7,50	25,64	20,75	17,46	26,35
TP-0958_A	Oranje Nassaulaan	52 Veldhoven [4]	1,50	30,06	25,35	21,88	30,80
TP-0958_B	Oranje Nassaulaan	52 Veldhoven [4]	4,50	31,07	26,30	22,89	31,80
TP-0958_C	Oranje Nassaulaan	52 Veldhoven [4]	7,50	31,75	26,97	23,57	32,48
TP-0959_A	Oranje Nassaulaan	54 Veldhoven [1]	1,50	17,59	12,46	9,40	18,26
TP-0959_B	Oranje Nassaulaan	54 Veldhoven [1]	4,50	24,09	19,28	15,91	24,81
TP-0959_C	Oranje Nassaulaan	54 Veldhoven [1]	7,50	25,90	21,02	17,72	26,61
TP-0960_A	Oranje Nassaulaan	54 Veldhoven [2]	1,50	31,71	27,00	23,53	32,45
TP-0960_B	Oranje Nassaulaan	54 Veldhoven [2]	4,50	32,19	27,41	24,00	32,91
TP-0960_C	Oranje Nassaulaan	54 Veldhoven [2]	7,50	32,81	28,00	24,62	33,53
TP-0961_A	Oranje Nassaulaan	56 Veldhoven [1]	1,50	23,50	18,79	15,31	24,23
TP-0961_B	Oranje Nassaulaan	56 Veldhoven [1]	4,50	25,37	20,58	17,19	26,10
TP-0961_C	Oranje Nassaulaan	56 Veldhoven [1]	7,50	26,66	21,83	18,49	27,38
TP-0962_A	Oranje Nassaulaan	56 Veldhoven [2]	1,50	31,15	26,46	22,96	31,89
TP-0962_B	Oranje Nassaulaan	56 Veldhoven [2]	4,50	31,66	26,88	23,47	32,38
TP-0962_C	Oranje Nassaulaan	56 Veldhoven [2]	7,50	32,38	27,58	24,20	33,10
TP-0963_A	Oranje Nassaulaan	58 Veldhoven [1]	1,50	16,89	11,70	8,69	17,55
TP-0963_B	Oranje Nassaulaan	58 Veldhoven [1]	4,50	19,86	14,69	11,67	20,53
TP-0963_C	Oranje Nassaulaan	58 Veldhoven [1]	7,50	22,42	17,36	14,24	23,11
TP-0964_A	Oranje Nassaulaan	58 Veldhoven [2]	1,50	30,56	25,85	22,37	31,29
TP-0964_B	Oranje Nassaulaan	58 Veldhoven [2]	4,50	31,26	26,46	23,08	31,98
TP-0964_C	Oranje Nassaulaan	58 Veldhoven [2]	7,50	32,25	27,43	24,07	32,97
TP-0965_A	Oranje Nassaulaan	60 Veldhoven [1]	1,50	19,28	14,09	11,08	19,94
TP-0965_B	Oranje Nassaulaan	60 Veldhoven [1]	4,50	21,28	16,08	13,09	21,94
TP-0965_C	Oranje Nassaulaan	60 Veldhoven [1]	7,50	24,60	19,62	16,42	25,30
TP-0966_A	Oranje Nassaulaan	60 Veldhoven [2]	1,50	16,96	11,75	8,77	17,62
TP-0966_B	Oranje Nassaulaan	60 Veldhoven [2]	4,50	19,97	14,80	11,78	20,64
TP-0966_C	Oranje Nassaulaan	60 Veldhoven [2]	7,50	23,60	18,62	15,42	24,30
TP-0967_A	Oranje Nassaulaan	60 Veldhoven [3]	1,50	27,37	22,51	19,18	28,08
TP-0967_B	Oranje Nassaulaan	60 Veldhoven [3]	4,50	28,39	23,42	20,21	29,09

Alle getoonde dB-waarden zijn A-gewogen

Rapport: Resultatentabel
Model: 200807 - De Run 1100 - Prognosejaar 2032
L:Aeq totaalresultaten voor toetspunten
Groep: De Run (1100)
Groepsreductie: Nee

Naam Toetspunt	Omschrijving	Hoogte	Dag	Avond	Nacht	Lden
TP-0967_C	Oranje Nassaulaan 60 Veldhoven [3]	7,50	30,53	25,62	22,35	31,24
TP-0968_A	Oranje Nassaulaan 62 Veldhoven [1]	1,50	22,11	16,89	13,91	22,77
TP-0968_B	Oranje Nassaulaan 62 Veldhoven [1]	4,50	24,20	18,98	16,01	24,86
TP-0968_C	Oranje Nassaulaan 62 Veldhoven [1]	7,50	27,58	22,57	19,40	28,27
TP-0969_A	Oranje Nassaulaan 62 Veldhoven [2]	1,50	19,25	14,35	11,05	19,95
TP-0969_B	Oranje Nassaulaan 62 Veldhoven [2]	4,50	21,60	16,62	13,41	22,29
TP-0969_C	Oranje Nassaulaan 62 Veldhoven [2]	7,50	24,02	19,07	15,83	24,72
TP-0970_A	Oranje Nassaulaan 62 Veldhoven [4]	1,50	20,92	15,71	12,72	21,58
TP-0970_B	Oranje Nassaulaan 62 Veldhoven [4]	4,50	23,45	18,24	15,26	24,11
TP-0970_C	Oranje Nassaulaan 62 Veldhoven [4]	7,50	26,56	21,52	18,38	27,25
TP-0971_A	Oranje Nassaulaan 64 Veldhoven [1]	1,50	16,11	10,93	7,91	16,77
TP-0971_B	Oranje Nassaulaan 64 Veldhoven [1]	4,50	19,13	13,95	10,94	19,80
TP-0971_C	Oranje Nassaulaan 64 Veldhoven [1]	7,50	22,84	17,86	14,66	23,54
TP-0972_A	Oranje Nassaulaan 64 Veldhoven [2]	1,50	22,26	17,05	14,07	22,92
TP-0972_B	Oranje Nassaulaan 64 Veldhoven [2]	4,50	24,55	19,35	16,37	25,22
TP-0972_C	Oranje Nassaulaan 64 Veldhoven [2]	7,50	28,14	23,16	19,95	28,83
TP-0973_A	Oranje Nassaulaan 66 Veldhoven [1]	1,50	16,18	11,01	7,99	16,85
TP-0973_B	Oranje Nassaulaan 66 Veldhoven [1]	4,50	19,25	14,08	11,06	19,92
TP-0973_C	Oranje Nassaulaan 66 Veldhoven [1]	7,50	23,03	18,05	14,85	23,73
TP-0974_A	Oranje Nassaulaan 66 Veldhoven [2]	1,50	22,42	17,24	14,22	23,08
TP-0974_B	Oranje Nassaulaan 66 Veldhoven [2]	4,50	24,54	19,37	16,35	25,21
TP-0974_C	Oranje Nassaulaan 66 Veldhoven [2]	7,50	27,50	22,49	19,32	28,19
TP-0975_A	Oranje Nassaulaan 68 Veldhoven [1]	1,50	22,71	17,53	14,52	23,38
TP-0975_B	Oranje Nassaulaan 68 Veldhoven [1]	4,50	24,86	19,69	16,67	25,53
TP-0975_C	Oranje Nassaulaan 68 Veldhoven [1]	7,50	28,24	23,28	20,06	28,94
TP-0976_A	Oranje Nassaulaan 68 Veldhoven [2]	1,50	13,34	8,23	5,14	14,01
TP-0976_B	Oranje Nassaulaan 68 Veldhoven [2]	4,50	16,30	11,10	8,10	16,96
TP-0976_C	Oranje Nassaulaan 68 Veldhoven [2]	7,50	21,38	16,30	13,19	22,06
TP-0977_A	Oranje Nassaulaan 70 Veldhoven [1]	1,50	19,82	14,68	11,63	20,49
TP-0977_B	Oranje Nassaulaan 70 Veldhoven [1]	4,50	21,72	16,59	13,53	22,39
TP-0977_C	Oranje Nassaulaan 70 Veldhoven [1]	7,50	25,67	20,79	17,49	26,38
TP-0978_A	Oranje Nassaulaan 70 Veldhoven [3]	1,50	16,56	11,44	8,37	17,23
TP-0978_B	Oranje Nassaulaan 70 Veldhoven [3]	4,50	19,59	14,48	11,41	20,27
TP-0978_C	Oranje Nassaulaan 70 Veldhoven [3]	7,50	23,14	18,17	14,96	23,84
TP-0979_A	Oranje Nassaulaan 70 Veldhoven [4]	1,50	23,34	18,23	15,14	24,01
TP-0979_B	Oranje Nassaulaan 70 Veldhoven [4]	4,50	25,18	20,04	17,00	25,86
TP-0979_C	Oranje Nassaulaan 70 Veldhoven [4]	7,50	28,23	23,26	20,05	28,93
TP-0980_A	Oranje Nassaulaan 72 Veldhoven [1]	1,50	23,71	18,67	15,52	24,39
TP-0980_B	Oranje Nassaulaan 72 Veldhoven [1]	4,50	25,32	20,22	17,14	26,00
TP-0980_C	Oranje Nassaulaan 72 Veldhoven [1]	7,50	28,31	23,37	20,13	29,01
TP-0981_A	Oranje Nassaulaan 72 Veldhoven [2]	1,50	17,13	12,03	8,93	17,80
TP-0981_B	Oranje Nassaulaan 72 Veldhoven [2]	4,50	19,07	13,95	10,88	19,74
TP-0981_C	Oranje Nassaulaan 72 Veldhoven [2]	7,50	21,80	16,78	13,62	22,49
TP-0982_A	Oranje Nassaulaan 72 Veldhoven [3]	1,50	21,43	16,24	13,24	22,09
TP-0982_B	Oranje Nassaulaan 72 Veldhoven [3]	4,50	23,60	18,42	15,42	24,27
TP-0982_C	Oranje Nassaulaan 72 Veldhoven [3]	7,50	26,27	21,23	18,09	26,96
TP-0983_A	Oranje Nassaulaan 74 Veldhoven [1]	1,50	17,11	11,95	8,91	17,77
TP-0983_B	Oranje Nassaulaan 74 Veldhoven [1]	4,50	19,10	13,97	10,91	19,77
TP-0983_C	Oranje Nassaulaan 74 Veldhoven [1]	7,50	21,07	15,99	12,88	21,75
TP-0984_A	Oranje Nassaulaan 74 Veldhoven [2]	1,50	26,19	21,33	18,01	26,91
TP-0984_B	Oranje Nassaulaan 74 Veldhoven [2]	4,50	27,32	22,35	19,14	28,02
TP-0984_C	Oranje Nassaulaan 74 Veldhoven [2]	7,50	29,19	24,26	21,01	29,89
TP-0985_A	Oranje Nassaulaan 76 Veldhoven [1]	1,50	16,58	11,45	8,38	17,25
TP-0985_B	Oranje Nassaulaan 76 Veldhoven [1]	4,50	18,31	13,13	10,12	18,98
TP-0985_C	Oranje Nassaulaan 76 Veldhoven [1]	7,50	20,40	15,31	12,22	21,08
TP-0986_A	Oranje Nassaulaan 76 Veldhoven [2]	1,50	27,02	22,21	18,84	27,74
TP-0986_B	Oranje Nassaulaan 76 Veldhoven [2]	4,50	28,01	23,08	19,83	28,71
TP-0986_C	Oranje Nassaulaan 76 Veldhoven [2]	7,50	29,54	24,63	21,36	30,25
TP-0987_A	Oranje Nassaulaan 78 Veldhoven [1]	1,50	16,81	11,64	8,61	17,47
TP-0987_B	Oranje Nassaulaan 78 Veldhoven [1]	4,50	18,21	13,04	10,02	18,88
TP-0987_C	Oranje Nassaulaan 78 Veldhoven [1]	7,50	20,59	15,53	12,41	21,28
TP-0988_A	Oranje Nassaulaan 78 Veldhoven [2]	1,50	27,25	22,43	19,07	27,97
TP-0988_B	Oranje Nassaulaan 78 Veldhoven [2]	4,50	29,02	24,18	20,84	29,74
TP-0988_C	Oranje Nassaulaan 78 Veldhoven [2]	7,50	30,76	25,94	22,58	31,48
TP-0989_A	Oranje Nassaulaan 80 Veldhoven [1]	1,50	16,22	11,10	8,02	16,89
TP-0989_B	Oranje Nassaulaan 80 Veldhoven [1]	4,50	18,11	12,97	9,92	18,78
TP-0989_C	Oranje Nassaulaan 80 Veldhoven [1]	7,50	20,31	15,25	12,12	20,99
TP-0990_A	Oranje Nassaulaan 80 Veldhoven [2]	1,50	27,32	22,53	19,14	28,05
TP-0990_B	Oranje Nassaulaan 80 Veldhoven [2]	4,50	28,35	23,47	20,17	29,06
TP-0990_C	Oranje Nassaulaan 80 Veldhoven [2]	7,50	30,33	25,50	22,15	31,05
TP-0991_A	Oranje Nassaulaan 80 Veldhoven [3]	1,50	27,91	23,23	19,73	28,65
TP-0991_B	Oranje Nassaulaan 80 Veldhoven [3]	4,50	28,50	23,75	20,32	29,23
TP-0991_C	Oranje Nassaulaan 80 Veldhoven [3]	7,50	29,10	24,33	20,92	29,83
TP-0992_A	Oranje Nassaulaan 82 Veldhoven [1]	1,50	29,76	25,08	21,58	30,50
TP-0992_B	Oranje Nassaulaan 82 Veldhoven [1]	4,50	30,42	25,65	22,24	31,15
TP-0992_C	Oranje Nassaulaan 82 Veldhoven [1]	7,50	31,24	26,44	23,06	31,96
TP-0993_A	Oranje Nassaulaan 82 Veldhoven [2]	1,50	14,86	9,67	6,66	15,52
TP-0993_B	Oranje Nassaulaan 82 Veldhoven [2]	4,50	16,12	10,89	7,93	16,78
TP-0993_C	Oranje Nassaulaan 82 Veldhoven [2]	7,50	17,85	12,68	9,67	18,52

Alle getoonde dB-waarden zijn A-gewogen

Rapport: Resultatentabel
Model: 200807 - De Run 1100 - Prognosejaar 2032
L'Aeq totaalresultaten voor toetspunten
Groep: De Run (1100)
Groepsreductie: Nee

Naam Toetspunt	Omschrijving	Hoogte	Dag	Avond	Nacht	Lden
TP-0994_A	Oranje Nassaulaan 82 Veldhoven [3]	1,50	20,42	15,22	12,22	21,08
TP-0994_B	Oranje Nassaulaan 82 Veldhoven [3]	4,50	22,48	17,27	14,29	23,14
TP-0994_C	Oranje Nassaulaan 82 Veldhoven [3]	7,50	25,28	20,22	17,09	25,96
TP-0995_A	Oranje Nassaulaan 84 Veldhoven [1]	1,50	14,04	8,84	5,84	14,70
TP-0995_B	Oranje Nassaulaan 84 Veldhoven [1]	4,50	16,50	11,31	8,31	17,16
TP-0995_C	Oranje Nassaulaan 84 Veldhoven [1]	7,50	19,03	13,97	10,85	19,72
TP-0996_A	Oranje Nassaulaan 84 Veldhoven [2]	1,50	29,51	24,85	21,32	30,25
TP-0996_B	Oranje Nassaulaan 84 Veldhoven [2]	4,50	30,12	25,38	21,94	30,85
TP-0996_C	Oranje Nassaulaan 84 Veldhoven [2]	7,50	30,98	26,20	22,79	31,70
TP-0997_A	Oranje Nassaulaan 86 Veldhoven [1]	1,50	15,20	10,04	7,01	15,87
TP-0997_B	Oranje Nassaulaan 86 Veldhoven [1]	4,50	17,61	12,52	9,43	18,29
TP-0997_C	Oranje Nassaulaan 86 Veldhoven [1]	7,50	20,07	15,09	11,89	20,77
TP-0998_A	Oranje Nassaulaan 86 Veldhoven [2]	1,50	30,13	25,46	21,95	30,87
TP-0998_B	Oranje Nassaulaan 86 Veldhoven [2]	4,50	30,67	25,92	22,49	31,40
TP-0998_C	Oranje Nassaulaan 86 Veldhoven [2]	7,50	31,39	26,62	23,21	32,12
TP-0999_A	Oranje Nassaulaan 88 Veldhoven [1]	1,50	14,51	9,40	6,31	15,18
TP-0999_B	Oranje Nassaulaan 88 Veldhoven [1]	4,50	18,19	13,18	10,01	18,88
TP-0999_C	Oranje Nassaulaan 88 Veldhoven [1]	7,50	21,24	16,27	13,06	21,94
TP-1000_A	Oranje Nassaulaan 88 Veldhoven [2]	1,50	30,72	26,04	22,54	31,46
TP-1000_B	Oranje Nassaulaan 88 Veldhoven [2]	4,50	31,19	26,45	23,01	31,92
TP-1000_C	Oranje Nassaulaan 88 Veldhoven [2]	7,50	32,00	27,24	23,82	32,73
TP-1001_A	Oranje Nassaulaan 9 Veldhoven [1]	1,50	28,41	23,56	20,22	29,12
TP-1001_B	Oranje Nassaulaan 9 Veldhoven [1]	4,50	34,15	29,42	25,97	34,88
TP-1001_C	Oranje Nassaulaan 9 Veldhoven [1]	7,50	35,18	30,36	27,00	35,90
TP-1002_A	Oranje Nassaulaan 9 Veldhoven [2]	1,50	17,35	12,12	9,16	18,01
TP-1002_B	Oranje Nassaulaan 9 Veldhoven [2]	4,50	19,78	14,57	11,59	20,44
TP-1002_C	Oranje Nassaulaan 9 Veldhoven [2]	7,50	22,36	17,28	14,18	23,04
TP-1003_A	Oranje Nassaulaan 9 Veldhoven [3]	1,50	21,59	16,63	13,40	22,29
TP-1003_B	Oranje Nassaulaan 9 Veldhoven [3]	4,50	24,57	19,56	16,38	25,26
TP-1003_C	Oranje Nassaulaan 9 Veldhoven [3]	7,50	28,57	23,60	20,39	29,27
TP-1004_A	Oranje Nassaulaan 9 Veldhoven [4]	1,50	28,69	23,89	20,51	29,41
TP-1004_B	Oranje Nassaulaan 9 Veldhoven [4]	4,50	31,39	26,58	23,20	32,11
TP-1004_C	Oranje Nassaulaan 9 Veldhoven [4]	7,50	33,04	28,25	24,86	33,77
TP-1005_A	Oranje Nassaulaan 90 Veldhoven [1]	1,50	24,65	19,95	16,47	25,39
TP-1005_B	Oranje Nassaulaan 90 Veldhoven [1]	4,50	25,73	20,93	17,55	26,45
TP-1005_C	Oranje Nassaulaan 90 Veldhoven [1]	7,50	27,75	22,97	19,56	28,47
TP-1006_A	Oranje Nassaulaan 90 Veldhoven [2]	1,50	14,34	9,20	6,15	15,01
TP-1006_B	Oranje Nassaulaan 90 Veldhoven [2]	4,50	17,52	12,46	9,34	18,21
TP-1006_C	Oranje Nassaulaan 90 Veldhoven [2]	7,50	20,01	15,05	11,83	20,71
TP-1007_A	Oranje Nassaulaan 90 Veldhoven [3]	1,50	30,74	26,07	22,55	31,48
TP-1007_B	Oranje Nassaulaan 90 Veldhoven [3]	4,50	31,25	26,52	23,07	31,98
TP-1007_C	Oranje Nassaulaan 90 Veldhoven [3]	7,50	31,96	27,21	23,78	32,69
TP-1008_A	Oranje Nassaulaan 92 Veldhoven [1]	1,50	31,20	26,55	23,01	31,94
TP-1008_B	Oranje Nassaulaan 92 Veldhoven [1]	4,50	31,81	27,09	23,63	32,55
TP-1008_C	Oranje Nassaulaan 92 Veldhoven [1]	7,50	32,73	27,98	24,55	33,46
TP-1009_A	Oranje Nassaulaan 92 Veldhoven [2]	1,50	20,26	15,67	12,07	21,01
TP-1009_B	Oranje Nassaulaan 92 Veldhoven [2]	4,50	21,59	16,95	13,41	22,34
TP-1009_C	Oranje Nassaulaan 92 Veldhoven [2]	7,50	23,23	18,49	15,05	23,96
TP-1010_A	Oranje Nassaulaan 92 Veldhoven [3]	1,50	30,75	26,09	22,56	31,49
TP-1010_B	Oranje Nassaulaan 92 Veldhoven [3]	4,50	31,37	26,64	23,19	32,10
TP-1010_C	Oranje Nassaulaan 92 Veldhoven [3]	7,50	31,94	27,19	23,76	32,67
TP-1011_A	Oranje Nassaulaan 94 Veldhoven [1]	1,50	19,62	14,90	11,43	20,35
TP-1011_B	Oranje Nassaulaan 94 Veldhoven [1]	4,50	21,30	16,53	13,11	22,02
TP-1011_C	Oranje Nassaulaan 94 Veldhoven [1]	7,50	23,07	18,26	14,89	23,79
TP-1012_A	Oranje Nassaulaan 94 Veldhoven [2]	1,50	31,25	26,60	23,07	32,00
TP-1012_B	Oranje Nassaulaan 94 Veldhoven [2]	4,50	31,95	27,22	23,77	32,68
TP-1012_C	Oranje Nassaulaan 94 Veldhoven [2]	7,50	32,97	28,22	24,79	33,70
TP-1013_A	Oranje Nassaulaan 96 Veldhoven [1]	1,50	18,23	13,35	10,03	18,93
TP-1013_B	Oranje Nassaulaan 96 Veldhoven [1]	4,50	21,83	17,10	13,65	22,56
TP-1013_C	Oranje Nassaulaan 96 Veldhoven [1]	7,50	23,41	18,62	15,23	24,14
TP-1014_A	Oranje Nassaulaan 96 Veldhoven [2]	1,50	31,10	26,45	22,92	31,85
TP-1014_B	Oranje Nassaulaan 96 Veldhoven [2]	4,50	31,82	27,09	23,64	32,55
TP-1014_C	Oranje Nassaulaan 96 Veldhoven [2]	7,50	32,91	28,15	24,73	33,64
TP-1015_A	Oranje Nassaulaan 98 Veldhoven [1]	1,50	20,80	16,10	12,61	21,53
TP-1015_B	Oranje Nassaulaan 98 Veldhoven [1]	4,50	22,31	17,57	14,12	23,04
TP-1015_C	Oranje Nassaulaan 98 Veldhoven [1]	7,50	23,50	18,71	15,31	24,22
TP-1016_A	Oranje Nassaulaan 98 Veldhoven [2]	1,50	30,98	26,34	22,80	31,73
TP-1016_B	Oranje Nassaulaan 98 Veldhoven [2]	4,50	31,60	26,88	23,42	32,34
TP-1016_C	Oranje Nassaulaan 98 Veldhoven [2]	7,50	32,14	27,40	23,96	32,87
TP-1062_A	Provincialeweg 126 Veldhoven [2]	1,50	19,29	13,90	11,09	19,92
TP-1062_B	Provincialeweg 126 Veldhoven [2]	4,50	21,83	16,53	13,64	22,48
TP-1063_A	Provincialeweg 126 Veldhoven [3]	1,50	17,76	12,37	9,56	18,39
TP-1063_B	Provincialeweg 126 Veldhoven [3]	4,50	20,50	15,26	12,32	21,16
TP-1064_A	Provincialeweg 126 Veldhoven [4]	1,50	17,29	12,38	9,10	17,99
TP-1064_B	Provincialeweg 126 Veldhoven [4]	4,50	17,70	12,75	9,52	18,40
TP-1065_A	Provincialeweg 126 Veldhoven [5]	1,50	20,03	14,83	11,84	20,69
TP-1065_B	Provincialeweg 126 Veldhoven [5]	4,50	21,01	15,79	12,83	21,67
TP-1066_A	Provincialeweg 126 Veldhoven [6]	1,50	15,97	11,01	7,79	16,67
TP-1066_B	Provincialeweg 126 Veldhoven [6]	4,50	17,03	12,03	8,84	17,72

Alle getoonde dB-waarden zijn A-gewogen

Rapport: Resultatentabel
 Model: 200807 - De Run 1100 - Prognosejaar 2032
 L=Aeq totaalresultaten voor toetspunten
 Groep: De Run (1100)
 Groepsreductie: Nee

Naam Toetspunt	Omschrijving	Hoogte	Dag	Avond	Nacht	Lden
TP-1067_A	Provincialeweg 126 Veldhoven [7]	1,50	10,78	5,26	2,58	11,40
TP-1067_B	Provincialeweg 126 Veldhoven [7]	4,50	13,58	8,29	5,40	14,23
TP-1068_A	Provincialeweg 126 Veldhoven [8]	1,50	18,63	13,23	10,43	19,26
TP-1068_B	Provincialeweg 126 Veldhoven [8]	4,50	20,54	15,22	12,35	21,19
TP-1069_A	Provincialeweg 126 Veldhoven [9]	1,50	25,96	21,09	17,78	26,67
TP-1069_B	Provincialeweg 126 Veldhoven [9]	4,50	26,70	21,79	18,52	27,41
TP-1070_A	Provincialeweg 130 Veldhoven [1]	1,50	17,73	12,45	9,54	18,38
TP-1070_B	Provincialeweg 130 Veldhoven [1]	4,50	23,21	18,24	15,03	23,91
TP-1071_A	Provincialeweg 130 Veldhoven [2]	1,50	17,27	11,95	9,07	17,91
TP-1071_B	Provincialeweg 130 Veldhoven [2]	4,50	21,82	16,75	13,64	22,51
TP-1072_A	Provincialeweg 130 Veldhoven [3]	1,50	15,07	9,66	6,88	15,70
TP-1072_B	Provincialeweg 130 Veldhoven [3]	4,50	19,55	14,50	11,37	20,24
TP-1073_A	Provincialeweg 130 Veldhoven [4]	1,50	23,21	18,34	15,03	23,92
TP-1073_B	Provincialeweg 130 Veldhoven [4]	4,50	23,98	19,07	15,79	24,68
TP-1074_A	Provincialeweg 130 Veldhoven [5]	1,50	22,03	17,06	13,84	22,72
TP-1074_B	Provincialeweg 130 Veldhoven [5]	4,50	22,59	17,59	14,41	23,28
TP-1075_A	Provincialeweg 130 Veldhoven [6]	1,50	16,03	10,65	7,83	16,66
TP-1075_B	Provincialeweg 130 Veldhoven [6]	4,50	18,17	12,90	9,98	18,82
TP-1076_A	Provincialeweg 130 Veldhoven [7]	1,50	30,00	25,29	21,82	30,74
TP-1076_B	Provincialeweg 130 Veldhoven [7]	4,50	30,61	25,84	22,43	31,34
TP-1077_A	Provincialeweg 132 Veldhoven [1]	1,50	21,89	16,86	13,71	22,58
TP-1077_B	Provincialeweg 132 Veldhoven [1]	4,50	22,92	17,83	14,74	23,60
TP-1077_C	Provincialeweg 132 Veldhoven [1]	7,50	27,37	22,45	19,19	28,08
TP-1078_A	Provincialeweg 132 Veldhoven [2]	1,50	20,47	15,43	12,29	21,16
TP-1078_B	Provincialeweg 132 Veldhoven [2]	4,50	21,44	16,39	13,26	22,13
TP-1078_C	Provincialeweg 132 Veldhoven [2]	7,50	25,43	20,57	17,25	26,15
TP-1079_A	Provincialeweg 132 Veldhoven [3]	1,50	16,66	11,26	8,46	17,29
TP-1079_B	Provincialeweg 132 Veldhoven [3]	4,50	19,68	14,29	11,49	20,32
TP-1079_C	Provincialeweg 132 Veldhoven [3]	7,50	20,76	15,69	12,57	21,44
TP-1080_A	Provincialeweg 132 Veldhoven [6]	1,50	30,34	25,64	22,16	31,08
TP-1080_B	Provincialeweg 132 Veldhoven [6]	4,50	30,97	26,21	22,78	31,70
TP-1080_C	Provincialeweg 132 Veldhoven [6]	7,50	31,35	26,58	23,17	32,08
TP-1081_A	Provincialeweg 134 Veldhoven [1]	1,50	13,09	7,83	4,89	13,74
TP-1081_B	Provincialeweg 134 Veldhoven [1]	4,50	16,71	11,33	8,52	17,35
TP-1081_C	Provincialeweg 134 Veldhoven [1]	7,50	23,14	18,16	14,96	23,84
TP-1082_A	Provincialeweg 134 Veldhoven [2]	1,50	30,83	26,13	22,64	31,56
TP-1082_B	Provincialeweg 134 Veldhoven [2]	4,50	31,47	26,72	23,29	32,20
TP-1082_C	Provincialeweg 134 Veldhoven [2]	7,50	31,80	27,02	23,62	32,53
TP-1083_A	Provincialeweg 136 Veldhoven [1]	1,50	18,32	13,07	10,13	18,98
TP-1083_B	Provincialeweg 136 Veldhoven [1]	4,50	22,31	17,31	14,13	23,00
TP-1083_C	Provincialeweg 136 Veldhoven [1]	7,50	27,72	22,83	19,54	28,43
TP-1084_A	Provincialeweg 136 Veldhoven [2]	1,50	30,64	25,96	22,46	31,38
TP-1084_B	Provincialeweg 136 Veldhoven [2]	4,50	31,33	26,58	23,15	32,06
TP-1084_C	Provincialeweg 136 Veldhoven [2]	7,50	31,74	26,97	23,56	32,47
TP-1085_A	Provincialeweg 138 Veldhoven [1]	1,50	12,51	7,12	4,31	13,14
TP-1085_B	Provincialeweg 138 Veldhoven [1]	4,50	16,53	11,10	8,33	17,16
TP-1085_C	Provincialeweg 138 Veldhoven [1]	7,50	21,77	16,78	13,58	22,46
TP-1086_A	Provincialeweg 138 Veldhoven [2]	1,50	31,24	26,57	23,06	31,98
TP-1086_B	Provincialeweg 138 Veldhoven [2]	4,50	31,91	27,17	23,73	32,64
TP-1086_C	Provincialeweg 138 Veldhoven [2]	7,50	32,28	27,51	24,10	33,01
TP-1087_A	Provincialeweg 140 Veldhoven [1]	1,50	16,76	11,52	8,56	17,41
TP-1087_B	Provincialeweg 140 Veldhoven [1]	4,50	21,05	15,97	12,87	21,73
TP-1087_C	Provincialeweg 140 Veldhoven [1]	7,50	26,66	21,75	18,48	27,37
TP-1088_A	Provincialeweg 140 Veldhoven [2]	1,50	31,72	27,05	23,54	32,46
TP-1088_B	Provincialeweg 140 Veldhoven [2]	4,50	32,40	27,65	24,21	33,13
TP-1088_C	Provincialeweg 140 Veldhoven [2]	7,50	32,88	28,11	24,70	33,61
TP-1089_A	Provincialeweg 142 Veldhoven [1]	1,50	12,43	7,05	4,22	13,06
TP-1089_B	Provincialeweg 142 Veldhoven [1]	4,50	16,37	10,95	8,17	17,00
TP-1089_C	Provincialeweg 142 Veldhoven [1]	7,50	22,92	17,94	14,74	23,62
TP-1090_A	Provincialeweg 142 Veldhoven [2]	1,50	31,78	27,12	23,59	32,52
TP-1090_B	Provincialeweg 142 Veldhoven [2]	4,50	32,42	27,69	24,24	33,15
TP-1090_C	Provincialeweg 142 Veldhoven [2]	7,50	32,83	28,06	24,65	33,56
TP-1091_A	Provincialeweg 142 Veldhoven [3]	1,50	16,45	11,16	8,25	17,10
TP-1091_B	Provincialeweg 142 Veldhoven [3]	4,50	19,35	14,01	11,16	19,99
TP-1091_C	Provincialeweg 142 Veldhoven [3]	7,50	26,31	21,37	18,12	27,01
TP-1514_A	Sophiadreef 1 Veldhoven [1]	1,50	29,40	24,71	21,22	30,14
TP-1514_B	Sophiadreef 1 Veldhoven [1]	4,50	30,34	25,50	22,16	31,06
TP-1514_C	Sophiadreef 1 Veldhoven [1]	7,50	32,50	27,62	24,32	33,21
TP-1515_A	Sophiadreef 1 Veldhoven [2]	1,50	32,87	28,19	24,69	33,61
TP-1515_B	Sophiadreef 1 Veldhoven [2]	4,50	33,46	28,72	25,28	34,19
TP-1515_C	Sophiadreef 1 Veldhoven [2]	7,50	34,32	29,56	26,14	35,05
TP-1516_A	Sophiadreef 1 Veldhoven [3]	1,50	25,36	20,60	17,17	26,09
TP-1516_B	Sophiadreef 1 Veldhoven [3]	4,50	26,31	21,45	18,13	27,03
TP-1516_C	Sophiadreef 1 Veldhoven [3]	7,50	27,16	22,27	18,98	27,87
TP-1517_A	Sophiadreef 1 Veldhoven [4]	1,50	26,26	21,51	18,08	26,99
TP-1517_B	Sophiadreef 1 Veldhoven [4]	4,50	27,17	22,30	18,99	27,88
TP-1517_C	Sophiadreef 1 Veldhoven [4]	7,50	28,11	23,22	19,93	28,82
TP-1518_A	Sophiadreef 11 Veldhoven [1]	1,50	33,07	28,35	24,89	33,81
TP-1518_B	Sophiadreef 11 Veldhoven [1]	4,50	35,41	30,69	27,23	36,15

Alle getoonde dB-waarden zijn A-gewogen

Rapport: Resultatentabel
 Model: 200807 - De Run 1100 - Prognosejaar 2032
 LAeq totaalresultaten voor toetspunten
 Groep: De Run (1100)
 Groepsreductie: Nee

Naam Toetspunt	Omschrijving	Hoogte	Dag	Avond	Nacht	Lden
TP-1518_C	Sophiadreef 11 Veldhoven [1]	7,50	36,65	31,85	28,46	37,37
TP-1519_A	Sophiadreef 11 Veldhoven [2]	1,50	30,95	26,22	22,76	31,68
TP-1519_B	Sophiadreef 11 Veldhoven [2]	4,50	31,47	26,65	23,29	32,19
TP-1519_C	Sophiadreef 11 Veldhoven [2]	7,50	34,13	29,26	25,95	34,84
TP-1520_A	Sophiadreef 2 Veldhoven [1]	1,50	21,52	16,34	13,32	22,18
TP-1520_B	Sophiadreef 2 Veldhoven [1]	4,50	22,15	16,92	13,95	22,80
TP-1520_C	Sophiadreef 2 Veldhoven [1]	7,50	26,35	21,32	18,16	27,04
TP-1521_A	Sophiadreef 2 Veldhoven [3]	1,50	34,49	29,84	26,31	35,24
TP-1521_B	Sophiadreef 2 Veldhoven [3]	4,50	34,66	29,92	26,48	35,39
TP-1521_C	Sophiadreef 2 Veldhoven [3]	7,50	35,22	30,44	27,04	35,95
TP-1522_A	Sophiadreef 3 Veldhoven [2]	1,50	32,79	28,11	24,61	33,53
TP-1522_B	Sophiadreef 3 Veldhoven [2]	4,50	33,13	28,37	24,95	33,86
TP-1522_C	Sophiadreef 3 Veldhoven [2]	7,50	33,96	29,16	25,78	34,68
TP-1523_A	Sophiadreef 3 Veldhoven [3]	1,50	26,97	22,20	18,78	27,69
TP-1523_B	Sophiadreef 3 Veldhoven [3]	4,50	28,04	23,14	19,86	28,75
TP-1523_C	Sophiadreef 3 Veldhoven [3]	7,50	31,08	26,16	22,89	31,78
TP-1524_A	Sophiadreef 4 Veldhoven [1]	1,50	21,44	16,28	13,24	22,10
TP-1524_B	Sophiadreef 4 Veldhoven [1]	4,50	23,05	17,84	14,86	23,71
TP-1524_C	Sophiadreef 4 Veldhoven [1]	7,50	26,65	21,62	18,47	27,34
TP-1525_A	Sophiadreef 4 Veldhoven [2]	1,50	34,30	29,63	26,12	35,04
TP-1525_B	Sophiadreef 4 Veldhoven [2]	4,50	34,41	29,67	26,22	35,14
TP-1525_C	Sophiadreef 4 Veldhoven [2]	7,50	35,26	30,49	27,08	35,99
TP-1526_A	Sophiadreef 5 Veldhoven [1]	1,50	33,51	28,83	25,32	34,25
TP-1526_B	Sophiadreef 5 Veldhoven [1]	4,50	33,80	29,04	25,62	34,53
TP-1526_C	Sophiadreef 5 Veldhoven [1]	7,50	35,01	30,23	26,83	35,74
TP-1527_A	Sophiadreef 5 Veldhoven [3]	1,50	35,12	30,48	26,93	35,86
TP-1527_B	Sophiadreef 5 Veldhoven [3]	4,50	35,13	30,37	26,95	35,86
TP-1527_C	Sophiadreef 5 Veldhoven [3]	7,50	36,12	31,32	27,94	36,84
TP-1528_A	Sophiadreef 6 Veldhoven [1]	1,50	21,79	16,66	13,60	22,46
TP-1528_B	Sophiadreef 6 Veldhoven [1]	4,50	24,04	18,87	15,85	24,71
TP-1528_C	Sophiadreef 6 Veldhoven [1]	7,50	27,46	22,40	19,28	28,15
TP-1529_A	Sophiadreef 6 Veldhoven [4]	1,50	36,75	32,06	28,57	37,49
TP-1529_B	Sophiadreef 6 Veldhoven [4]	4,50	36,86	32,13	28,68	37,59
TP-1529_C	Sophiadreef 6 Veldhoven [4]	7,50	37,68	32,91	29,50	38,41
TP-1530_A	Sophiadreef 7 Veldhoven [2]	1,50	32,35	27,64	24,16	33,08
TP-1530_B	Sophiadreef 7 Veldhoven [2]	4,50	33,36	28,60	25,18	34,09
TP-1530_C	Sophiadreef 7 Veldhoven [2]	7,50	34,50	29,71	26,32	35,23
TP-1531_A	Sophiadreef 7 Veldhoven [3]	1,50	28,66	23,97	20,48	29,40
TP-1531_B	Sophiadreef 7 Veldhoven [3]	4,50	29,13	24,28	20,95	29,85
TP-1531_C	Sophiadreef 7 Veldhoven [3]	7,50	31,80	26,90	23,62	32,51
TP-1532_A	Sophiadreef 8 Veldhoven [2]	1,50	21,34	16,22	13,15	22,01
TP-1532_B	Sophiadreef 8 Veldhoven [2]	4,50	23,41	18,25	15,21	24,07
TP-1532_C	Sophiadreef 8 Veldhoven [2]	7,50	26,10	21,00	17,91	26,78
TP-1533_A	Sophiadreef 8 Veldhoven [3]	1,50	36,74	32,05	28,56	37,48
TP-1533_B	Sophiadreef 8 Veldhoven [3]	4,50	37,43	32,70	29,26	38,17
TP-1533_C	Sophiadreef 8 Veldhoven [3]	7,50	38,24	33,48	30,06	38,97
TP-1534_A	Sophiadreef 9 Veldhoven [1]	1,50	34,01	29,32	25,83	34,75
TP-1534_B	Sophiadreef 9 Veldhoven [1]	4,50	35,75	31,02	27,57	36,48
TP-1534_C	Sophiadreef 9 Veldhoven [1]	7,50	36,98	32,21	28,80	37,71
TP-1535_A	Sophiadreef 9 Veldhoven [3]	1,50	36,26	31,59	28,08	37,00
TP-1535_B	Sophiadreef 9 Veldhoven [3]	4,50	36,33	31,58	28,15	37,06
TP-1535_C	Sophiadreef 9 Veldhoven [3]	7,50	37,12	32,34	28,94	37,85
TP-2234_A	Provincialeweg 130B Veldhoven [1]	1,50	20,65	15,27	12,45	21,28
TP-2234_B	Provincialeweg 130B Veldhoven [1]	4,50	23,23	17,92	15,04	23,88
TP-2235_A	Provincialeweg 130B Veldhoven [2]	1,50	18,75	13,87	10,57	19,46
TP-2235_B	Provincialeweg 130B Veldhoven [2]	4,50	19,29	14,37	11,11	20,00
TP-2242_A	De Run 2180 Veldhoven [1]	1,50	38,04	33,37	29,87	38,79
TP-2242_B	De Run 2180 Veldhoven [1]	4,50	38,61	33,87	30,43	39,34
TP-2242_C	De Run 2180 Veldhoven [1]	7,50	39,39	34,62	31,21	40,12
TP-2243_A	De Run 2182 Veldhoven [1]	1,50	37,80	33,11	29,62	38,54
TP-2243_B	De Run 2182 Veldhoven [1]	4,50	38,28	33,53	30,10	39,01
TP-2243_C	De Run 2182 Veldhoven [1]	7,50	38,99	34,22	30,81	39,72
TP-2244_A	De Run 2184 Veldhoven [1]	1,50	37,48	32,80	29,31	38,23
TP-2244_B	De Run 2184 Veldhoven [1]	4,50	37,98	33,23	29,80	38,71
TP-2244_C	De Run 2184 Veldhoven [1]	7,50	38,62	33,86	30,44	39,35
TP-2245_A	De Run 2188 Veldhoven [1]	1,50	36,44	31,77	28,26	37,18
TP-2245_B	De Run 2188 Veldhoven [1]	4,50	36,75	32,01	28,56	37,48
TP-2245_C	De Run 2188 Veldhoven [1]	7,50	37,37	32,61	29,18	38,10

Alle getoonde dB-waarden zijn A-gewogen

Rapport: Resultatentabel
 Model: 200807 - De Run 2100 - Prognosejaar 2032
 LAeq totaalresultaten voor toetspunten
 Groep: De Run (2100)
 Groepsreductie: Nee

Naam Toetspunt	Omschrijving	Hoogte	Dag	Avond	Nacht	Lden
TP-0026_A	Anna Paulownadreef 2 Veldhoven [1]	1,50	16,35	10,18	5,53	15,91
TP-0026_B	Anna Paulownadreef 2 Veldhoven [1]	4,50	17,56	11,36	6,72	17,11
TP-0026_C	Anna Paulownadreef 2 Veldhoven [1]	7,50	22,21	16,21	11,56	21,84
TP-0027_A	Anna Paulownadreef 2 Veldhoven [2]	1,50	15,11	9,18	4,52	14,77
TP-0027_B	Anna Paulownadreef 2 Veldhoven [2]	4,50	16,22	10,14	5,49	15,82
TP-0027_C	Anna Paulownadreef 2 Veldhoven [2]	7,50	18,35	12,35	7,69	17,98
TP-0028_A	Anna Paulownadreef 2 Veldhoven [3]	1,50	10,27	3,69	-0,93	9,66
TP-0028_B	Anna Paulownadreef 2 Veldhoven [3]	4,50	15,95	9,94	5,28	15,58
TP-0028_C	Anna Paulownadreef 2 Veldhoven [3]	7,50	19,65	13,69	9,03	19,30
TP-0033_A	Anna Paulownadreef 4 Veldhoven [1]	1,50	23,66	17,99	13,32	23,44
TP-0033_B	Anna Paulownadreef 4 Veldhoven [1]	4,50	24,36	18,51	13,85	24,06
TP-0033_C	Anna Paulownadreef 4 Veldhoven [1]	7,50	25,39	19,49	14,83	25,07
TP-0034_A	Anna Paulownadreef 4 Veldhoven [2]	1,50	20,70	14,95	10,28	20,44
TP-0034_B	Anna Paulownadreef 4 Veldhoven [2]	4,50	21,77	15,82	11,16	21,42
TP-0034_C	Anna Paulownadreef 4 Veldhoven [2]	7,50	23,82	17,85	13,19	23,47
TP-0035_A	Anna Paulownadreef 4 Veldhoven [3]	1,50	16,30	10,44	5,78	16,00
TP-0035_B	Anna Paulownadreef 4 Veldhoven [3]	4,50	17,23	11,23	6,58	16,86
TP-0035_C	Anna Paulownadreef 4 Veldhoven [3]	7,50	19,20	13,25	8,59	18,85
TP-0040_A	Anna Paulownadreef 6 Veldhoven [1]	1,50	25,52	19,90	15,22	25,32
TP-0040_B	Anna Paulownadreef 6 Veldhoven [1]	4,50	26,20	20,40	15,73	25,92
TP-0040_C	Anna Paulownadreef 6 Veldhoven [1]	7,50	27,15	21,27	16,61	26,84
TP-0041_A	Anna Paulownadreef 6 Veldhoven [2]	1,50	19,88	14,25	9,57	19,68
TP-0041_B	Anna Paulownadreef 6 Veldhoven [2]	4,50	20,70	14,88	10,22	20,41
TP-0041_C	Anna Paulownadreef 6 Veldhoven [2]	7,50	21,90	15,98	11,32	21,57
TP-0042_A	Anna Paulownadreef 6 Veldhoven [3]	1,50	11,59	5,63	0,97	11,24
TP-0042_B	Anna Paulownadreef 6 Veldhoven [3]	4,50	13,17	6,97	2,33	12,72
TP-0042_C	Anna Paulownadreef 6 Veldhoven [3]	7,50	18,34	12,27	7,62	17,94
TP-0043_A	Anna Paulownadreef 6 Veldhoven [4]	1,50	17,28	11,46	6,79	16,99
TP-0043_B	Anna Paulownadreef 6 Veldhoven [4]	4,50	18,03	12,09	7,43	17,69
TP-0043_C	Anna Paulownadreef 6 Veldhoven [4]	7,50	19,71	13,85	9,19	19,41
TP-0048_A	Anna Paulownadreef 8 Veldhoven [1]	1,50	26,61	20,98	16,30	26,41
TP-0048_B	Anna Paulownadreef 8 Veldhoven [1]	4,50	27,21	21,41	16,74	26,93
TP-0048_C	Anna Paulownadreef 8 Veldhoven [1]	7,50	27,77	21,92	17,26	27,47
TP-0049_A	Anna Paulownadreef 8 Veldhoven [2]	1,50	25,62	19,97	15,30	25,41
TP-0049_B	Anna Paulownadreef 8 Veldhoven [2]	4,50	26,32	20,49	15,83	26,03
TP-0049_C	Anna Paulownadreef 8 Veldhoven [2]	7,50	27,06	21,16	16,50	26,74
TP-0050_A	Anna Paulownadreef 8 Veldhoven [3]	1,50	15,29	9,41	4,75	14,98
TP-0050_B	Anna Paulownadreef 8 Veldhoven [3]	4,50	16,15	10,16	5,50	15,79
TP-0050_C	Anna Paulownadreef 8 Veldhoven [3]	7,50	18,24	12,41	7,75	17,95
TP-0051_A	Anna Paulownadreef 8 Veldhoven [4]	1,50	16,54	10,80	6,13	16,29
TP-0051_B	Anna Paulownadreef 8 Veldhoven [4]	4,50	16,51	10,57	5,91	16,17
TP-0051_C	Anna Paulownadreef 8 Veldhoven [4]	7,50	20,23	14,21	9,56	19,86
TP-0330_A	De Run 2186 Veldhoven [1]	1,50	30,43	24,42	19,77	30,06
TP-0330_B	De Run 2186 Veldhoven [1]	4,50	32,07	26,03	21,38	31,69
TP-0330_C	De Run 2186 Veldhoven [1]	7,50	32,71	26,64	21,99	32,31
TP-0331_A	De Run 2186 Veldhoven [2]	1,50	39,21	33,23	28,57	38,85
TP-0331_B	De Run 2186 Veldhoven [2]	4,50	39,64	33,66	29,00	39,28
TP-0331_C	De Run 2186 Veldhoven [2]	7,50	39,70	33,70	29,05	39,33
TP-0332_A	De Run 2186 Veldhoven [3]	1,50	44,09	38,13	33,47	43,74
TP-0332_B	De Run 2186 Veldhoven [3]	4,50	44,40	38,44	33,78	44,05
TP-0332_C	De Run 2186 Veldhoven [3]	7,50	44,24	38,28	33,62	43,89
TP-0333_A	De Run 2186 Veldhoven [4]	1,50	38,39	32,41	27,75	38,03
TP-0333_B	De Run 2186 Veldhoven [4]	4,50	39,19	33,21	28,55	38,83
TP-0333_C	De Run 2186 Veldhoven [4]	7,50	39,22	33,23	28,58	38,86
TP-0334_A	De Run 2186 Veldhoven [5]	1,50	33,48	27,48	22,83	33,11
TP-0334_B	De Run 2186 Veldhoven [5]	4,50	34,90	28,88	24,23	34,53
TP-0334_C	De Run 2186 Veldhoven [5]	7,50	35,16	29,13	24,48	34,78
TP-0335_A	De Run 2190 Veldhoven [2]	1,50	27,11	21,17	16,51	26,77
TP-0335_B	De Run 2190 Veldhoven [2]	4,50	29,21	23,18	18,53	28,83
TP-0336_A	De Run 2190 Veldhoven [2]	1,50	21,56	15,15	10,52	21,02
TP-0336_B	De Run 2190 Veldhoven [2]	4,50	24,64	18,12	13,49	24,05
TP-0337_A	De Run 2190 Veldhoven [2]	1,50	38,78	32,88	28,22	38,46
TP-0337_B	De Run 2190 Veldhoven [2]	4,50	38,86	32,92	28,26	38,52
TP-0338_A	De Run 2190 Veldhoven [3]	1,50	44,90	39,04	34,38	44,60
TP-0338_B	De Run 2190 Veldhoven [3]	4,50	45,01	39,11	34,45	44,69
TP-0339_A	De Run 2192 Veldhoven [1]	1,50	30,83	24,99	20,33	30,54
TP-0339_B	De Run 2192 Veldhoven [1]	4,50	32,46	26,48	21,82	32,10
TP-0340_A	De Run 2192 Veldhoven [1]	1,50	36,16	30,24	25,58	35,83
TP-0340_B	De Run 2192 Veldhoven [1]	4,50	36,22	30,26	25,60	35,87
TP-0341_A	De Run 2192 Veldhoven [2]	1,50	36,80	30,99	26,32	36,52
TP-0341_B	De Run 2192 Veldhoven [2]	4,50	37,59	31,70	27,04	37,27
TP-0342_A	De Run 2192 Veldhoven [3]	1,50	44,68	38,83	34,17	44,38
TP-0342_B	De Run 2192 Veldhoven [3]	4,50	44,78	38,89	34,23	44,46
TP-0343_A	De Run 2194 Veldhoven [1]	1,50	27,13	21,21	16,55	26,80
TP-0343_B	De Run 2194 Veldhoven [1]	4,50	29,48	23,40	18,75	29,08
TP-0344_A	De Run 2194 Veldhoven [2]	1,50	37,96	32,04	27,38	37,63
TP-0344_B	De Run 2194 Veldhoven [2]	4,50	37,97	32,01	27,35	37,62
TP-0345_A	De Run 2194 Veldhoven [3]	1,50	44,64	38,80	34,14	44,35
TP-0345_B	De Run 2194 Veldhoven [3]	4,50	44,74	38,85	34,19	44,42

Alle getoonde dB-waarden zijn A-gewogen

Rapport: Resultatentabel
 Model: 200807 - De Run 2100 - Prognosejaar 2032
 LAeq totaalresultaten voor toetspunten
 Groep: De Run (2100)
 Groepsreductie: Nee

Naam	Toetspunt	Omschrijving	Hoogte	Dag	Avond	Nacht	Lden
TP-0346_A	De Run 2196	Veldhoven [1]	1,50	43,92	38,08	33,42	43,63
TP-0346_B	De Run 2196	Veldhoven [1]	4,50	44,02	38,13	33,47	43,70
TP-0347_A	De Run 2196	Veldhoven [2]	1,50	42,86	37,03	32,37	42,57
TP-0347_B	De Run 2196	Veldhoven [2]	4,50	43,24	37,35	32,69	42,92
TP-0348_A	De Run 2196	Veldhoven [3]	1,50	44,76	38,91	34,25	44,46
TP-0348_B	De Run 2196	Veldhoven [3]	4,50	44,82	38,93	34,27	44,50
TP-0707_A	Frederikadreef 1	Veldhoven [1]	1,50	24,46	18,75	14,08	24,22
TP-0707_B	Frederikadreef 1	Veldhoven [1]	4,50	25,03	19,15	14,49	24,72
TP-0707_C	Frederikadreef 1	Veldhoven [1]	7,50	25,93	19,97	15,31	25,58
TP-0708_A	Frederikadreef 1	Veldhoven [2]	1,50	28,16	22,51	17,84	27,95
TP-0708_B	Frederikadreef 1	Veldhoven [2]	4,50	28,71	22,89	18,23	28,42
TP-0708_C	Frederikadreef 1	Veldhoven [2]	7,50	29,41	23,51	18,85	29,09
TP-0709_A	Frederikadreef 1	Veldhoven [3]	1,50	28,06	22,39	17,72	27,84
TP-0709_B	Frederikadreef 1	Veldhoven [3]	4,50	28,55	22,72	18,06	28,26
TP-0709_C	Frederikadreef 1	Veldhoven [3]	7,50	28,96	23,07	18,41	28,64
TP-0710_A	Frederikadreef 1	Veldhoven [4]	1,50	16,17	10,38	5,71	15,90
TP-0710_B	Frederikadreef 1	Veldhoven [4]	4,50	17,52	11,53	6,88	17,16
TP-0710_C	Frederikadreef 1	Veldhoven [4]	7,50	20,26	14,33	9,67	19,92
TP-0711_A	Frederikadreef 1	Veldhoven [5]	1,50	22,22	16,51	11,84	21,98
TP-0711_B	Frederikadreef 1	Veldhoven [5]	4,50	22,83	16,97	12,31	22,53
TP-0711_C	Frederikadreef 1	Veldhoven [5]	7,50	23,39	17,48	12,82	23,06
TP-0712_A	Frederikadreef 1	Veldhoven [6]	1,50	23,96	18,27	13,60	23,73
TP-0712_B	Frederikadreef 1	Veldhoven [6]	4,50	24,73	18,83	14,17	24,41
TP-0712_C	Frederikadreef 1	Veldhoven [6]	7,50	25,96	20,01	15,35	25,61
TP-0713_A	Frederikadreef 3	Veldhoven [1]	1,50	28,15	22,50	17,83	27,94
TP-0713_B	Frederikadreef 3	Veldhoven [1]	4,50	28,56	22,75	18,08	28,28
TP-0713_C	Frederikadreef 3	Veldhoven [1]	7,50	29,20	23,32	18,66	28,89
TP-0714_A	Frederikadreef 3	Veldhoven [2]	1,50	24,88	19,21	14,54	24,66
TP-0714_B	Frederikadreef 3	Veldhoven [2]	4,50	25,47	19,61	14,95	25,17
TP-0714_C	Frederikadreef 3	Veldhoven [2]	7,50	26,56	20,64	15,98	26,23
TP-0715_A	Frederikadreef 3	Veldhoven [3]	1,50	28,15	22,48	17,81	27,93
TP-0715_B	Frederikadreef 3	Veldhoven [3]	4,50	28,35	22,53	17,87	28,06
TP-0715_C	Frederikadreef 3	Veldhoven [3]	7,50	28,85	22,97	18,31	28,54
TP-0716_A	Frederikadreef 3	Veldhoven [4]	1,50	20,47	14,78	10,11	20,24
TP-0716_B	Frederikadreef 3	Veldhoven [4]	4,50	20,44	14,59	9,93	20,14
TP-0716_C	Frederikadreef 3	Veldhoven [4]	7,50	21,59	15,67	11,01	21,26
TP-0717_A	Frederikadreef 3	Veldhoven [5]	1,50	17,27	11,52	6,85	17,01
TP-0717_B	Frederikadreef 3	Veldhoven [5]	4,50	18,55	12,59	7,93	18,20
TP-0717_C	Frederikadreef 3	Veldhoven [5]	7,50	20,31	14,37	9,71	19,97
TP-0718_A	Frederikadreef 5	Veldhoven [1]	1,50	25,38	19,70	15,03	25,16
TP-0718_B	Frederikadreef 5	Veldhoven [1]	4,50	26,03	20,17	15,51	25,73
TP-0718_C	Frederikadreef 5	Veldhoven [1]	7,50	27,05	21,13	16,47	26,72
TP-0719_A	Frederikadreef 5	Veldhoven [2]	1,50	28,85	23,19	18,52	28,64
TP-0719_B	Frederikadreef 5	Veldhoven [2]	4,50	29,46	23,65	18,98	29,18
TP-0719_C	Frederikadreef 5	Veldhoven [2]	7,50	30,11	24,24	19,58	29,80
TP-0720_A	Frederikadreef 5	Veldhoven [3]	1,50	28,19	22,52	17,85	27,97
TP-0720_B	Frederikadreef 5	Veldhoven [3]	4,50	28,76	22,94	18,28	28,47
TP-0720_C	Frederikadreef 5	Veldhoven [3]	7,50	29,31	23,43	18,77	29,00
TP-0721_A	Frederikadreef 5	Veldhoven [4]	1,50	16,49	10,74	6,07	16,23
TP-0721_B	Frederikadreef 5	Veldhoven [4]	4,50	17,47	11,54	6,88	17,13
TP-0721_C	Frederikadreef 5	Veldhoven [4]	7,50	19,09	13,09	8,43	18,72
TP-0722_A	Frederikadreef 5	Veldhoven [5]	1,50	18,15	12,46	7,79	17,92
TP-0722_B	Frederikadreef 5	Veldhoven [5]	4,50	19,08	13,20	8,54	18,77
TP-0722_C	Frederikadreef 5	Veldhoven [5]	7,50	20,14	14,23	9,57	19,81
TP-0723_A	Frederikadreef 7	Veldhoven [1]	1,50	28,02	22,37	17,70	27,81
TP-0723_B	Frederikadreef 7	Veldhoven [1]	4,50	28,80	23,00	18,33	28,52
TP-0723_C	Frederikadreef 7	Veldhoven [1]	7,50	29,39	23,53	18,87	29,09
TP-0724_A	Frederikadreef 7	Veldhoven [2]	1,50	29,62	23,96	19,29	29,41
TP-0724_B	Frederikadreef 7	Veldhoven [2]	4,50	30,43	24,63	19,96	30,15
TP-0724_C	Frederikadreef 7	Veldhoven [2]	7,50	31,08	25,22	20,56	30,78
TP-0725_A	Frederikadreef 7	Veldhoven [3]	1,50	28,62	22,95	18,28	28,40
TP-0725_B	Frederikadreef 7	Veldhoven [3]	4,50	29,29	23,48	18,82	29,01
TP-0725_C	Frederikadreef 7	Veldhoven [3]	7,50	29,88	24,01	19,35	29,57
TP-0726_A	Frederikadreef 7	Veldhoven [4]	1,50	16,12	10,32	5,65	15,84
TP-0726_B	Frederikadreef 7	Veldhoven [4]	4,50	16,58	10,53	5,88	16,19
TP-0726_C	Frederikadreef 7	Veldhoven [4]	7,50	18,15	12,06	7,41	17,74
TP-0727_A	Frederikadreef 7	Veldhoven [5]	1,50	6,42	-0,47	-5,08	5,68
TP-0727_B	Frederikadreef 7	Veldhoven [5]	4,50	10,37	3,45	-1,15	9,62
TP-0727_C	Frederikadreef 7	Veldhoven [5]	7,50	17,76	11,59	6,95	17,32
TP-0728_A	Frederikadreef 7	Veldhoven [6]	1,50	15,20	9,48	4,81	14,96
TP-0728_B	Frederikadreef 7	Veldhoven [6]	4,50	15,84	9,96	5,30	15,53
TP-0728_C	Frederikadreef 7	Veldhoven [6]	7,50	16,29	10,36	5,70	15,95
TP-0905_A	Oranje Nassaulaan 100	Veldhoven [1]	1,50	28,19	22,46	17,79	27,94
TP-0905_B	Oranje Nassaulaan 100	Veldhoven [1]	4,50	28,63	22,71	18,05	28,30
TP-0905_C	Oranje Nassaulaan 100	Veldhoven [1]	7,50	29,57	23,62	18,96	29,22
TP-0906_A	Oranje Nassaulaan 100	Veldhoven [4]	1,50	23,37	17,63	12,96	23,12
TP-0906_B	Oranje Nassaulaan 100	Veldhoven [4]	4,50	24,19	18,22	13,56	23,84
TP-0906_C	Oranje Nassaulaan 100	Veldhoven [4]	7,50	26,33	20,38	15,72	25,98
TP-0907_A	Oranje Nassaulaan 100	Veldhoven [5]	1,50	27,61	21,88	17,21	27,36

Alle getoonde dB-waarden zijn A-gewogen

Rapport: Resultatentabel
 Model: 200807 - De Run 2100 - Prognosejaar 2032
 LAeq totaalresultaten voor toetspunten
 Groep: De Run (2100)
 Groepsreductie: Nee

Naam	Toetspunt	Omschrijving	Hoogte	Dag	Avond	Nacht	Lden
TP-0907_B	Oranje Nassaulaan	100 Veldhoven [5]	4,50	27,89	21,99	17,33	27,57
TP-0907_C	Oranje Nassaulaan	100 Veldhoven [5]	7,50	28,36	22,42	17,76	28,02
TP-0918_A	Oranje Nassaulaan	17 Veldhoven [1]	1,50	12,05	5,26	0,65	11,35
TP-0918_B	Oranje Nassaulaan	17 Veldhoven [1]	4,50	15,33	8,72	4,10	14,71
TP-0918_C	Oranje Nassaulaan	17 Veldhoven [1]	7,50	21,38	15,35	10,70	21,00
TP-0919_A	Oranje Nassaulaan	17 Veldhoven [2]	1,50	11,90	5,81	1,16	11,49
TP-0919_B	Oranje Nassaulaan	17 Veldhoven [2]	4,50	13,92	7,64	3,00	13,43
TP-0919_C	Oranje Nassaulaan	17 Veldhoven [2]	7,50	18,02	12,01	7,36	17,65
TP-0920_A	Oranje Nassaulaan	17 Veldhoven [3]	1,50	8,19	1,37	-3,24	7,48
TP-0920_B	Oranje Nassaulaan	17 Veldhoven [3]	4,50	11,05	4,39	-0,23	10,40
TP-0920_C	Oranje Nassaulaan	17 Veldhoven [3]	7,50	15,46	9,28	4,63	15,01
TP-0921_A	Oranje Nassaulaan	17 Veldhoven [4]	1,50	13,48	7,49	2,83	13,12
TP-0921_B	Oranje Nassaulaan	17 Veldhoven [4]	4,50	14,85	8,67	4,03	14,41
TP-0921_C	Oranje Nassaulaan	17 Veldhoven [4]	7,50	16,97	10,87	6,22	16,56
TP-0922_A	Oranje Nassaulaan	19 Veldhoven [1]	1,50	15,55	9,47	4,82	15,15
TP-0922_B	Oranje Nassaulaan	19 Veldhoven [1]	4,50	17,48	11,22	6,58	17,00
TP-0922_C	Oranje Nassaulaan	19 Veldhoven [1]	7,50	21,44	15,40	10,75	21,06
TP-0923_A	Oranje Nassaulaan	19 Veldhoven [2]	1,50	7,02	0,03	-4,57	6,24
TP-0923_B	Oranje Nassaulaan	19 Veldhoven [2]	4,50	10,70	3,91	-0,70	10,00
TP-0923_C	Oranje Nassaulaan	19 Veldhoven [2]	7,50	16,00	9,90	5,25	15,59
TP-0924_A	Oranje Nassaulaan	19 Veldhoven [3]	1,50	12,07	5,22	0,61	11,35
TP-0924_B	Oranje Nassaulaan	19 Veldhoven [3]	4,50	15,37	8,70	4,08	14,72
TP-0924_C	Oranje Nassaulaan	19 Veldhoven [3]	7,50	21,20	15,16	10,51	20,82
TP-0992_A	Oranje Nassaulaan	82 Veldhoven [1]	1,50	25,34	19,63	14,96	25,10
TP-0992_B	Oranje Nassaulaan	82 Veldhoven [1]	4,50	25,85	19,99	15,33	25,55
TP-0992_C	Oranje Nassaulaan	82 Veldhoven [1]	7,50	26,50	20,61	15,95	26,18
TP-0993_A	Oranje Nassaulaan	82 Veldhoven [2]	1,50	10,78	4,58	-0,07	10,32
TP-0993_B	Oranje Nassaulaan	82 Veldhoven [2]	4,50	13,81	7,64	2,99	13,37
TP-0993_C	Oranje Nassaulaan	82 Veldhoven [2]	7,50	16,87	10,87	6,21	16,50
TP-0994_A	Oranje Nassaulaan	82 Veldhoven [3]	1,50	10,20	3,73	-0,90	9,63
TP-0994_B	Oranje Nassaulaan	82 Veldhoven [3]	4,50	12,49	6,25	1,61	12,02
TP-0994_C	Oranje Nassaulaan	82 Veldhoven [3]	7,50	16,54	10,59	5,93	16,19
TP-0995_A	Oranje Nassaulaan	84 Veldhoven [1]	1,50	12,13	5,79	1,15	11,62
TP-0995_B	Oranje Nassaulaan	84 Veldhoven [1]	4,50	14,61	8,25	3,62	14,09
TP-0995_C	Oranje Nassaulaan	84 Veldhoven [1]	7,50	18,25	12,23	7,58	17,88
TP-0996_A	Oranje Nassaulaan	84 Veldhoven [2]	1,50	25,60	19,90	15,23	25,37
TP-0996_B	Oranje Nassaulaan	84 Veldhoven [2]	4,50	26,13	20,27	15,61	25,83
TP-0996_C	Oranje Nassaulaan	84 Veldhoven [2]	7,50	26,82	20,93	16,27	26,50
TP-0997_A	Oranje Nassaulaan	86 Veldhoven [1]	1,50	9,41	2,60	-2,01	8,71
TP-0997_B	Oranje Nassaulaan	86 Veldhoven [1]	4,50	12,96	6,29	1,67	12,31
TP-0997_C	Oranje Nassaulaan	86 Veldhoven [1]	7,50	17,57	11,46	6,81	17,16
TP-0998_A	Oranje Nassaulaan	86 Veldhoven [2]	1,50	25,76	20,08	15,41	25,54
TP-0998_B	Oranje Nassaulaan	86 Veldhoven [2]	4,50	26,30	20,44	15,78	26,00
TP-0998_C	Oranje Nassaulaan	86 Veldhoven [2]	7,50	26,98	21,08	16,42	26,66
TP-0999_A	Oranje Nassaulaan	88 Veldhoven [1]	1,50	8,84	2,04	-2,57	8,14
TP-0999_B	Oranje Nassaulaan	88 Veldhoven [1]	4,50	11,58	4,77	0,16	10,88
TP-0999_C	Oranje Nassaulaan	88 Veldhoven [1]	7,50	14,72	8,36	3,73	14,20
TP-1000_A	Oranje Nassaulaan	88 Veldhoven [2]	1,50	26,00	20,31	15,64	25,77
TP-1000_B	Oranje Nassaulaan	88 Veldhoven [2]	4,50	26,52	20,66	16,00	26,22
TP-1000_C	Oranje Nassaulaan	88 Veldhoven [2]	7,50	27,21	21,31	16,65	26,89
TP-1005_A	Oranje Nassaulaan	90 Veldhoven [1]	1,50	27,97	22,28	17,61	27,74
TP-1005_B	Oranje Nassaulaan	90 Veldhoven [1]	4,50	26,54	20,67	16,01	26,23
TP-1005_C	Oranje Nassaulaan	90 Veldhoven [1]	7,50	27,12	21,20	16,54	26,79
TP-1006_A	Oranje Nassaulaan	90 Veldhoven [2]	1,50	9,33	2,75	-1,87	8,72
TP-1006_B	Oranje Nassaulaan	90 Veldhoven [2]	4,50	11,52	4,82	0,20	10,86
TP-1006_C	Oranje Nassaulaan	90 Veldhoven [2]	7,50	14,47	8,13	3,49	13,96
TP-1007_A	Oranje Nassaulaan	90 Veldhoven [3]	1,50	26,43	20,74	16,07	26,20
TP-1007_B	Oranje Nassaulaan	90 Veldhoven [3]	4,50	26,89	21,04	16,38	26,59
TP-1007_C	Oranje Nassaulaan	90 Veldhoven [3]	7,50	27,45	21,55	16,89	27,13
TP-1008_A	Oranje Nassaulaan	92 Veldhoven [1]	1,50	27,03	21,32	16,65	26,79
TP-1008_B	Oranje Nassaulaan	92 Veldhoven [1]	4,50	27,51	21,63	16,97	27,20
TP-1008_C	Oranje Nassaulaan	92 Veldhoven [1]	7,50	28,02	22,09	17,43	27,68
TP-1009_A	Oranje Nassaulaan	92 Veldhoven [2]	1,50	11,07	4,51	-0,11	10,47
TP-1009_B	Oranje Nassaulaan	92 Veldhoven [2]	4,50	13,64	7,04	2,42	13,02
TP-1009_C	Oranje Nassaulaan	92 Veldhoven [2]	7,50	17,68	11,46	6,82	17,22
TP-1010_A	Oranje Nassaulaan	92 Veldhoven [3]	1,50	17,32	11,47	6,81	17,02
TP-1010_B	Oranje Nassaulaan	92 Veldhoven [3]	4,50	19,07	13,16	8,50	18,74
TP-1010_C	Oranje Nassaulaan	92 Veldhoven [3]	7,50	20,31	14,38	9,72	19,97
TP-1011_A	Oranje Nassaulaan	94 Veldhoven [1]	1,50	13,38	6,68	2,06	12,72
TP-1011_B	Oranje Nassaulaan	94 Veldhoven [1]	4,50	16,24	9,69	5,07	15,64
TP-1011_C	Oranje Nassaulaan	94 Veldhoven [1]	7,50	20,95	14,92	10,27	20,57
TP-1012_A	Oranje Nassaulaan	94 Veldhoven [2]	1,50	27,11	21,40	16,73	26,87
TP-1012_B	Oranje Nassaulaan	94 Veldhoven [2]	4,50	27,56	21,67	17,01	27,24
TP-1012_C	Oranje Nassaulaan	94 Veldhoven [2]	7,50	28,05	22,12	17,46	27,71
TP-1013_A	Oranje Nassaulaan	96 Veldhoven [1]	1,50	12,78	6,07	1,45	12,11
TP-1013_B	Oranje Nassaulaan	96 Veldhoven [1]	4,50	15,94	9,37	4,75	15,33
TP-1013_C	Oranje Nassaulaan	96 Veldhoven [1]	7,50	22,08	16,11	11,45	21,73
TP-1014_A	Oranje Nassaulaan	96 Veldhoven [2]	1,50	27,06	21,35	16,68	26,82
TP-1014_B	Oranje Nassaulaan	96 Veldhoven [2]	4,50	27,47	21,58	16,92	27,15

Alle getoonde dB-waarden zijn A-gewogen

Rapport: Resultatentabel
 Model: 200807 - De Run 2100 - Prognosejaar 2032
 L=Aeq totaalresultaten voor toetspunten
 Groep: De Run (2100)
 Groepsreductie: Nee

Naam	Toetspunt	Omschrijving	Hoogte	Dag	Avond	Nacht	Lden
TP-1014_C	Oranje Nassaulaan	96 Veldhoven [2]	7,50	27,97	22,04	17,38	27,63
TP-1015_A	Oranje Nassaulaan	98 Veldhoven [1]	1,50	12,81	6,07	1,46	12,13
TP-1015_B	Oranje Nassaulaan	98 Veldhoven [1]	4,50	16,77	10,26	5,64	16,19
TP-1015_C	Oranje Nassaulaan	98 Veldhoven [1]	7,50	23,74	17,79	13,13	23,39
TP-1016_A	Oranje Nassaulaan	98 Veldhoven [2]	1,50	27,14	21,43	16,76	26,90
TP-1016_B	Oranje Nassaulaan	98 Veldhoven [2]	4,50	27,52	21,63	16,97	27,20
TP-1016_C	Oranje Nassaulaan	98 Veldhoven [2]	7,50	28,03	22,10	17,44	27,69
TP-1062_A	Provincialeweg	126 Veldhoven [2]	1,50	20,35	14,29	9,64	19,96
TP-1062_B	Provincialeweg	126 Veldhoven [2]	4,50	20,28	14,16	9,51	19,86
TP-1063_A	Provincialeweg	126 Veldhoven [3]	1,50	17,55	11,24	6,60	17,05
TP-1063_B	Provincialeweg	126 Veldhoven [3]	4,50	19,19	12,95	8,31	18,72
TP-1064_A	Provincialeweg	126 Veldhoven [4]	1,50	14,74	8,06	3,44	14,09
TP-1064_B	Provincialeweg	126 Veldhoven [4]	4,50	16,73	10,18	5,56	16,13
TP-1065_A	Provincialeweg	126 Veldhoven [5]	1,50	14,84	8,22	3,60	14,21
TP-1065_B	Provincialeweg	126 Veldhoven [5]	4,50	15,99	9,44	4,82	15,39
TP-1066_A	Provincialeweg	126 Veldhoven [6]	1,50	15,54	8,98	4,36	14,94
TP-1066_B	Provincialeweg	126 Veldhoven [6]	4,50	16,58	9,99	5,37	15,96
TP-1067_A	Provincialeweg	126 Veldhoven [7]	1,50	15,73	9,17	4,55	15,13
TP-1067_B	Provincialeweg	126 Veldhoven [7]	4,50	17,31	10,82	6,19	16,73
TP-1068_A	Provincialeweg	126 Veldhoven [8]	1,50	16,59	9,74	5,14	15,87
TP-1068_B	Provincialeweg	126 Veldhoven [8]	4,50	17,26	10,52	5,91	16,58
TP-1069_A	Provincialeweg	126 Veldhoven [9]	1,50	9,57	2,43	-2,16	8,74
TP-1069_B	Provincialeweg	126 Veldhoven [9]	4,50	11,91	4,76	0,17	11,07
TP-1070_A	Provincialeweg	130 Veldhoven [1]	1,50	10,07	3,04	-1,56	9,28
TP-1070_B	Provincialeweg	130 Veldhoven [1]	4,50	12,30	5,17	0,58	11,47
TP-1071_A	Provincialeweg	130 Veldhoven [2]	1,50	12,91	5,77	1,18	12,08
TP-1071_B	Provincialeweg	130 Veldhoven [2]	4,50	14,85	7,81	3,22	14,06
TP-1072_A	Provincialeweg	130 Veldhoven [3]	1,50	20,66	14,62	9,97	20,28
TP-1072_B	Provincialeweg	130 Veldhoven [3]	4,50	20,68	14,53	9,88	20,25
TP-1073_A	Provincialeweg	130 Veldhoven [4]	1,50	17,68	11,27	6,64	17,14
TP-1073_B	Provincialeweg	130 Veldhoven [4]	4,50	18,29	11,80	7,17	17,71
TP-1074_A	Provincialeweg	130 Veldhoven [5]	1,50	15,64	8,47	3,89	14,80
TP-1074_B	Provincialeweg	130 Veldhoven [5]	4,50	17,07	10,14	5,54	16,32
TP-1075_A	Provincialeweg	130 Veldhoven [6]	1,50	15,20	8,00	3,42	14,35
TP-1075_B	Provincialeweg	130 Veldhoven [6]	4,50	17,27	10,33	5,73	16,52
TP-1076_A	Provincialeweg	130 Veldhoven [7]	1,50	15,22	9,20	4,55	14,85
TP-1076_B	Provincialeweg	130 Veldhoven [7]	4,50	15,90	9,76	5,11	15,47
TP-1077_A	Provincialeweg	132 Veldhoven [1]	1,50	10,53	3,57	-1,03	9,77
TP-1077_B	Provincialeweg	132 Veldhoven [1]	4,50	12,84	5,74	1,15	12,02
TP-1077_C	Provincialeweg	132 Veldhoven [1]	7,50	17,39	10,59	5,98	16,69
TP-1078_A	Provincialeweg	132 Veldhoven [2]	1,50	14,53	7,30	2,72	13,67
TP-1078_B	Provincialeweg	132 Veldhoven [2]	4,50	16,79	9,65	5,06	15,96
TP-1078_C	Provincialeweg	132 Veldhoven [2]	7,50	18,88	12,45	7,82	18,33
TP-1079_A	Provincialeweg	132 Veldhoven [3]	1,50	12,20	4,90	0,32	11,31
TP-1079_B	Provincialeweg	132 Veldhoven [3]	4,50	16,46	9,21	4,63	15,59
TP-1079_C	Provincialeweg	132 Veldhoven [3]	7,50	19,82	13,57	8,93	19,35
TP-1080_A	Provincialeweg	132 Veldhoven [6]	1,50	16,49	10,57	5,91	16,16
TP-1080_B	Provincialeweg	132 Veldhoven [6]	4,50	17,03	10,98	6,33	16,64
TP-1080_C	Provincialeweg	132 Veldhoven [6]	7,50	18,68	12,69	8,04	18,32
TP-1081_A	Provincialeweg	134 Veldhoven [1]	1,50	11,40	4,39	-0,21	10,62
TP-1081_B	Provincialeweg	134 Veldhoven [1]	4,50	13,93	6,63	2,05	13,04
TP-1081_C	Provincialeweg	134 Veldhoven [1]	7,50	18,72	11,95	7,34	18,03
TP-1082_A	Provincialeweg	134 Veldhoven [2]	1,50	16,88	10,96	6,30	16,55
TP-1082_B	Provincialeweg	134 Veldhoven [2]	4,50	17,36	11,33	6,68	16,98
TP-1082_C	Provincialeweg	134 Veldhoven [2]	7,50	19,03	13,05	8,39	18,67
TP-1083_A	Provincialeweg	136 Veldhoven [1]	1,50	12,76	5,82	1,22	12,01
TP-1083_B	Provincialeweg	136 Veldhoven [1]	4,50	16,59	10,02	5,40	15,98
TP-1083_C	Provincialeweg	136 Veldhoven [1]	7,50	19,39	12,87	8,25	18,80
TP-1084_A	Provincialeweg	136 Veldhoven [2]	1,50	17,52	11,64	6,98	17,21
TP-1084_B	Provincialeweg	136 Veldhoven [2]	4,50	17,85	11,86	7,20	17,49
TP-1084_C	Provincialeweg	136 Veldhoven [2]	7,50	19,17	13,21	8,55	18,82
TP-1085_A	Provincialeweg	138 Veldhoven [1]	1,50	13,28	6,12	1,53	12,44
TP-1085_B	Provincialeweg	138 Veldhoven [1]	4,50	16,63	9,61	5,02	15,85
TP-1085_C	Provincialeweg	138 Veldhoven [1]	7,50	20,39	13,78	9,16	19,77
TP-1086_A	Provincialeweg	138 Veldhoven [2]	1,50	17,78	11,91	7,25	17,47
TP-1086_B	Provincialeweg	138 Veldhoven [2]	4,50	18,04	12,06	7,40	17,68
TP-1086_C	Provincialeweg	138 Veldhoven [2]	7,50	19,36	13,40	8,74	19,01
TP-1087_A	Provincialeweg	140 Veldhoven [1]	1,50	12,26	5,17	0,58	11,45
TP-1087_B	Provincialeweg	140 Veldhoven [1]	4,50	14,79	7,69	3,10	13,97
TP-1087_C	Provincialeweg	140 Veldhoven [1]	7,50	18,38	11,67	7,06	17,72
TP-1088_A	Provincialeweg	140 Veldhoven [2]	1,50	17,06	11,20	6,54	16,76
TP-1088_B	Provincialeweg	140 Veldhoven [2]	4,50	17,22	11,24	6,58	16,86
TP-1088_C	Provincialeweg	140 Veldhoven [2]	7,50	18,65	12,68	8,02	18,30
TP-1089_A	Provincialeweg	142 Veldhoven [1]	1,50	13,11	5,99	1,40	12,29
TP-1089_B	Provincialeweg	142 Veldhoven [1]	4,50	16,19	9,05	4,46	15,36
TP-1089_C	Provincialeweg	142 Veldhoven [1]	7,50	20,45	13,78	9,17	19,80
TP-1090_A	Provincialeweg	142 Veldhoven [2]	1,50	17,19	11,33	6,67	16,89
TP-1090_B	Provincialeweg	142 Veldhoven [2]	4,50	17,38	11,40	6,74	17,02
TP-1090_C	Provincialeweg	142 Veldhoven [2]	7,50	18,86	12,90	8,24	18,51

Alle getoonde dB-waarden zijn A-gewogen

Rapport: Resultatentabel
 Model: 200807 - De Run 2100 - Prognosejaar 2032
 LAeq totaalresultaten voor toetspunten
 Groep: De Run (2100)
 Groepsreductie: Nee

Naam						
Toetspunt	Omschrijving	Hoogte	Dag	Avond	Nacht	Lden
TP-1091_A	Provincialeweg 142 Veldhoven [3]	1,50	14,69	8,53	3,88	14,25
TP-1091_B	Provincialeweg 142 Veldhoven [3]	4,50	16,28	9,80	5,17	15,71
TP-1091_C	Provincialeweg 142 Veldhoven [3]	7,50	18,69	12,10	7,48	18,07
TP-2234_A	Provincialeweg 130B Veldhoven [1]	1,50	20,88	14,82	10,17	20,49
TP-2234_B	Provincialeweg 130B Veldhoven [1]	4,50	21,76	15,68	11,03	21,36
TP-2235_A	Provincialeweg 130B Veldhoven [2]	1,50	20,33	14,28	9,63	19,94
TP-2235_B	Provincialeweg 130B Veldhoven [2]	4,50	20,41	14,29	9,64	19,99
TP-2242_A	De Run 2180 Veldhoven [1]	1,50	42,51	36,66	32,00	42,21
TP-2242_B	De Run 2180 Veldhoven [1]	4,50	43,12	37,23	32,57	42,80
TP-2242_C	De Run 2180 Veldhoven [1]	7,50	43,02	37,11	32,45	42,69
TP-2243_A	De Run 2182 Veldhoven [1]	1,50	43,92	37,98	33,32	43,58
TP-2243_B	De Run 2182 Veldhoven [1]	4,50	44,25	38,30	33,64	43,90
TP-2243_C	De Run 2182 Veldhoven [1]	7,50	44,05	38,10	33,44	43,70
TP-2244_A	De Run 2184 Veldhoven [1]	1,50	44,07	38,12	33,46	43,72
TP-2244_B	De Run 2184 Veldhoven [1]	4,50	44,38	38,43	33,77	44,03
TP-2244_C	De Run 2184 Veldhoven [1]	7,50	44,20	38,25	33,59	43,85
TP-2245_A	De Run 2188 Veldhoven [1]	1,50	46,16	40,21	35,55	45,81
TP-2245_B	De Run 2188 Veldhoven [1]	4,50	46,13	40,17	35,51	45,78
TP-2245_C	De Run 2188 Veldhoven [1]	7,50	45,63	39,67	35,01	45,28

Over Antea Group

Van stad tot land, van water tot lucht; de adviseurs en ingenieurs van Antea Group dragen in Nederland sinds jaar en dag bij aan onze leefomgeving. We ontwerpen bruggen en wegen, realiseren woonwijken en waterwerken. Maar we zijn ook betrokken bij thema's zoals milieu, veiligheid, assetmanagement en energie. Onder de naam Oranjewoud groeiden we uit tot een allround en onafhankelijk partner voor bedrijfsleven en overheden. Als Antea Group zetten we deze expertise ook mondiaal in. Door hoogwaardige kennis te combineren met een pragmatische aanpak maken we oplossingen haalbaar én uitvoerbaar. Doelgericht, met oog voor duurzaamheid. Op deze manier anticiperen we op de vragen van vandaag en de oplossingen van de toekomst. Al meer dan 60 jaar.

Contactgegevens

Beneluxweg 125
4904 SJ OOSTERHOUT
Postbus 40
4900 AA OOSTERHOUT
T. (0162) 48 7000
E. nilse.vandersanden@anteagroup.com

www.anteagroup.nl

Copyright © 2020

Niets uit deze uitgave mag worden verveelvoudigd en/of openbaar worden gemaakt door middel van druk, fotokopie, elektronisch of op welke wijze dan ook, zonder schriftelijke toestemming van de auteurs.