



BRANDWEER

Gemeente Tilburg
T.a.v. College van Burgemeester en Wethouders
Postbus 90118
5000 LA Tilburg

straat, Woonplaats
Postbus 3208
5003 DE Tilburg
Telefoon telefoon
www.brandweermwb.nl

| | | | |
|-----------------|------------------|----------------|-------------------------------|
| Datum | 18 december 2015 | Behandeld door | Harry Killaars/ Metha de heer |
| Onze referentie | U.005569 | Doorkiesnummer | (06-53625089) |
| Uw referentie | | E-mail | ev@brandweermwb.nl |
| Uw brief van | | Onderwerp | standaardadvies 2016 |

| | |
|-----|--------------|
| DT | Advies |
| WP | LP 737 |
| | 22 DEC. 2015 |
| PB | Rui |
| DOC | |

Geacht college,

Een deel van uw gemeente is gelegen in het invloedsgebied van één of meerdere Brzo bedrijven en/of van een spoorlijn, autoweg of buisleiding. Uw beleid en de besluiten externe veiligheid inrichtingen c.q. Buisleidingen en Transportroutes verplicht u het groepsrisico te verantwoorden van ieder ruimtelijk besluit dat u in dit invloedsgebied neemt. Verder dient u het Dagelijks bestuur van de Veiligheidsregio Midden- en West- Brabant iedere keer in de gelegenheid te stellen om te adviseren inzake de rampenbestrijding en de zelfredzaamheid.

Werkingsfeer advies

Met deze brief voorzien wij u van een standaard advies 2016, voor ruimtelijke ontwikkelingen in het invloedsgebied van een Bevi inrichting en/of de infrastructuur. U kunt dit standaard advies gebruiken voor de verantwoording van het groepsrisico voor ruimtelijke ontwikkelingen. In onderstaand overzicht kunt u zien wanneer u het standaardadvies kunt gebruiken en wanneer u de Veiligheidsregio Midden- en West- Brabant in de gelegenheid moet stellen een maatwerkadvies uit te brengen.

Standaard advies

1. Ontwikkelingen buiten de 750 m¹ van een niet-categoriale Bevi inrichting.
2. Ontwikkelingen buiten de 200 m¹ van een categoriale Bevi inrichting, spoorlijn, autoweg, waterweg of buisleiding¹.
3. Ontwikkeling buiten de 30 m¹ en tot een afstand van 200 m¹ van een categoriale Bevi inrichting, spoorlijn, autoweg, waterweg of buisleiding waarin geen nieuwe bijzonder kwetsbare objecten² worden toegestaan.
4. Kleine bestemmingsplannen behoudens ruimtelijke plannen waarin bijzonder kwetsbare objecten worden mogelijk gemaakt.

¹ Spoorlijn, autoweg, waterweg en buisleiding welke als risicovolle infrastructuur zijn benoemd in het besluit externe veiligheid transport.

² Kinderdagverblijven, buitenspeeltuinen, basisscholen en zorgcentra zoals: ziekenhuizen, verpleegtehuizen, hospices of tehuizen voor verstandelijk en/of lichamelijke gehandicapten, kampeertreinen, evenemententerreinen of gebouwen met veel bezoekers en de vitale infrastructuur.



BRANDWEER

Maatwerkadvies

1. Ontwikkeling binnen de 750 m¹ meter van een niet-categoriale Bevi inrichting.
2. Ontwikkelingen binnen de 30 m¹ van een spoorlijn, autoweg of buisleiding.
3. Ontwikkeling buiten de 30 m¹ en tot een afstand van 200 m¹ van een categoriale Bevi inrichting, spoorlijn, autoweg of buisleiding waarin de komst van nieuwe bijzonder kwetsbare objecten wordt mogelijke gemaakt.
4. Bestemmingsplannen waarin Bevi inrichtingen mogelijk gemaakt worden of aanwezig zijn.
5. Milieuvergunningen voor Bevi inrichtingen.

Het beleid van de Veiligheidsregio is dat alle nieuwe bijzonder kwetsbare objecten zoveel mogelijk geweerd dienen te worden binnen de 750 m¹ van een niet-categoriale Bevi inrichting en nieuwe bijzonder kwetsbare objecten binnen 200 meter van een categoriale Bevi inrichting en risicovolle infrastructuur.

Verantwoording van het groepsrisico

Dit advies ontslaat u niet van de verplichting om bij uw besluit het groepsrisico te verantwoorden. In deze verantwoording kunt u voor de volgende onderdelen gebruik maken van dit advies voor de onderdelen:

- a) mogelijk te treffen maatregelen ter verbetering van de veiligheid;
- b) mogelijkheden voor de rampenbestrijding;
- c) mate van zelfredzaamheid van de aanwezigen.

De Veiligheidsregio Midden- en West- Brabant geeft het advies om kwetsbare personen via ruimtelijke besluiten beter te beschermen. Reden hiervoor is dat het niet alleen gaat om het wel of niet kunnen vluchten of schuilen uit een eventueel effectgebied. Ook het feit dat bij blootstelling aan toxische stoffen kleine kinderen, zieke en oudere personen eerder het slachtoffer zullen worden dan gezonde personen van middelbare leeftijd speelt hierin een rol.

Het is uw bevoegdheid om af te wijken van een advies van de Veiligheidsregio Midden en West Brabant. De afwijking dient u dan wel nadrukkelijk in de verantwoording van het groepsrisico van het betreffende ruimtelijke plan te motiveren.

Scenario's

De scenario's waardoor het plangebied getroffen kan worden is afhankelijk van de aanwezige risicobron (risicovolle inrichting, weg, water en/of spoor). De meest voorkomende scenario's welke zich zullen voordoen, wanneer er sprake is van een situatie voor een standaard advies zijn:

Toxische wolk

Er komt een wolk met giftige stoffen vrij die zich verspreid in de omgeving. Deze kan ontstaan als gevolg van:

- een brand bij een inrichting met gevaarlijke stoffen (giftige verbrandingsproducten, rookwolk),
- en/of het lek raken van een container/tankwagen/spoorketelwagon met gevaarlijke stoffen (door uitdamping verspreiding in de omgeving).

Aanwezigen in het plangebied die worden blootgesteld aan de toxische wolk kunnen ernstige gezondheidsschade oplopen en kwetsbare groepen (longpatiënten, kleine kinderen etc.) kunnen in een 'worstcase scenario' overlijden. Overige gevolgen zijn last van de luchtwegen en branderige ogen.

Explosie

Een explosie kan optreden bij een LPG tankstation, bij een inrichting of bij het transport van onder druk vervoerd gas (weg, water en/of spoor). Door het instantaan falen, bijvoorbeeld als gevolg van een ongeluk, komt de inhoud spontaan en explosief vrij. De stof zal waarschijnlijk ontbranden wat eveneens voor schade zorgt.

Het 'worstcase scenario' is dat de tank door een externe brand wordt opgewarmd, waardoor deze door de oplopende interne druk faalt. Hierdoor komt de inhoud onder zeer grote druk explosief vrij en ontbrandt direct.

De warmtestraling in de omgeving is direct dodelijk zowel binnen als buiten. Op grotere afstand zullen aanwezigen brandwonden oplopen. Verder is er veel schade aan gebouwen als gevolg van de druk



BRANDWEER

Fakkelbrand

Dit scenario treed op bij aardgastransportleidingen. Door een lekkage, scheur of volledige breuk van de buisleiding kan het aardgas vrijkomen en tot ontbranding worden gebracht door een ontstekingsbron in de nabijheid. Het vrijgekomen aardgas zal hierbij in brand vliegen wat gepaard gaat met een druk en hevige hitteontwikkeling in de vorm van een fakkelbrand. Door de hitte kunnen personen overlijden en/of brandwonden oplopen.

Mogelijke maatregelen ter verbetering van de veiligheid (a) onderdeel van de verantwoording Groepsrisico

Ter verbetering van de veiligheid adviseren wij u de volgende standaard maatregelen te (laten) treffen:

1. Actief communiceren met de burgers in het invloedsgedebied over de risico's en de mogelijk te nemen maatregelen. Werknemers en bewoners moeten op de hoogte zijn van wat men moet doen in geval van een ongeval. Dit vraagt om een actief beleid op het gebied van risicocommunicatie.
2. De inrichtinghouders te stimuleren in hun ontruimingsplan aandacht te besteden aan externe incidenten. De BHV organisatie moet niet alleen voorbereid zijn op interne incidenten, maar moet ook weten hoe te handelen bij een incident met toxische stoffen of toxische verbrandingsproducten in de omgeving.
3. Vanaf 2015 is in de Veiligheidsregio MWB het alerteringsstelsel CBIS operationeel, wat als hulpmiddel voor BHV organisaties gebruikt kan worden. Alle bedrijven en instellingen in uw gemeente kunnen zich aanmelden op dit stelsel. Gebruik hiervoor de website: www.cbisbrabant.nl

Bij bestemmingplannen waarbij zich een toxisch scenario kan voordoen adviseren wij u tevens de volgende maatregelen:

1. Bij gebruik van mechanische ventilatie in nieuwe bouwwerken: een afsluitbare mechanische ventilatie toe te passen.
Bij het vrijkomen van toxische stoffen zullen deze door de mechanische ventilatie de gebouwen ingezogen worden. In het algemeen is een mechanische ventilatie niet (makkelijk) uit te zetten. Om binnen afgeschermd te zijn van toxische stoffen moet de ventilatie of centraal of met een noodknop uit te zetten zijn.
2. Extra controle bij bouwvergunningen op de detaillering van gevels en ramen, waardoor overmatige ventilatie als gevolg van tocht niet kan plaatsvinden. Wanneer de voorwaarden uit het bouwbesluit 2012 strikt worden nageleefd blijft het binnenklimaat van een bouwwerk voldoende veilig gedurende ca 4 uur.

Mogelijkheden voor de rampenbestrijding (b) onderdeel van de verantwoording Groepsrisico

Opkomsttijd

Voor een goede bestrijdbaarheid is het noodzakelijk dat de brandweer voldoende snel ter plaatse kan komen. De knelpunten met de opkomsttijd binnen uw gemeente kunt u globaal terug zien in de afbeelding in de bijlage 1, Voor een exacte opkomsttijd kunt u de postcodechecker raadplegen op:

www.brandweermwb.nl/Brandveiligheid/Brandweerbereikbaarheid

Door het Algemeen bestuur van de Veiligheidsregio Midden- en West-Brabant zijn in het Dekkings- en spreidingsplan 2015-2019 de opkomsttijden voor de brandweer vastgesteld. In onderstaande tabel zijn deze opkomsttijden weergegeven:

| Acht minuten | Twaalf minuten |
|---|----------------------------|
| woonfunctie voor 2003 | woonfunctie na 2003 |
| celfunctie | kantoorfunctie |
| gezondheidszorgfunctie | winkelfunctie |
| logiesfunctie | onderwijsfunctie overige |
| onderwijsfunctie basisonderwijs tot 12 jaar | industriefunctie |
| bijeenkomstfunctie bestemd voor | sportfunctie |
| kinderdagopvang | |
| | bijeenkomstfunctie overige |
| | overige gebruiksfunctie |



BRANDWEER

Wanneer een ontwikkeling plaatsvindt buiten de genoemde opkomsttijd moeten er maatregelen worden getroffen. Door de Veiligheidsregio is een Toolbox met instrumenten ontwikkeld, welke de gemeente kan gebruiken ter compensatie van de te lange opkomsttijden. Wij adviseren u de Toolbox te implementeren binnen uw gemeentelijke organisatie.

Waarschuwings- en alarmeringsinstallatie

Binnen de bebouwde kom is er veelal voldoende dekking van de WAS-installatie daarnaast is NL Alert operationeel voor vele mobiele telefoons. Bij ontwikkelingen buiten de bebouwde kom adviseren wij u na te gaan of de dekking voldoende is. In de bijlage is een overzicht opgenomen van de dekking van de WAS-installatie in uw gemeente.

Adequate bluswatervoorziening

Een adequate bluswatervoorziening is een bluswatervoorziening die:

- de mogelijkheid biedt om middels een verbinding met de bluswatervoorziening, binnen drie minuten na aankomst, een tankautospuit van bluswater te voorzien;
- na aansluiting direct en onafgebroken voldoende water uit de bluswatervoorziening kan leveren.

De benodigde bluswatercapaciteit voor de adequate bluswatervoorziening is afhankelijk van de mogelijke scenario's. In bijlage 4 is dit inzichtelijk gemaakt. Voor bijzondere Infrastructuur en bijzondere industriegebieden met BRZO inrichtingen is maatwerk noodzakelijk.

Bluswatervoorziening voor bovenmatige risico's

De benodigde bluswatercapaciteit voor de bovenmatige risico's bedraagt 240 m³/h. Deze bluswatervoorziening moet op maximaal 2500 m³ van de objecten aanwezig te zijn. Voorbeelden van deze bluswatervoorzieningen zijn, vijvers, waterlopen en bluswaterriolen. Deze bluswatervoorziening dient op regionaal niveau binnen 60 minuten ingezet te kunnen worden en open water dient dan ook in ruime mate voorradig te zijn

Brandweer Midden West Brabant beschikt over drie watertransportsystemen WTS

| WTS | opbouwtijd | pompdruk | drukverlies | zuighoogte | debiet |
|----------|------------|----------|--|------------------|------------|
| WTS 200 | 15 min | 5 bar | 2 bar /100 m ¹ | 3 m ¹ | 2000 l/min |
| WTS 1000 | 30 min | 10 bar | 2 bar /100 m ¹ 75 mm slangen 0.7 bar /100 m ¹ 150 mm slangen | 3 m ¹ | 4000 l/min |
| WTS 2500 | 60 min | 10 bar | 2 bar /100 m ¹ 75 mm slangen 0.16 bar /100 m ¹ 150 mm slangen | 3 m ¹ | 2000 l/min |

Het dekkings- en spreidingsplan in Midden en West Brabant voor de WTS systemen zijn zodanig gepositioneerd in de regio zodat de opkomsttijden van de systemen WTS 200 en WTS 2500 in uw gemeente ook ingezet kunnen worden binnen de noodzakelijke opbouwtijd.

Bereikbaarheid

De planlocatie moet bereikbaar zijn voor voertuigen van hulpverleningsdiensten. De eisen ten aanzien van de bereikbaarheid zijn opgenomen in de brancherichtlijn handreiking bluswatervoorziening en bereikbaarheid. Als de wegen in het plangebied voldoen aan de CROW 165 zijn geen problemen met de bereikbaarheid te verwachten.

Zelfredzaamheid (c) onderdeel van de verantwoording Groepsrisico

In de verantwoording moet u aangeven hoe het is gesteld met de zelfredzaamheid van de aanwezigen in het plangebied. In onderstaande tabel is de zelfredzaamheid van aanwezigen voor een aantal standaard functies beoordeeld. Bij de beoordeling zijn de volgende aspecten mee genomen:

- Fysieke gesteldheid bewoners of aanwezigen: kunnen de personen zich tijdig voortbewegen en zelfstandig in veiligheid brengen?
- Zelfstandigheid bewoners of aanwezigen: kunnen de personen zelfstandig een gevaarinschatting maken en zich zelfstandig in veiligheid brengen?
- Alarmeringsmogelijkheden bewoners of aanwezigen: kunnen de personen tijdig worden gealarmeerd?



BRANDWEER

- Vluchtmogelijkheden gebouw & omgeving: heeft het gebouw voldoende vluchtmogelijkheden? Is het gebouw geschikt om te schuilen? Zijn er voldoende mogelijkheden om het gebied te ontvluchten?
- Mogelijkheden tot gevaarinschatting van het toxisch scenario: laat het ongeval zich tijdig aankondigen en is de dreiging herkenbaar door het afgaan van de WAS installatie en/of NL Alert? En is de dreiging duidelijk herkenbaar?

| Scenario | Gebouw-type | Afwegingscriteria | | | | |
|----------|----------------------------------|------------------------------|--------------------------|---|---------------------------------------|---|
| | | Fysieke gesteldheid personen | Zelfstandigheid personen | Alarmeringsmogelijkheden personen en aanwezigen | Vluchtmogelijkheden gebouw & omgeving | Gevaarinschattingmogelijkheden-scenario |
| Toxisch | Woning | + | + | +/- | + | +/- |
| | Kantoor | + | + | + | + | +/- |
| | Detailhandel | + | + | + | + | +/- |
| | Bedrijf | + | + | +/- | +/- | +/- |
| | Bijzonder kwetsbaar ³ | - | - | + | + | +/- |
| Explosie | Woning | + | + | +/- | +/- | +/- |
| | Kantoor | + | + | + | +/- | +/- |
| | Detailhandel | + | + | + | +/- | +/- |
| | Bedrijf | + | + | +/- | +/- | +/- |
| | Bijzonder kwetsbaar | - | - | + | +/- | +/- |

De genoemde maatregel risicocommunicatie verbetert de zelfredzaamheid voor wat betreft de inschattingmogelijkheden van gevaar. De genoemde maatregelen ventilatie en detaillering verbeteren de vluchtmogelijkheden/schuilmogelijkheden. Aandachtspunt zijn bedrijfsloodsen waar meerdere personen verblijven. De eisen voor de luchtdichtheid van loodsen zijn vrij laag, waardoor de luchtkwaliteit gedurende een toxisch scenario niet voor 4 uur is gegarandeerd.

Hoogachtend,
Namens het Algemeen Bestuur van de Veiligheidsregio Midden- en West-Brabant,
Afdelingshoofd Risicobeheersing,

H. Sijbring

Bijlage 1 Opkomsttijden van de gemeente.
Bijlage 2 Overzicht WAS installatie in de gemeente.
Bijlage 3 Folder van standaard tot maatwerk
Bijlage 4 Bluswater

³ Deze functie kan alleen voorkomen als bestaande functie. Wanneer het een nieuwe functie betreft, moet er een gedetailleerd advies worden aangevraagd.

Bijlage 1
Opkomsttijden Basisbrandweereenheid
Gemeente: Tilburg
05-01-2015

Gebouwfuncties

Gebouwfuncties

- ▼ Woonfunctie
- ★ Nachtrecreatie
- ▲ Basisonderwijs <12 - kinderdagopvang
- Celfunctie
- + Gezondheidszorgfunctie
- Logiesfunctie

Risicovolle objecten

BRZO



Overige objecten

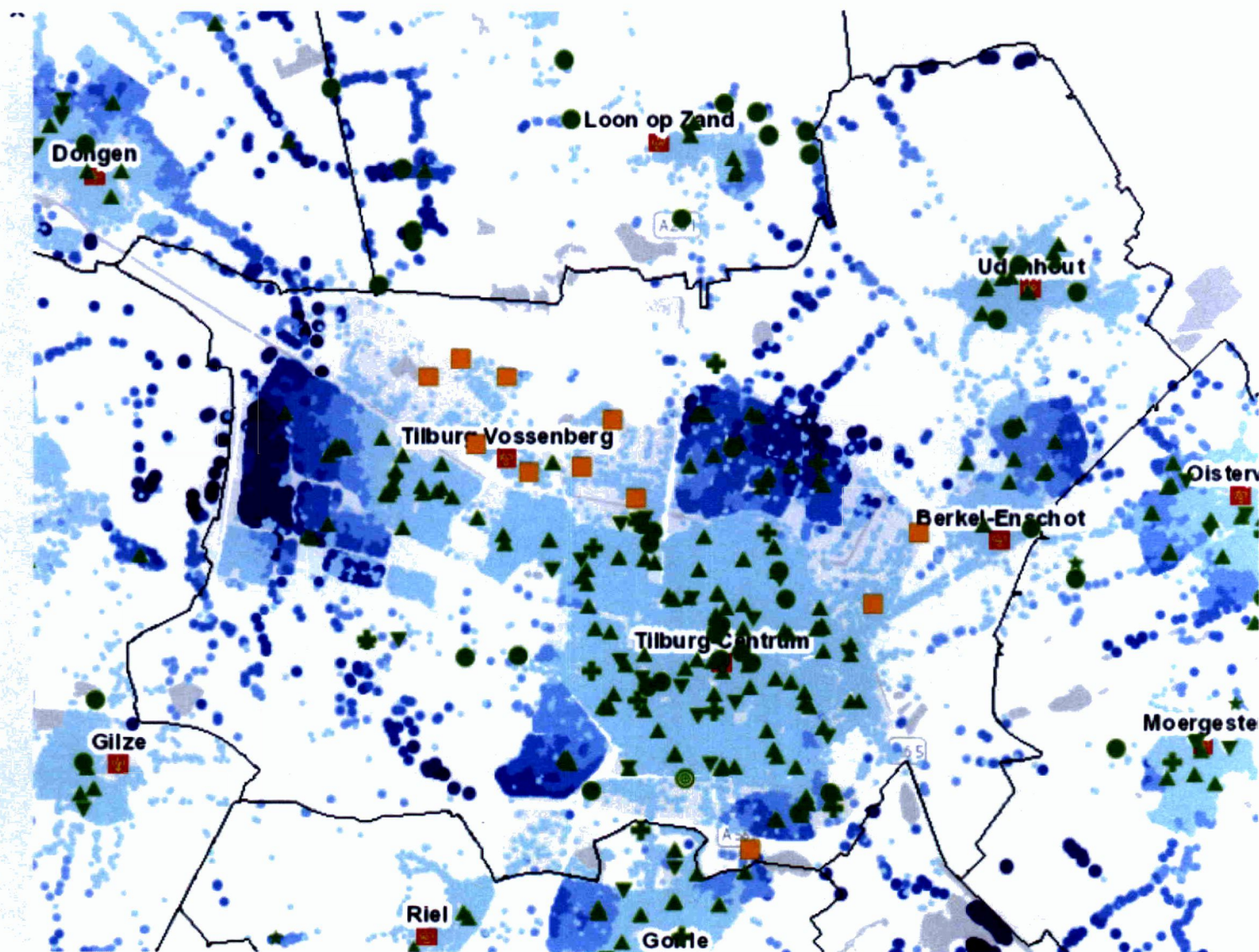
Brandweerkazerne



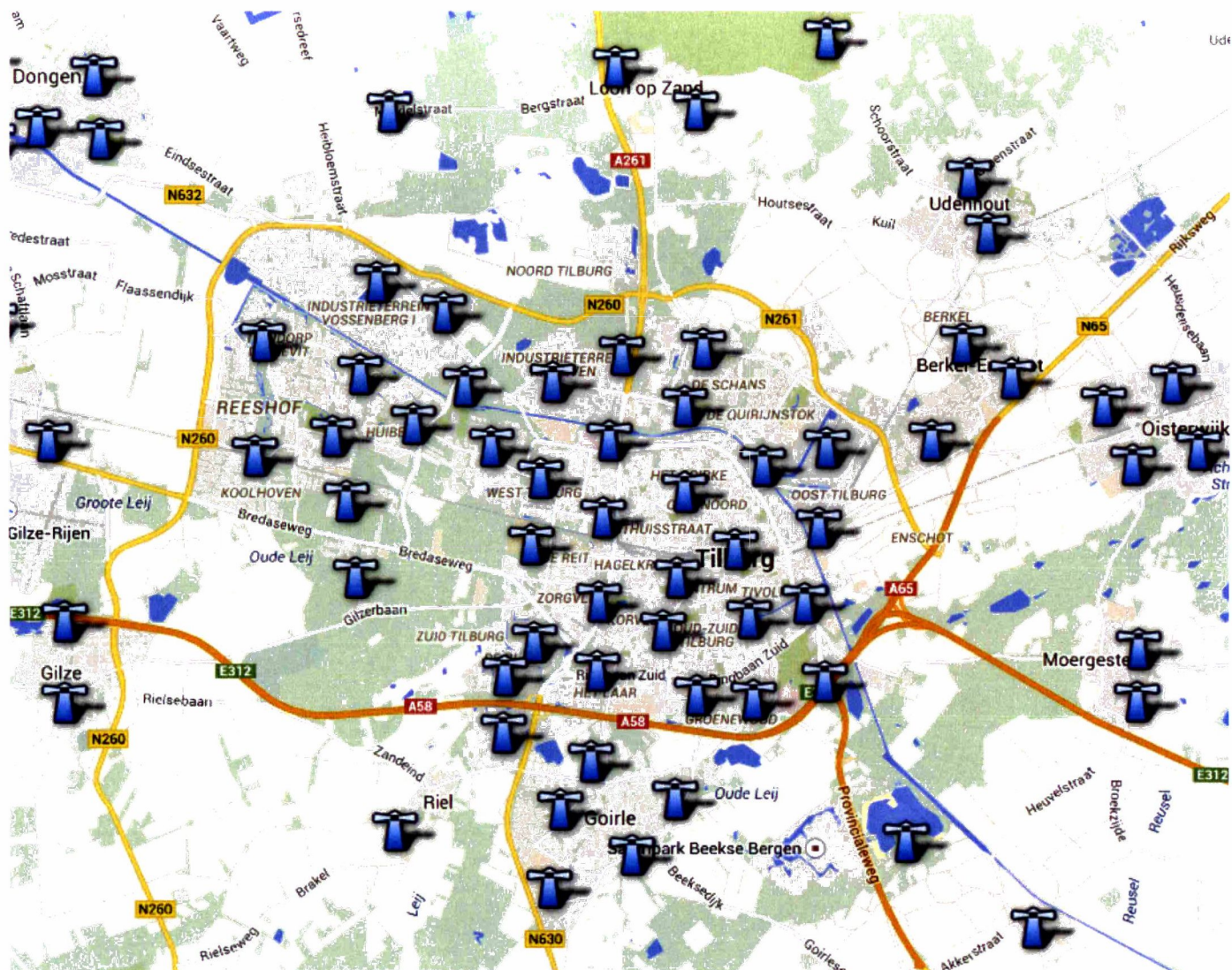
ANW situatie

Opkomsttijd

- geen overschrijding
- overschrijding 0 - 1 min
- overschrijding 1 - 2 min
- overschrijding 2 - 3 min
- overschrijding 3 - 4 min
- overschrijding 4 - 6 min
- meer dan 6 min overschrijding



Bijlage 2
Aanwezigheid WAS installatie
Gemeente: Tilburg
05-01-2015



BRANDWEER 
Midden- en West-Brabant

Uitgave Brandweer Midden- en West-Brabant

Postbus 3208

5003 DE Tilburg

oktober 2014

Aan deze uitgave kunnen geen rechten worden ontleend

www.brandweermwb.nl

Van standaard
tot maatwerk
**Onze adviezen bij
ruimtelijke plannen en
externe veiligheid**

BRANDWEER 
Midden- en West-Brabant

Brandweer Midden- en West-Brabant adviseert gemeenten op het gebied van externe veiligheid rond ruimtelijke plannen. Deze uitgave laat zien in welke gevallen gemeenten een standaard advies kunnen verwachten en in welke gevallen zij mogen rekenen op een maatwerk advies. Daarbij besteden we in het bijzonder aandacht aan de vestiging van kwetsbare en beperkt kwetsbare objecten ten opzichte van risicobronnen.

De algemene regel is dat gemeenten een standaard advies ontvangen voor ruimtelijke plannen op bepaalde afstanden van Bevi inrichtingen en de transportroutes van gevaarlijke stoffen over weg, water en spoor en door buisleidingen. Veel gemeenten hebben in hun Beleidsvisie Externe Veiligheid vastgelegd hoe zij omgaan met locaties voor kwetsbare objecten en beperkt kwetsbare objecten evenals voor risicovolle activiteiten ten opzichte van risicobronnen. Deze visies vormen doorgaans een verbetering van de veiligheid, waardoor Brandweer Midden- en West-Brabant de mogelijkheid heeft om het gebruik van standaard adviezen uit te breiden. Met deze standaardisering komt meer tijd vrij voor adviezen over plannen en ontwikkelingen, waarvan de effecten zeer ernstig kunnen zijn. Denk hierbij aan adviezen bij vestiging van risicovolle bedrijven en aan maatwerk adviezen voor ruimtelijke plannen waarbij het om bijzonder kwetsbare objecten gaat.

Wanneer standaard en wanneer maatwerk?

1. Een standaard advies wordt opgesteld voor plannen buiten 750 m³ van een niet-categoriale Bevi inrichting.
2. Een gedetailleerd maatwerk advies wordt opgesteld voor plannen binnen 750 m³ van een niet-categoriale Bevi inrichting. In deze plannen worden in de regel alle nieuwe bijzonder kwetsbare objecten geweerd.
3. Een standaard advies wordt opgesteld voor plannen buiten 200 m³ van een categoriale Bevi inrichting, spoorlijn, auto-

weg, waterweg of buisleiding.

4. Een gedetailleerd maatwerk advies wordt opgesteld voor plannen binnen 200 m³ van een categoriale Bevi inrichting. In deze plannen worden in de regel alle nieuwe bijzonder kwetsbare objecten geweerd.
5. Voor plannen buiten 30 m³ en tot een afstand van 200 m³ van een spoorlijn, autoweg, waterweg of buisleiding ontmoedigen we de komst van nieuwe bijzonder kwetsbare objecten. Indien in ruimtelijke besluiten nieuwe bijzonder kwetsbare objecten toch in deze zone worden bestemd, wordt een gedetailleerd advies opgesteld. In alle andere gevallen is er sprake van een standaard advies.
6. Een gedetailleerd maatwerk advies wordt opgesteld voor plannen binnen 30 m³ van een spoorlijn, autoweg, waterweg of buisleiding. In deze plannen worden in de regel alle nieuwe bijzonder kwetsbare objecten geweerd.
7. Bestemmingsplannen met Bevi inrichtingen worden voorzien van een gedetailleerd maatwerk advies.
8. Conserverende bestemmingsplannen vallen in principe onder het standaard advies, tenzij het plangebied binnen de genoemde afstand ligt en er nog ontwikkelruimte voor bijzonder kwetsbare objecten in het bestemmingsplan zit.
9. Een standaard advies wordt opgesteld voor kleine bestemmingsplannen, niet zijnde ruimtelijke plannen voor bijzonder kwetsbare objecten. Overige bestemmingsplannen worden voorzien van een standaard advies.

Wat zijn bijzonder kwetsbare objecten?

Bijzonder kwetsbare objecten zijn: kinderdagverblijven, buitenspeeltuinen, basisscholen, zorgcentra (zoals: ziekenhuizen, verpleeghuizen, hospices of tehuizen voor verstandelijk of lichamelijke gehandicapten), kampeerterreinen, evenemententerreinen of gebouwen met veel bezoekers en de vitale infrastructuur.

In afwijking van kwetsbare objecten, te beoordelen op de buitengevels, gelden extra afstanden bij objecten of bij gebieden in de openlucht waar bijzonder kwetsbare personen aanwezig zijn. De afstand wordt dan bepaald door:

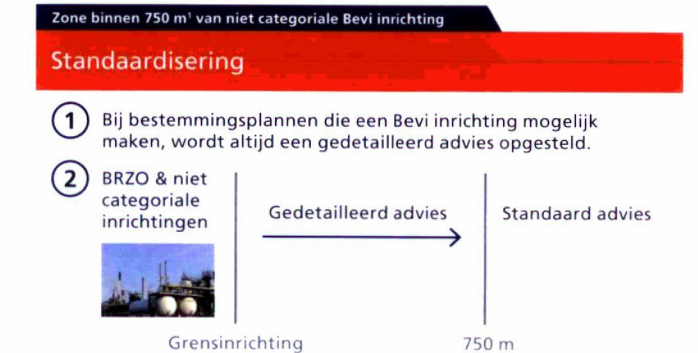
- de grens van het gebied dat bestemd is voor het verblijf van zieken, ouderen, gehandicapten of minderjarigen, indien het desbetreffende object een ziekenhuis, bejaardenhuis, verpleeghuis, school, gebouw of een gedeelte van een gebouw is dat bestemd is voor dagopvang van minderjarigen, of wanneer het om een openluchtzwembad of speeltuin gaat;
- de grens van het gebied dat bestemd is voor het verblijf van personen, indien het desbetreffende object een sportterrein of een kampeer- of ander recreatierrein is dat bestemd is voor het verblijf van personen gedurende meerdere aaneengesloten dagen.

PR afstanden

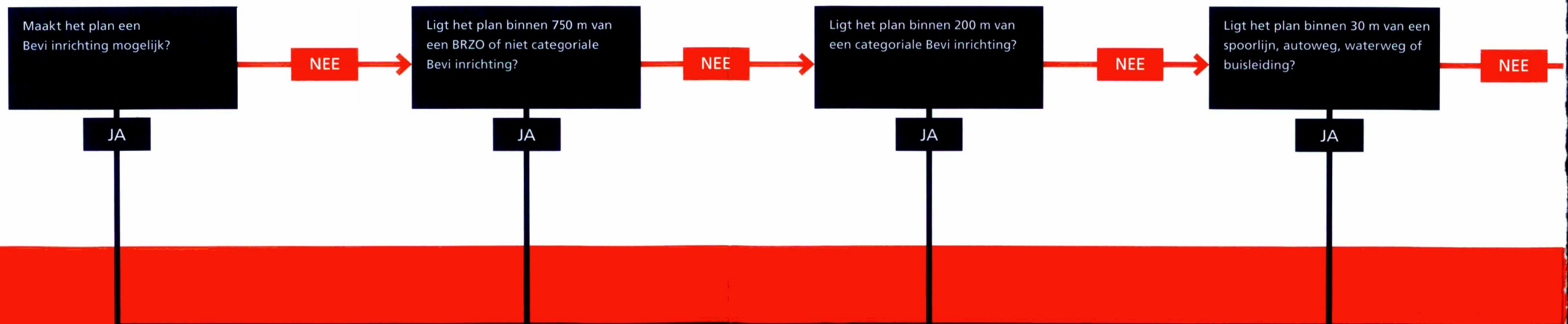
De afstanden zijn van toepassing op het uitbrengen van een standaard advies of gedetailleerd advies. Alle afstandregels uit het Bevi/Revi blijven van toepassing. Dus kunnen diverse objecten worden bestemd, mits wordt voldaan aan 10⁻⁰⁶ voor kwetsbare objecten en 10⁻⁰⁵ (met motivatie en zwaarwegende redenen) voor beperkt kwetsbare objecten binnen de aangegeven afstanden.

Zone-indeling


De zone-indeling zoals gebruikt bij de bepaling van standaard advies of maatwerk advies, geeft vooraf duidelijkheid over wat gemeenten van het advies van de Veiligheidsregio Midden- en West-Brabant kunnen verwachten. Verder biedt de zone-indeling duidelijkheid over de gewenste plaatsing van bijzonder kwetsbare objecten, waardoor er minder niet-zelfredzame burgers aanwezig zullen zijn in de directe nabijheid van risicobronnen.



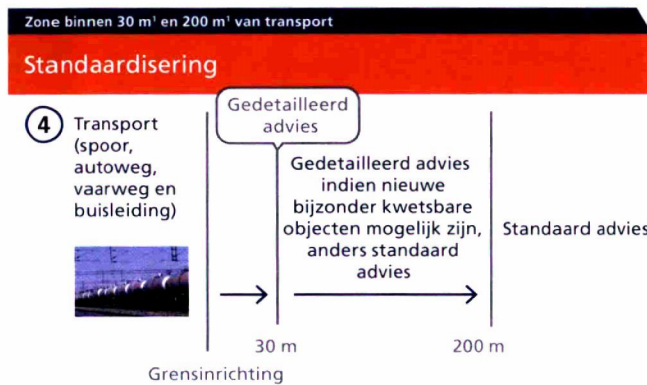
Bijzonder kwetsbare objecten worden ontmoedigd. Er kunnen zwaarwegende overwegingen zijn om toch deze objecten binnen 750 m³ te realiseren, maar dat moet dan goed worden afgewogen. Daarbij dient bijzondere aandacht gegeven te worden aan de zelfredzaamheid van burgers en



aan de afstand tot de risicobron in relatie tot de functie van het object.



In de zone binnen 200 m¹ van een categoriale Bevi inrichting, spoorlijn, autoweg, waterweg of buisleiding worden bijzonder kwetsbare objecten ontmoedigd. Er kunnen zwaarwegende overwegingen zijn om toch **nieuwe** bijzonder kwetsbare objecten te realiseren. Daarbij dient bijzondere aandacht gegeven te worden aan de zelfredzaamheid van burgers en aan de afstand tot de risicobron in relatie tot de functie van het object.



Consoliderende bestemmingsplannen

De in deze uitgave genoemde zones behoeven nadrukkelijk aandacht bij bestaande bestemmingsplannen en moeten in de planregels worden verwoord.

Weliswaar kunnen binnen de functie groen willekeurig speeltuinen worden aangelegd en kan binnen de functie sport willekeurig een openluchtzwembad worden gerealiseerd. Dit is immers moeilijk of niet te monitoren. Maar ook onder maatschappelijke doeleinden vallen zowel zeer kwetsbare personen als minder kwetsbare personen. Door in de planregels expliciet bijzonder kwetsbare objecten uit te sluiten is de zelfredzaamheid sterk te verbeteren.

De Veiligheidsregio Midden- en West-Brabant geeft het advies om kwetsbare personen via ruimtelijke besluiten beter te beschermen. Niet alleen door in een eventueel effectgebied vlucht- of schuilmogelijkheden te bieden, maar ook door te voorkomen dat bij het vrijkomen van toxische stoffen kleine kinderen en zieke en oudere personen slachtoffer kunnen worden. Van het advies van de Veiligheidsregio kan worden afgeweken. Dit moet dan nadrukkelijk in de verantwoording van het groepsrisico worden gemotiveerd.

Het standaard advies

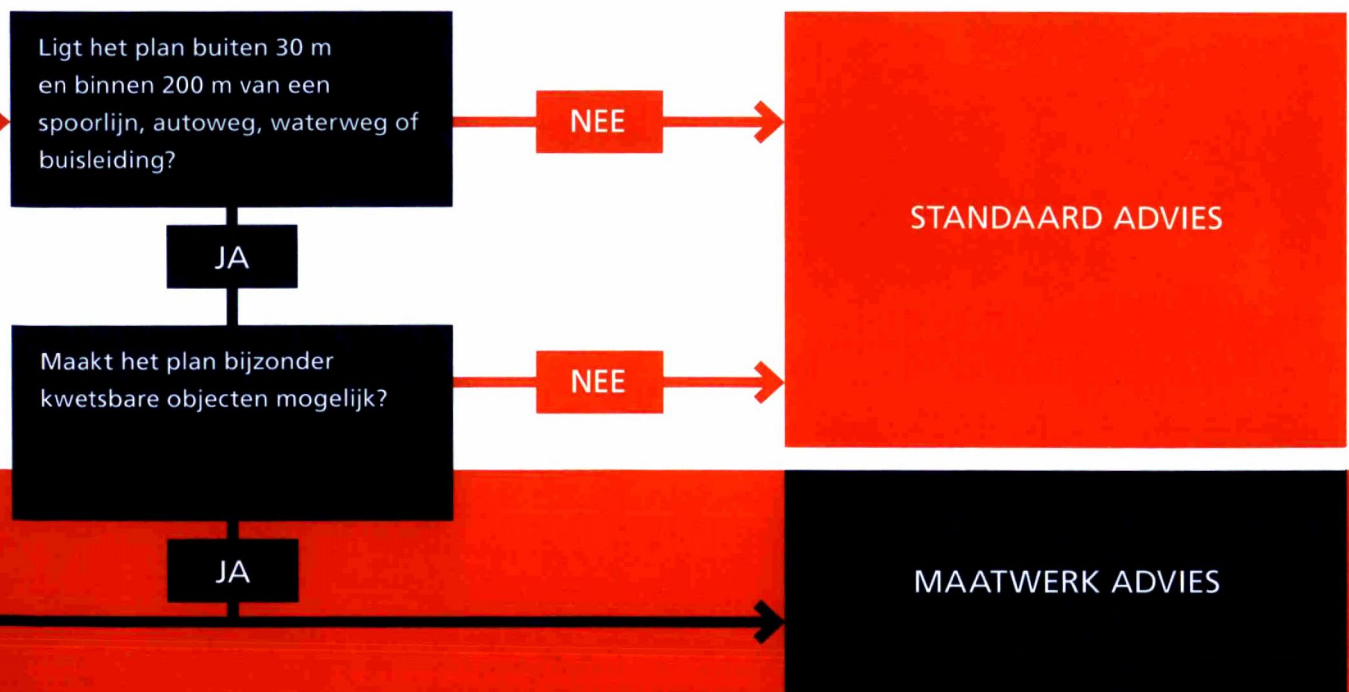
Gemeenten krijgen jaarlijks hun standaard advies, waarbij de volgende aspecten vooraf worden gemeld:

1. Opkomsttijd van de brandweer
2. Aanwezigheid van de WAS-installatie

Deze onderwerpen worden op een plattegrond van de gemeente gepresenteerd. Knelpunten op het gebied van bluswater worden generiek in het standaard advies benoemd. Bij het verlenen van een bouwvergunning wordt er specifiek op detailniveau beoordeeld.

Het gedetailleerde of maatwerk advies

In deze gevallen wordt geadviseerd de specialisten van de Veiligheidsregio Midden- en West-Brabant direct te betrekken in het vooroverleg. Maak via ev@brandweermwb.nl een afspraak.



Categoriale inrichtingen

Het Bevi maakt onderscheid tussen inrichtingen waarvoor een QRA (kwantitatieve risicoanalyse) opgesteld moet worden en inrichtingen waarvoor vaste afstanden gelden, de zogenaamde categoriale inrichtingen. Met de wijzigingen van het Bevi en de Revi zijn meer inrichtingen categoriaal geworden. Dit betekent dat er voor de bepaling van de 10-6 contour (het plaatsgebonden risico) geen QRA uitgevoerd hoeft te worden. Categoriale inrichtingen zijn aangewezen in artikel 4 van het Bevi. Daarnaast is er op grond van artikel 2 eerste lid onder h nog een mogelijkheid voor de Minister om categoriale inrichtingen aan te wijzen.

Voor de PGS 15 opslagen is in artikel 3 van de Revi bepaald dat het niet verplicht is om de afstanden uit de tabel te gebruiken, er mag ook altijd worden gerekend. Uiteraard moet daarbij wel de nieuwe rekenmethodiek worden gebruikt. Voor alle andere categoriale inrichtingen geldt dat de vaste afstanden uit de Revi gebruikt moeten worden.

1. Inrichtingen waar meer dan 1.500 kg ammoniak in een insluitsysteem aanwezig is, niet zijnde een onderdeel van een koel- of vriesinstallatie met ammoniak.
2. Inrichtingen waar meer dan 150m³ zeer licht ontvlambare of licht ontvlambare vloeistof in een bovengronds insluitsysteem aanwezig is.
3. Inrichtingen waar meer dan 13m³ propaan of meer dan 13m³ acetyleen in een insluitsysteem aanwezig is.
4. Inrichtingen waar een cyanidehoudend bad ten behoeve van het aanbrengen van metaallagen aanwezig is met een inhoud van meer dan 100 liter.
5. Inrichtingen waar een giftige of zeer giftige stof in een insluitsysteem met een inhoud van meer dan 1.000 liter aanwezig is.
6. Inrichtingen waar in enige opslagvoorziening een giftige of zeer giftige stof in gasflessen aanwezig is en waarbij de totale waterinhoud van de gasflessen met giftige of zeer giftige inhoud in die opslagvoorziening meer bedraagt dan 1.500 liter.
7. Inrichtingen waar aardgasdruk gereduceerd wordt of aardgashoeveelheid gemeten wordt, voor zover de gastoevoerleiding een grotere diameter heeft dan 20 inch.

Let op! Betrek Brandweer Midden- en West-Brabant altijd bij

- **Nieuwe ontwikkelingen zoals LNG/CNG stations**
- **Kegelligplaatsen bij vaarwegen en of havens**

PR contouren van verschillende categoriale inrichtingen kunnen groter zijn dan 30 meter. Houd hierbij rekening met de projectie van (beperkt) kwetsbare objecten.

Meer informatie

Kijk voor meer informatie over standaard adviezen en de standaard verantwoording groepsrisico op www.verbeterprogrammagroepsrisico.nl en ga naar regioteam Midden- en West-Brabant. Voor telefonische informatie: 06 536 25 089.



