TEKENING /1

DOSSIERNR : SOB0805980

BARCODE : *SB4SOB0805980*

Adres Nog Niet Bekend 0 's-hertogenbosch

TEKENING 13

DOSSIERNR : SOB0805980

BARCODE : *SB4SOB08059 8 0*

Adres Nog Niet Bekend 0 's-hertogenbosch

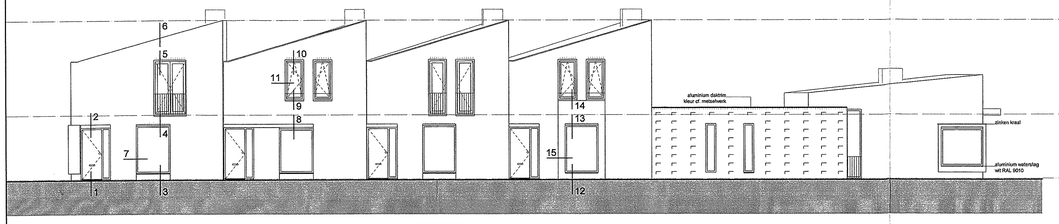

VOORGEVEL - 1e AVENDONKSTRAAT

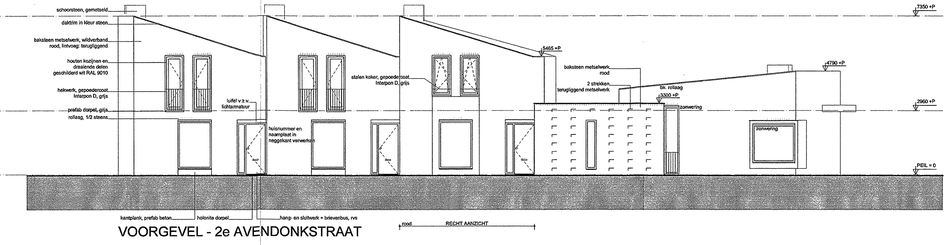

VOORGEVEL - 2e AVENDONKSTRAAT

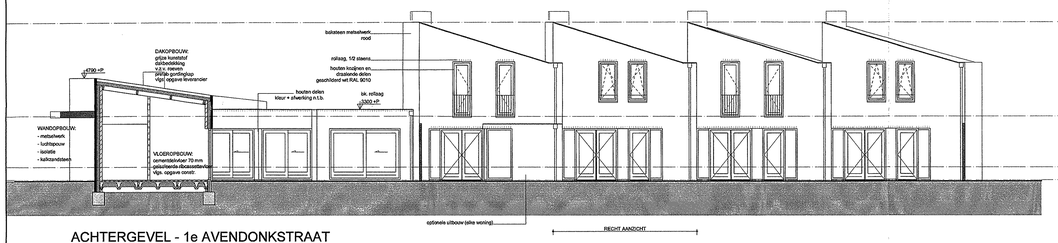

ACHTERGEVEL - 1e AVENDONKSTRAAT

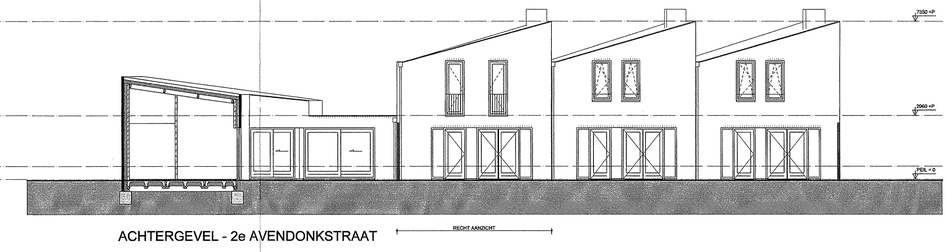

ACHTERGEVEL - 2e AVENDONKSTRAAT

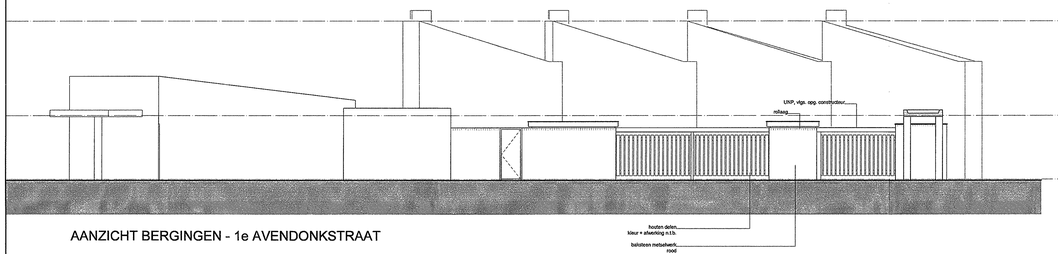

AANZICHT BERGINGEN - 1e AVENDONKSTRAAT

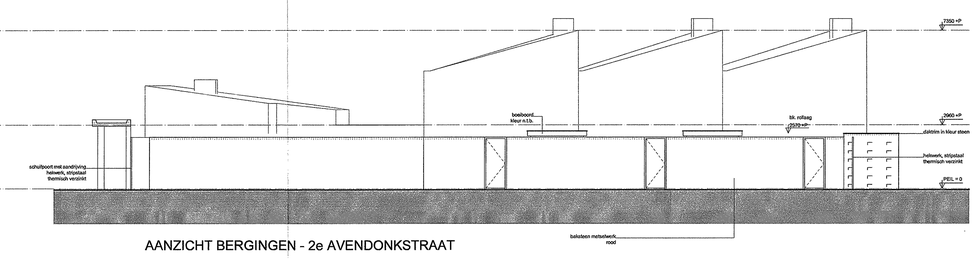

AANZICHT BERGINGEN - 2e AVENDONKSTRAAT

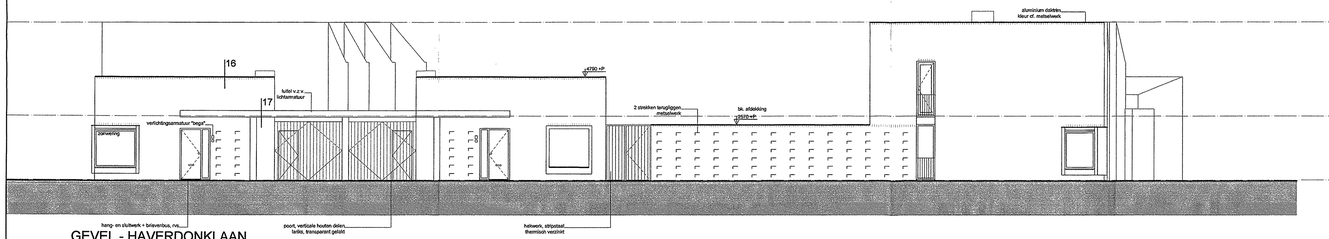

GEVEL - HAVERDONKLAAN

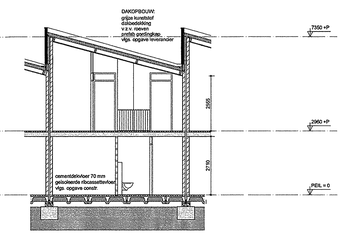

DRSN OVER WON.TYPE 1

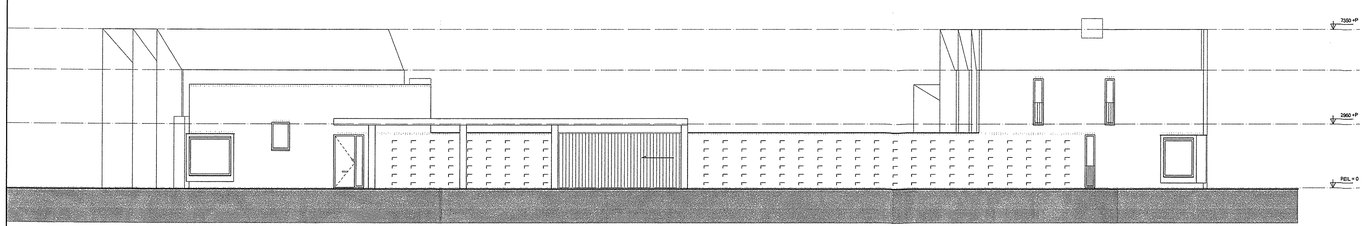

GEVEL - BERKENDONKLAAN

R E N V O O I

	bakstaken metselwerk	hwa	hemelwaterafvoer
	kalkzandsteen	kt	opstelplaats kooktoestel
	lichte scheidingswand	kk	opstelplaats koelkast
	lichte scheidingswand	mv	mechanisch ventilatie
	zware uitvoering Rw -20 dB	wa	opstelplaats wasautomaat
	lichte scheidingswand natte cellen	wd	opstelplaats wasdroger
30 / 60	30 / 60 minuten weerstand tegen branddoorslag en brandoverslag	Ae	equivalant daglichtoppervlakte
		GO	gebruiksoppervlakte
RM	rookmelder, vlgs NEN 2555	VG	verblijfsgebied
		VR	verblijfsruimte
MV	mechanische ventilatie unit		gebruiksoppervlakte
CV	opstelplaats cv installatie		verblijfsgebied/ verblijfsruimte
WTW	gebalanceerde ventilatie unit met warmte terug winning		

A L G E M E E N

- CONSTRUCTIE VOLGENS TEKENINGEN EN BEREKENINGEN CONSTRUCTEUR
- BOUWFYSISCHE GEGEVENS CONFORM BEREKENINGEN BOUWFYSISCH ADVISEUR
- TECHNISCHE INSTALLATIES VOLGENS TEKENINGEN EN BEREKENINGEN ADVISEUR/ INSTALLATEUR
- HOOFDDRAAGCONSTRUCTIE 60 MINUTEN BRANDWEREND
- VOOR ISOLATIEWAARDEN EN UITGANGSPUNTEN INSTALLATIES ZIE EPC-BEREKENINGEN
- WONINGSCHEIDENDE WANDEN I/u 0dB/ t;co 5dB
- VLOERAFSCHEIDING MIN. HOOGTE = 1000mm + VLOER
- BAD- EN TOILETRUIMTE VOORZIEN VAN VLOER- EN WANDTEGELS VLGS ART. 3.28
- ALLE BEREIKBARE KOZIJNEN, RAMEN EN DEUREN (NEN 5087) 3 MINUTEN INBRAAKWEREND
- VUILWATERAFVOEREN AANSLUITEN OP GEMEENTELIJK RIOOL
- ALLE BINNENDEUREN 850x2315mm M.U.V. DE METERKAST
- ALLE BUITENKOZIJNEN, RAMEN VOORZIEN VAN ISOLERENDE BEGLAZING
- MATEN IN HET WERK TE CONTROLEREN EN ZONODIG IN OVERLEG MET DE DIRECTIE AAN TE PASSEN

Bericht bij besluit van het College van de Afdeling Bouwen v. de Gemeente 's-Hertogenbosch
d.d. 26-3-2010 nr. 773

S I T U A T I E

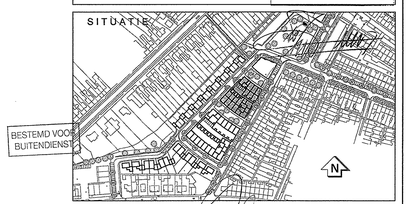

GA
GUILIERS ARCHITECTEN

project	71 WONINGEN DEUTEREN 's-HERTOGENBOSCH		projectnr. 0746
opdrachtgever	[redacted]		
onderdeel	DEFINITIEF ONTWERP PLANDEEL G GEVELS EN DOORSNEDEN		schaal 1:100
datum 15.10.2008	08.01.2009 a / 28.01.2009 b / 16.02.2009 c / 22.04.2009 d / e / f / g / h / i / j		bladnr. G-01

kleine looierestraat 6 6211 jl maastricht telefoon 043 321 55 05 telefax 043 325 73 73

27 APR 2010
2 6 MEI 2010

BOUWBESLUIT

TYPE 1

GO	
BG	60.0m²
VD	60.0m²
TOTAAL	120.0m²
VG/ VR	
VG1/ VR1	43.7m²
VG2/ VR2	14.7m²
VG3/ VR3	7.6m²
VG3/VR4	7.8m²
TOTAAL	73.8m²

55% van 120.0m² = 66.0m² VOLDOET

DAGLICHT	
VG1/ VR1	5.96m²
VG2/ VR2	1.38m²
VG3/ VR3	0.77m²
VG3/VR4	0.77m²
TOTAAL	8.88m²

10% van 73.8m² = 7.38m² VOLDOET

TYPE 2

GO	90.8m²
VG/ VR	
VG1/ VR1	40.0m²
VG2/ VR2	15.0m²
VG2/ VR3	9.3m²
TOTAAL	64.3m²

55% van 90.8m² = 49.9m² VOLDOET

DAGLICHT	
VG1/ VR1	7.62m²
VG2/ VR2	1.43m²
VG2/ VR3	2.41m²
TOTAAL	11.46m²

10% van 64.3m² = 6.43m² VOLDOET

TYPE 3

GO	88.3m²
VG/ VR	
VG1/ VR1	41.1m²
VG2/ VR2	6.1m²
VG3/ VR3	17.8m²
TOTAAL	65.0m²

55% van 88.3m² = 48.6m² VOLDOET

DAGLICHT	
VG1/ VR1	6.28m²
VG2/ VR2	1.06m²
VG3/ VR3	3.53m²
TOTAAL	10.87m²

10% van 65.0m² = 6.50m² VOLDOET

TYPE 4

GO	88.6m²
VG/ VR	
VG1/ VR1	53.6m²
VG2/ VR2	15.2m²
TOTAAL	68.8m²

55% van 88.6m² = 48.7m² VOLDOET

DAGLICHT	
VG1/ VR1	7.94m²
VG2/ VR2	2.64m²
TOTAAL	10.58m²

10% van 68.8m² = 6.88m² VOLDOET

VENTILATIE
- TOEVOER
- AFVOER
- OVERSTROOMVOORZIENING

ALGEMEEN

- CONSTRUCTIE VOLGENS TEKENINGEN EN BEREKENINGEN CONSTRUCTEUR
- BOUWFYSISCHE GEGEVENS CONFORM BEREKENINGEN BOUWFYSISCH ADVISEUR
- TECHNISCHE INSTALLATIES VOLGENS TEKENINGEN EN BEREKENINGEN ADVISEUR/ INSTALLATEUR
- HOOFDDRAAGCONSTRUCTIE 60 MINUTEN BRANDWEREND
- VOOR ISOLATIEWAARDEN EN UITGANGSPUNTEN INSTALLATIES ZIE EPC-BEREKENINGEN
- WONINGSCHEIDENDE WANDEN I;lu 0dB/ I;co 5dB
- VLOERAFSCHEIDING MIN. HOOGTE = 1000mm + VLOER
- BAD- EN TOILETRUIMTE VOORZIEN VAN VLOER- EN WANDTEGELS VLGS ART. 3.28
- ALLE BEREIKBARE KOZIJNEN, RAMEN EN DEUREN (NEN 5087) 3 MINUTEN INBRAAKWEREND
- VUILWATERAFVOEREN AANSLUITEN OP GEMEENTELIJK RIOOL
- ALLE BINNENDEUREN 930x2315mm M.U.V. DE METERKAST
- ALLE BUITENKOZIJNEN, RAMEN VOORZIEN VAN ISOLERENDE BEGLAZING
- MATEN IN HET WERK TE CONTROLEREN EN ZONODIG IN OVERLEG MET DE DIRECTIE AAN TE PASSEN

Behoort bij besluit van het College van de Afdeling Bouwen van de Gemeente 's-Hertogenbosch d.d. 26-5-2010 nr. 773

SITUATIE

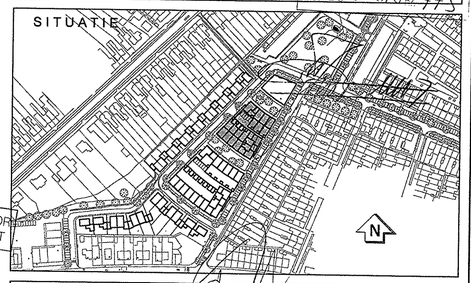

RENVOOI

- baksteen metselwerk
- kalkzandsteen
- lichte scheidingswand
- lichte scheidingswand
- zware uitvoering Ilu -20 dB
- lichte scheidingswand natte cellen

30/60 — 30 / 60 minuten weerstand tegen branddoorslag en brandoverslag

RM — rookmelder, vlgs NEN 2555

MV — mechanische ventilatie unit

CV — opstelplaats cv installatie

WTW — gebalancerde ventilatie unit met warmte terug winning

hwa	hemelwaterafvoer
kt	opstelplaats kooktoestel
kk	opstelplaats koelkast
mv	mechanisch ventilatie
wa	opstelplaats wasautomaat
wd	opstelplaats wasdroger
Ae	equivalent daglichtoppervlakte
GO	gebruiksoppervlakte
VG	verblijfsgebied
VR	verblijfsruimte
	gebruiksoppervlakte
	verblijfsgebied/ verblijfsruimte

GA
GULIKERS ARCHITECTEN

project	71 WONINGEN DEUTEREN 's-HERTOGENBOSCH	projectnr. 0746
opdrachtgever	[redacted]	
onderdeel	DEFINITIEF ONTWERP PLANDEEL G BEGANE GROND	schaal 1:100
datum 15.10.2008	08.01.2009 a, 28.01.2009 b, 16.02.2009 c, 22.04.2009 d, e, f, g, h, i, j	bladnr. G-02

27 APR 2010
00050
26 MEI 2010

kleine looierstraat 6 6211 jl maastricht telefoon 043 321 55 05 telefax 043 325 73 73

BOUWBESLUIT

TYPE 1

GO
BG 60.0m²
VD 60.0m²
TOTAAL 120.0m²

VG/ VR
VG1/ VR1 43.7m²
VG2/ VR2 14.7m²
VG3/ VR3 7.6m²
VG3/VR4 7.8m²
TOTAAL 73.8m²
55% van 120.0m² = 66.0m² VOLDOET

DAGLICHT
VG1/ VR1 5.96m²
VG2/ VR2 1.38m²
VG3/ VR3 0.77m²
VG3/VR4 0.77m²
TOTAAL 8.88m²
10% van 73.8m² = 7.38m² VOLDOET

TYPE 2

GO 90.8m²

VG/ VR
VG1/ VR1 40.0m²
VG2/ VR2 15.0m²
VG2/ VR3 9.3m²
TOTAAL 64.3m²
55% van 90.8m² = 49.9m² VOLDOET

DAGLICHT
VG1/ VR1 7.62m²
VG2/ VR2 1.43m²
VG2/ VR3 2.41m²
TOTAAL 11.46m²
10% van 64.3m² = 6.43m² VOLDOET

TYPE 3

GO 88.3m²

VG/ VR
VG1/ VR1 41.1m²
VG2/ VR2 6.1m²
VG3/ VR3 17.8m²
TOTAAL 65.0m²
55% van 88.3m² = 48.6m² VOLDOET

DAGLICHT
VG1/ VR1 6.28m²
VG2/ VR2 1.06m²
VG3/ VR3 3.53m²
TOTAAL 10.87m²
10% van 65.0m² = 6.50m² VOLDOET

TYPE 4

GO 88.6m²

VG/ VR
VG1/ VR1 53.6m²
VG2/ VR2 15.2m²
TOTAAL 68.8m²
55% van 88.6m² = 48.7m² VOLDOET

DAGLICHT
VG1/ VR1 7.94m²
VG2/ VR2 2.64m²
TOTAAL 10.58m²
10% van 68.8m² = 6.88m² VOLDOET

VENTILATIE
⇨ TOEVOER
➡ AFVOER
⇨ OVERSTROOMVOORZIENING

ALGEMEEN

- CONSTRUCTIE VOLGENS TEKENINGEN EN BEREKENINGEN CONSTRUCTEUR
- BOUWFYSISCHE GEGEVENS CONFORM BEREKENINGEN BOUWFYSISCH ADVISEUR
- TECHNISCHE INSTALLATIES VOLGENS TEKENINGEN EN BEREKENINGEN ADVISEUR/ INSTALLATEUR
- HOOFDDRAAGCONSTRUCTIE 60 MINUTEN BRANDWEREND
- VOOR ISOLATIEWAARDEN EN UITGANGSPUNTEN INSTALLATIES ZIE EPC-BEREKENINGEN
- WONINGSCHEIDENDE WANDEN I;lu 0dB/ I;co 5dB
- VLOERAFSCHEIDING MIN. HOOGTE = 1000mm + VLOER
- BAD- EN TOILETRUIMTE VOORZIEN VAN VLOER- EN WANDTEGELS VLGS ART. 3.28
- ALLE BEREIKBARE KOZIJNEN, RAMEN EN DEUREN (NEN 5087) 3 MINUTEN INBRAAKWEREND
- VUILWATERAFVOEREN AANSLUITEN OP GEMEENTELIJK RIOOL
- ALLE BINNENDEUREN 930x2315mm M.U.V. DE METERKAST
- ALLE BUITENKOZIJNEN, RAMEN VOORZIEN VAN ISOLERENDE BEGLAZING
- MATEN IN HET WERK TE CONTROLEREN EN ZONODIG IN OVERLEG MET DE DIRECTIE AAN TE PASSEN

Ontvangen bij het hoofd de Afdeling Bouwen van de Gemeente 's-Hertogenbosch
d.d. 26-5-2011 nr. 773

BESTEMD VOOR BUITENDIENST

SITUATIE

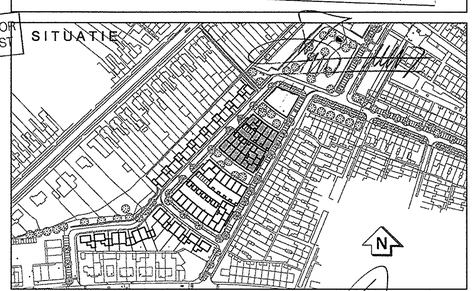

RENVOOI

- baksteen metselwerk
- kalkzandsteen
- lichte scheidingswand
- lichte scheidingswand zware uitvoering Ilu -20 dB
- lichte scheidingswand natte cellen
- 30 / 60 — 30 / 60 minuten weerstand tegen branddoorslag en brandoverslag
- RM — rookmelder, vlgs NEN 2555
- MV — mechanische ventilatie unit
- CV — opstelplaats cv installatie
- WTW — gebalancerde ventilatie unit met warmte terug winning

- hwa — hemelwaterafvoer
- kt — opstelplaats kooktoestel
- kk — opstelplaats koelkast
- mv — mechanisch ventilatie
- wa — opstelplaats wasautomaat
- wd — opstelplaats wasdroger
- Ae — equivalent daglichtoppervlakte
- GO — gebruiksoppervlakte
- VG — verblijfsgebied
- VR — verblijfsruimte
- gebruiksoppervlakte
- verblijfsgebied/ verblijfsruimte

GA
GULIKERS ARCHITECTEN

project	71 WONINGEN DEUTEREN 's-HERTOGENBOSCH	projectnr. 0746
opdrachtgever	[redacted]	
onderdeel	DEFINITIEF ONTWERP PLANDEEL G VERDIEPING 1	schaal 1:100

datum						bladnr.
15.10.2008	08.01.2009 a	28.01.2009 b	16.02.2009 c	22.04.2009 d	e	G-03
	f	g	h	i	j	

kleine loolerstraat 6 6211 jl maastricht telefoon 043 321 55 05 telefax 043 325 73 73

BV 27 APR 2009
0805880
26 MEI 2009

file
ref

BOUWBESLUIT

TYPE 1

GO
BG 60.0m²
VD 60.0m²
TOTAAL 120.0m²

VG/ VR
VG1/ VR1 43.7m²
VG2/ VR2 14.7m²
VG3/ VR3 7.6m²
VG3/VR4 7.8m²
TOTAAL 73.8m²
55% van 120.0m² = 66.0m² VOLDOET

DAGLICHT
VG1/ VR1 5.96m²
VG2/ VR2 1.38m²
VG3/ VR3 0.77m²
VG3/VR4 0.77m²
TOTAAL 8.88m²
10% van 73.8m² = 7.38m² VOLDOET

TYPE 2

GO 90.8m²

VG/ VR
VG1/ VR1 40.0m²
VG2/ VR2 15.0m²
VG2/ VR3 9.3m²
TOTAAL 64.3m²
55% van 90.8m² = 49.9m² VOLDOET

DAGLICHT
VG1/ VR1 7.62m²
VG2/ VR2 1.43m²
VG2/ VR3 2.41m²
TOTAAL 11.46m²
10% van 64.3m² = 6.43m² VOLDOET

TYPE 3

GO 88.3m²

VG/ VR
VG1/ VR1 41.1m²
VG2/ VR2 6.1m²
VG3/ VR3 17.8m²
TOTAAL 65.0m²
55% van 88.3m² = 48.6m² VOLDOET

DAGLICHT
VG1/ VR1 6.28m²
VG2/ VR2 1.06m²
VG3/ VR3 3.53m²
TOTAAL 10.87m²
10% van 65.0m² = 6.50m² VOLDOET

TYPE 4

GO 88.6m²

VG/ VR
VG1/ VR1 53.6m²
VG2/ VR2 15.2m²
TOTAAL 68.8m²
55% van 88.6m² = 48.7m² VOLDOET

DAGLICHT
VG1/ VR1 7.94m²
VG2/ VR2 2.64m²
TOTAAL 10.58m²
10% van 68.8m² = 6.88m² VOLDOET

VENTILATIE
⇨ TOEVOER
➡ AFVOER
⇶ OVERSTROOMVOORZIENING

ALGEMEEN

- CONSTRUCTIE VOLGENS TEKENINGEN EN BEREKENINGEN CONSTRUCTEUR
- BOUWFYSISCHE GEGEVENS CONFORM BEREKENINGEN BOUWFYSISCH ADVISEUR
- TECHNISCHE INSTALLATIES VOLGENS TEKENINGEN EN BEREKENINGEN ADVISEUR/ INSTALLATEUR
- HOOFDDRAAGCONSTRUCTIE 60 MINUTEN BRANDWEREND
- VOOR ISOLATIEWAARDEN EN UITGANGSPUNTEN INSTALLATIES ZIE EPC-BEREKENINGEN
- WONINGSCHEIDENDE WANDEN I;lu 0dB/ I;co 5dB
- VLOERAFSCHEIDING MIN. HOOGTE = 1000mm + VLOER
- BAD- EN TOILETRUIMTE VOORZIEN VAN VLOER- EN WANDTEGELS VLGS ART. 3.28
- ALLE BEREIKBARE KOZIJNEN, RAMEN EN DEUREN (NEN 5087) 3 MINUTEN INBRAAKWEREND
- VUILWATERAFVOEREN AANSLUITEN OP GEMEENTELIJK RIOOL
- ALLE BINNENDEUREN 930x2315mm M.U.V. DE METERKAST
- ALLE BUITENKOZIJNEN, RAMEN VOORZIEN VAN ISOLERENDE BEGLAZING
- MATEN IN HET WERK TE CONTROLEREN EN ZONODIG IN OVERLEG MET DE DIRECTIE AAN TE PASSEN

Gesloten op basis uit van het hoofd van de Afdeling Bouwen van de Gemeente 's-Hertogenbosch
d.d. 26-5-2010 nr. 773

SITUATIE

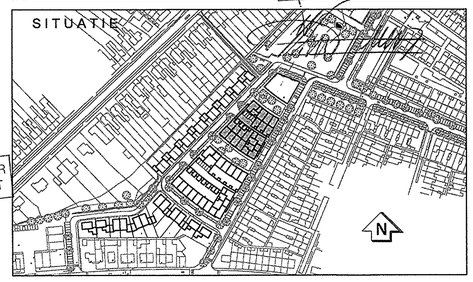

BESTEMD VOOR BUITENDIENST

RENVOOI

- baksteen metselwerk
- kalkzandsteen
- lichte scheidingswand
- lichte scheidingswand zware uitvoering Ilu -20 dB
- lichte scheidingswand natte cellen
- 30/60 — 30 / 60 minuten weerstand tegen branddoorslag en brandoverslag
- RM — rookmelder, vlgs NEN 2555
- MV — mechanische ventilatie unit
- CV — opstelplaats cv installatie
- WTW — gebalancerde ventilatie unit met warmte terug winning

hwa	hemelwaterafvoer
kt	opstelplaats kooktoestel
kk	opstelplaats koelkast
mv	mechanisch ventilatie
wa	opstelplaats wasautomaat
wd	opstelplaats wasdroger
Ae	equivalent daglichtoppervlakte
GO	gebruiksoppervlakte
VG	verblijfsgebied
VR	verblijfsruimte
	gebruiksoppervlakte
	verblijfsgebied/ verblijfsruimte

GA
GULIKERS ARCHITECTEN

project	71 WONINGEN DEUTEREN 's-HERTOGENBOSCH	projectnr. 0746
opdrachtgever	[redacted] BV	
onderdeel	DEFINITIEF ONTWERP PLANDEEL G DAKAANZICHT	schaal 1:100
datum 15.10.2008	08.01.2009 a, 28.01.2009 b, 16.02.2009 c, 22.04.2009 d, e, f, g, h, i, j	bladnr. G-04

kleine looiersstraat 6 6211 jl maastricht telefoon 043 321 55 05 telefax 043 325 73 73

27 APR 2009
08 05 080
28 MEI 2010

file ref

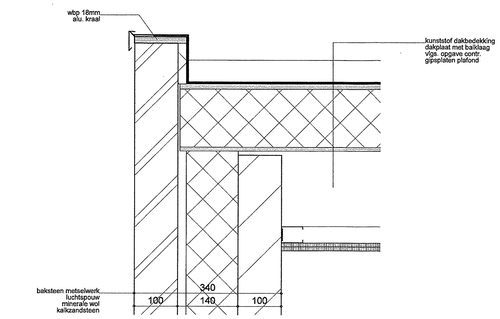

DETAIL 6

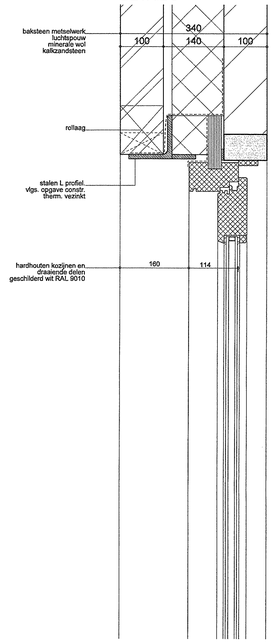

DETAIL 5

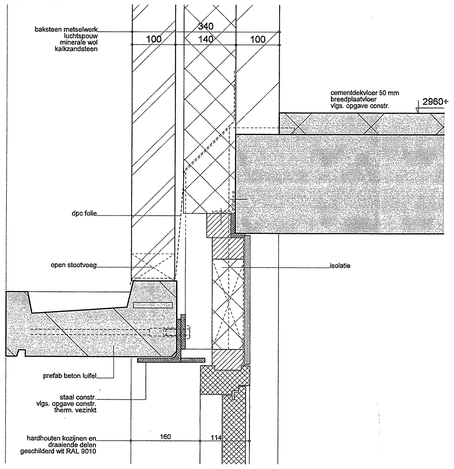

DETAIL 2

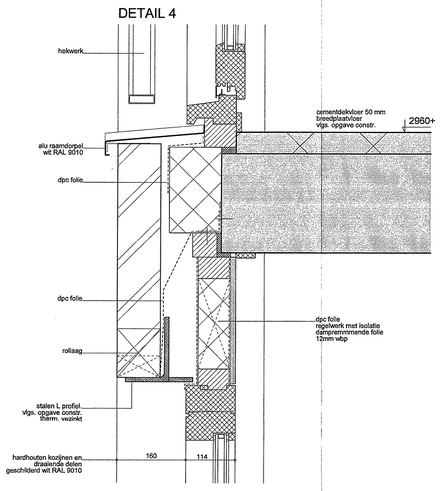

DETAIL 4

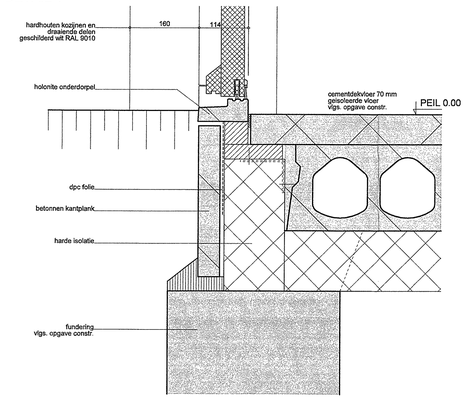

DETAIL 1

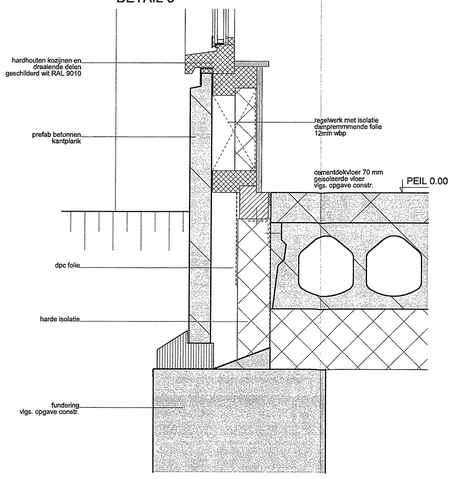

DETAIL 3

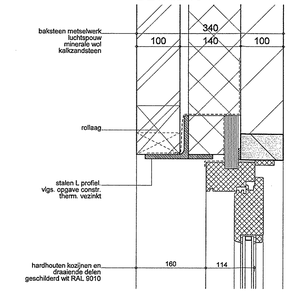

DETAIL 10

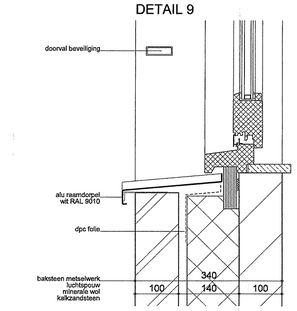

DETAIL 9

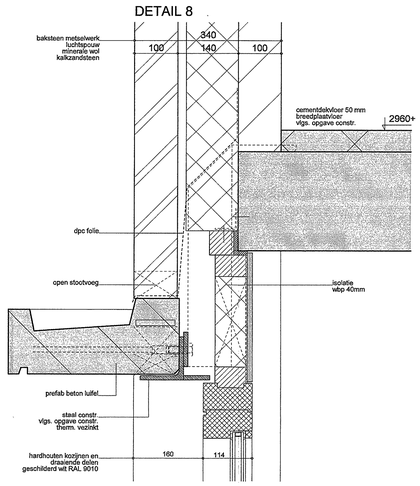

DETAIL 8

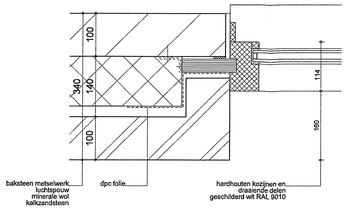

DETAIL 7

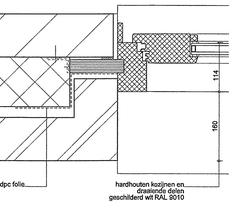

DETAIL 11

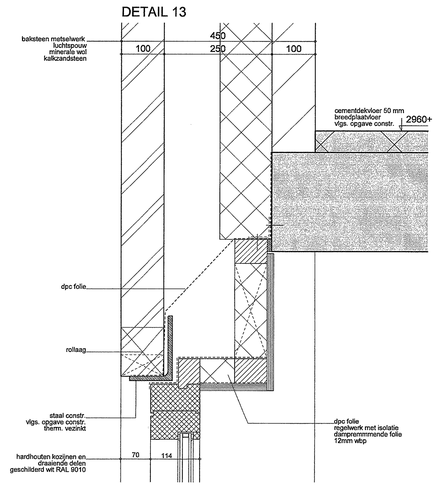

DETAIL 13

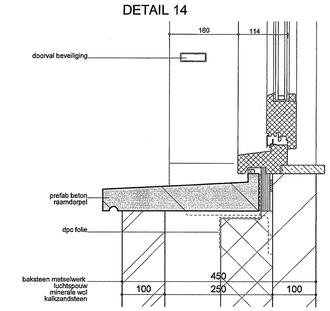

DETAIL 14

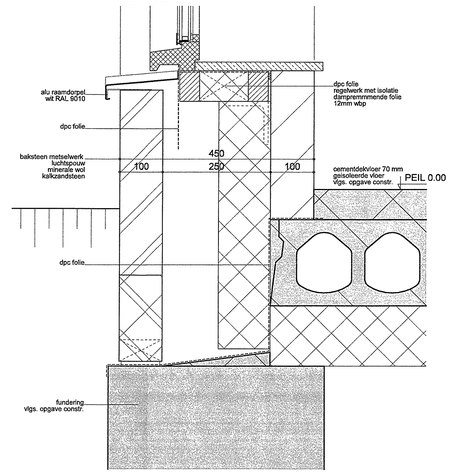

DETAIL 12

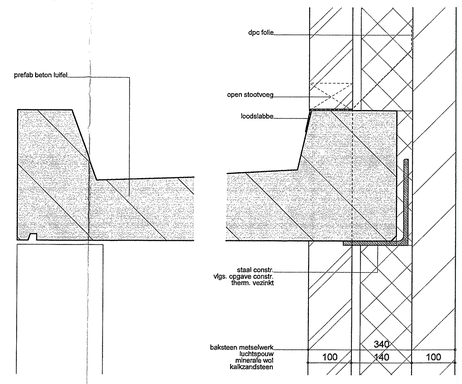

DETAIL 17

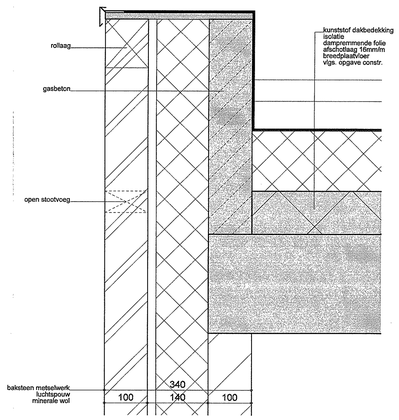

DETAIL 16

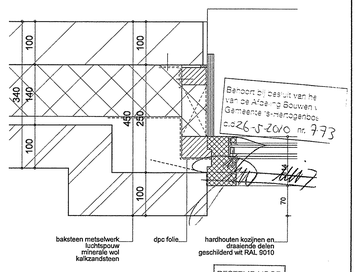

DETAIL 15

Bericht n.a.v. besluit van het
College van B&W
Gemeente 's-Hertogenbosch
d.d. 26-5-2010 nr. 773

BESTEMD VOOR
BUITENDIENST

08 05 2010
26 MEI 2010

GA
GUILLIAMS ARCHITECTEN

project	71 WONINGEN DEUTEREN 's-HERTOGENBOSCH		projectnr. 0746
opdrachtgever	[redacted]		
onderdeel	DEFINITIEF ONTWERP PLANDEEL G EN H PRINCIPE DETAILS		schaal 1:5
datum 15.10.2008	08.01.2009 a / 28.01.2009 b / 22.04.2009 c / d / e / f / g / h / i / j		bladnr. G-05

kleine looierstraat 6 6211 jl maastricht telefoon 043 321 55 05 telefax 043 325 73 73

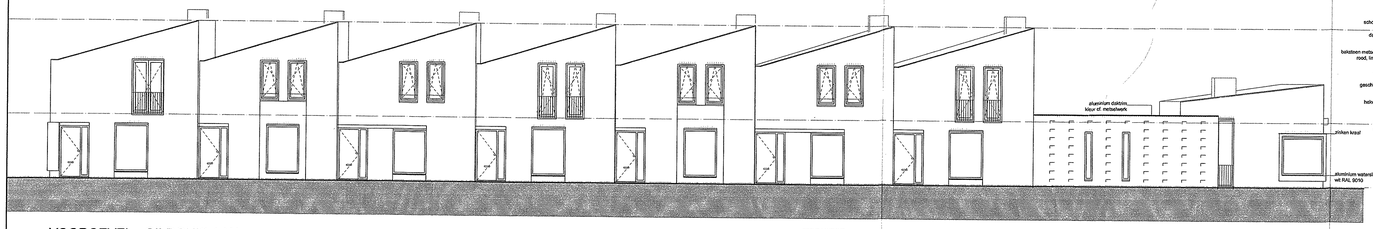

VOORGEVEL - GILDONKLAAN

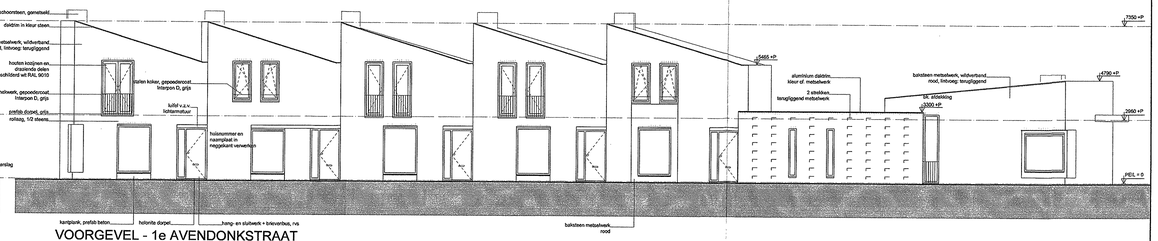

VOORGEVEL - 1e AVENDONKSTRAAT

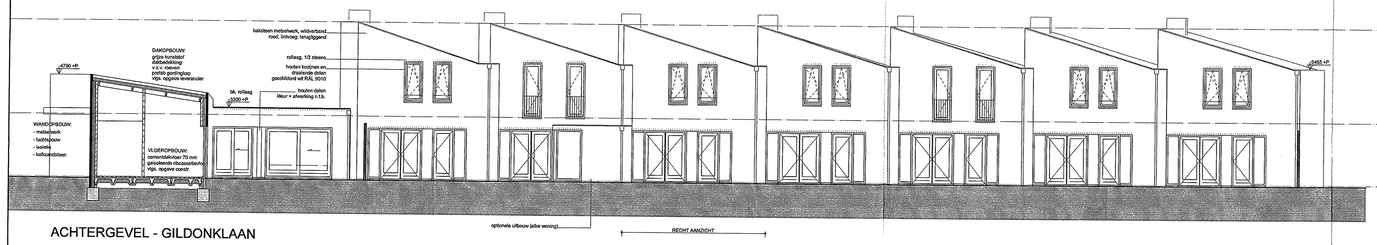

ACHTERGEVEL - GILDONKLAAN



ACHTERGEVEL - 1e AVENDONKSTRAAT

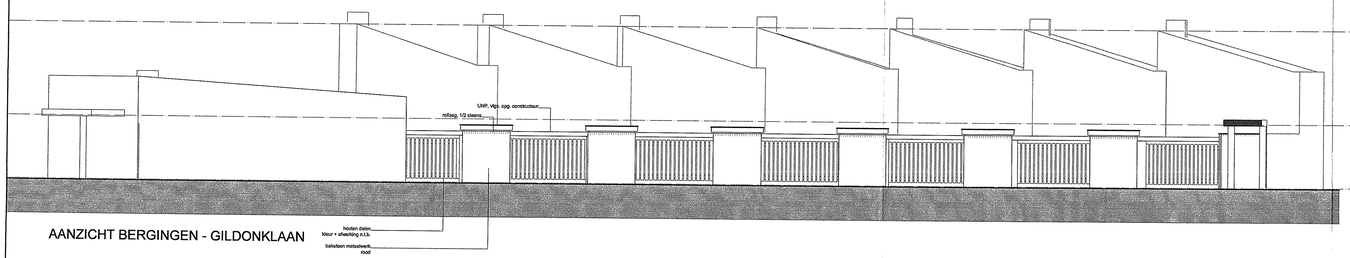

AANZICHT BERGINGEN - GILDONKLAAN

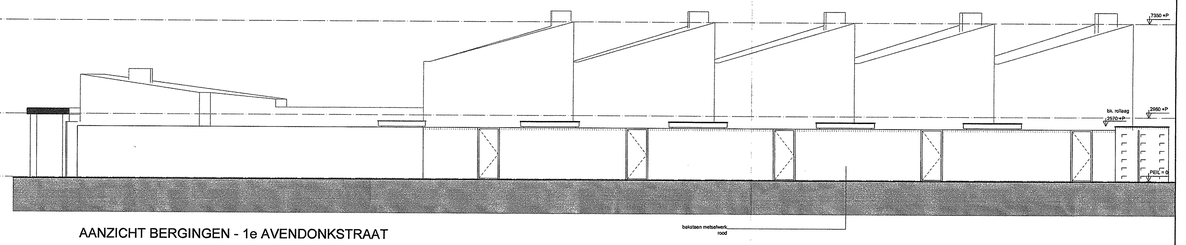

AANZICHT BERGINGEN - 1e AVENDONKSTRAAT

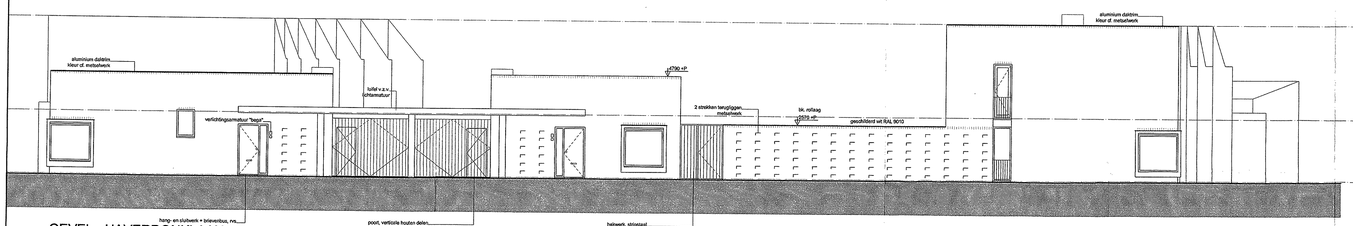

GEVEL - HAVERDONKLAAN

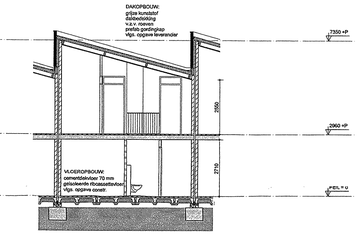

DRSN OVER WON.TYPE 1

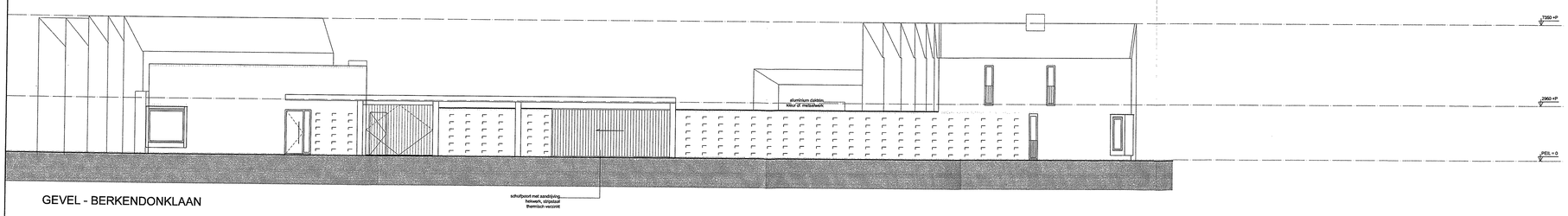

GEVEL - BERKENDONKLAAN

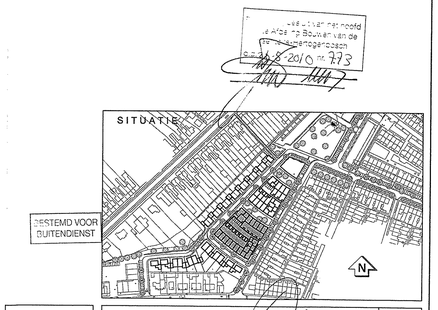

RENVOOI

	baksteen metselwerk	hwa	hemelwaterafvoer
	kalkzandsteen	kt	opstelplaats kooktoestel
	lichte scheidingswand	kk	opstelplaats koelkast
	lichte scheidingswand zware uitvoering Ru -20 dB	mv	mechanisch ventilatie
	lichte scheidingswand natte cellen	wa	opstelplaats wasautomaat
		wd	opstelplaats wasdroger
30/60	30 / 60 minuten weerstand tegen branddoorslag en brandoverslag	Ae	equivalent daglichtoppervlakte
	rookmelder, vlgs NEN 2555	GO	gebruiksoppervlakte
MV	mechanische ventilatie unit	VG	verblijfsgebied
CV	opstelplaats cv installatie	VR	verblijfsruimte
WTW	gebalanceerde ventilatie unit met warmte terug winning		gebruiksoppervlakte verblijfsgebied/ verblijfsruimte

ALGEMEEN

- CONSTRUCTIE VOLGENS TEKENINGEN EN BEREKENINGEN CONSTRUCTEUR
- BOUWFYSISCHE GEGEVENS CONFORM BEREKENINGEN BOUWFYSISCH ADVISEUR
- TECHNISCHE INSTALLATIES VOLGENS TEKENINGEN EN BEREKENINGEN ADVISEUR/ INSTALLATEUR
- HOOFDDRAAGCONSTRUCTIE 60 MINUTEN BRANDWEREND
- VOOR ISOLATIEWAARDEN EN UITGANGSPUNTEN INSTALLATIES ZIE EPC-BEREKENINGEN
- WONINGSCHEIDENDE WANDEN I;u 0dB/ I;co 5dB
- VLOERAFSCHEIDING MIN. HOOGTE = 1000mm = VLOER
- BAD- EN TOILETRUIMTE VOORZIEN VAN VLOER- EN WANDTEGELS VLGS ART. 3.28
- ALLE BEREIKBARE KOZIJNEN, RAMEN EN DEUREN (NEN 5087) 3 MINUTEN INBRAAKWEREND
- VUILWATERAFVOEREN AANSLUITEN OP GEMEENTELIJK RIOOL
- ALLE BINNENDEUREN 930x2316mm M.U.V. DE METERKAST
- ALLE BUITENKOZIJNEN, RAMEN VOORZIEN VAN ISOLERENDE BEGLAZING
- MATEN IN HET WERK TE CONTROLEREN EN ZONODIG IN OVERLEG MET DE DIRECTIE AAN TE PASSEN

GA
GUILLIERS ARCHITECTEN

project	71 WONINGEN DEUTEREN 's-HERTOGENBOSCH					projectnr. 0746
opdrachtgever	[redacted]					
onderdeel	DEFINITIEF ONTWERP PLANDEEL H GEVELS EN DOORSNEDE					schaal 1:100
datum 15.10.2008	08.01.2009 a	28.01.2009 b	16.02.2009 c	22.04.2009 d	e	blad.nr. H-01
	f	g	h	i	j	

kleine looierstraat 6 6211 jj maastricht telefoon 043 321 55 05 telefax 043 325 73 72

26 MEI 2010

BOUWBESLUIT

VOOR BOUWBESLUIT GEGEVENS ZIE BLOK G

RENVOOI

	baksteen metselwerk	hwa	hemelwaterafvoer
	kalkzandsteen	kt	opstelplaats kooktoestel
	lichte scheidingswand	kk	opstelplaats koelkast
	lichte scheidingswand	mv	mechanisch ventilatie
	zware uitvoering Rw -20 dB	wa	opstelplaats wasautomaat
	lichte scheidingswand natte cellen	wd	opstelplaats waadroger
30 / 60	30 / 60 minuten weerstand tegen branddoorslag en brandoverslag	Ae	equivalent daglichtoppervlakte
		GO	gebruiksoppervlakte
rm	rookmelder, vlgs NEN 2555	VG	verblijfsgebied
		VR	verblijfsruimte
mv	mechanische ventilatie unit		gebruiksoppervlakte
ov	opstelplaats ov installatie		verblijfsgebied/ verblijfsruimte
mvwr	gebalanceerde ventilatie unit met warmte terug winning		

ALGEMEEN

- CONSTRUCTIE VOLGENS TEKENINGEN EN BEREKENINGEN CONSTRUCTEUR
- BOUWFYSISCHE GEGEVENS CONFORM BEREKENINGEN BOUWFYSISCH ADVISEUR
- TECHNISCHE INSTALLATIES VOLGENS TEKENINGEN EN BEREKENINGEN ADVISEUR/ INSTALLATEUR
- HOOFDDRAAGCONSTRUCTIE 60 MINUTEN BRANDWEREND
- VOOR ISOLATIEWAARDEN EN UITGANGSPUNTEN INSTALLATIES ZIE EPC-BEREKENINGEN
- WONINGSCHEIDENDE WANDEN Ru 0dB/ Loo 5dB
- VLOERAFSCHEIDING MIN. HOOGTE = 1000mm + VLOER
- BAD- EN TOILETRUIMTE VOORZIEN VAN VLOER- EN WANDTEGELS VLGS ART. 3.28
- ALLE BEREIKBARE KOZIJNEN, RAMEN EN DEUREN (NEN 5087) 3 MINUTEN INBRAAKWEREND
- VUILWATERAFVOEREN AANSLUITEN OP GEMEENTELIJK RIOOL
- ALLE BINNENDEUREN 830x2315mm M.U.V. DE METERKAST
- ALLE BUITENKOZIJNEN, RAMEN VOORZIEN VAN ISOLERENDE BEGLAZING
- MATEN IN HET WERK TE CONTROLEREN EN ZONODIG IN OVERLEG MET DE DIRECTIE AAN TE PASSEN

Ontvangen van het H. van de Afdeling Bouwwesen van de Gemeente 's-Hertogenbosch.
d.d. 26-J-2010 nr. 773

SITUATIE

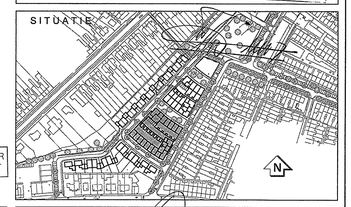

BESTEMD VOOR BUITENDIENST

GA
GUILKERS ARCHITECTEN

project	71 WONINGEN DEUTEREN 's-HERTOGENBOSCH	projectnr. 0746
opdrachtgever	[redacted]	
onderdeel	DEFINITIEF ONTWERP PLANDEEL H BEGANE GROND	schaal 1:100
datum 15.10.2008	08.01.2009 a; 28.01.2009 b; 16.02.2009 c; 22.04.2009 d; e; f; g; h; i; j	bladnr. H-02

27 MEI 2010
080520700
2 6 MEI 2010

kleine tooiersstraat 6 6211 jl maastricht telefoon 043 321 55 05 telefax 043 325 73 73

BOUWBESLUIT

VOOR BOUWBESLUIT GEGEVENS ZIE BLOK G

RENVOOI

	baksteen metselwerk	hwa	hemelwaterafvoer
	kalkzandsteen	kt	opstelplaats kooktoestel
	lichte scheidingswand	kk	opstelplaats koelkast
	lichte scheidingswand zware uitvoering Rw ≥30 dB	mv	mechanisch ventilatie
	lichte scheidingswand natte cellen	wa	opstelplaats wasautomaat
		wd	opstelplaats wasdroger
30/60	30 / 60 minuten weerstand tegen branddoorslag en brandoverslag	Ae	equivalent daglichtoppervlakte
	rookmelder, vlgs NEN 2555	GO	gebruiksoppervlakte
		VG	verblijfsgebied
	mechanische ventilatie unit	VR	verblijfsruimte
	opstelplaats cv installatie		gebruiksoppervlakte verblijfsgebied/ verblijfsruimte
	gebalanceerde ventilatie unit met warmte terug winning		

ALGEMEEN

- CONSTRUCTIE VOLGENS TEKENINGEN EN BEREKENINGEN CONSTRUCTEUR
- BOUWFYSISCHE GEGEVENS CONFORM BEREKENINGEN BOUWFYSISCH ADVISEUR
- TECHNISCHE INSTALLATIES VOLGENS TEKENINGEN EN BEREKENINGEN ADVISEUR/ INSTALLATEUR
- HOOFDDRAAGCONSTRUCTIE 60 MINUTEN BRANDWEREND
- VOOR ISOLATIEWAARDEN EN UITGANGSPUNTEN INSTALLATIES ZIE EPC-BEREKENINGEN
- WONINGSCHEIDENDE WANDEN Ilu 0dB/ Ilo 5dB
- VLOERAFSCHEIDING MIN. HOOGTE = 1000mm + VLOER
- BAD- EN TOILETRUIMTE VOORZIEN VAN VLOER- EN WANDTEGELS VLGS ART. 3.28
- ALLE BEREIKBARE KOZIJNEN, RAMEN EN DEUREN (NEN 5087) 3 MINUTEN INBRAAKWEREND
- VUILWATERAFVOEREN AANSLUITEN OP GEMEENTELIJK RIOOL
- ALLE BINNENDEUREN 930x2315mm M.U.V. DE METERKAST
- ALLE BUITENKOZIJNEN, RAMEN VOORZIEN VAN ISOLERENDE BEGLAZING
- MATEN IN HET WERK TE CONTROLEREN EN ZONODIG IN OVERLEG MET DE DIRECTIE AAN TE PASSEN

Bij brief d.d. 26-11-2009 van het College van de Afdeling Bouwen van de Gemeente 's-Hertogenbosch d.d. 26-11-2010 nr. 773

SITUATIE

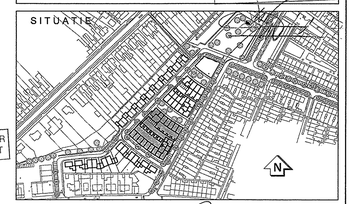

BESTEMD VOOR BUITENDIENST

GA
GUILERRS ARCHITECTEN

project	71 WONINGEN DEUTEREN 's-HERTOGENBOSCH		projectnr. 0746
opdrachtgever	[redacted]	2 6 MEI 2010	
onderdeel	DEFINITIEF ONTWERP PLANDEEL H VERDIEPING 1		schaal 1:100
datum 15.10.2008	08.01.2009 a / 28.01.2009 b / 16.02.2009 c / 22.04.2009 d / e / f / g / h / i / j		bladnr. H-03

kleine looierestraat 6 6211 jl maastricht telefoon 043 321 55 05 telefax 043 325 73 73

116
10323
14100
6615
5400
3600
11844
6515
6503
6503
6503

TEKENING 12

DOSSIERNR : SOB0805980

BARCODE : *SB4SOB0805980*

Adres Nog Niet Bekend 0 's-hertogenbosch

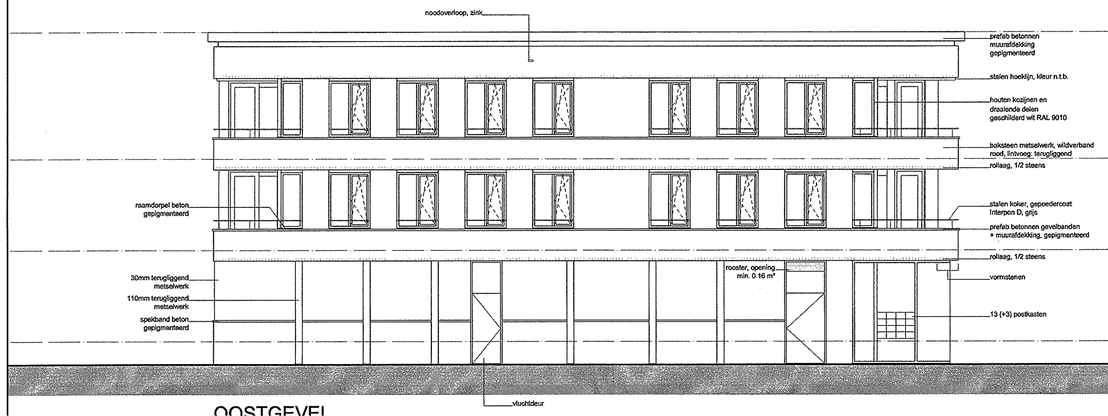

OOSTGEVEL



NOORDGEVEL

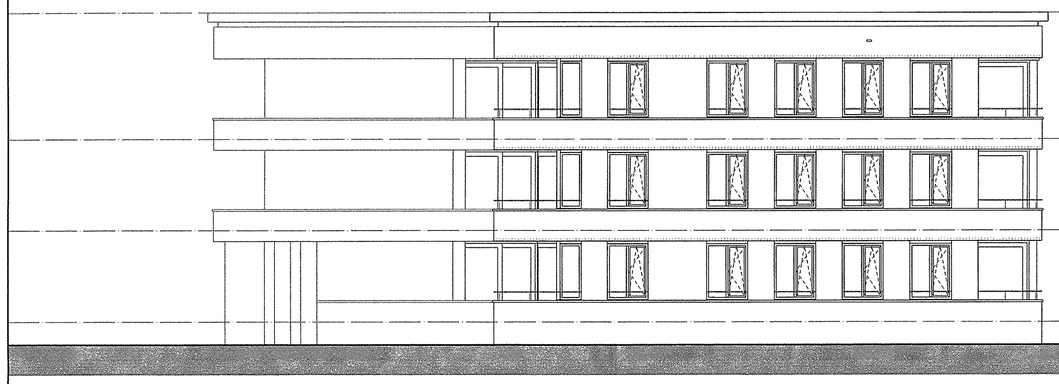

WESTGEVEL

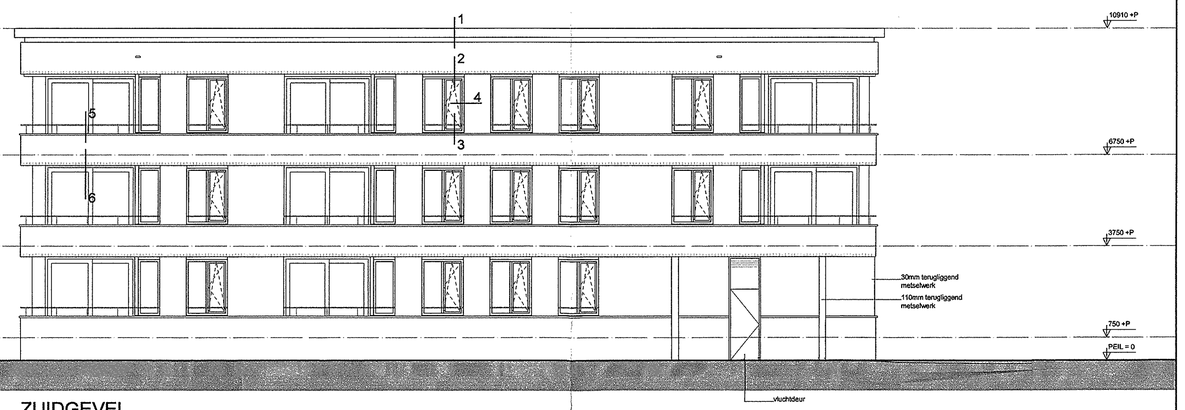

ZUIDGEVEL

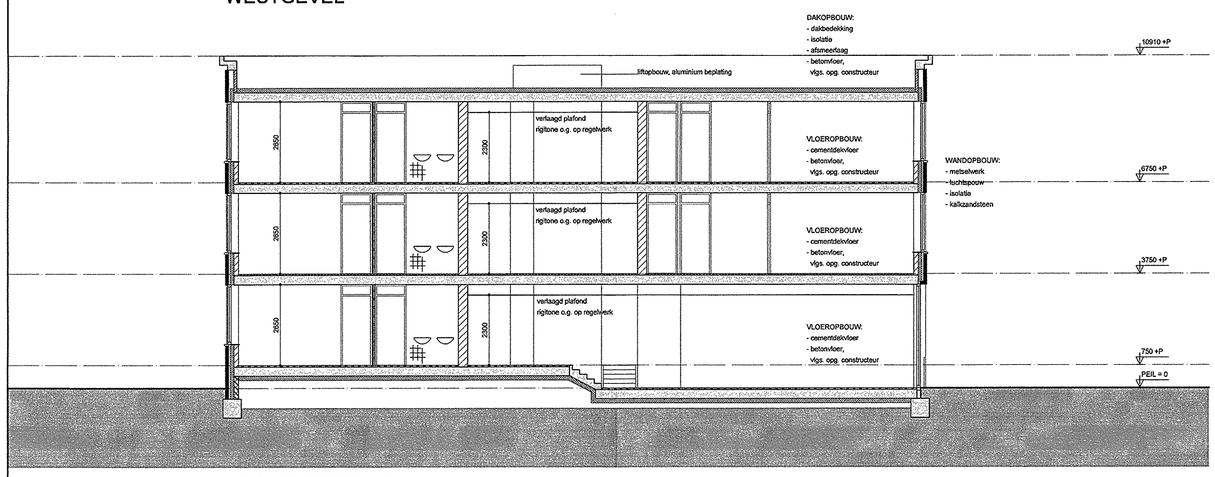

DOORSNEDE A - A

Bezoom op pas uit van het hoofd van de Afdeling Bouwen van de Gemeente 's-Hertogenbosch
d.d. 26-5-2010 nr. 773

BESTEMD VOOR BUITENDIENST

SITUATIE

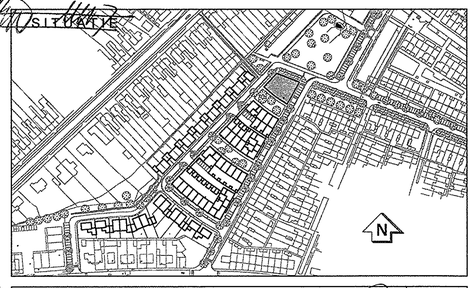

RENVOOI

- baksteen metselwerk
- kalkzandsteen
- lichte scheidingswand
- lichte scheidingswand zware uitvoering Ilu -20 dB
- lichte scheidingswand natte cellen
- 30 / 60 minuten weerstand tegen branddoorslag en brandoverslag
- zelfsluitend
- noodverlichting, vlgs artikel 2.47, 2.49, 2.57, 2.95 en 2.60
- rookmelder, vlgs NEN 2555
- vluchtroute aanduiding vlgs NEN 6088, 6088/A1 en NEN 1838
- mechanische ventilatie unit
- opstelplaats cv installatie

ps	panieksluiting
hwa	hemelwaterafvoer
kt	opstelplaats kooktoestel
kk	opstelplaats koelkast
mv	mechanisch ventilatie
wa	opstelplaats wasautomaat
wd	opstelplaats wasdroger
	drukknop t.b.v. automatische deuropener
Ae	equivalent daglichtoppervlakte
GO	gebruiksoppervlakte
VG	verblijfsgebied
VR	verblijfsruimte
	gebruiksoppervlakte
	verblijfsgebied/ verblijfsruimte

ALGEMEEN

- CONSTRUCTIE VOLGENS TEKENINGEN EN BEREKENINGEN CONSTRUCTEUR
- BOUWFYSISCHE GEGEVENS CONFORM BEREKENINGEN BOUWFYSISCH ADVISEUR
- TECHNISCHE INSTALLATIES VOLGENS TEKENINGEN EN BEREKENINGEN ADVISEUR/ INSTALLATEUR
- HOOFDDRAAGCONSTRUCTIE 90 MINUTEN BRANDWEREND
- ALLE SCHACHTEN 30 MUNIUTEN BRANDWEREND
- ELKE WONING ALS APART SUBBRANDCOMPARTIMENT BESCHOUWEN
- VOOR ISOLATIEWAARDEN EN UITGANGSPUNTEN INSTALLATIES ZIE EPC-BEREKENINGEN
- WONINGSCHEIDENDE WANDEN I;lu 0dB/ I;co 5dB
- KLEUREN CONFORM KLEUREN- EN MATERIALENSTAAT ARCHITECT
- VLOERAFSCHEIDING MIN. HOOGTE = 1000mm + VLOER
- BAD- EN TOILETRUIMTE VOORZIEN VAN VLOER- EN WANDTEGELS VLGS ART. 3.28
- ALLE BEREIKBARE KOZIJNEN, RAMEN EN DEUREN (NEN 5087) 3 MINUTEN INBRAAKWEREND
- VUILWATERAFVOEREN AANSLUITEN OP GEMEENTELIJK RIOOL
- ALLE BINNENDEUREN 930x2315mm M.U.V. DE METERKAST
- ALLE BUITENKOZIJNEN, RAMEN VOORZIEN VAN ISOLERENDE BEGLAZING
- MATEN IN HET WERK TE CONTROLEREN EN ZONODIG IN OVERLEG MET DE DIRECTIE AAN TE PASSEN

GA
GULIKERS ARCHITECTEN

project	71 WONINGEN DEUTEREN 's-HERTOGENBOSCH	projectnr. 0746
opdrachtgever	[redacted]	
onderdeel	DEFINITIEF ONTWERP PLANDEEL D GEVELS EN DOORSNEDEN	schaal 1:100

datum						bladnr.
22.09.2008	08.01.2009 a	28.01.2009 b	02.02.2009 c	05.02.2009 d	16.02.2009 e	D-01
	22.04.2009 f	g	h	i	j	

kleine looierstraat 6 6211 jl maastricht telefoon 043 321 55 05 telefax 043 325 73 73

AANVRAAG BOUWVERGUNNING
27 APR 2009
SOB Bouwvergunning
0805980
26 MEI 2010

file
ref

BEGANE GROND

voor bouwbesluit gegevens zie verdieping 1

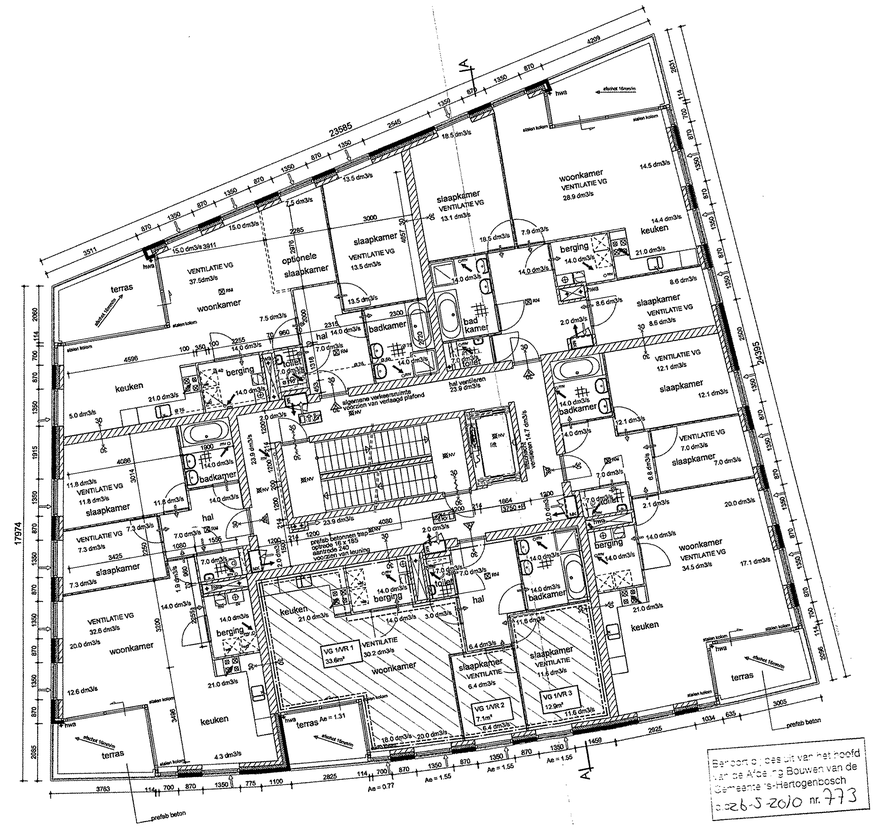

VERDIEPING 1

Bijlage bij besluit van het hoofd van de Afdeling Bouwen van de Gemeente 's-Hertogenbosch
d.d. 26-3-2010 nr. 773

BESTEMD VOOR BUITENDIENST

SITUATIE

BOUWBESLUIT

GO	75.2m²	DAGLICHT	
VG/ VR		VG1/ VR1	3.63m²
VG1/ VR1	33.6m²	VG1/ VR2	1.55m²
VG1/ VR2	7.1m²	VG1/ VR3	1.55m²
VG1/ VR3	12.9m²		
TOTAAL	53.6m²	TOTAAL	6.73m²

55% van 75.2m² = 41.4m² VOLDOET

10% van 53.6m² = 5.36m² VOLDOET

VENTILATIE
- TOEVOER — DUCOTOP 50ZR, capacitiek per m1 = 15dm3/s, v.z.v. zelfregelende klep
- AFVOER
- OVERSTROOMVOORZIENING

RENVOOI

- baksteen metselwerk
- kalkzandsteen
- lichte scheidingswand
- lichte scheidingswand zware uitvoering Ilu -20 dB
- lichte scheidingswand natte cellen
- 30 / 60 minuten weerstand tegen branddoorslag en brandoverslag
- zelfsluitend
- noodverlichting, vigs artikel 2.47, 2.49, 2.57, 2.95 en 2.60
- rookmelder, vigs NEN 2555
- vluchtroute aanduiding vigs NEN 6088, 6089/A1 en NEN 1838
- mechanische ventilatie unit
- opstelplaats cv installatie

ps	panieksluiting
hwa	hemelwaterafvoer
kt	opstelplaats kooktoestel
kk	opstelplaats koelkast
mv	mechanisch ventilatie
wa	opstelplaats wasautomaat
wd	opstelplaats wasdroger
×	drukknop t.b.v. automatische deuropener
Ae	equivalent daglichtoppervlakte
GO	gebruiksoppervlakte
VG	verblijfsgebied
VR	verblijfsruimte
	gebruiksoppervlakte verblijfsgebied/ verblijfsruimte

ALGEMEEN

- CONSTRUCTIE VOLGENS TEKENINGEN EN BEREKENINGEN CONSTRUCTEUR
- BOUWFYSISCHE GEGEVENS CONFORM BEREKENINGEN BOUWFYSISCH ADVISEUR
- TECHNISCHE INSTALLATIES VOLGENS TEKENINGEN EN BEREKENINGEN ADVISEUR/ INSTALLATEUR
- HOOFDDRAAGCONSTRUCTIE 90 MINUTEN BRANDWEREND
- ALLE SCHACHTEN 30 MUNUTEN BRANDWEREND
- ELKE WONING ALS APART SUBBRANDCOMPARTIMENT BESCHOUWEN
- VOOR ISOLATIEWAARDEN EN UITGANGSPUNTEN INSTALLATIES ZIE EPC-BEREKENINGEN
- WONINGSCHEIDENDE WANDEN I;lu 0dB/ I;co 5dB
- KLEUREN CONFORM KLEUREN- EN MATERIALENSTAAT ARCHITECT
- VLOERAFSCHEIDING MIN. HOOGTE = 1000mm + VLOER
- BAD- EN TOILETRUIMTE VOORZIEN VAN VLOER- EN WANDTEGELS VLGS ART. 3.28
- ALLE BEREIKBARE KOZIJNEN, RAMEN EN DEUREN (NEN 5087) 3 MINUTEN INBRAAKWEREND
- VUILWATERAFVOEREN AANSLUITEN OP GEMEENTELIJK RIOOL
- ALLE BINNENDEUREN 930x2315mm M.U.V. DE METERKAST
- ALLE BUITENKOZIJNEN, RAMEN VOORZIEN VAN ISOLERENDE BEGLAZING
- MATEN IN HET WERK TE CONTROLEREN EN ZONODIG IN OVERLEG MET DE DIRECTIE AAN TE PASSEN

GA
GULIKERS ARCHITECTEN

project	71 WONINGEN DEUTEREN 's-HERTOGENBOSCH		projectnr. 0746
opdrachtgever	[redacted] SOB [redacted]		schaal 1:100
onderdeel	DEFINITIEF ONTWERP PLANDEEL D BEGANE GROND + VERDIEPING 1		bladnr. D-02

datum					
22.09.2008	08.01.2009 a	28.01.2009 b	02.02.2009 c	05.02.2009 d	16.02.2009 e
	22.04.2009 f	g	h	i	j

kleine looierstraat 6 6211jj maastricht telefoon 043 321 55 05 telefax 043 325 73 73

ARCHIEF
27 APR 2009
DOORSTOOT
26 MEI 2009

tile ref

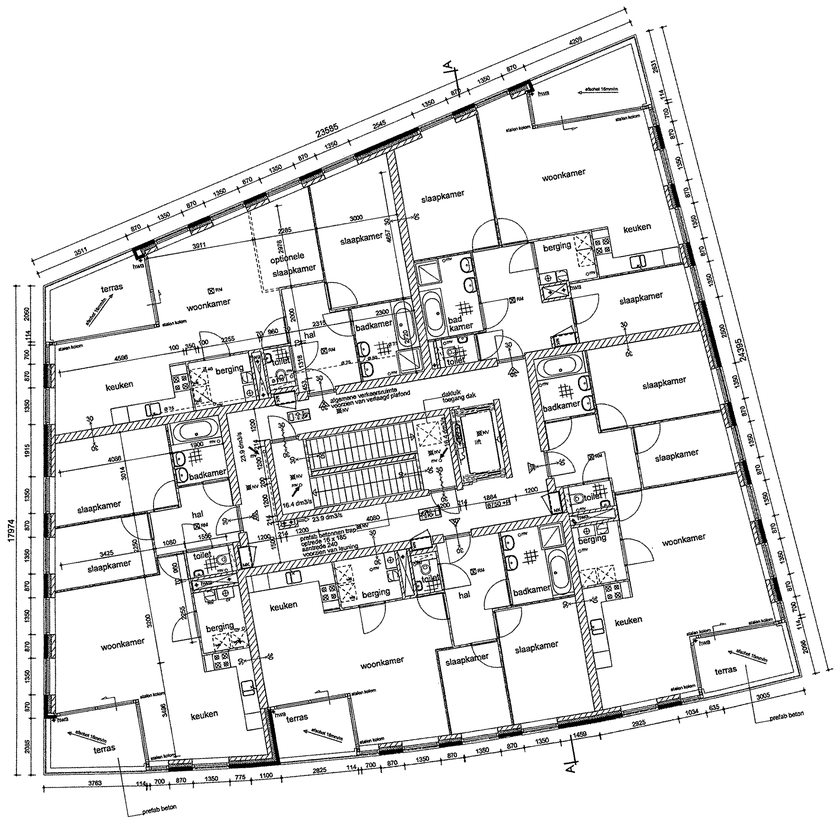

VERDIEPING 2
voor bouwbesluit gegevens zie verdieping 1

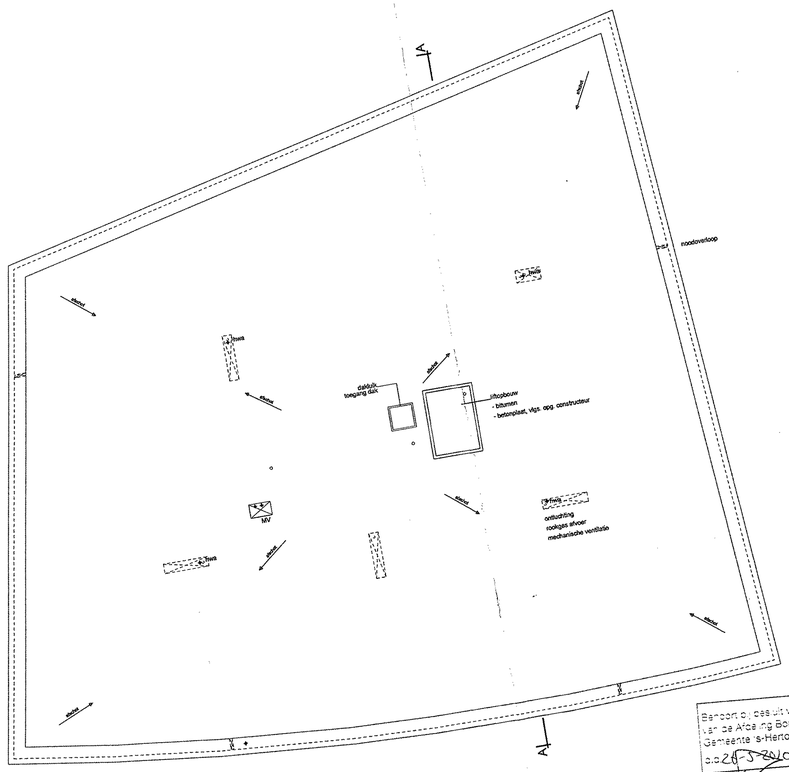

DAKAANZICHT

Bij beschikking de dato 28-5-2010 nr. 773 van de Afdeling Bouwen van de Gemeente 's-Hertogenbosch.

BESTEMD VOOR BUITENDIENST

BOUWBESLUIT

GO 75.2m²

VG1/VR 33.6m²
VG1/VR1 7.1m²
VG1/VR2 12.9m²
VG1/VR3 53.6m²
TOTAAL
55% van 75.2m² = 41.4m² VOLDOET

DAGLICHT
VG1/VR1 3.63m²
VG1/VR2 1.55m²
VG1/VR3 1.55m²
TOTAAL 6.73m²
10% van 53.6m² = 5.36m² VOLDOET

VENTILATIE
TOEVOER
AFVOER
OVERSTROOMVOORZIENING

RENVOOI

- baksteen metselwerk
- kalkzandsteen
- lichte scheidingswand
- lichte scheidingswand zware uitvoering Ilu -20 dB
- lichte scheidingswand natte cellen
- 30 / 60 minuten weerstand tegen brandoorslag en brandoverslag
- zelfsluitend
- nooduitgang, Vlgs artikel 2.47, 2.49, 2.57, 2.95 en 2.60
- rookmelder, Vlgs NEN 2555
- vluchtroute aanduiding Vlgs NEN 6088, 6088/A1 en NEN 1838
- mechanische ventilatie unit
- opstelplaats cv installatie

ps paniekslutting
hwa hemelwaterafvoer
kt opstelplaats kooktoestel
kk opstelplaats koelkast
mv mechanisch ventilatie
wa opstelplaats wasautomaat
wd opstelplaats wasdroger
drukknop t.b.v. automatische deuropener

Ae equivalent daglichtoppervlakte
GO gebruiksoppervlakte
VG verblijfsgebied
VR verblijfsruimte
gebruiksgebied/ verblijfsruimte

ALGEMEEN

- CONSTRUCTIE VOLGENS TEKENINGEN EN BEREKENINGEN CONSTRUCTEUR
- BOUWFYSISCHE GEGEVENS CONFORM BEREKENINGEN BOUWFYSISCH ADVISEUR
- TECHNISCHE INSTALLATIES VOLGENS TEKENINGEN EN BEREKENINGEN ADVISEUR/ INSTALLATEUR
- HOOFDDRAAGCONSTRUCTIE 90 MINUTEN BRANDWEREND
- ALLE SCHACHTEN 30 MUNIUTEN BRANDWEREND
- ELKE WONING ALS APART SUBBRANDCOMPARTIMENT BESCHOUWEN
- VOOR ISOLATIEWAARDEN EN UITGANGSPUNTEN INSTALLATIES ZIE EPC-BEREKENINGEN
- WONINGSCHEIDENDE WANDEN I_{lu} $0dB/I_{co}$ 5dB
- KLEUREN CONFORM KLEUREN- EN MATERIALENSTAAT ARCHITECT
- VLOERAFSCHEIDING MIN. HOOGTE = 1000mm + VLOER
- BAD- EN TOILETRUIMTE VOORZIEN VAN VLOER- EN WANDTEGELS VLGS ART. 3.28
- ALLE BEREIKBARE KOZIJNEN, RAMEN EN DEUREN (NEN 5087) 3 MINUTEN INBRAAKWEREND
- VUILWATERAFVOEREN AANSLUITEN OP GEMEENTELIJK RIOOL
- ALLE BINNENDEUREN 930x2315mm M.U.V. DE METERKAST
- ALLE BUITENKOZIJNEN, RAMEN VOORZIEN VAN ISOLERENDE BEGLAZING
- MATEN IN HET WERK TE CONTROLEREN EN ZONODIG IN OVERLEG MET DE DIRECTIE AAN TE PASSEN

GA
GULIKERS ARCHITECTEN

project	71 WONINGEN DEUTEREN 's-HERTOGENBOSCH
projectnr.	0746
opdrachtgever	[redacted]
schaal	1:100
onderdeel	DEFINITIEF ONTWERP PLANDEEL D VERDIEPING 2 EN DAKAANZICHT
bladnr.	D-03

datum					
22.09.2008	08.01.2009 a	28.01.2009 b	02.02.2009 c	05.02.2009 d	16.02.2009 e
	22.04.2009 f	g	h	i	j

kleine looierstraat 6 6211 jl maastricht telefoon 043 321 55 05 telefax 043 325 73 73

27 MEI 2010
080588
26 MEI 2010

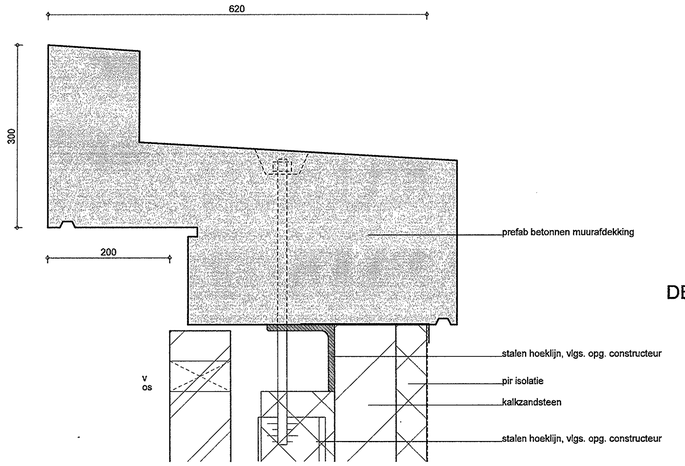

DETAIL 1

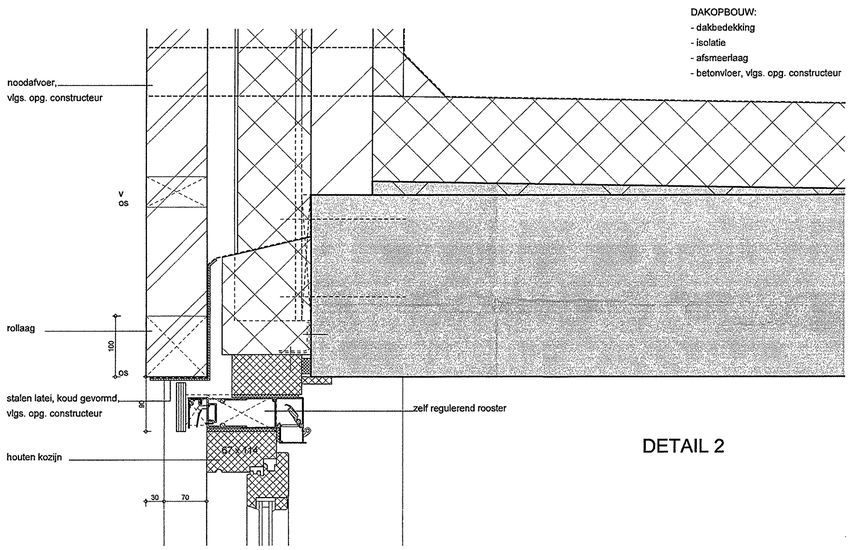

DETAIL 2

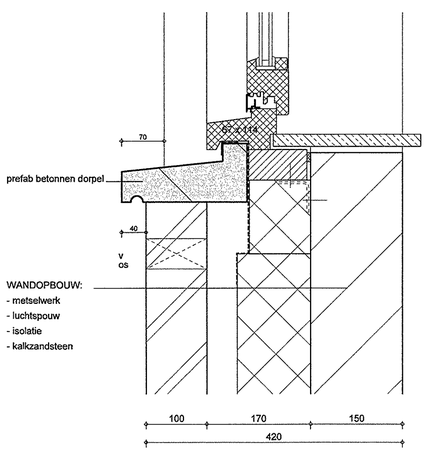

DETAIL 3

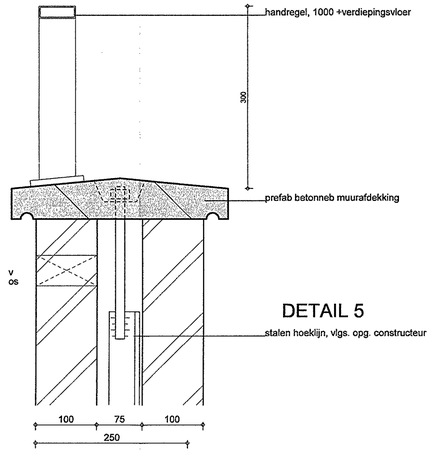

DETAIL 5

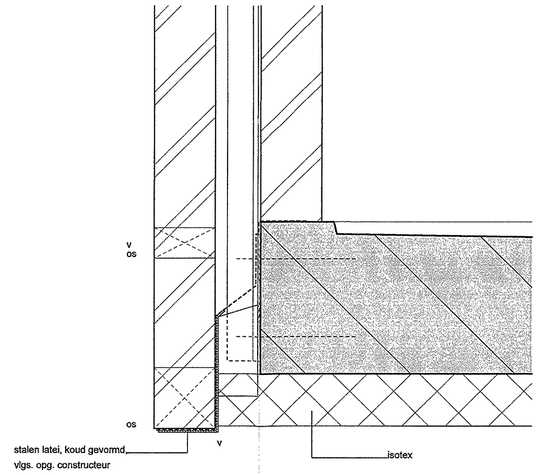

DETAIL 6

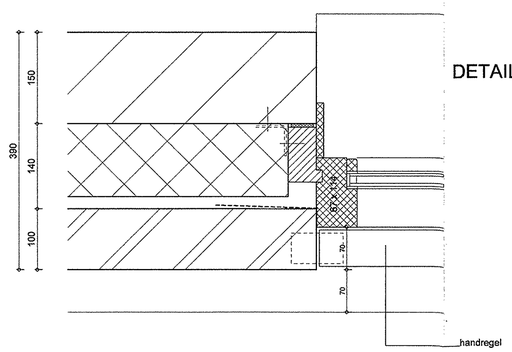

DETAIL 4

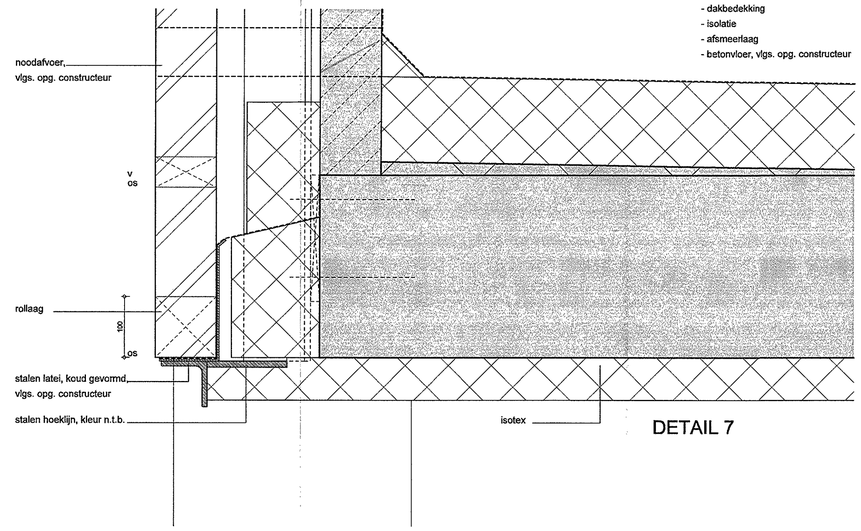

DETAIL 7

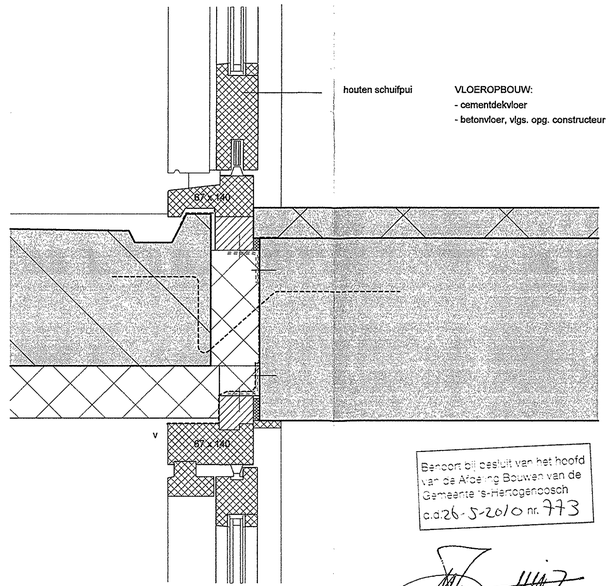

Behoort bij besluit van het hoofd van de Afdeling Bouwen van de Gemeente 's-Hertogenbosch d.d. 26-5-2010 nr. 773

27 APR 2010
Eng
Bouwvergun.
D8060.00
26 MEI 2010

GA
GULIKERS ARCHITECTEN

project	71 WONINGEN DEUTEREN 's-HERTOGENBOSCH	projectnr. 0746
opdrachtgever	[redacted]	
onderdeel	DEFINITIEF ONTWERP PLANDEEL D PRINCIPE DETAILS	schaal 1:5
datum 22.09.2008	08.01.2009 a, 28.01.2009 b, 22.04.2009 c, d, e, f, g, h, i, j	bladnr. D-04

kleine looiersstraat 6 6211 jl maastricht telefoon 043 321 55 05 telefax 043 325 73 73

file ref

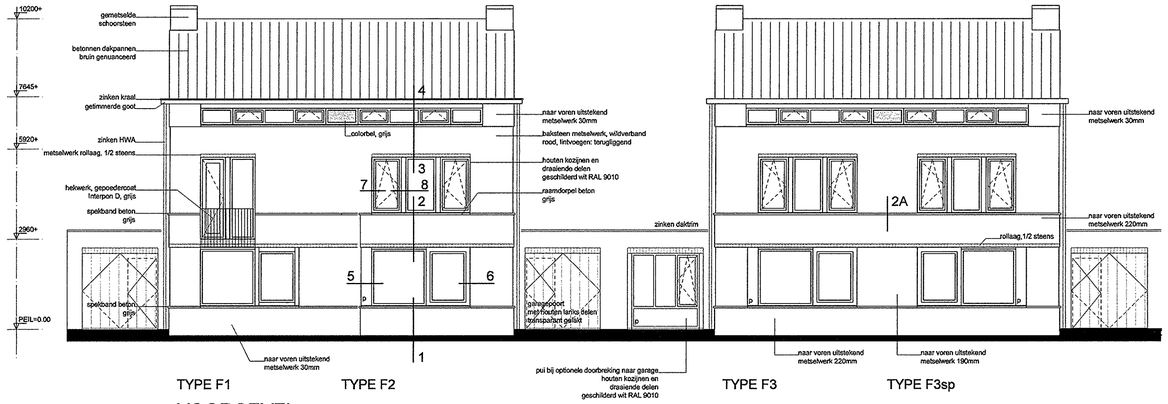

TYPE F1 TYPE F2 TYPE F3 TYPE F3sp

VOORGEVEL

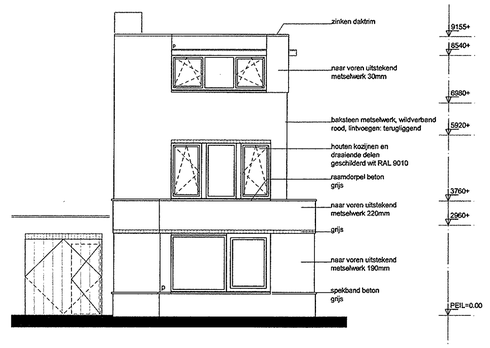

TYPE F4

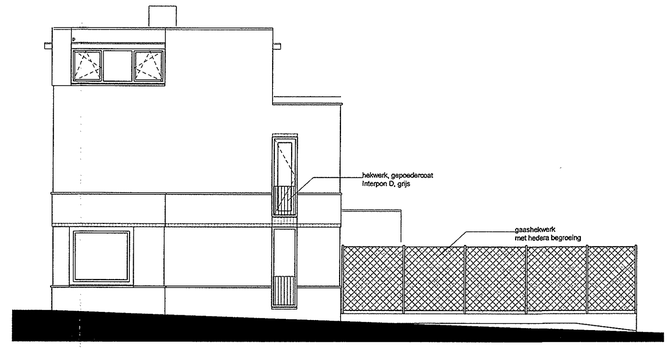

TYPE F4

RECHTER ZIJGEVEL

TYPE F4

ACHTERGEVEL

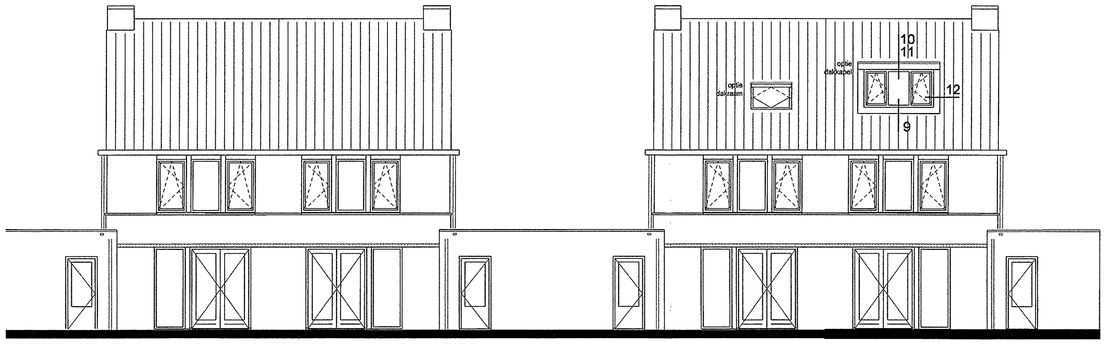

TYPE F3sp TYPE F3 TYPE F2 TYPE F1

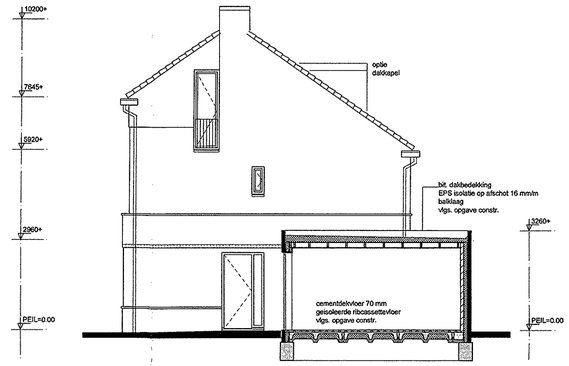

TYPE F2

RECHTER ZIJGEVEL

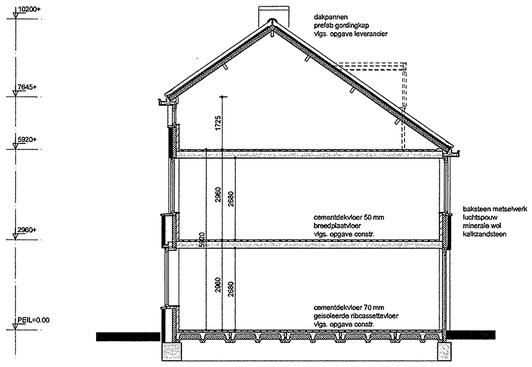

DOORSNEDE A - A

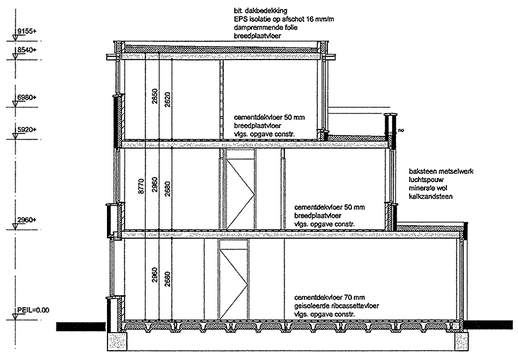

DOORSNEDE B - B



OPTIONELE UITBOUW

TYPE OVERZICHT

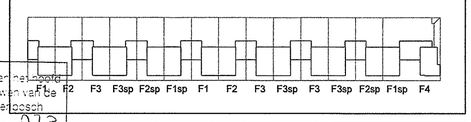

Bancoon, deel uit van het bestek van de Afdeling Bouwen van de Gemeente 's-Hertogenbosch
d.d. 26-5-2010 nr. 773

SITUATIE

1:3000

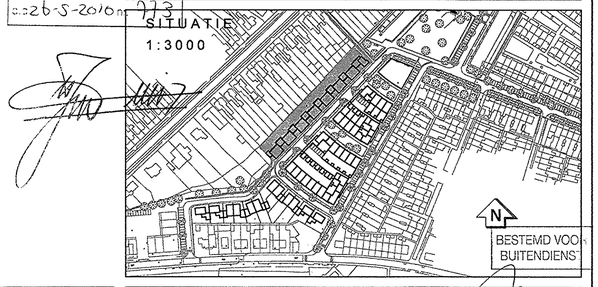

R E N V O O I

baksteen metselwerk	
kalkzandsteen	
lichte scheidingswand	
lichte scheidingswand zware uitvoering Ilu -20 dB	
lichte scheidingswand natte cellen	
30 / 60	30 / 60 minuten weerstand tegen branddoorslag en brandoverslag
RM	rookmelder
	mechanische ventilatie unit WTW
MV	mechanische ventilatie unit
CV	opstelplaats cv installatie

hwa	hemelwaterafvoer
kt	opstelplaats kooktoestel
kk	opstelplaats koelkast
mv	mechanisch ventilatie
wa	opstelplaats wasautomaat
wd	opstelplaats wasdroger
Ae	equivalent daglichtoppervlakte
GBO	gebruiksoppervlakte
VG	verblijfsgebied
VR	verblijfsruimte
	gebruiksoppervlakte
	verblijfsgebied/ verblijfsruimte

A L G E M E E N

- KLEUREN CONFORM KLEUREN- EN MATERIALENSTAAT ARCHITECT
- CONSTRUCTIE VOLGENS TEKENINGEN EN BEREKENINGEN CONSTRUCTEUR
- BOUWFYSISCHE GEGEVENS CONFORM BEREKENINGEN BOUWFYSISCH ADVISEUR
- TECHNISCHE INSTALLATIES VOLGENS TEKENINGEN EN BEREKENINGEN ADVISEUR/ INSTALLATEUR
- HOOFDDRAAGCONSTRUCTIE 60 MINUTEN BRANDWEREND
- VLOERAFSCHEIDING MIN. HOOGTE= 1000mm + VLOER
- BAD- EN TOILETRUIMTE VOORZIEN VAN VLOER- EN WANDTEGELS
- ALLE BEREIKBARE KOZIJNEN, RAMEN EN DEUREN (NEN 5087) 3 MINUTEN INBRAAKWEREND
- VUILWATERAFVOEREN AANSLUITEN OP GEMEENTELIJK RIOOL
- ALLE BINNENDEUREN 930x2315mm M.U.Z. VAN DE METERKAST
- VOOR ISOLATIEWAARDEN EN UITGANGSPUNTEN INSTALLATIES ZIE EPC-BEREKENINGEN
- ALLE BUITENKOZIJNEN, RAMEN VOORZIEN VAN ISOLERENDE BEGLAZING
- MATEN IN HET WERK TE CONTROLEREN EN ZONODIG IN OVERLEG MET DE DIRECTIE AAN TE PASSEN

GA
GULIKERS ARCHITECTEN

project	71 WONINGEN DEUTEREN 's-HERTOGENBOSCH		projectnr. 0746
opdrachtgever	[redacted]	27 APR 20 / 26 MEI 2010	
onderdeel	DEFINITIEF ONTWERP PLANDEEL F GEVELS EN DOORSNEDEN		schaal 1:100

datum						bladnr.
15.09.2008	08.01.2009 a	28.01.2009 b	02.02.2009 c	16.02.2009 d	22.04.2009 e	F-01
	f	g	h	i	j	

kleine loolersstraat 6 6211 jl maastricht telefoon 043 321 55 05 telefax 043 325 73 73

file
ref

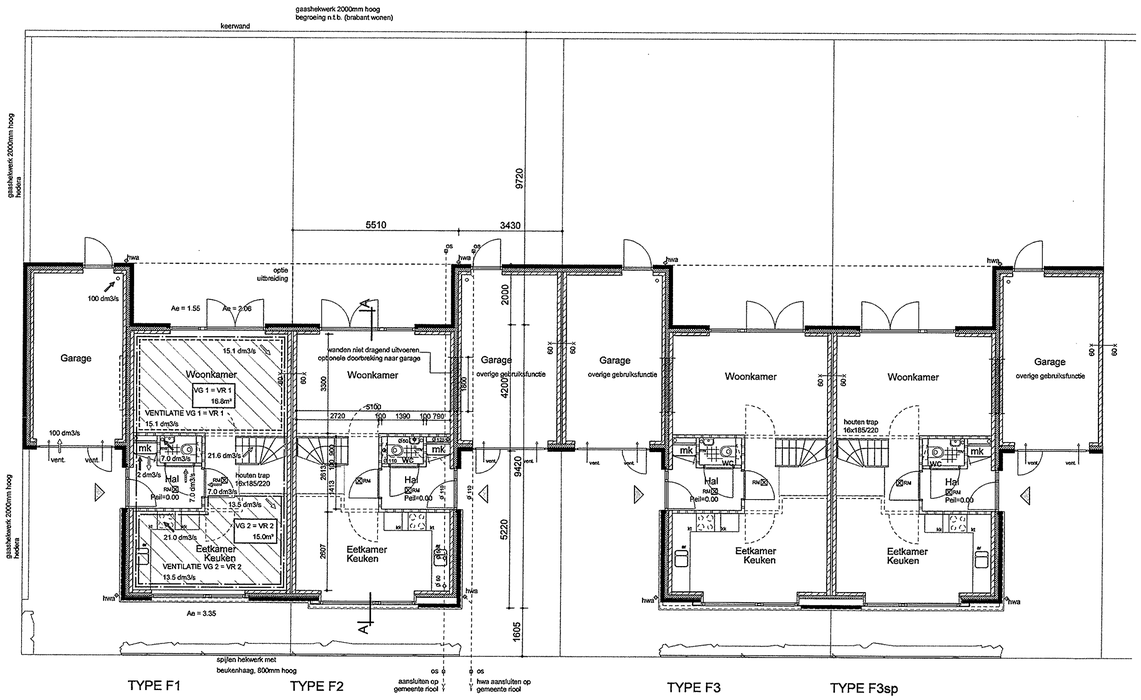

TYPE F1 TYPE F2 TYPE F3 TYPE F3sp

BEGANE GROND

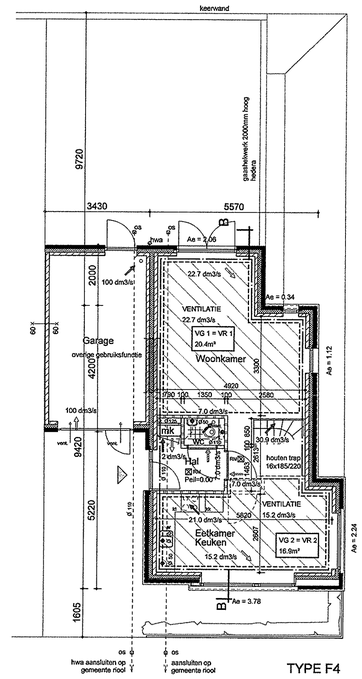

TYPE F4

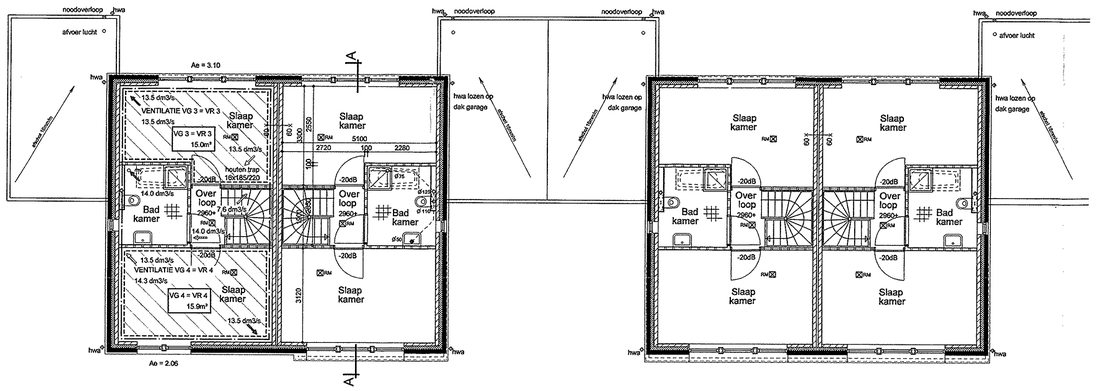

TYPE F1 TYPE F2 TYPE F3 TYPE F3sp

1e VERDIEPING

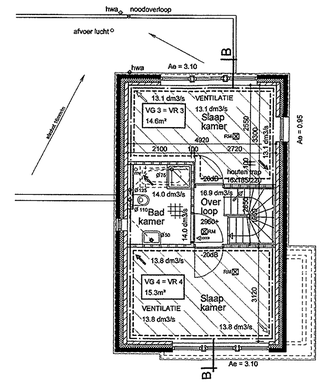

TYPE F4

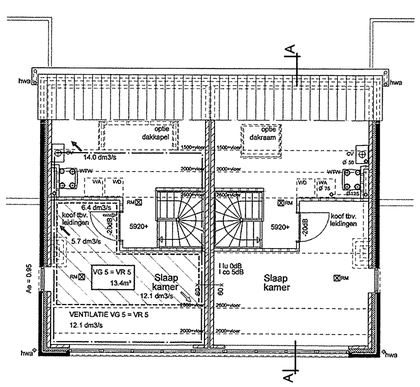

TYPE F1 TYPE F2

2e VERDIEPING

TYPE OVERZICHT

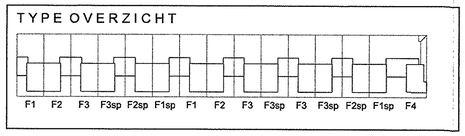

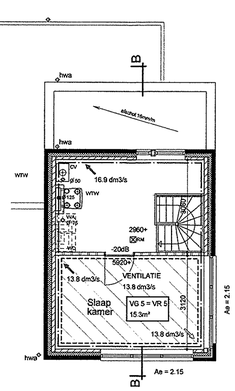

TYPE F4

BOUWBESLUIT

TYPE 1

GO

begane grond	43.5 m²
verdieping 1	43.5 m²
verdieping 2	33.0 m²
TOTAAL	120.0 m²

VG/ VR

VG1/ VR1	16.8 m²
VG2/ VR2	15.0 m²
VG3/ VR3	15.0 m²
VG4/ VR4	15.9 m²
VG5/ VR5	13.4 m²
totaal	76.1 m²

55% van 120.0 m² = 66.0 m²
VOLDOET

DAGLICHT

VG1/ VR1	3.61 m²
VG2/ VR2	3.55 m²
VG3/ VR3	3.10 m²
VG4/ VR4	2.06 m²
VG5/ VR5	0.95 m²
totaal	13.07 m²

10% van 76.1 m² = 7.61 m²
VOLDOET

TYPE 4

GO

begane grond	50.9 m²
verdieping 1	41.9 m²
verdieping 2	31.0 m²
TOTAAL	123.8 m²

VG/ VR

VG1/ VR1	22.7 m²
VG2/ VR2	16.9 m²
VG3/ VR3	14.6 m²
VG4/ VR4	15.3 m²
VG5/ VR5	15.3 m²
totaal	84.4 m²

55% van 123.8 m² = 68.09 m²
VOLDOET

DAGLICHT

VG1/ VR1	2.56 m²
VG2/ VR2	6.02 m²
VG3/ VR3	4.05 m²
VG4/ VR4	3.10 m²
VG5/ VR5	4.30 m²
totaal	21.15 m²

10% van 84.4 m² = 8.44 m²
VOLDOET

VENTILATIE, GEBALANCEERD MET WTW
⟹ TOEVOER
➡ AFVOER
⟹ OVERSTROOMVOORZIENING

GELIJKWAARDIGHEID VLUCHTWEG:
ROOKMELDERS ONDERLING KOPPELEN

RENVOOI

- baksteen metselwerk
- kalkzandsteen
- lichte scheidingswand
- lichte scheidingswand zware uitvoering Ru -20 dB
- lichte scheidingswand natte cellen

- 30 / 60 — 30 / 60 minuten weerstand tegen branddoorslag en brandoverslag
- RM — rookmelder, vlgs NEN 2555
- WV — mechanische ventilatie unit
- CV — opstelplaats cv installatie
- WTW — gebalancerde ventilatie unit met warmte terug winning

- hwa — hemelwaterafvoer
- kt — opstelplaats kooktoestel
- kk — opstelplaats koelkast
- mv — mechanisch ventilatie
- wa — opstelplaats wasautomaat
- wd — opstelplaats wasdroger

- Ae — equivalent daglichtoppervlakte
- GO — gebruiksoppervlakte
- VG — verblijfsgebied
- VR — verblijfsruimte
- gebruiksoppervlakte
- verblijfsgebied/ verblijfsruimte

ALGEMEEN

- CONSTRUCTIE VOLGENS TEKENINGEN EN BEREKENINGEN CONSTRUCTEUR
- BOUWFYSISCHE GEGEVENS CONFORM BEREKENINGEN BOUWFYSISCH ADVISEUR
- TECHNISCHE INSTALLATIES VOLGENS TEKENINGEN EN BEREKENINGEN ADVISEUR/ INSTALLATEUR
- HOOFDDRAAGCONSTRUCTIE 60 MINUTEN BRANDWEREND
- VOOR ISOLATIEWAARDEN EN UITGANGSPUNTEN INSTALLATIES ZIE EPC-BEREKENINGEN
- WONINGSCHEIDENDE WANDEN I;lu 0dB/ I;co 5dB
- VLOERAFSCHEIDING MIN. HOOGTE = 1000mm + VLOER
- BAD- EN TOILETRUIMTE VOORZIEN VAN VLOER- EN WANDTEGELS VLGS ART. 3.28
- ALLE BEREIKBARE KOZIJNEN, RAMEN EN DEUREN (NEN 5087) 3 MINUTEN INBRAAKWEREND
- VUILWATERAFVOEREN AANSLUITEN OP GEMEENTELIJK RIOOL
- ALLE BINNENDEUREN 930x2315mm M.U.V. DE METERKAST
- ALLE BUITENKOZIJNEN, RAMEN VOORZIEN VAN ISOLERENDE BEGLAZING
- MATEN IN HET WERK TE CONTROLEREN EN ZONODIG IN OVERLEG MET DE DIRECTIE AAN TE PASSEN

Bericht op besluit van het college van de Afdeling Bouwen van de Gemeente 's-Hertogenbosch
d.d. 03-7-2010 nr. 973

SITUATIE
1:3000

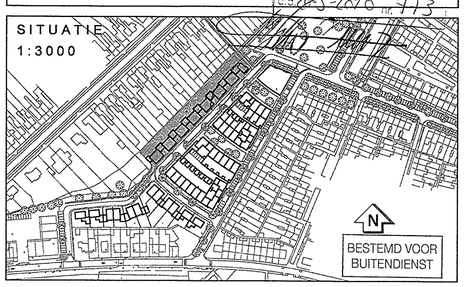

GA
GULIKERS ARCHITECTEN

project	71 WONINGEN DEUTEREN 's-HERTOGENBOSCH	projectnr. 0746
opdrachtgever	[redacted]	
onderdeel	DEFINITIEF ONTWERP PLANDEEL F PLATTEGRONDEN	schaal 1:100

datum						bladnr.
15.09.2008	08.01.2009 a	28.01.2009 b	02.02.2009 c	16.02.2009 d	22.04.2009 e	F-02
	f	g	h	i	j	

kleine looiersstraat 6 6211 jl maastricht telefoon 043 321 55 05 telefax 043 325 73 73

27 MEI 2009
26 MEI 2010

file
ref

DETAIL 1
DETAIL 2
DETAIL 3
DETAIL 4
DETAIL 5
DETAIL 6
DETAIL 7
DETAIL 8
DETAIL 9
DETAIL 10
DETAIL 11
DETAIL 12
DETAIL 2A
GA
GULLIKERS ARCHITECTEN
projectnr. 0746
schaal 1:5
blader. F-03
datum 15.09.2008
DEFINITIEF ONTWERP
PLANUITLIT
PRINCIPE DETAILS
71 WONINGEN
DEUTEREN
's-HERTOGENBOSCH
kleine ieslerstraat 6 6211 jj maastricht
telefoon 043 325 15 55 telefax 043 325 73 73
BESTEMD VOOR
RUITENDIENST
26 MEI 2009
0 8 0 5 0 9
Bezoeken bij appartementen
in de Aleijnis
Gemeente 's-Hertogenbosch
2026-520-473

TEKENING /4

DOSSIERNR : SOB0805980

BARCODE : *SB4SOB0805980*

Adres Nog Niet Bekend 0 's-hertogenbosch

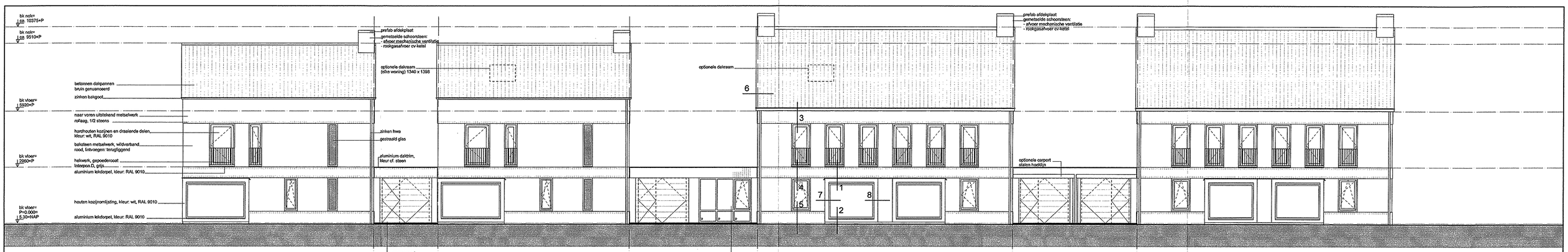

VOORGEVEL

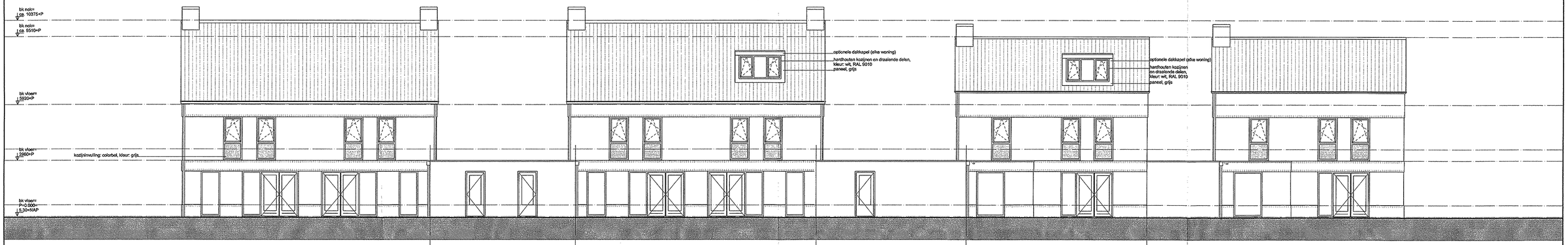

ACHTERGEVEL

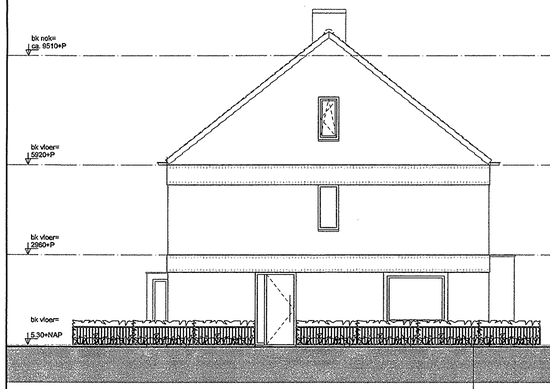

RECHTER ZIJGEVEL

spijlen hekwerk met
beukenhaag, 800mm hoog

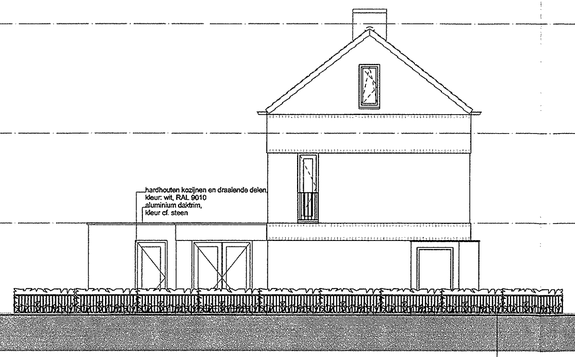

LINKER ZIJGEVEL

spijlen hekwerk met
beukenhaag, 800mm hoog

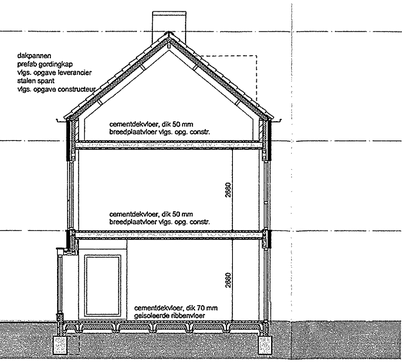

DOORSNEDE A

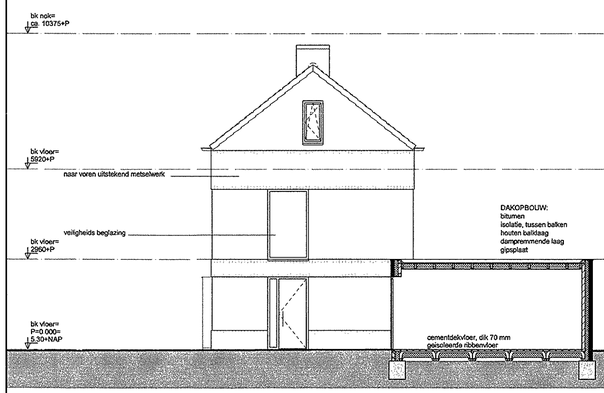

DOORSNEDE B

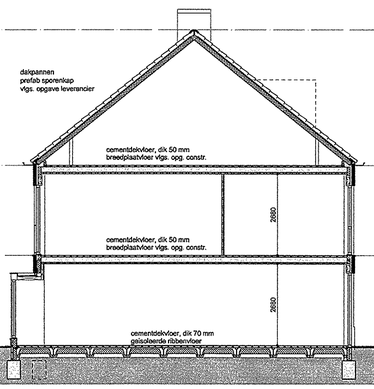

DOORSNEDE C

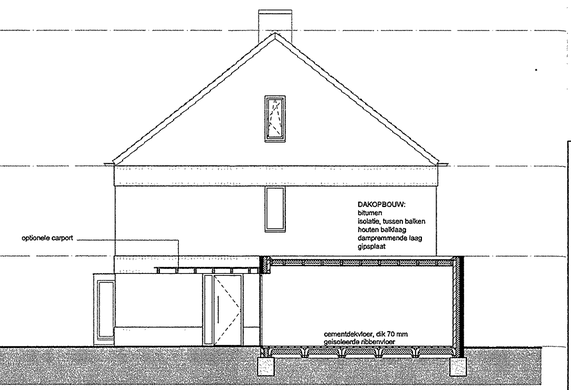

DOORSNEDE D

Bebouwingsplan uit naam van het hoofd van de Afdeling Bouwen van de Gemeente 's-Hertogenbosch
d.d. 26-5-2010 nr. 775

BESTEMD VOOR BUITENDIENST

SITUATIE

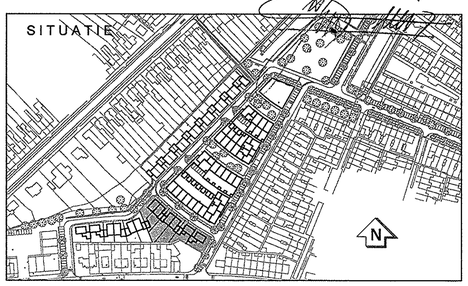

GA
GULIKERS ARCHITECTEN

project	71 WONINGEN DEUTEREN 's-HERTOGENBOSCH					projectnr.
opdrachtgever	[redacted]					0746
onderdeel	DEFINITIEF ONTWERP PLANDEEL I GEVELS EN DOORSNEDEN					schaal 1:100
datum 23-09-2008	08.01.2009 a	28.01.2009 b	16.02.2009 c	22.04.2009 d	e	bladnr. I-01
	f	g	h	i	j	

kleine looierstraat 6 6211 jl maastricht telefoon 043 321 55 05 telefax 043 325 73 73

27 APR
SOB
2 6 MEI 2010

file
ref

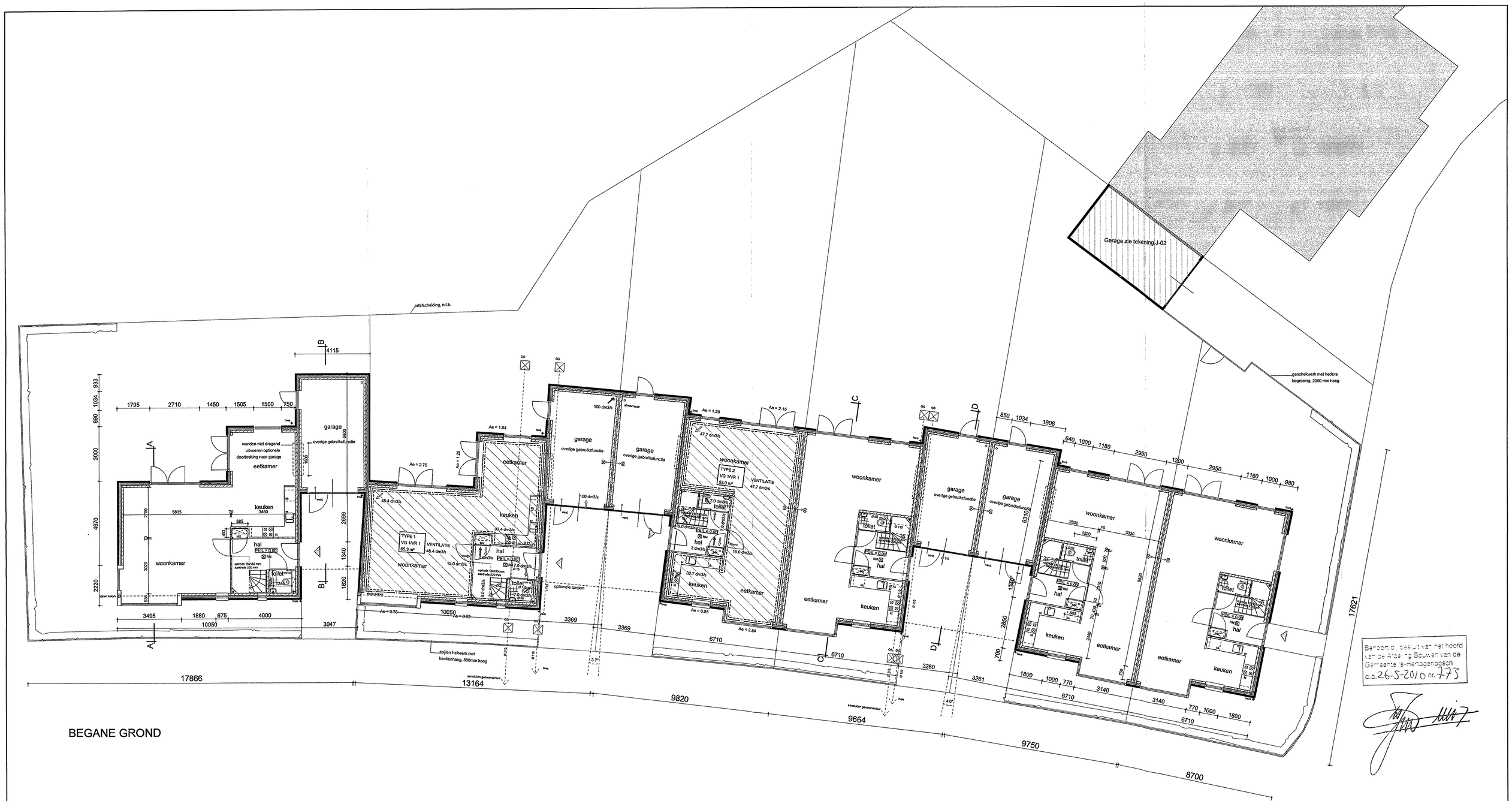

Behoorlijk besluit van het hoofd van de Afdeling Bouwen van de Gemeente 's-Hertogenbosch
d.d. 26-5-2010 nr. 773

BESTEMD VOOR BUITENDIENST

BOUWBESLUIT

TYPE 1

		DAGLICHT	
GO		VG1/ VR1	10.17m²
BG	65.3m²	VG2/ VR2	2.23m²
VD1	55.1m²	VG2/ VR3	0.77m²
VD2	36.8m²	VG2/ VR4	0.77m²
TOTAAL	157.2m²	TOTAAL	14.14m²
VG/ VR		10% van 87.9m² = 8.79m² VOLDOET	
VG1/ VR1	53.8m²		
VG2/ VR2	16.5m²		
VG2/ VR3	9.1m²		
VG2/ VR4	8.5m²		
TOTAAL	87.9m²		
55% van 157.2m² = 86.5m² VOLDOET			

TYPE 2

		DAGLICHT	
GO		VG1/ VR1	7.23m²
BG	63.1m²	VG2/ VR2	1.72m²
VD1	60.9m²	VG2/ VR3	0.86m²
VD2	39.1m²	VG2/ VR4	0.77m²
TOTAAL	163.1m²	TOTAAL	11.09m²
VG/ VR		10% van 94.8m² = 9.48m² VOLDOET	
VG1/ VR1	53.0m²		
VG2/ VR2	17.5m²		
VG2/ VR3	12.5m²		
VG2/ VR4	11.8m²		
TOTAAL	94.8m²		
55% van 163.1m² = 89.7m² VOLDOET			

RENVOOI

- baksteen metselwerk
- kalkzandsteen
- lichte scheidingswand
- lichte scheidingswand zware uitvoering Ilu -20 dB
- lichte scheidingswand natte cellen
- 30/60 — 30 / 60 minuten weerstand tegen branddoorslag en brandoverslag
- RM — rookmelder, vlgs NEN 2555
- MV — mechanische ventilatie unit
- CV — opstelplaats cv installatie
- WTW — gebalancerde ventilatie unit met warmte terug winning

hwa	hemelwaterafvoer
kt	opstelplaats kooktoestel
kk	opstelplaats koelkast
mv	mechanisch ventilatie
wa	opstelplaats wasautomaat
wd	opstelplaats wasdroger
Ae	equivalent daglichtoppervlakte
GO	gebruiksoppervlakte
VG	verblijfsgebied
VR	verblijfsruimte
	gebruiksoppervlakte
	verblijfsgebied/ verblijfsruimte

ALGEMEEN

- CONSTRUCTIE VOLGENS TEKENINGEN EN BEREKENINGEN CONSTRUCTEUR
- BOUWFYSISCHE GEGEVENS CONFORM BEREKENINGEN BOUWFYSISCH ADVISEUR
- TECHNISCHE INSTALLATIES VOLGENS TEKENINGEN EN BEREKENINGEN ADVISEUR/ INSTALLATEUR
- HOOFDDRAAGCONSTRUCTIE 60 MINUTEN BRANDWEREND
- VOOR ISOLATIEWAARDEN EN UITGANGSPUNTEN INSTALLATIES ZIE EPC-BEREKENINGEN
- WONINGSCHEIDENDE WANDEN I;lu 0dB/ I;co 5dB
- VLOERAFSCHEIDING MIN. HOOGTE = 1000mm + VLOER
- BAD- EN TOILETRUIMTE VOORZIEN VAN VLOER- EN WANDTEGELS VLGS ART. 3.28
- ALLE BEREIKBARE KOZINEN, RAMEN EN DEUREN (NEN 5087) 3 MINUTEN INBRAAKWEREND
- VUILWATERAFVOEREN AANSLUITEN OP GEMEENTELIJK RIOOL
- ALLE BINNENDEUREN 930x2315mm M.U.V. DE METERKAST
- ALLE BUITENKOZINEN, RAMEN VOORZIEN VAN ISOLERENDE BEGLAZING
- MATEN IN HET WERK TE CONTROLEREN EN ZONODIG IN OVERLEG MET DE DIRECTIE AAN TE PASSEN

GA
GULIKERS ARCHITECTEN

project	71 WONINGEN DEUTEREN 's-HERTOGENBOSCH	projectnr. 0746
opdrachtgever	[redacted]	
onderdeel	DEFINITIEF ONTWERP PLANDEEL I BEGANE GROND	schaal 1:100
datum 23-09-2008	08.01.2009 a, 28.01.2009 b, 16.02.2009 c, 22.04.2009 d, e, f, g, h, i, j	bladnr. I-02

BOUWVERGUNNING 27 APR 2010
SOB Schiedam 26 MEI 2010 080598.0

kleine looierasstraat 6 6211 jl maastricht telefoon 043 321 55 05 telefax 043 325 73 73

file
ref

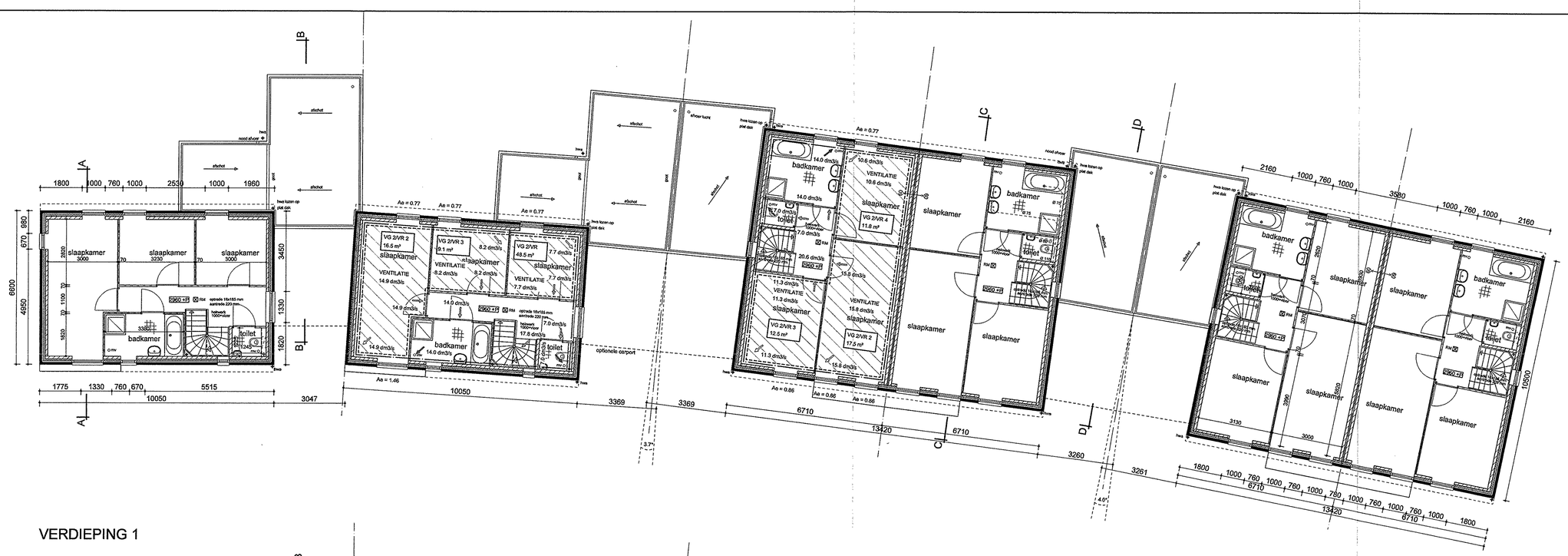

VERDIEPING 1

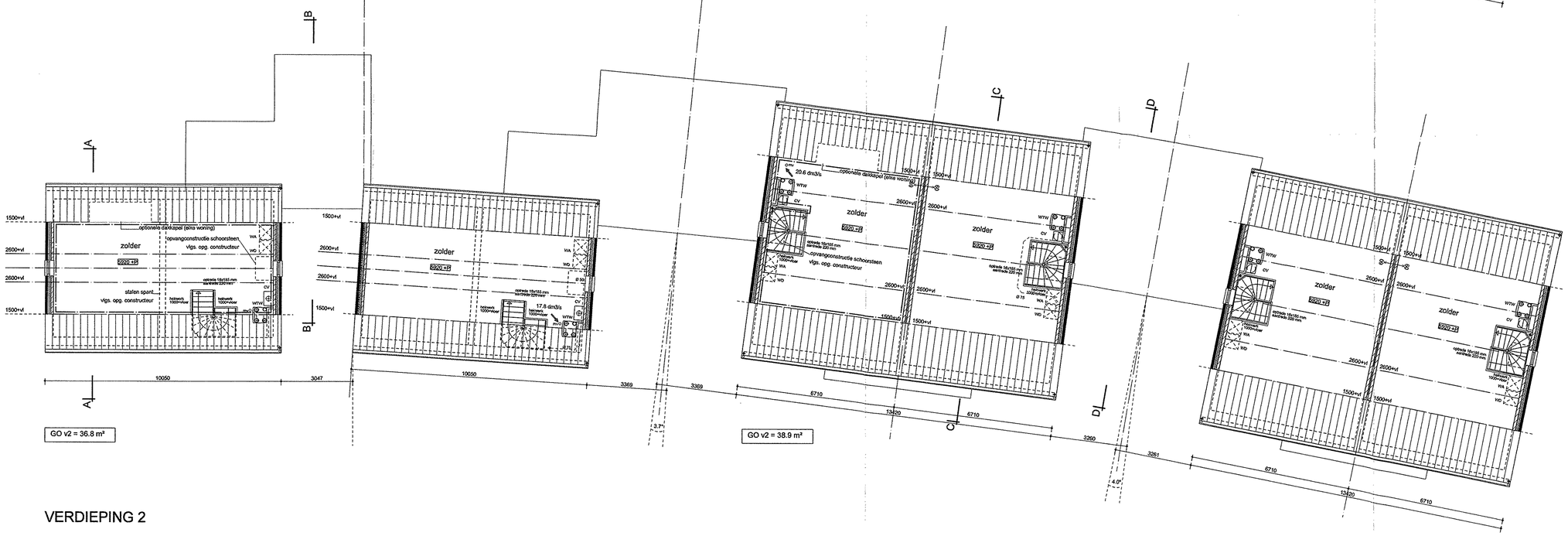

VERDIEPING 2

Behoort bij besluit van het hoofd van de Afdeling Bouwen van de Gemeente 's-Hertogenbosch d.d. 26-5-2010 nr. 773

BESTEMD VOOR BUITENDIENST

BOUWBESLUIT

TYPE 1

GO	
BG	65.3m²
VD1	55.1m²
VD2	36.8m²
TOTAAL	157.2m²

VG/ VR	
VG1/ VR1	53.8m²
VG2/ VR2	16.5m²
VG2/ VR3	9.1m²
VG2/ VR4	8.5m²
TOTAAL	87.9m²

55% van 157.2m² = 86.5m² VOLDOET

DAGLICHT	
VG1/ VR1	10.17m²
VG2/ VR2	2.23m²
VG2/ VR3	0.77m²
VG2/ VR4	0.77m²
TOTAAL	14.14m²

10% van 87.9m² = 8.79m² VOLDOET

TYPE 2

GO	
BG	63.1m²
VD1	60.9m²
VD2	39.1m²
TOTAAL	163.1m²

VG/ VR	
VG1/ VR1	53.0m²
VG2/ VR2	17.5m²
VG2/ VR3	12.5m²
VG2/ VR4	11.8m²
TOTAAL	94.8m²

55% van 163.1m² = 89.7m² VOLDOET

DAGLICHT	
VG1/ VR1	7.23m²
VG2/ VR2	1.72m²
VG2/ VR3	0.86m²
VG2/ VR4	0.77m²
TOTAAL	11.09m²

10% van 94.8m² = 9.48m² VOLDOET

VENTILATIE
- TOEVOER
- AFVOER
- OVERSTROOMVOORZIENING

RENVOOI

- baksteen metselwerk
- kalkzandsteen
- lichte scheidingswand
- lichte scheidingswand zware uitvoering Ilu -20 dB
- lichte scheidingswand natte cellen
- 30/60 — 30 / 60 minuten weerstand tegen branddoorslag en brandoverslag
- RM — rookmelder, vlgs NEN 2555
- mv — mechanische ventilatie unit
- cv — opstelplaats cv installatie
- WTW — gebalancerde ventilatie unit met warmte terug winning

hwa	hemelwaterafvoer
kt	opstelplaats kooktoestel
kk	opstelplaats koelkast
mv	mechanisch ventilatie
wa	opstelplaats wasautomaat
wd	opstelplaats wasdroger
Ae	equivalent daglichtoppervlakte
GO	gebruiksoppervlakte
VG	verblijfsgebied
VR	verblijfsruimte
	gebruiksoppervlakte
	verblijfsgebied/ verblijfsruimte

ALGEMEEN

- CONSTRUCTIE VOLGENS TEKENINGEN EN BEREKENINGEN CONSTRUCTEUR
- BOUWFYSISCHE GEGEVENS CONFORM BEREKENINGEN BOUWFYSISCH ADVISEUR
- TECHNISCHE INSTALLATIES VOLGENS TEKENINGEN EN BEREKENINGEN ADVISEUR/ INSTALLATEUR
- HOOFDDRAAGCONSTRUCTIE 60 MINUTEN BRANDWEREND
- VOOR ISOLATIEWAARDEN EN UITGANGSPUNTEN INSTALLATIES ZIE EPC-BEREKENINGEN
- WONINGSCHEIDENDE WANDEN I;lu 0dB/ I;co 5dB
- VLOERAFSCHEIDING MIN. HOOGTE = 1000mm + VLOER
- BAD- EN TOILETRUIMTE VOORZIEN VAN VLOER- EN WANDTEGELS VLGS ART. 3.28
- ALLE BEREIKBARE KOZIJNEN, RAMEN EN DEUREN (NEN 5087) 3 MINUTEN INBRAAKWEREND
- VUILWATERAFVOEREN AANSLUITEN OP GEMEENTELIJK RIOOL
- ALLE BINNENDEUREN 930x2315mm M.U.V. DE METERKAST
- ALLE BUITENKOZIJNEN, RAMEN VOORZIEN VAN ISOLERENDE BEGLAZING
- MATEN IN HET WERK TE CONTROLEREN EN ZONODIG IN OVERLEG MET DE DIRECTIE AAN TE PASSEN

GA
GULIKERS ARCHITECTEN

project	71 WONINGEN DEUTEREN 's-HERTOGENBOSCH	projectnr. 0746
opdrachtgever	[redacted]	
onderdeel	DEFINITIEF ONTWERP PLANDEEL I VERDIEPING 1 EN 2	schaal 1:100
datum 23-09-2008	08.01.2009 a; 28.01.2009 b; 16.02.2009 c; 22.04.2009 d; e; f; g; h; i; j	bladnr. I-03

27 APR 2009 — 080590 — 26 MEI 2010

kleine looiersstraat 6 6211 jl maastricht telefoon 043 321 55 05 telefax 043 325 73 73

1

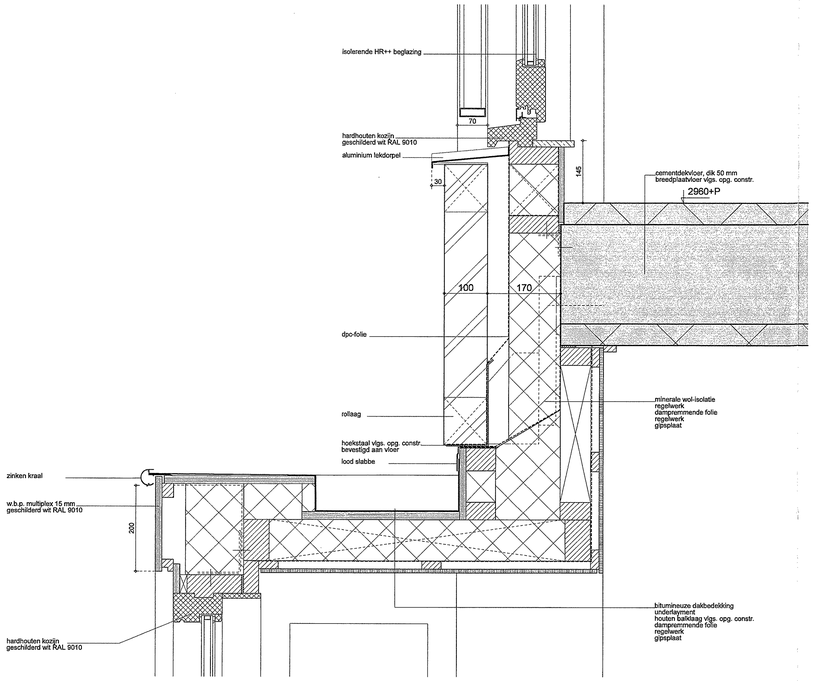

2

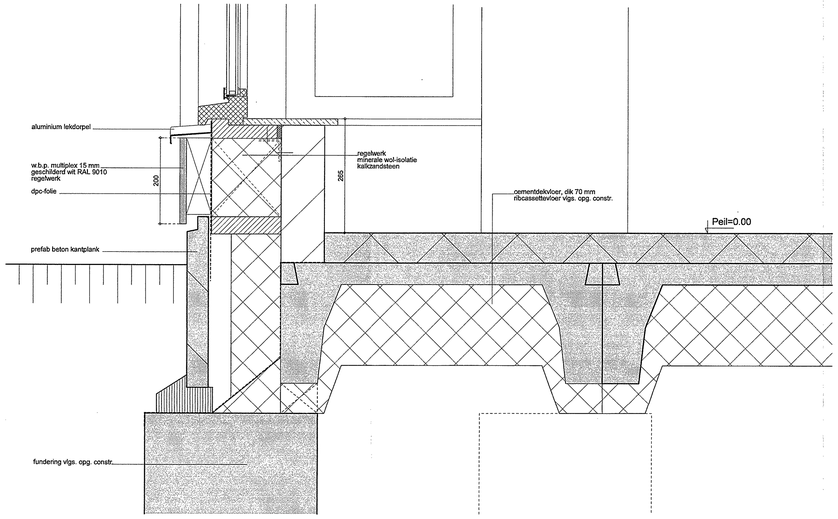

3

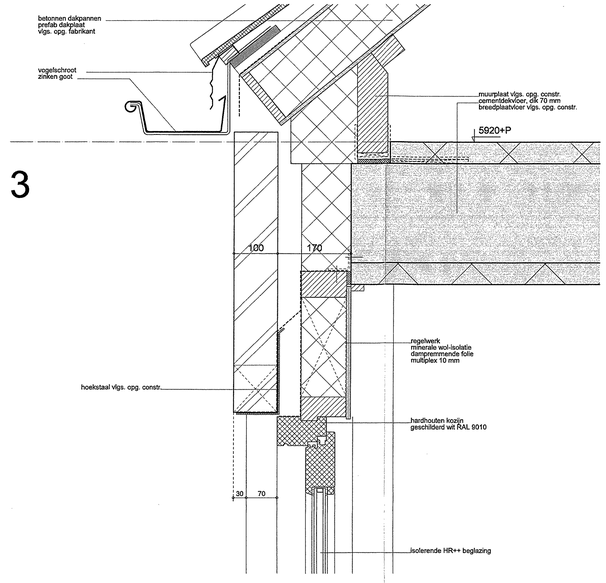

4

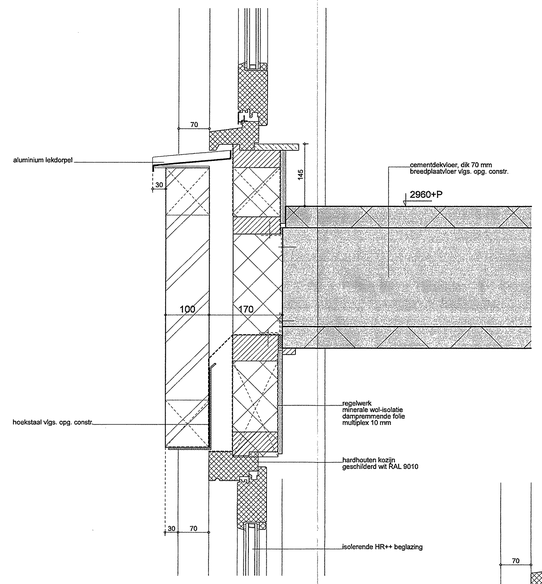

5

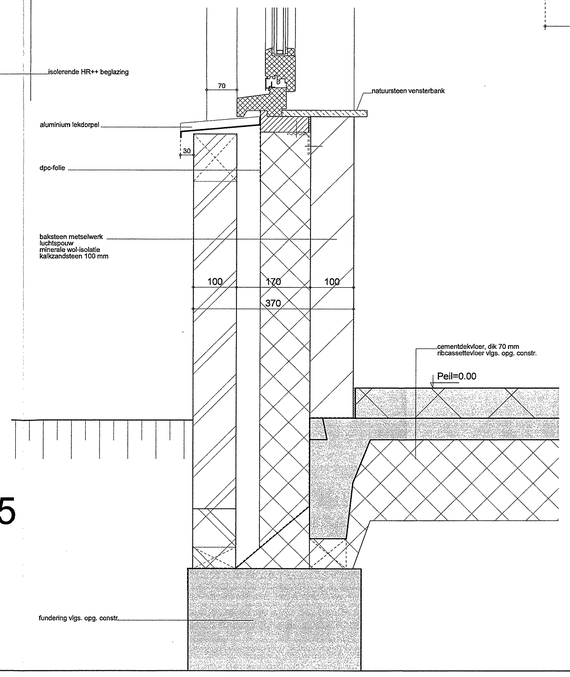

6

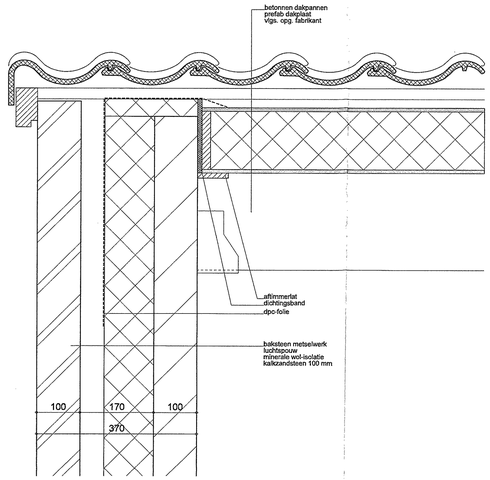

7

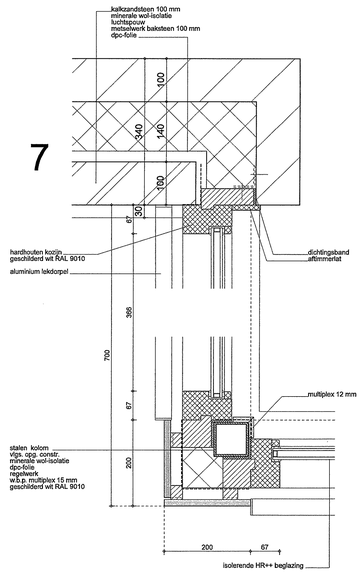

8

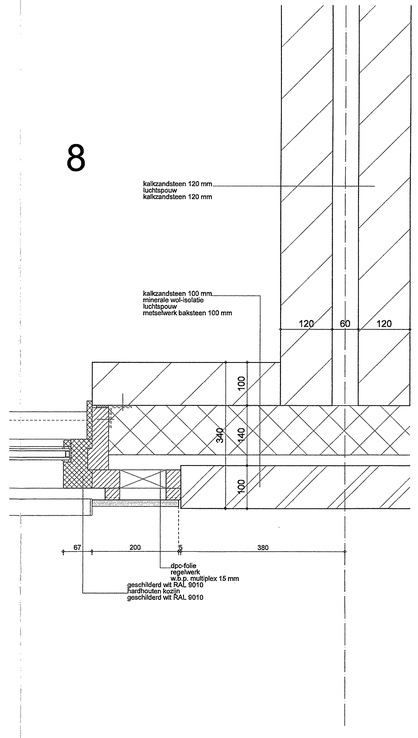

Bancort b.v. van de Afd. van de Gemeente 's-Hertogenbosch
d.d. 26-9-2008 nr. 773

BESTEMD VOOR BUITENDIENST

GA
GULIKERS ARCHITECTEN

project	71 WONINGEN DEUTEREN 's-HERTOGENBOSCH		projectnr. 0746
opdrachtgever	[redacted]	27 NOV 2009 2 6 MEI 2010	
onderdeel	DEFINITIEF ONTWERP PLANDEEL I EN J PRINCIPE DETAILS		schaal 1:5
datum 23-09-2008	08.01.2009 a / 28.01.2009 b / 22.04.2008 c / d / e		bladnr. I-04
	f / g / h / i / j		

kleine looiersstraat 6 6211 jl maastricht telefoon 043 321 55 05 telefax 043 325 73 73

1473

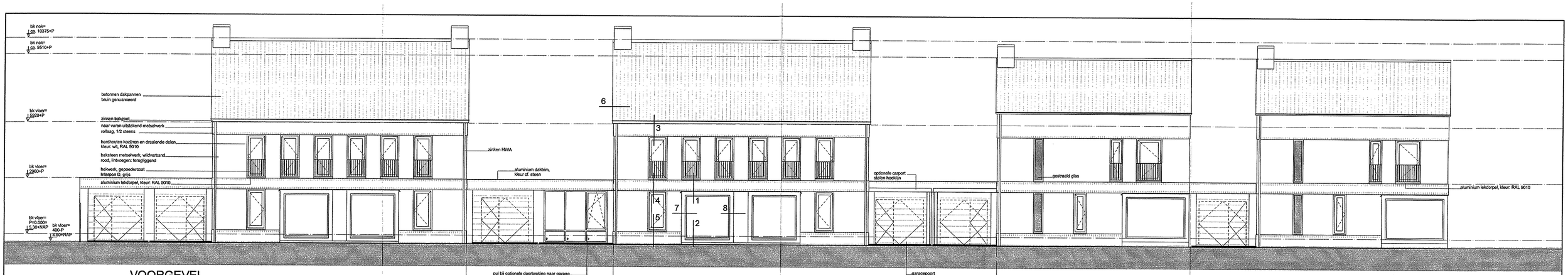

VOORGEVEL

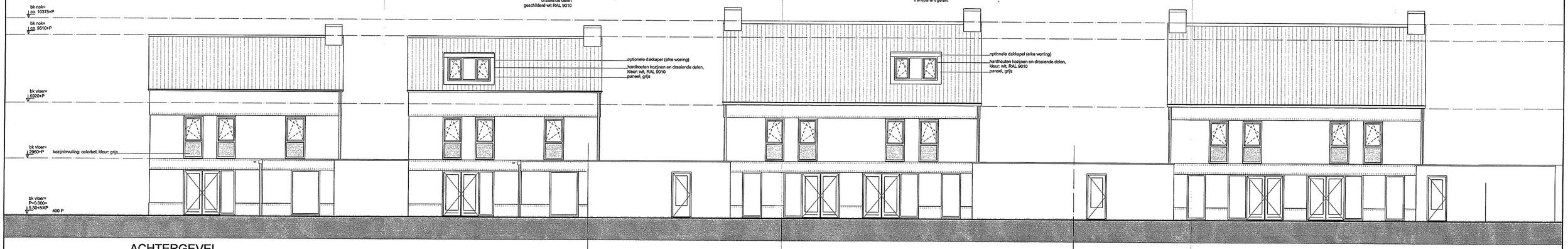

ACHTERGEVEL



DOORSNEDE A

DOORSNEDE B

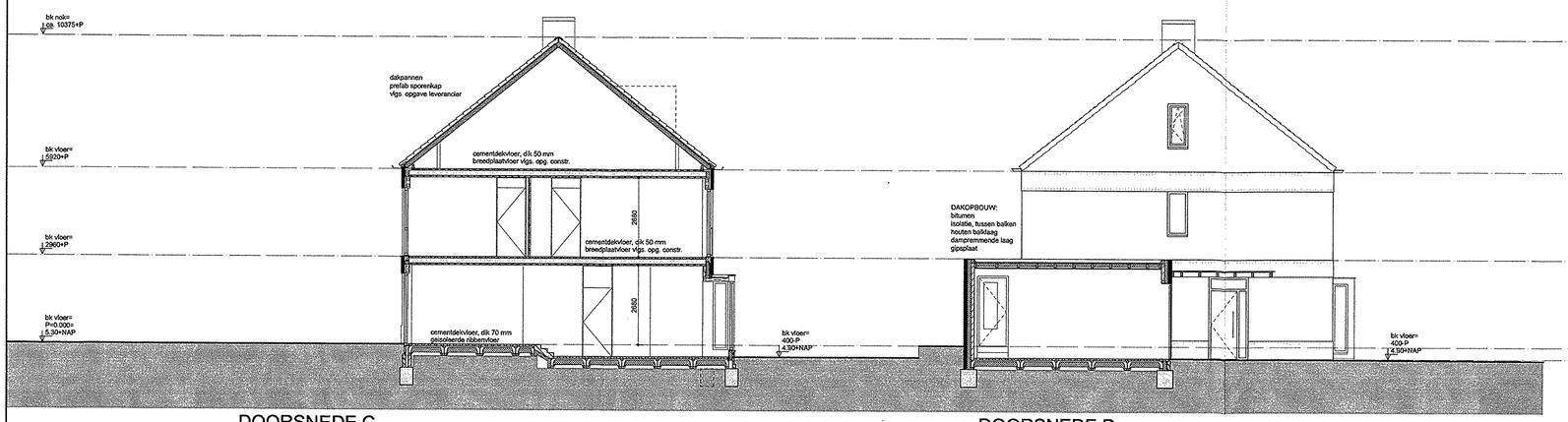

DOORSNEDE C

DOORSNEDE D

Bezoekadres: Stadhuis
Parkstad 1
Postadres: Postbus 12
5250 DA Den Bosch
Telefoon 14 073
www.denbosch.nl

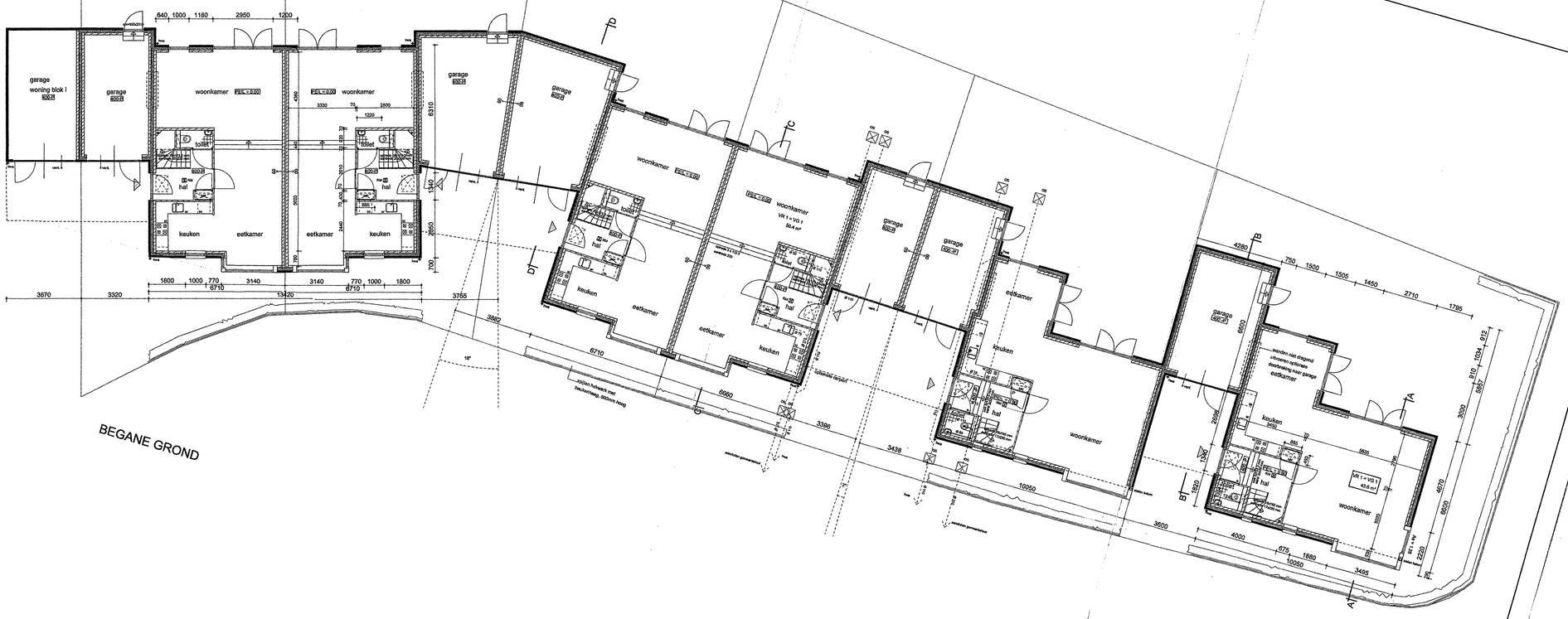

BOUWBESLUIT

VOOR BOUWBESLUIT GEGEVENS ZIE BLOK I

RENVOOI

- baksteen metselwerk
- kalkzandsteen
- lichte scheidingswand
- lichte scheidingswand
- zware uitvoering Rw :20 dB
- lichte scheidingswand ratte cellen

30 / 60 minuten weerstand tegen brandoverslag en brandoverslag

rookmelder, vdgs NEN 2555

mechanische ventilatie unit

opstelplaats cv installatie

gebalanceerde ventilatie unit met warmte terug winning

- hwa hemelwaterafvoer
- kt opstelplaats kookketel
- kk opstelplaats koelkast
- mv mechanisch ventilatie
- wa opstelplaats wasautomaat
- wd opstelplaats wasdrager

- Ae equivalent daglichtoppervlakte
- GO gebruiksoppervlakte
- VS verblijfsgebied
- VR verblijfsruimte
- gebruiksoppervlakte verblijfsgebied/ verblijfsruimte

ALGEMEEN

- CONSTRUCTIE VOLGENS TEKENINGEN EN BEREKENINGEN CONSTRUCTEUR
- BOUWFYSISCHE GEGEVENS CONFORM BEREKENINGEN BOUWFYSISCH ADVISEUR
- TECHNISCHE INSTALLATIES VOLGENS TEKENINGEN EN BEREKENINGEN INSTALLATEUR
- HOOFDDRAAGCONSTRUCTIE 60 MINUTEN BRANDWEREND
- VOOR ISOLATIEWAARDEN EN UITGANGSPUNTEN INSTALLATIES ZIE EPC-BEREKENINGEN
- WONINGSCHEIDING WANDEN 1/u 0dB/ t;oo 5dB
- VLOERAFSCHEIDING MIN. HOOGTE = 1000mm + VLOER
- BAD- EN TOILETRUIMTE VOORZIEN VAN VLOER- EN WANDTEGELS VLGS ART. 3.28
- ALLE BEREIKBARE KOZUNEN, RAMEN EN DEUREN (NEN 5087) 3 MINUTEN INBRAAKWEREND
- VUIL WATERAFVOEREN AANSLUITEN OP GEMEENTELIJK RIOOL
- ALLE BUITENKOZUNEN, RAMEN VOORZIEN VAN ISOLERENDE BEGLAZING
- ALLE BUITENDEUREN 930x2315mm H.U.V. DE METERKAST
- MATEN IN HET WERK TE CONTROLEREN EN ZONODIG IN OVERLEG MET DE DIRECTIE AAN TE PASSEN

GA

GULINCKX ARCHITECTEN

Besloten op besluit van de raad van de Afdeling Bouwkunde van de Gemeente s-Hertogenbosch
d.d. 26-5-2010 nr. 773

BESTEMD VOOR BUITENDIENST

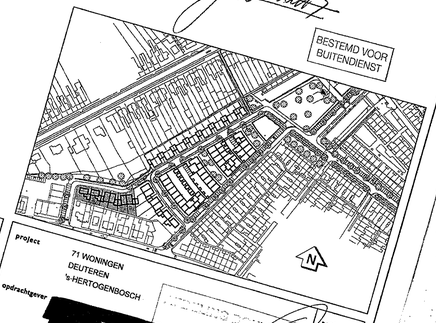

project: 71 WONINGEN DEUTEREN 's-HERTOGENBOSCH

opdrachtgever: [redacted] BV

onderdeel: DEFINITIEF ONTWERP PLANDEEL J BEGANE GROND

ontvangen 27 APR 2009

2 6 MEI 2010

projectnr. 0746

datum						schaal
23-09-2008	08.01.2009 a	28.01.2009 b	16.02.2009 c	22.04.2009 d		1:100
	f	g	h	i	e j	bladnr. J-02

kleine louiersstraat 6 6211 jl maastricht telefoon 043 321 55 55 telefax 043 325 73 73

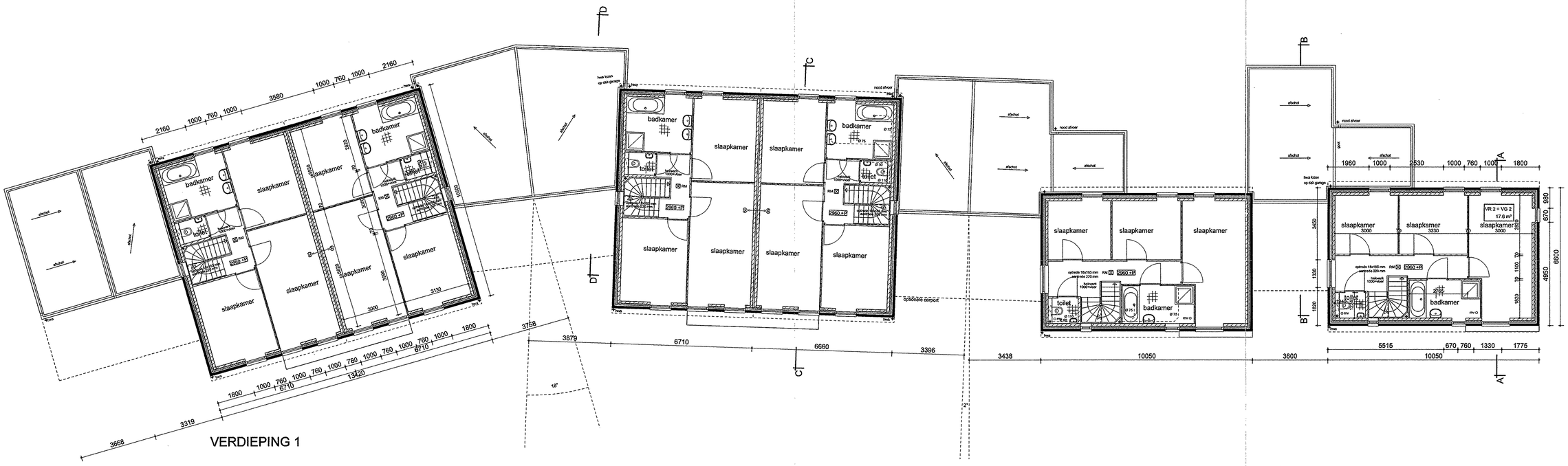

VERDIEPING 1

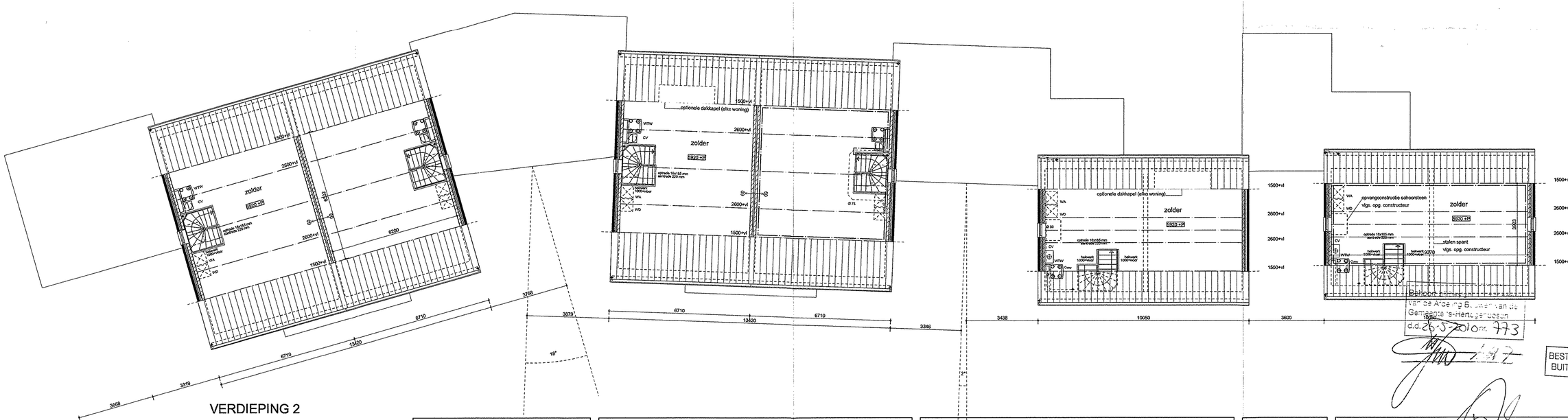

VERDIEPING 2

Behoort bij de beschikking van de Afdeling B. & W. van de Gemeente 's-Hertogenbosch d.d. 26-5-2010 nr. 773

BESTEMD VOOR BUITENDIENST

BOUWBESLUIT

VOOR BOUWBESLUIT GEGEVENS ZIE BLOK I

RENVOOI

- baksteen metselwerk
- kalkzandsteen
- lichte scheidingswand
- lichte scheidingswand zware uitvoering Ilu -20 dB
- lichte scheidingswand natte cellen
- 30 / 60 — 30 / 60 minuten weerstand tegen branddoorslag en brandoverslag
- RM — rookmelder, vlgs NEN 2555
- MV — mechanische ventilatie unit
- CV — opstelplaats cv installatie
- WTW — gebalancerde ventilatie unit met warmte terug winning

hwa	hemelwaterafvoer
kt	opstelplaats kooktoestel
kk	opstelplaats koelkast
mv	mechanisch ventilatie
wa	opstelplaats wasautomaat
wd	opstelplaats wasdroger
Ae	equivalent daglichtoppervlakte
GO	gebruiksoppervlakte
VG	verblijfsgebied
VR	verblijfsruimte
	gebruiksoppervlakte
	verblijfsgebied/ verblijfsruimte

ALGEMEEN

- CONSTRUCTIE VOLGENS TEKENINGEN EN BEREKENINGEN CONSTRUCTEUR
- BOUWFYSISCHE GEGEVENS CONFORM BEREKENINGEN BOUWFYSISCH ADVISEUR
- TECHNISCHE INSTALLATIES VOLGENS TEKENINGEN EN BEREKENINGEN ADVISEUR/ INSTALLATEUR
- HOOFDDRAAGCONSTRUCTIE 60 MINUTEN BRANDWEREND
- VOOR ISOLATIEWAARDEN EN UITGANGSPUNTEN INSTALLATIES ZIE EPC-BEREKENINGEN
- WONINGSCHEIDENDE WANDEN I;Iu 0dB/ I;co 5dB
- VLOERAFSCHEIDING MIN. HOOGTE = 1000mm + VLOER
- BAD- EN TOILETRUIMTE VOORZIEN VAN VLOER- EN WANDTEGELS VLGS ART. 3.28
- ALLE BEREIKBARE KOZIJNEN, RAMEN EN DEUREN (NEN 5087) 3 MINUTEN INBRAAKWEREND
- VUILWATERAFVOEREN AANSLUITEN OP GEMEENTELIJK RIOOL
- ALLE BINNENDEUREN 930x2315mm M.U.V. DE METERKAST
- ALLE BUITENKOZIJNEN, RAMEN VOORZIEN VAN ISOLERENDE BEGLAZING
- MATEN IN HET WERK TE CONTROLEREN EN ZONODIG IN OVERLEG MET DE DIRECTIE AAN TE PASSEN

GA

GULIKERS ARCHITECTEN

project	71 WONINGEN DEUTEREN 's-HERTOGENBOSCH		projectnr. 0746
opdrachtgever	[redacted]	27 APR 2009 080 5980 26 MEI 2010	
onderdeel	DEFINITIEF ONTWERP PLANDEEL J VERDIEPING 1 EN 2		schaal 1:100
datum 23-09-2008	08.01.2009 a / 28.01.2009 b / 16.02.2009 c / 22.04.2009 d / e / f / g / h / i / j		bladnr. J-03

kleine looiersstraat 6 6211 jl maastricht telefoon 043 321 55 05 telefax 043 325 73 73

file
ref

Inrichtingsplan Deuteren jan 2010

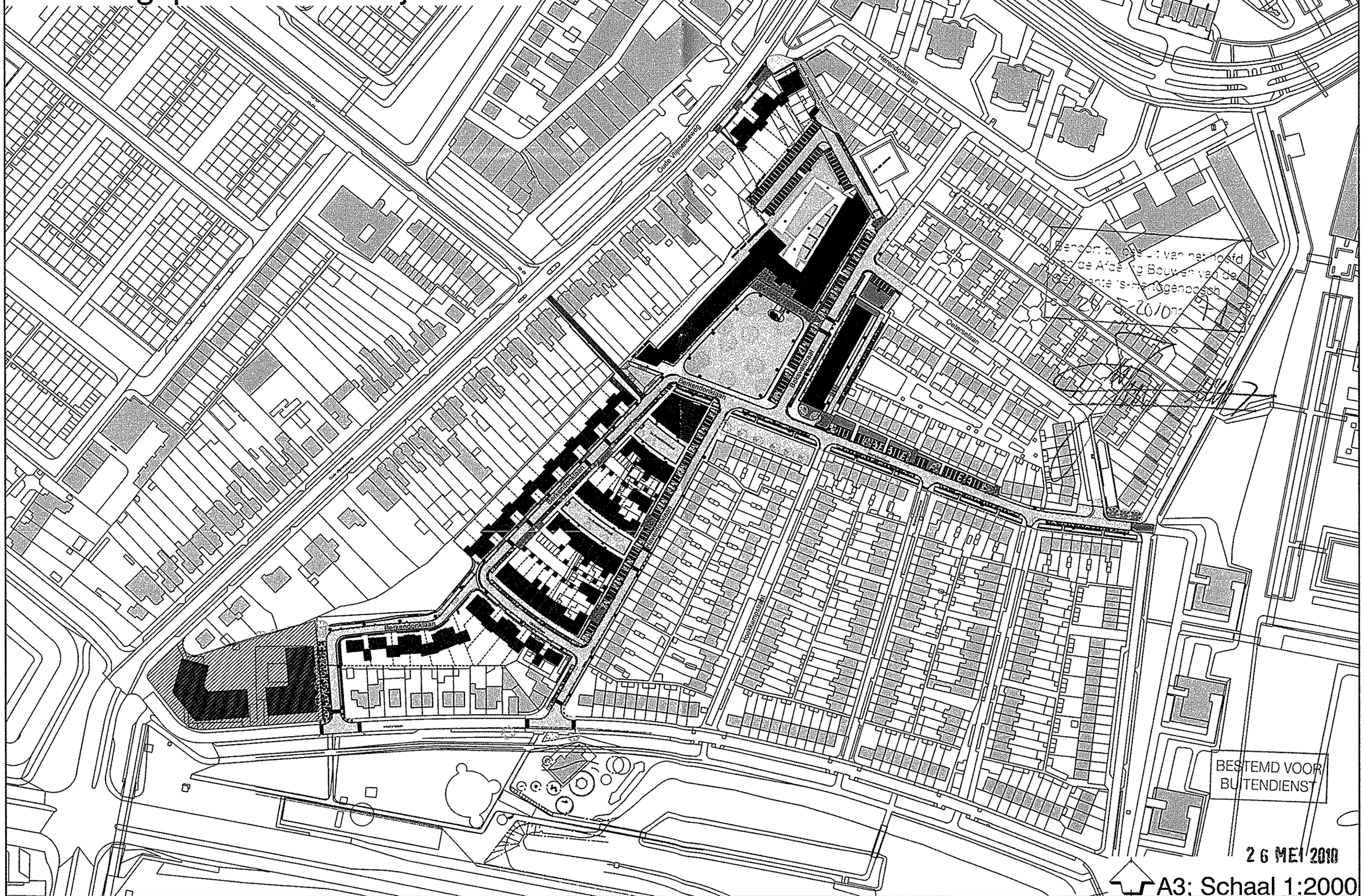

0805980

Behoort bij besluit van het hoofd van de Afdeling Bouwen van de Gemeente 's-Hertogenbosch d.d. 26-5-2010 Nr. 775

LEGENDA

Grens Projectbesluit

VERKLARINGEN

Ondergrond

BESTEMD VOOR BUITENDIENST

's-Hertogenbosch
Stadsontwikkeling

Projectbesluit
Nieuwbouw Deuteren, 2e fase

26 MEI 2010

plankaart 1 van 1 :

20 40 60 80 100 120 140 meter

planstatus: vastgesteld
IMRO Plan ID: NL.IMRO.0796.0002087-1401
bestand: i_NL.IMRO.0796.0002087-1401.dgn

schaal: 1:2.000	afd.: SO/ROS
formaat: A3	getekend: CHER

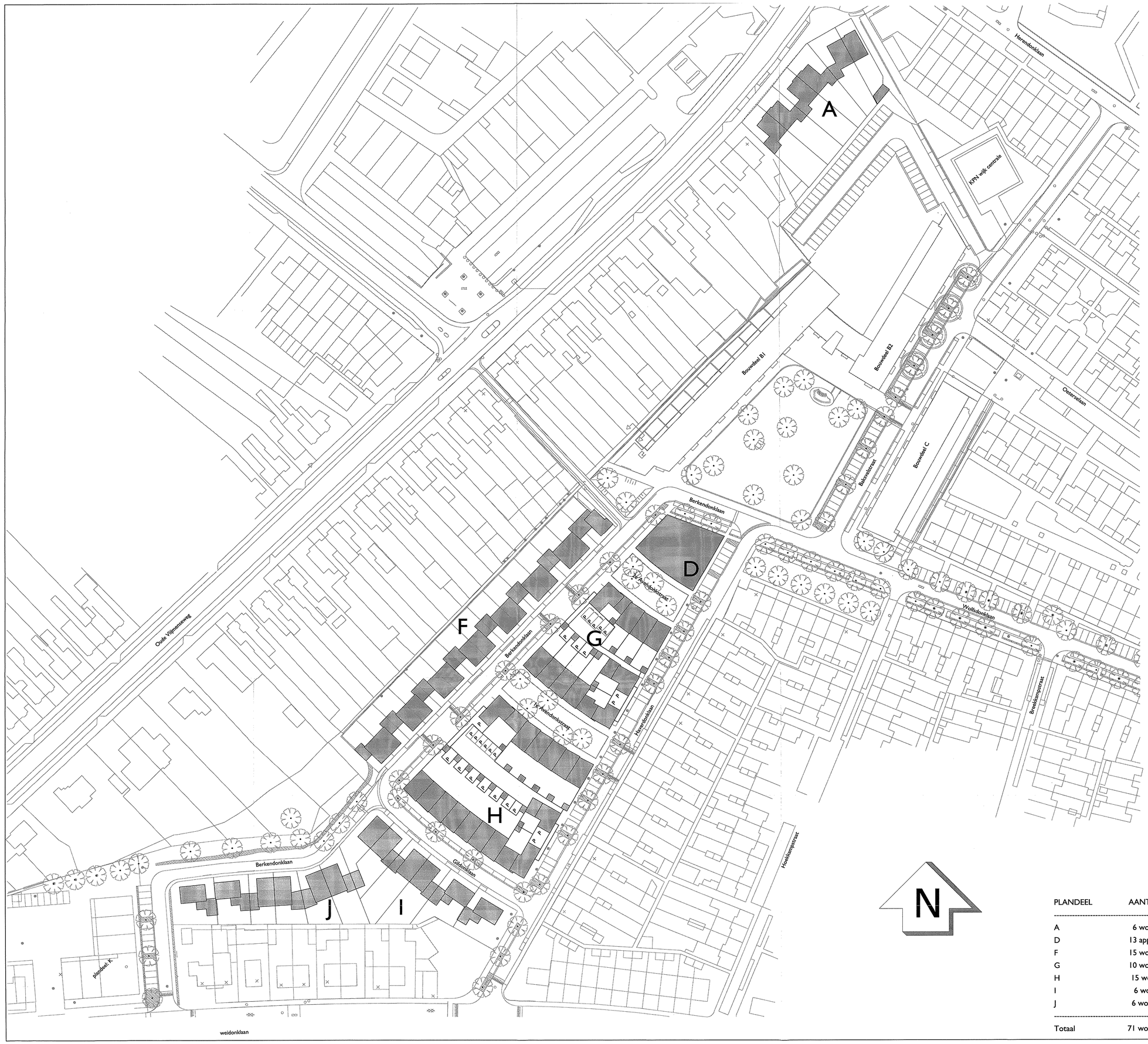

PLANDEEL	AANTAL
A	6 woningen
D	13 appartementen
F	15 woningen
G	10 woningen
H	15 woningen
I	6 woningen
J	6 woningen
Totaal	71 woningen

Behoort bij besluit van het hoofd van de Afdeling Bouwen van de Gemeente 's-Hertogenbosch d.d. 26-3-2010 nr. 773

BESTEMD VOOR BUITENDIENST

GEMEENTEBOUWEN
18 JAN 2010
SOB
2005998
Bouwverord. 26 MEI 2010

GA
GULIKERS ARCHITECTEN

project	71 WONINGEN DEUTEREN 's-HERTOGENBOSCH
projectnr.	0746
opdrachtgever	[redacted]
onderdeel	DEFINITIEF ONTWERP SITUATIE
schaal	1:500
datum	02.02.2009 a, 22.04.2009 b, 15.01.2010 c, d, e, 28.01.2009 f, g, h, i, j
bladnr.	S-01

kleine looierestraat 6 6211 jj maastricht telefoon 043 321 55 05 telefax 043 325 73 72

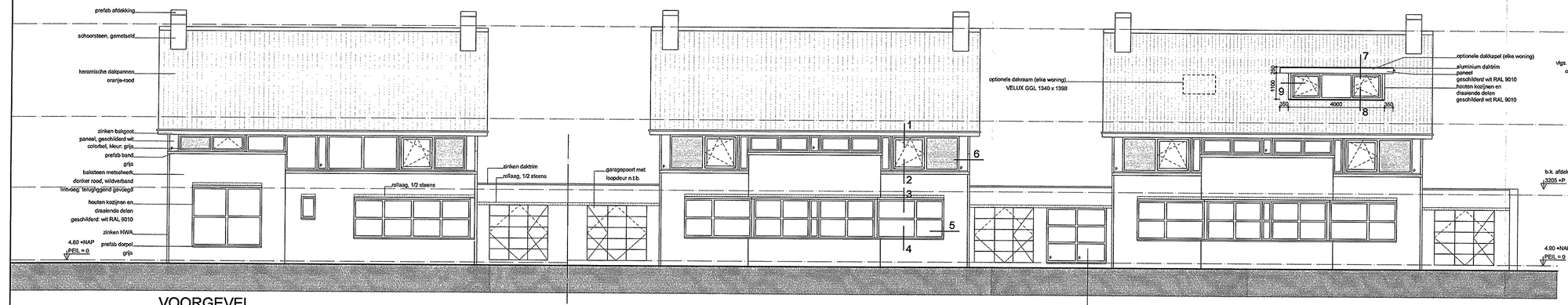

VOORGEVEL

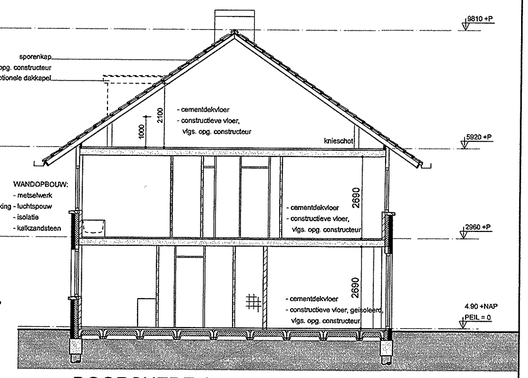

DOORSNEDE A

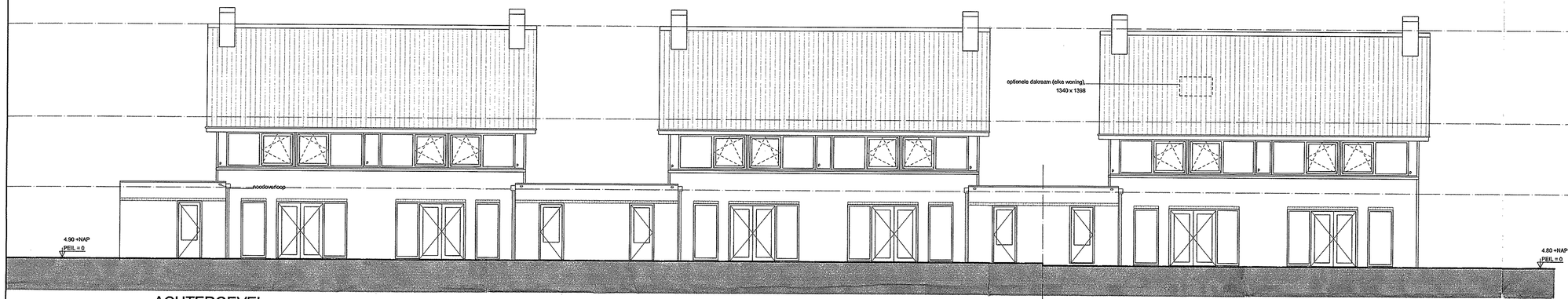

ACHTERGEVEL

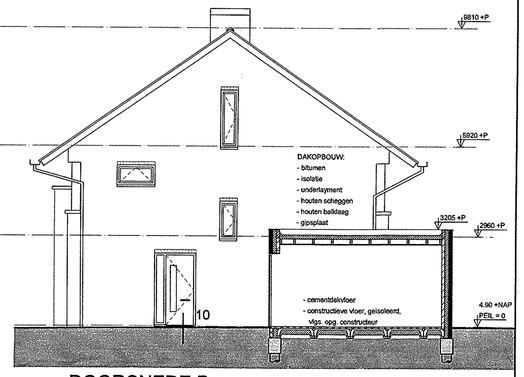

DOORSNEDE B

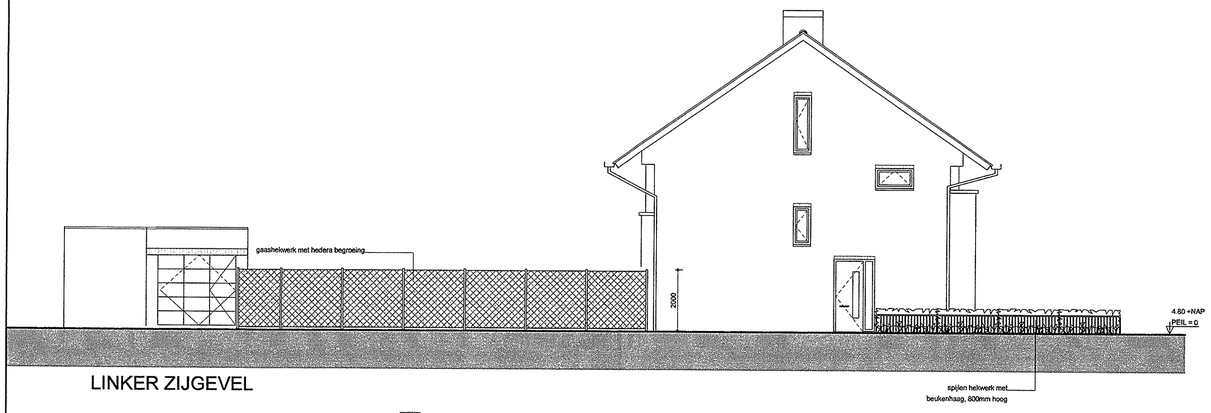

LINKER ZIJGEVEL

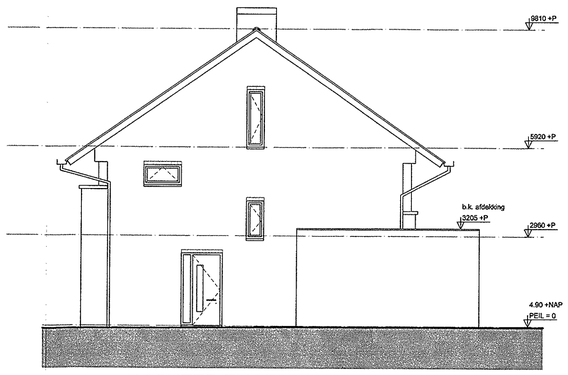

RECHTER ZIJGEVEL

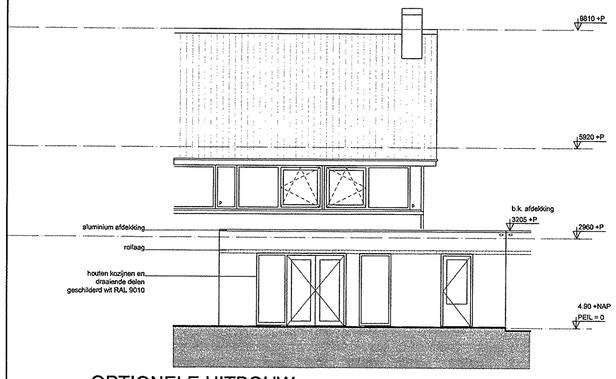

OPTIONELE UITBOUW

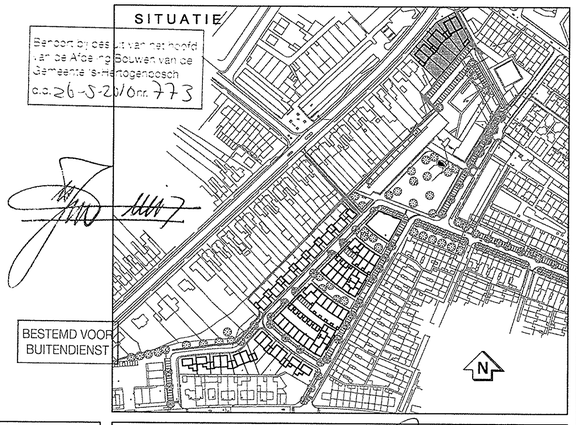

RENVOOI

	baksteen metselwerk	hwa	hemelwaterafvoer
	kalkzandsteen	kt	opstelplaats kooktoestel
	lichte scheidingswand	kk	opstelplaats koelkast
	lichte scheidingswand zware uitvoering llu -20 dB	mv	mechanisch ventilatie
		wa	opstelplaats wasautomaat
	lichte scheidingswand natte cellen	wd	opstelplaats wasdroger
30 / 60	30 / 60 minuten weerstand tegen branddoorslag en brandoverslag	Ae	equivalent daglichtoppervlakte
		GO	gebruiksoppervlakte
RM	rookmelder, vlgs NEN 2555	VG	verblijfsgebied
		VR	verblijfsruimte
MV	mechanische ventilatie unit		gebruiksoppervlakte
CV	opstelplaats cv installatie		verblijfsgebied/ verblijfsruimte
WTW	gebalancerde ventilatie unit met warmte terug winning		

ALGEMEEN

- CONSTRUCTIE VOLGENS TEKENINGEN EN BEREKENINGEN CONSTRUCTEUR
- BOUWFYSISCHE GEGEVENS CONFORM BEREKENINGEN BOUWFYSISCH ADVISEUR
- TECHNISCHE INSTALLATIES VOLGENS TEKENINGEN EN BEREKENINGEN ADVISEUR/ INSTALLATEUR
- HOOFDDRAAGCONSTRUCTIE 60 MINUTEN BRANDWEREND
- VOOR ISOLATIEWAARDEN EN UITGANGSPUNTEN INSTALLATIES ZIE EPC-BEREKENINGEN
- WONINGSCHEIDENDE WANDEN I;lu 0dB/ I;co 5dB
- VLOERAFSCHEIDING MIN. HOOGTE = 1000mm + VLOER
- BAD- EN TOILETRUIMTE VOORZIEN VAN VLOER- EN WANDTEGELS VLGS ART. 3.28
- ALLE BEREIKBARE KOZIJNEN, RAMEN EN DEUREN (NEN 5087) 3 MINUTEN INBRAAKWEREND
- VUILWATERAFVOEREN AANSLUITEN OP GEMEENTELIJK RIOOL
- ALLE BINNENDEUREN 930x2315mm M.U.V. DE METERKAST
- ALLE BUITENKOZIJNEN, RAMEN VOORZIEN VAN ISOLERENDE BEGLAZING
- MATEN IN HET WERK TE CONTROLEREN EN ZONODIG IN OVERLEG MET DE DIRECTIE AAN TE PASSEN

GA
GULIKERS ARCHITECTEN

project	71 WONINGEN DEUTEREN 's-HERTOGENBOSCH	projectnr. 0746
opdrachtgever	[redacted]	
onderdeel	DEFINITIEF ONTWERP PLANDEEL A GEVELS EN DOORSNEDEN	schaal 1:100
datum 03.09.2008	08.01.2009 a, 28.01.2009 b, 16.02.2008 c, 22.04.2009 d, e, f, g, h, i, j	bladnr. A-01

kleine looiersstraat 6 6211 jl maastricht telefoon 043 321 55 05 telefax 043 325 73 73

ontvangen 26 MEI 2010
26 MEI 2010

file
ref

BEGANE GROND

BOUWBESLUIT

GO	58,3m²
BG	57,4m²
VD1	37,0m²
VD2	19,7m²
TOTAAL	152,7m²

VG1/VR	46,1m²
VG1/VR1	9,9m²
VG1/VR2	14,3m²
VG1/VR3	12,3m²
VG1/VR4	12,3m²
TOTAAL	97,1m²

TOTAAL 559 van 152,7m² = 83,9m² VOLDOET

DAKLICHT	9,5m²
VG1/VR1	1,4m²
VG1/VR2	1,4m²
VG1/VR3	0,1m²
VG1/VR4	0,1m²
TOTAAL	12,5m²

100 van 97,1m² = 87m² VOLDOET

VERHÄLTIE GEBRUIKSGEBIED MET WVW
TOEGEGEN
AFVOER
OVERSTROMINGSGEVAARZONE

RENVOOI

- balkonnen overdekt
- balkonnen open
- dakuitbouw/dakopbouw
- lichte constructie dak
- hoge schuifdeur/raam
- paar schuifdeur/raam
- lichte schuifdeur/raam extra ruimte
- 50/10 lichte
- 50 lichte
- 50/10 lichte
- 50 lichte
- 50/10 lichte
- 50 lich

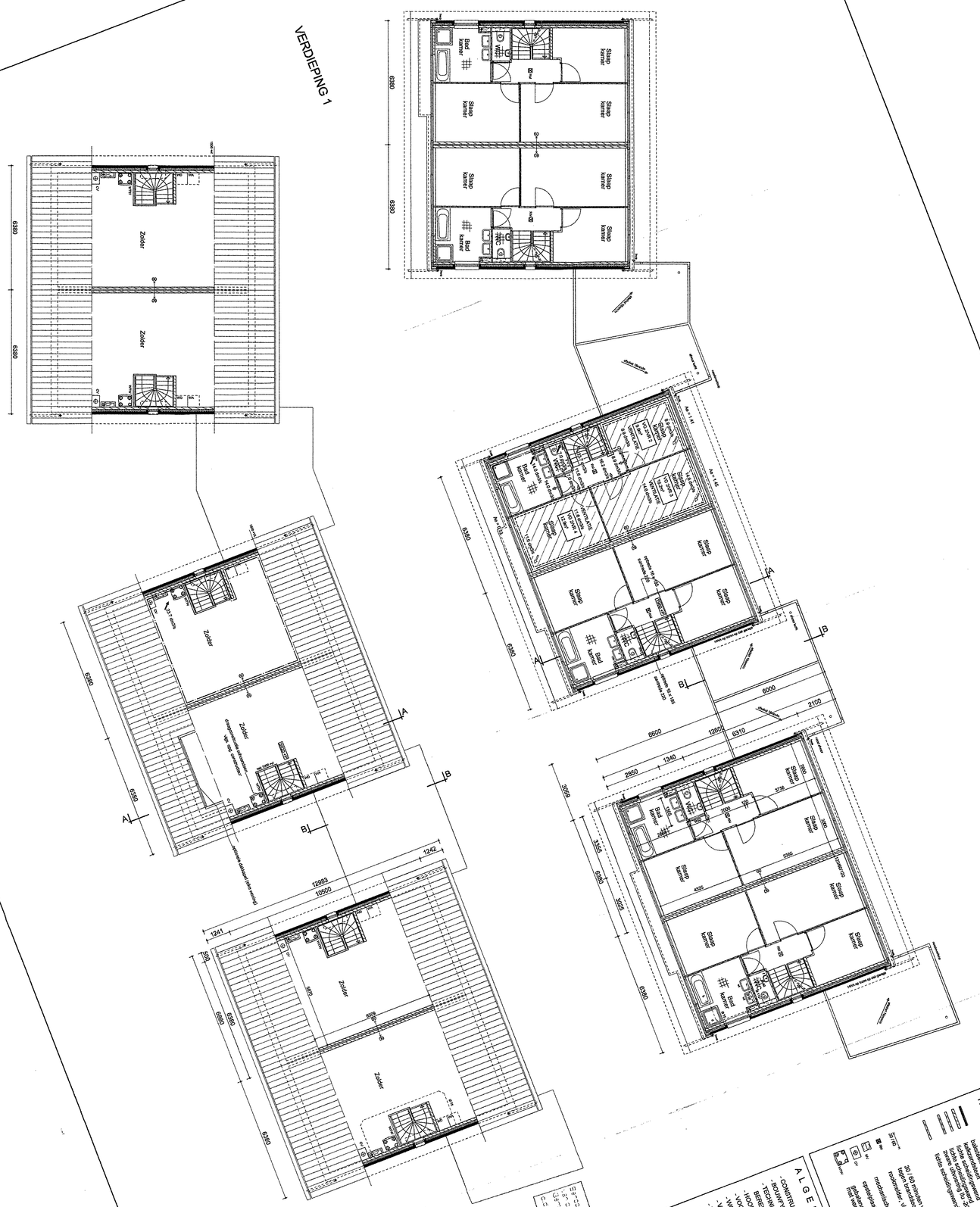
VERDIEPING 1
VERDIEPING 2
Slaap kamer
Bad kamer
Zolder
6380
12863
10600
1242
1241
6000
2100
6510
1260
2850
1340
3659
3356
3300
2600
2150
2300
2000
2500
2400
2200
2300
2000
2500
2400
2200
2300
2000
2500
2400
2200

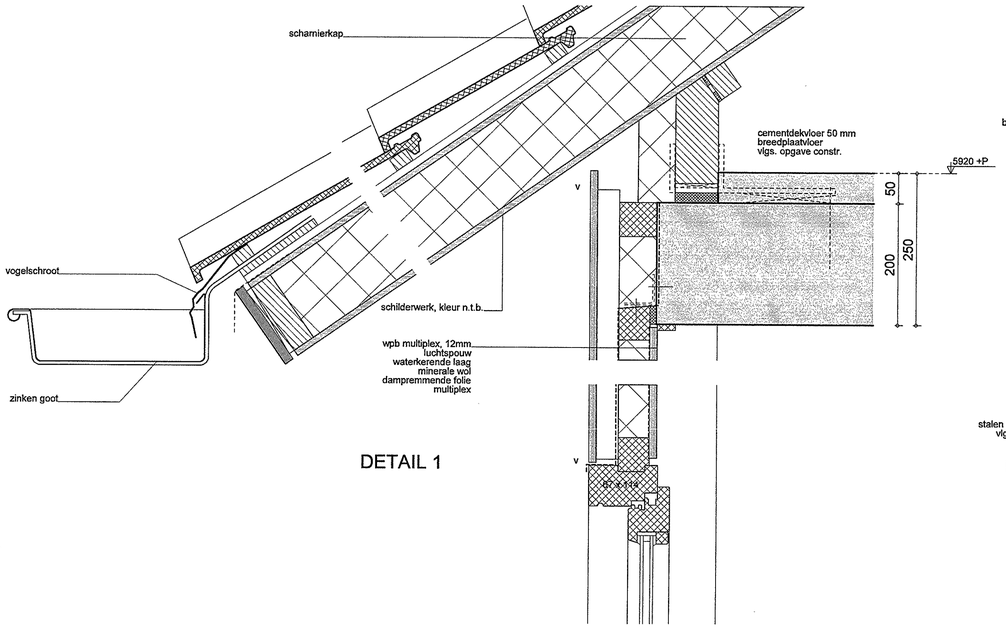

DETAIL 1

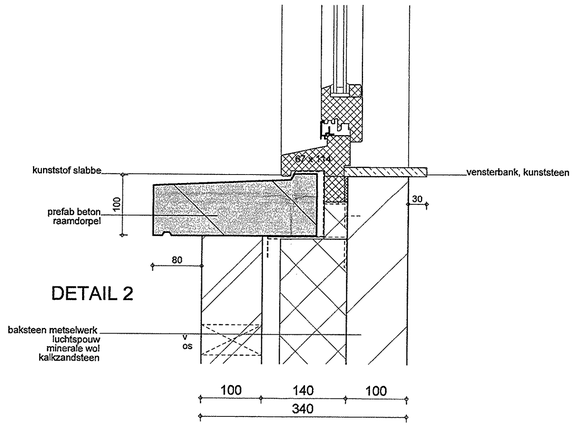

DETAIL 2

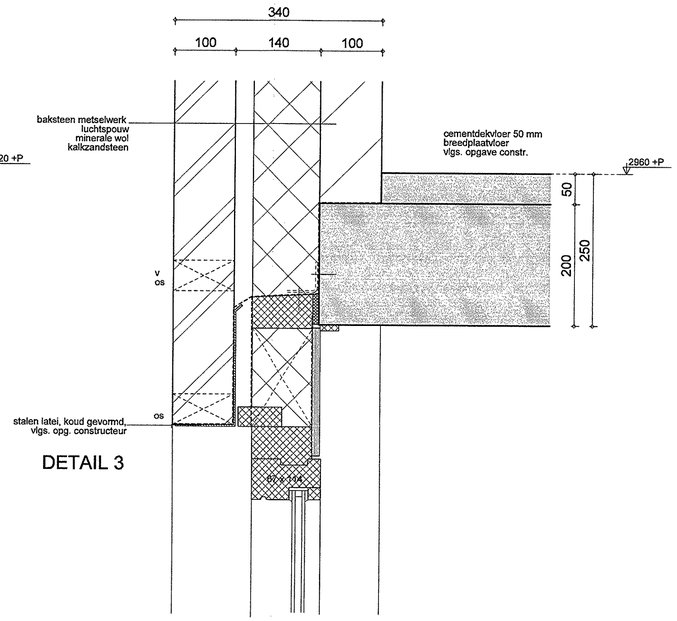

DETAIL 3

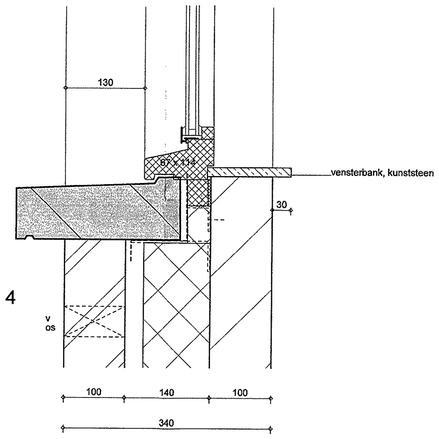

DETAIL 4

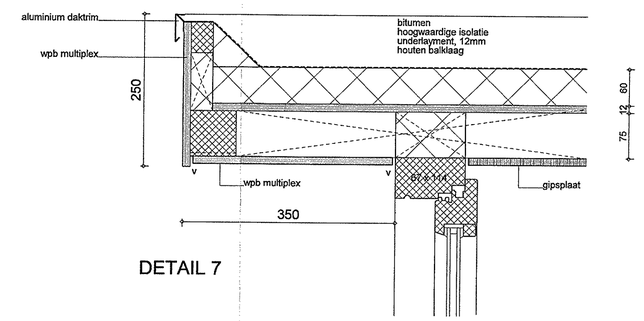

DETAIL 7

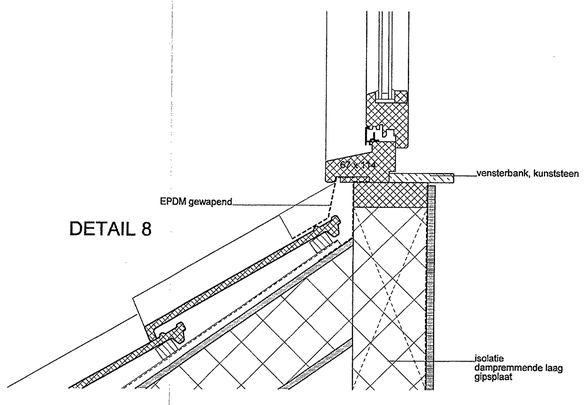

DETAIL 8

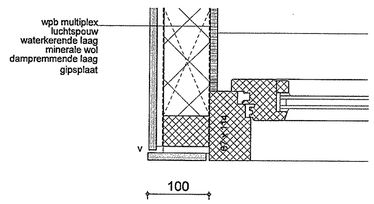

DETAIL 9

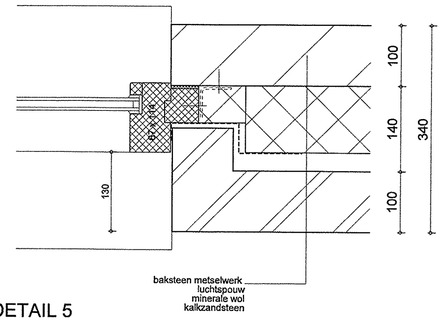

DETAIL 5

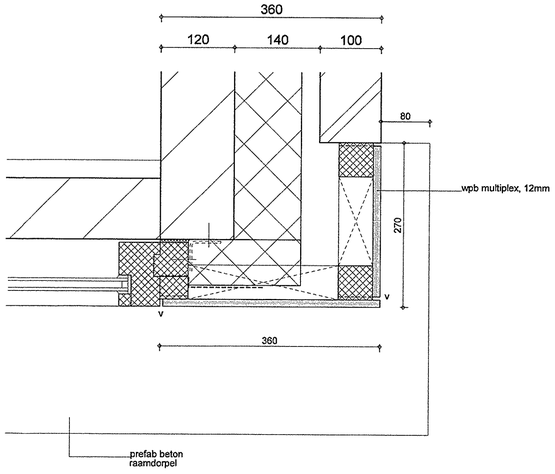

DETAIL 6

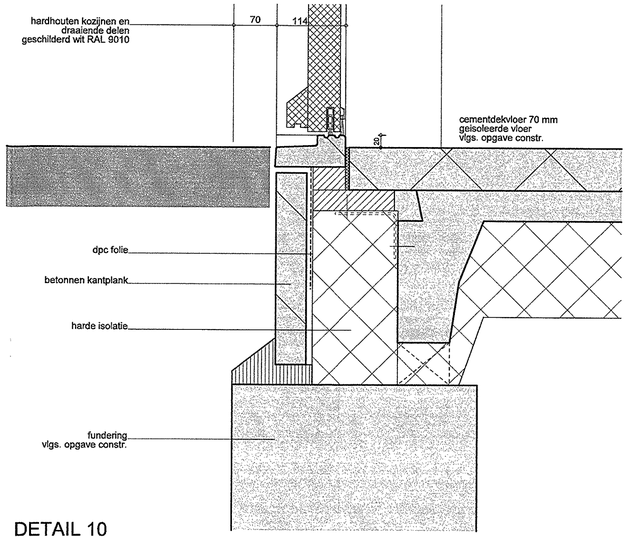

DETAIL 10

PEIL 0.00

Bezoom.o.pas.uit van het hoof van de Afdeling Bouwen van de Gemeente 's-Hertogenbosch
d.d. 26-5-2010 nr. 773

BESTEMD VOOR BUITENDIENST

AFDELING BOUWEN
27 APR 2009
Scan gemaakt. 08059
26 MEI 2010

GA
GULIKERS ARCHITECTEN

project	71 WONINGEN DEUTEREN 's-HERTOGENBOSCH					projectnr.
opdrachtgever	[redacted]					0746
onderdeel	DEFINITIEF ONTWERP PLANDEEL A PRINCIPE DETAILS					schaal 1:5
datum	08.01.2009 a	28.01.2009 b	22.04.2009 c	d	e	bladnr.
03.09.2008	f	g	h	i	j	A-04

kleine looierstraat 6 6211 jl maastricht telefoon 043 321 55 05 telefax 043 325 73 73

file
ref