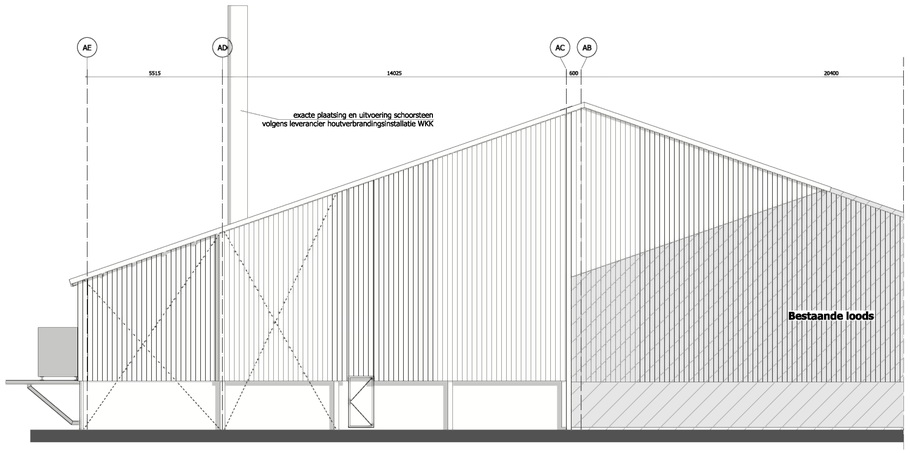

ACHTERAANZICHT

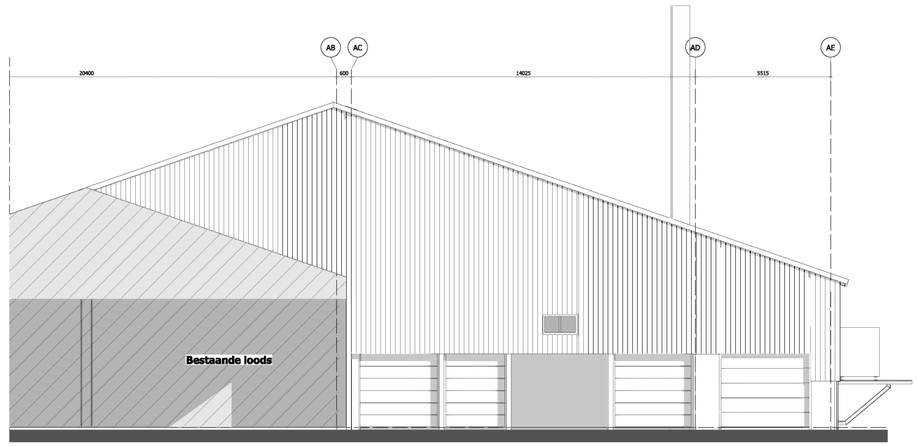

VOORAANZICHT

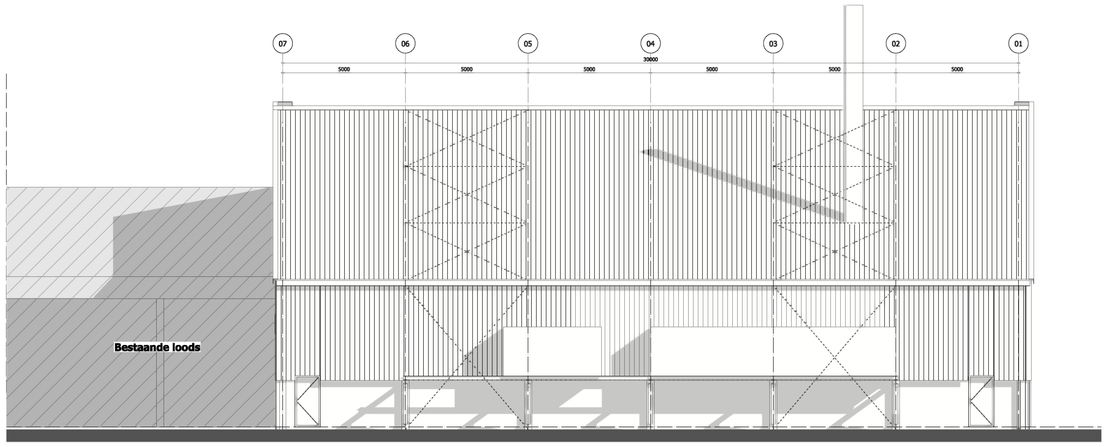

RECHTER ZIJAANZICHT

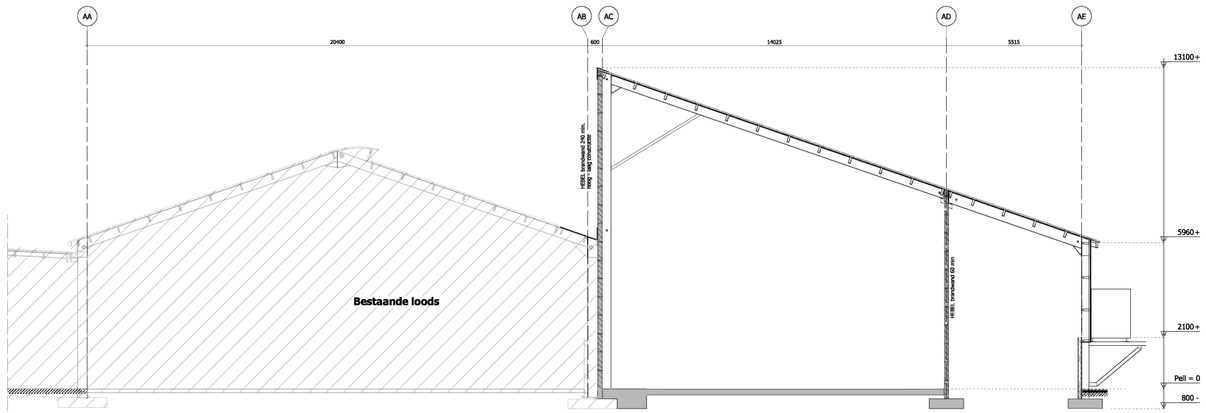

DOORSNEDE A-A

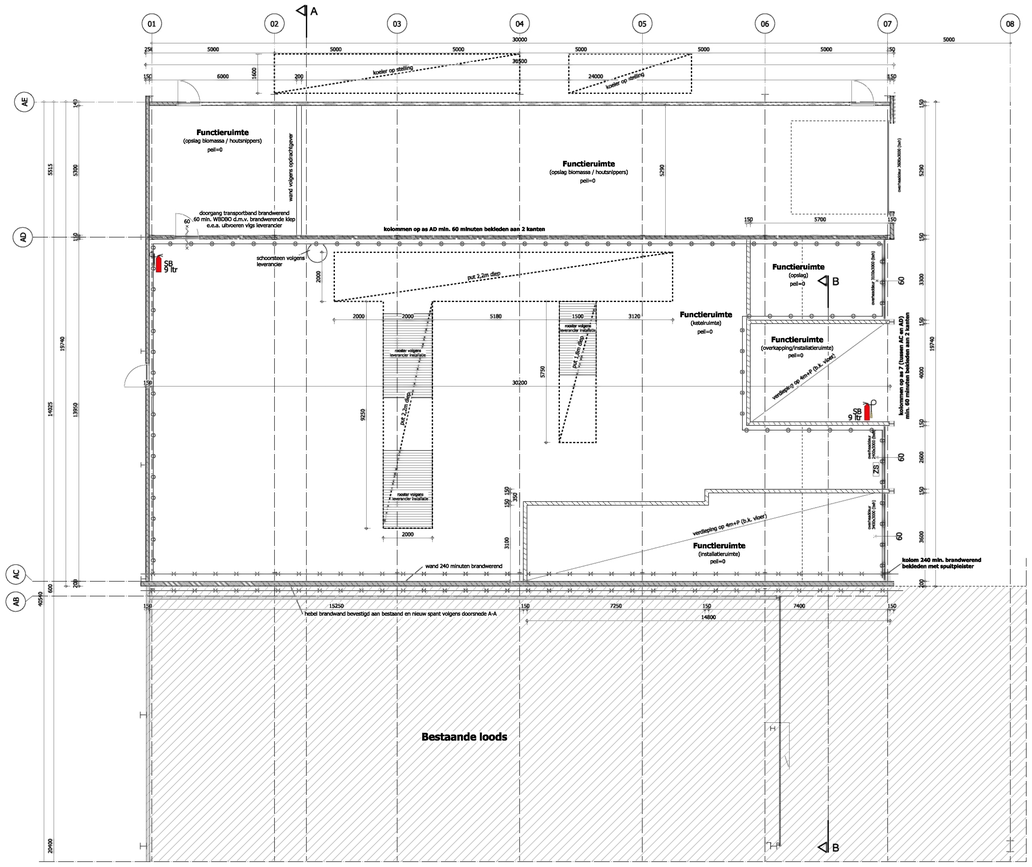

PLATTEGROND BEGANE GROND

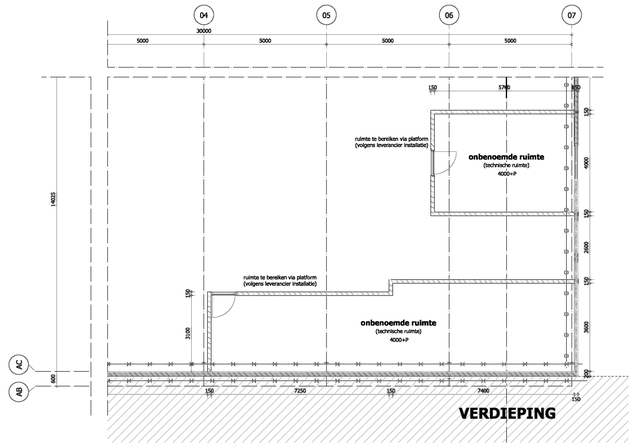

VERDIEPING

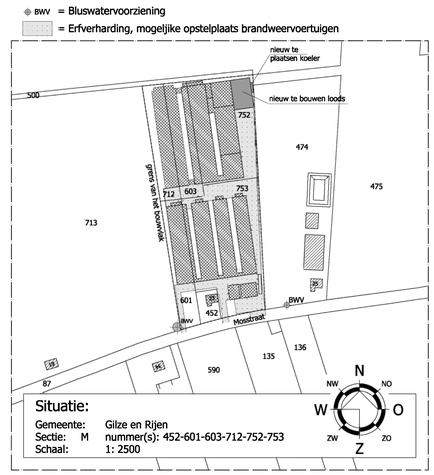

MATERIALEN OVERZICHT

MATERIALEN EN KLEUREN AFSTEMMEN OP BESTAANDE SITUATIE

OMSCHRIJVING	MATERIAAL	KLEUR
gevels	prefab hebel wanden/prefab beton	grijs
gevelbekleding	stalen damwandprofielplaten	donker groen
dakbedekking	vezelcement golfplaten	antraciet
windveer	staal	antraciet
dakgoot	kunststof	grijs
overhaddeur	staal	wit
deur	kunststof	wit

AFMETINGEN

Omschrijving	Oppervlakte	Inhoud
nieuwe loods	602 m²	5869 m³

BOUWBESLUIT

LICHTE INDUSTRIEFUNCTIE

Vigs bouwbesluit	gebruiksoppervlakte	gebruiksgebied
functieruimte	575,4 m²	575,4 m²
onbenoemde ruimte	72,4 m²	+
totaal	647,8 m²	575,4 m²

OPPERVLAKTE BEBOUWING PERCEEL

Omschrijving		Oppervlakte
totale bestaande bebouwing		10704 m²
te slopen bebouwing	0 m²	
nieuw te bouwen bebouwing	602 m²	
toename bebouwing		602 m² +
totale gewenste bebouwing		11306 m²

GEVELS

alle prefab betonelementen volgens voorschriften leverancier
betonpanelen binnenzijde glad afwerken en naden afdichten
plaatsen en koppelen van panelen volgens verwerkingsvoorschriften leverancier

alle potdekselprofielplaten 0,63 mm dik 2-zijdig gegalvaniseerd
buitenzijde voorzien van een HPS200 of Plastisol colorcoating, 200 Mu incl. afwerkstukken
bevestigen tegen omegaprofiel volgens leverancier tegen
houten windregels 75x225 mm, h.o.h. max. 1400 mm
of bevestigen tegen prefab elementen volgens leverancier
i.v.m. opstuwing van regenwater dient bij damwand profielplaten v.z.v. dimpel
de lekdorpel aan de binnenzijde ±150 mm hoog doorgezet te worden

windveren samenstellen van staalplaat 0,7 mm dik met HPS200 of Plastisol colorcoating

ALGEMEEN

alle in het werk voorkomende houtwerk impregneren
inrichting uit te voeren door derden in overleg met de aannemer
leidingwater installatie volgens NEN 1006
electrische installatie volgens NEN 1010
thermische isolatie volgens NEN 1068

afwerking wanden, vloeren en plafonds i.o.m. opdrachtgever

PLATFORM
gehelen uitvoering platform volgens opgave leverancier van de installatie
trappen t.p.v. platform volgens opgave leverancier

TRAPPEN
alle trappen uitvoeren volgens afdeling 2.5. van het Bouwbesluit

breedte trap minimum 800 mm
optrede maximaal 210 mm en aantrede minimaal 185 mm
vrije hoogte boven trap minimaal 2100 mm
uitvoering trap i.o.m. opdrachtgever

LEUNING EN BALUSTRADE
alle balustrades volgens afdeling 2.3 van het Bouwbesluit
geen opstapmogelijkheid tussen 200 en 700 mm
boven de vloer bij leuningen en balustrade
hoogte balustrade 1000 mm vigs het Bouwbesluit
uitvoering balustrade i.o.m. opdrachtgever

BRAND

RENVOOI

60 — zelfsluitende binnendeur aan 2-zijde brandwerend 60 min. WBDBO volgens NEN 6069 inclusief kozijnen en muuranslutingen

60 — overhaddeur aan 1-zijde brandwerend 60 min. WBDBO volgens NEN 6069 inclusief aansluitingen volgens leverancier deur

brandscheiding 60 min. WBDBO volgens NEN 6069

brandscheiding 2-zijde 240 min. WBDBO volgens NEN 6069 (eis van de verzekering)

kolommen brandwerend bekleden met spuitpleister volgens leverancier o.g.

SB 9 ltr — sproeischuimblusser inhoud in liters voor brandklasse A, B en C vigs NEN 2559

ZS — deur van binnenuit zonder sleutel te openen

BRANDCOMPARTIMENT
brandcompartiment 1 = 488,0 m² GO [ketelruimte]
brandcompartiment 2 = 159,8 m² GO [opslag biomassa / houtsnipers]

ALGEMEEN
bereikbaarheid van bouwwerken voor brandweer volgens afdeling 6.8 van het Bouwbesluit

vluchtafstanden volgens afdeling 2.12 van het Bouwbesluit

brandveiligheid en rookproductie van toegepaste materialen met
min. brand- en rooklasse D-s2-d0 zoals voorgeschreven in Afdeling 2.9 van
het Bouwbesluit en volgens NEN-EN 13501-1
t.p.v. brandscheiding brandklasse A-s2-d0 toepassen

alle doorvoeren die door brandscheiding gaan voorzien van gecertificeerde
brandwerende afdichtingssystemen voor doorvoeren e.e.a. volgens leveranciers

In overleg met de plaatselijke brandweer dient bekeken te worden of de
aanwezige bluswatervoorzieningen voldoen aan de gestelde eisen.
Wanneer er een bluswatervoorziening geplaatst moet worden, dient de capaciteit
en locatie vooraf in overleg met de plaatselijke brandweer bepaald te worden.
De bluswatervoorziening dient voorzien te zijn van een storzkoppeling of een bajonetstuk.

GEHELE HOUTVERBRANDINGSINSTALLATIE VOLGENS LEVERANCIER
DEFINITIEVE TEKENINGEN VAN DE INSTALLTIE DIENEN
EERST TER CONTROLE NAAR DE CONSTRUCTEUR GESTUURD TE WORDEN

WERK- / UITVOERINGSTEKENINGEN EN CONTROLE
CONSTRUCTIES VOLGENS DE EUROCODERING
VOOR REKENING VAN AANNEMER TE VERZORGEN

HOOFDCONSTRUCTEUR = Adams bouwadviesbureau

MATEN VOORAF IN HET WERK TE CONTROLEREN

© VAN DUN ADVIES BV

van DUN ADVIES
partner in het buitengebied

Vestiging Ulicoten
T. 013 5199458

Vestiging Someren
T. 0493 745015

info@vandunadvies.nl
www.vandunadvies.nl

PROJECTNUMMER 98039-F058		TEKENAAR RM	DATUM 15-06-2017
		SCHAAL 1:100	WIJZIGINGEN 1° 06-09-2017
		BLAD 1-05	2° 08-11-2017
TEKENING Bestektekening 1			3° 24-11-2017
			4° 11-05-2020
ONDERWERP Nieuw te bouwen loods aan de Mosstraat 23 te Rijen			22-04-2021

G:\adrive\DESIGN F - Your twin\2_Werk\2019\dakbedekkerij\dak\dak1 19-04-2021 - 14:00