

AKOESTISCH ONDERZOEK

PLAN KERKEBOGTEN



TE EERSEL



- * Bodem
- * Waterbodem
- * Water
- * Archeologie
- * Ecologie
- * Milieu

Milieu

Akoestisch onderzoek plan Kerkebogten te Eersel

Opdrachtgever	Gemeente Eersel Postbus 12 5520 AA
Rapportnummer	15124411
Versienummer	D1
Status	Definitief
Datum	28 april 2016
Vestiging	Swalmen
Opsteller	R.A.F. Smeets, BASc BEd
Paraaf	
Kwaliteitscontrole	ing. M. de Loos
Paraaf	

INHOUDSOPGAVE

1	INLEIDING	1
2	WETTELIJK KADER	2
3	WEG- EN RUIMTELIJKE GEGEVENS	3
	3.1 Verkeersgegevens.....	3
	3.2 Plangegevens	4
4	RESULTATEN	5
5	MAATREGELENAFWEGING	6
6	SAMENVATTING.....	7

BIJLAGEN:

1. Invoergegevens akoestisch rekenmodel
2. Berekeningsresultaten wegverkeerslawaaï

1 INLEIDING

Binnen de gemeente Eersel wordt door “Maatschap Kerkebogten” de nieuwe woonwijk Kerkebogten ontwikkeld. De nieuwe woonwijk wordt gefaseerd gerealiseerd. Fase I is inmiddels voorledig gerealiseerd en fase II is momenteel in aanbouw. Voor de resterende fasen (III, IV en V) is door het maatschap onderzocht of er een vergroening van het plan kan plaatsvinden in combinatie met het ruimte bieden aan meer marktconforme woningtypologieën. Dit heeft geleid tot een nieuw verkavelingsplan dat niet meer realiseerbaar is binnen het vigerende bestemmingsplan “Kerkebogten” (zie figuur 1-1, vastgesteld op 15 mei 2007). Er dient dan ook een nieuw bestemmingsplan opgesteld te worden en een actualisatie van het akoestisch onderzoek plaats te vinden.



Figuur 1-1 Situering bestemmingsplan Kerkebogten

Bij de projectie van nieuwe geluidgevoelige bestemmingen binnen de zone van een weg is een akoestisch onderzoek wegverkeerslawaai noodzakelijk. Het plan is gelegen in de geluidszone van de Schadewijkstraat. In het kader van een goede ruimtelijke ordening worden tevens de nabijgelegen 30 km/uur wegen in het onderzoek betrokken. In het onderzoek wordt de geluidbelasting op de woningen inzichtelijk gemaakt en getoetst aan het wettelijk kader.

2 WETTELIJK KADER

Het wettelijk kader wordt voor het akoestisch onderzoek gevormd door de Wet geluidhinder. Het bevoegd gezag, het college van burgemeester en wethouders (B&W) van de gemeente Eersel, heeft geen geluidbeleid opgesteld voor wegverkeerslawaaï.

Geluidszones

In de Wet geluidhinder is bepaald dat elke weg van rechtswege een akoestisch aandachtsgebied (zone) heeft. De breedte van deze zone is afhankelijk van het aantal rijstroken en de status van de weg (Wgh, art. 74 lid 1). Bij vaststelling van een bestemmingsplan (art. 3.1 Wet ruimtelijke ordening) dient voor alle wegen waarvan de zone een overlap met het plangebied kent, een akoestisch onderzoek te worden verricht en de ten hoogste toelaatbare geluidsbelasting in acht genomen (Wgh, art.76 lid 1).

In de directe omgeving van het plan ligt één relevante weg (Schadewijkstraat) waarvan de zone het bouwvlak van het plan overlapt. In de directe omgeving van het plan zijn verder nog enkele wegen met een toegestane maximumsnelheid van 30 km/uur gelegen. Deze wegen zijn niet gezoneerd volgens de Wet geluidhinder (Wgh, art. 74 lid 2). In het kader van een goede ruimtelijke ordening en op basis van jurisprudentie is echter een akoestisch onderzoek naar het woon- en leefklimaat ten gevolge van deze wegen benodigd. Toetsing van het woon- en leefklimaat zal plaatsvinden op basis van de Wet geluidhinder.

Ten hoogste toelaatbare en maximaal te ontheffen geluidsbelasting

De ten hoogste toelaatbare en maximaal te ontheffen geluidsbelasting voor een nieuwe geluidgevoelige bestemming binnen de geluidszone van een weg zijn opgenomen in de Wet geluidhinder in respectievelijk artikel 82 en artikel 83. Op basis van Wgh, art. 82 lid 1 bedraagt de ten hoogste toelaatbare geluidsbelasting ten gevolge van wegverkeerslawaaï 48 dB. Indien de geluidsbelasting op de gevels van de woning uitkomt boven de ten hoogste toelaatbare waarde zal allereerst een afweging van geluidreducerende maatregelen plaatsvinden. Indien op basis van overwegende bezwaren de geluidsbelastingen op de woning onvoldoende of niet gereduceerd kunnen worden, is het mogelijk om op bepaalde gronden ontheffing van de ten hoogste toelaatbare waarde te verkrijgen door het college van B&W van Eersel). De maximale vast te stellen ontheffingswaarde voor nieuwbouw bedraagt 63 dB (art. 83 lid 2 Wgh) voor de onderliggende wegen. Doordat de nabijgelegen 30 km/uur wegen geen geluidszone hebben, kunnen voor deze wegen conform de Wet geluidhinder formeel geen hogere waarden worden vastgesteld.

Cumulatie

Indien er sprake is van blootstelling aan meer dan één geluidsbron, dient conform artikel 110f van de Wet geluidhinder onderzoek te worden gedaan naar de effecten van de samenloop van verschillende geluidsbronnen (cumulatie). De cumulatieve geluidsbelasting dient conform de rekenmethode in bijlage I, hoofdstuk 2 van het Reken- en meetvoorschrift geluid 2012 te worden bepaald. Voor de beoordeling van de gecumuleerde geluidsbelasting is geen wettelijke richtlijn of gemeentelijk kader opgesteld. De beoordeling van de afzonderlijke en gecumuleerde geluidsbelasting is dan aan het college van B&W.

Bouwbesluit

Bij een overschrijding van de ten hoogste toelaatbare waarde ten gevolge van 30 km/uur wegen wordt een nader bouwakoestisch onderzoek geadviseerd ten behoeve van het woon- en leefklimaat in de woning. Conform het Bouwbesluit 2012, artikel 3.2 dient de geluidwering van de gevel, met een minimum van 20 dB, zodanig te zijn dat het resulterende geluidniveau in de woning niet meer bedraagt dan 33 dB voor wegverkeerslawaaï. In het kader van een goede ruimtelijke ordening wordt ten behoeve van het woon- en leefklimaat geadviseerd om bij de bepaling van de noodzakelijke geluidwering van de uitwendige scheidingsconstructie eventueel rekening te houden met de samenloop van de verschillende geluidsbronnen (cumulatie).

3 WEG- EN RUIMTELIJKE GEGEVENS

3.1 Verkeersgegevens

De voor het akoestisch onderzoek noodzakelijke verkeersgegevens van de Schadewijkstraat zijn aangeleverd door de gemeente en zijn gebaseerd op verkeersstellingen in 2015. Voor het akoestisch onderzoek met peiljaar 2026 is een groeipercentage van 1,5% per jaar gehanteerd en is rekening gehouden met de nog te realiseren woningen.

Voor de overige wegen zijn geen telgegevens of intensiteiten uit een verkeersmodel beschikbaar. Gezien de inrichting van het plan is op basis van expert-judgement de verdeling van de verkeersstroom bepaald. De ontsluiting van het plan zal plaatsvinden via de Hoogstraat dan wel de De Poten. De verkeersintensiteiten zijn gebaseerd op de CROW-publicatie 317 'Kencijfers parkeren en verkeersgeneratie'. Voor het gehele plan is een verkeersgeneratie van 8 bewegingen per woning gehanteerd. In tabel 3.1 is de belangrijkste informatie van de wegen opgenomen, de volledige gegevens van de wegen zijn vanwege hun omvang aan informatie in bijlage 1 opgenomen.

Tabel 3.1 Weggegevens

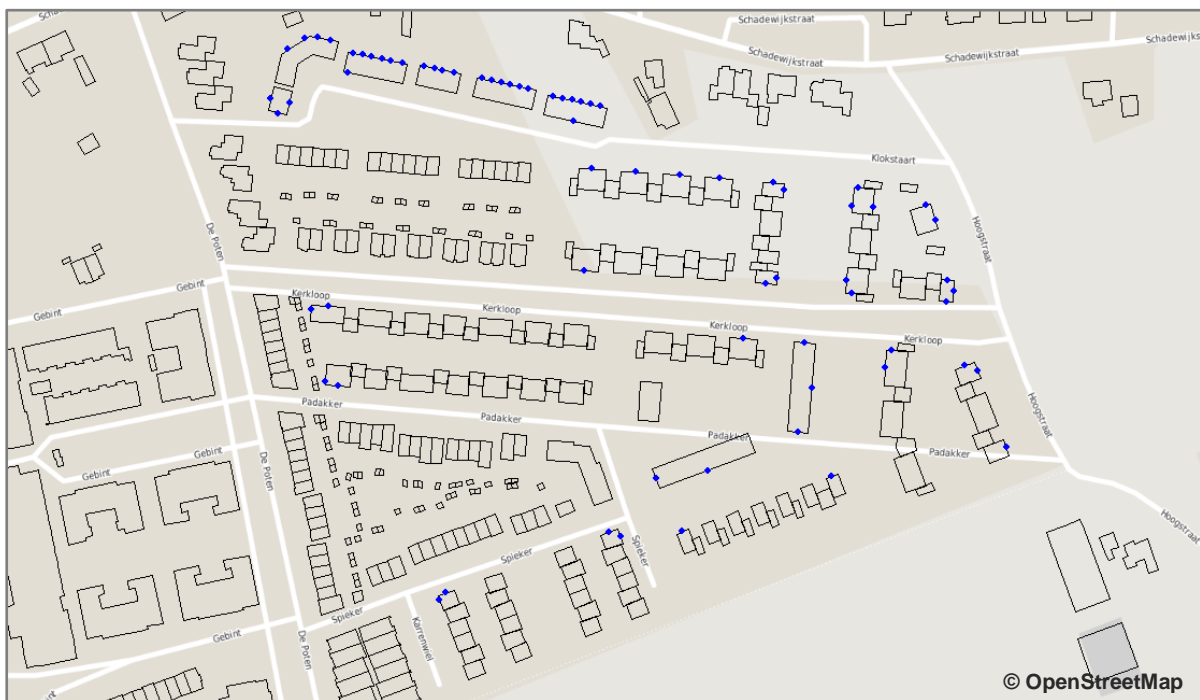
weg	snellheid [km/uur]	wegdek
Schadewijkstraat	50	elementenverharding in keperverband
Hoogstraat	30	elementenverharding in keperverband
Kerkloop	30	elementenverharding in keperverband
Klokstraat	30	elementenverharding in keperverband
Spieker	30	elementenverharding in keperverband
De Poten	30	elementenverharding niet in keperverband
Padakker	30	elementenverharding in keperverband

3.2 Plangegevens

In het akoestisch onderzoek wordt de geluidsbelasting op de woningen inzichtelijk gemaakt en getoetst aan het wettelijk kader. Alleen voor de meest kritisch gelegen woningen in fase III, IV en V van het plan zijn toetspunten gemodelleerd tot maximaal 3 bouwlagen hoog. In figuur 3-1 is de verkaveling van fase III, IV en V weergegeven. In figuur 3-2 is de situering van de toetspunten weergegeven.



Figuur 3-1 Verkaveling fase III, IV en V van het plan Kerkebogten



Figuur 3-2 Situering toetspunten voor het plan Kerkebogten

4 RESULTATEN

De berekeningen zijn verricht aan de hand van het Reken- en meetvoorschrift geluid 2012 en met behulp van het programma Geomilieu, versie 3.11. De resultaten zijn in figuur 4-1 beknopt weergegeven, de volledige berekeningsresultaten per weg zijn in bijlage 2 (inclusief aftrek conform artikel 110g Wet geluidhinder) opgenomen. Overschrijdingen van de ten hoogste toelaatbare geluidsbelasting zijn in figuur 4-1 met geel weergegeven.



Figuur 4-1 Toetspunten met een overschrijding (geel) per wegbron

Uit figuur 4-1 en bijlage II blijkt dat de geluidsbelastingen op enkele woningen ten gevolge van de Schadewijkstraat en de Klokstraat hoger zijn dan de ten hoogste toelaatbare geluidsbelasting van 48 dB. De geluidsbelastingen ten gevolge van de Schadewijkstraat en de Klokstraat bedraagt maximaal 49 en 52 dB en zijn daarmee lager dan de maximaal te ontheffen geluidsbelasting van 63 dB.

Doordat de Klokstraat geen geluidszone heeft kan voor de hoekwoning formeel geen hogere waarde worden aangevraagd. Ten gevolge van de Schadewijkstraat treden voor 19 woningen overschrijdingen van de ten hoogste toelaatbare geluidsbelasting op. Alle woningen beschikken over één of meerdere geluidsluwe gevels. Ten gevolge van de overschrijdingen is een afweging van geluidreducerende maatregelen noodzakelijk.

5 MAATREGELENAFWEGING

Ten gevolge van de Schadewijkstraat en de Klokstraat wordt de ten hoogste toelaatbare geluidsbelasting van 48 dB overschreden. Deze situatie is in het kader van een goede ruimtelijke ordening niet acceptabel en daarom dient nader maatregelenonderzoek plaats te vinden. Hierbij dient achtereenvolgens een afweging van bron-, overdrachts- en gevelmaatregelen plaats te vinden.

Bron- en overdrachtsmaatregelen

Het beperken van de rijsnelheden of de verkeersintensiteiten van de wegen zijn onder andere vanuit verkeerskundig oogpunt geen reële maatregelen. Gezien de enkele overschrijding ten gevolge van de Klokstraat gelden overwegende financiële bezwaren tegen de noodzakelijke bron- of overdrachtsmaatregel. De kosten voor dergelijke maatregelen zullen nooit opwegen tegen de beperkte verbetering van het akoestisch klimaat van een enkele woning. Overdrachtsmaatregelen in het centrum van Eersel zullen daarnaast op overwegende stedenbouwkundige bezwaren stuiten.

De elementenverharding op de Schadewijkstraat kan worden vervangen door een stille variant. De overschrijding wordt met 3 dB gereduceerd tot maximaal 49 dB. Het wegdek dient ten minste over 250 meter lengte te worden vervangen. De kosten bedragen bij een eenheidsprijs van € 35,-/m² circa € 61.000,-. Dergelijke kosten worden voor de kleinschaligheid van het plan en de beperkte overschrijdingen niet doelmatig geacht.

Gevelmaatregelen

Zowel bron- als overdrachtsmaatregelen zijn niet doelmatig. Hierdoor treden voor in totaal 20 woningen hogere geluidsbelastingen op. Het realiseren van dove gevels is voor het plan niet wenselijk, een dove gevel wordt veelal als een vermindering van de woonkwaliteit ervaren. Elke woning beschikt over één of meerdere geluidsluwe gevels.

Door de overschrijding van de ten hoogste toelaatbare geluidsbelasting is een nader bouwakoestisch onderzoek noodzakelijk ten behoeve van het woon- en leefklimaat in de woning. Conform het Bouwbesluit 2012 dient de geluidwering van de gevel, met een minimum van 20 dB, zodanig te zijn dat het resulterende geluidniveau in de woning niet meer bedraagt dan 33 dB voor wegverkeerslawaai. De overschrijdingen treden op ten gevolge van een enkele geluidsbron, cumulatie van geluid met andere geluidsbronnen dan wegverkeerslawaai is voor het plan niet aan de orde.

6 SAMENVATTING

Binnen de gemeente Eersel wordt door “Maatschap Kerkebogten” de nieuwe woonwijk Kerkebogten ontwikkeld. De nieuwe woonwijk wordt gefaseerd gerealiseerd. Fase I is inmiddels voorledig gerealiseerd en fase II is momenteel in aanbouw. Voor de resterende fasen (III, IV en V) is door het maatschap onderzocht of er een vergroening van het plan kan plaatsvinden in combinatie met het ruimte bieden aan meer marktconforme woningtypologieën. Dit heeft geleid tot een nieuw verkavelingsplan dat niet meer realiseerbaar is binnen het vigerende bestemmingsplan “Kerkebogten”. Er dient dan ook een nieuw bestemmingsplan opgesteld te worden en een actualisatie van het akoestisch onderzoek plaats te vinden.

Bij de projectie van nieuwe geluidgevoelige bestemmingen binnen de zone van een weg is een akoestisch onderzoek wegverkeerslawaai noodzakelijk. Het plan is gelegen in de geluidszone van de Schadewijkstraat. In het kader van een goede ruimtelijke ordening worden tevens de nabijgelegen 30 km/uur wegen in het onderzoek betrokken. In het onderzoek wordt de geluidbelasting op de woningen inzichtelijk gemaakt en getoetst aan het wettelijk kader.

Uit de resultaten blijkt dat de geluidsbelastingen op enkele woningen ten gevolge van de Schadewijkstraat en de Klokstraat hoger zijn dan de ten hoogste toelaatbare geluidsbelasting van 48 dB. De geluidsbelastingen ten gevolge van de Schadewijkstraat en de Klokstraat bedraagt maximaal 49 en 52 dB en is daarmee lager dan de maximaal te ontheffen geluidsbelasting van 63 dB.

Doordat de Klokstraat geen geluidszone heeft kan voor de hoekwoning formeel geen hogere waarde worden aangevraagd. Ten gevolge van de Schadewijkstraat treden voor 19 woningen overschrijdingen van de ten hoogste toelaatbare geluidsbelasting op. Alle woningen beschikken over één of meerdere geluidsluwe gevels. Ten gevolge van de overschrijdingen is een afweging van geluidreducerende maatregelen noodzakelijk.


Ten gevolge van de Schadewijkstraat en de Klokstraat wordt de ten hoogste toelaatbare geluidsbelasting van 48 dB overschreden. Deze situatie is in het kader van een goede ruimtelijke ordening niet acceptabel en daarom dient nader maatregelenonderzoek plaats te vinden. Hierbij dient achtereenvolgens een afweging van bron-, overdrachts- en gevelmaatregelen plaats te vinden.

Op basis van een nadere maatregelenafweging blijkt dat zowel bron- als overdrachtsmaatregelen niet doelmatig zijn. Hierdoor treden voor in totaal 20 woningen hogere geluidsbelastingen op. Het realiseren van dove gevels is voor het plan niet wenselijk, een dove gevel wordt veelal als een vermindering van de woonkwaliteit ervaren. Elke woning beschikt over één of meerdere geluidsluwe gevels.

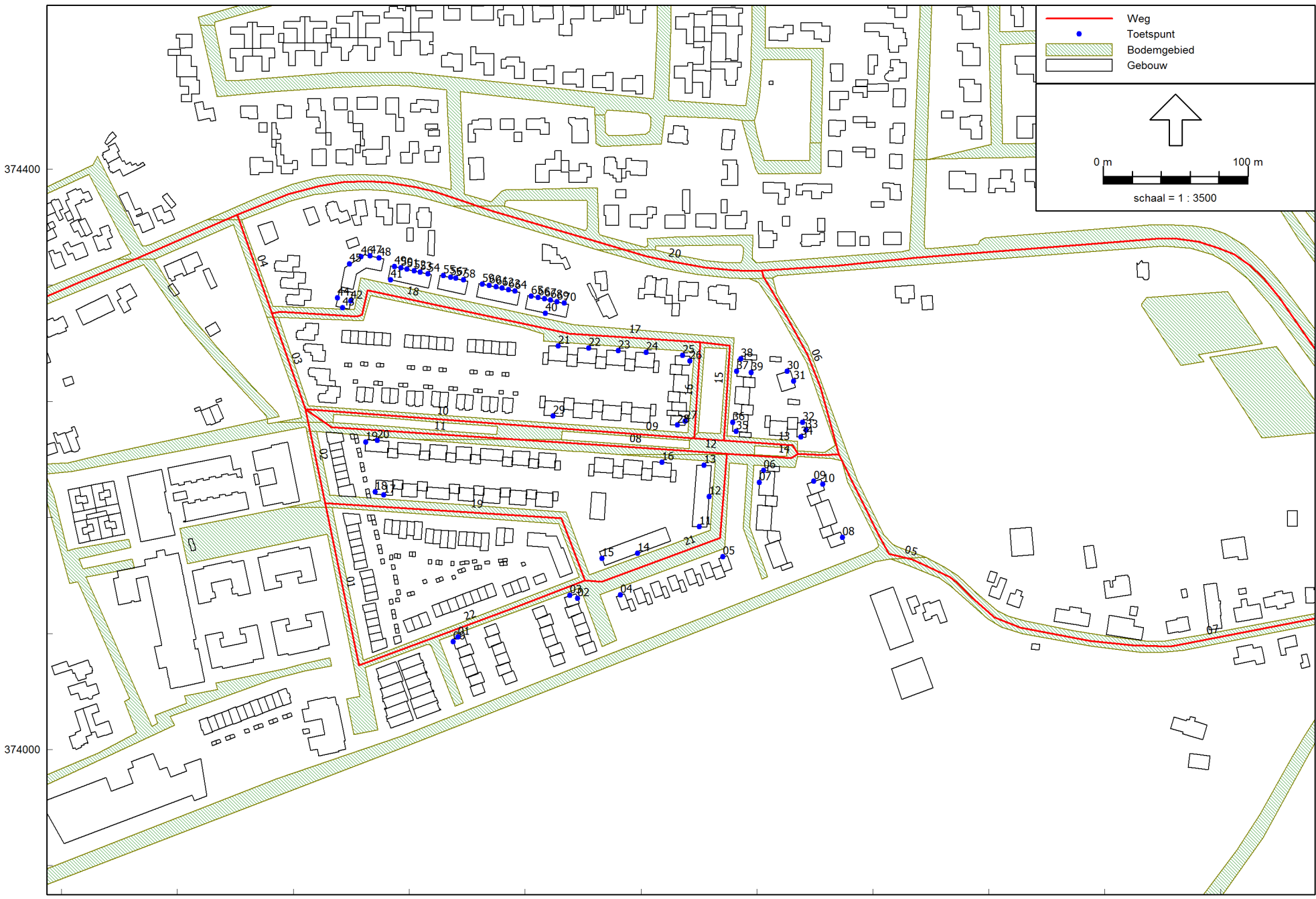
Door de overschrijding van de ten hoogste toelaatbare geluidsbelasting is een nader bouwakoestisch onderzoek noodzakelijk ten behoeve van het woon- en leefklimaat in de woning. Conform het Bouwbesluit 2012 dient de geluidwering van de gevel, met een minimum van 20 dB, zodanig te zijn dat het resulterende geluidniveau in de woning niet meer bedraagt dan 33 dB voor wegverkeerslawaai. De overschrijdingen treden op ten gevolge van een enkele geluidsbron, cumulatie van geluid is voor het plan niet aan de orde.

BIJLAGE 1. INVOERGEGEVENS AKOESTISCH REKENMODEL

— Weg
• Toetspunt
▨ Bodemgebied
▭ Gebouw




0 m 100 m
schaal = 1 : 3500



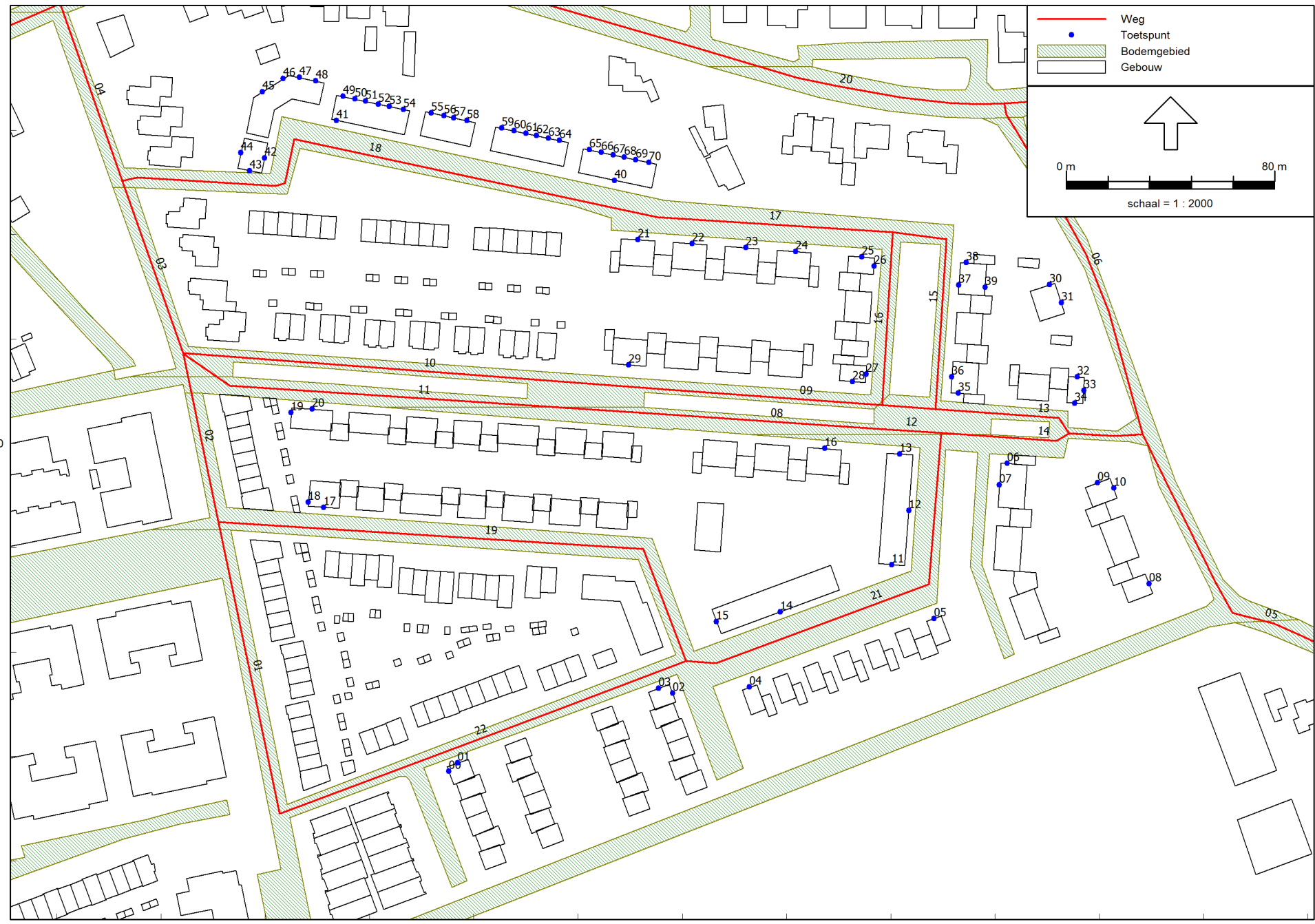
374400

374000

— Weg
• Toetspunt
▨ Bodemgebied
▭ Gebouw



0 m 80 m
schaal = 1 : 2000



374200

150800

151000

Model: d1
d1 - Eersel
Groep: (hoofdgroep)
Lijst van Wegen, voor rekenmethode Wegverkeerslawaai - RMW-2012

Naam	Omschr.	Groep	Hdef.	ISO_H	Type	Cpl	Cpl_W	Hbron	Wegdek	V(LV(D))	V(LV(A))	V(LV(N))	V(MV(D))	V(MV(A))	V(MV(N))	V(ZV(D))
20	Schadewijkstraat	Schadewijkstraat	Relatief	0,00	Verdeling	False	1,5	0,75	W9a	50	50	50	50	50	50	50
05	Hoogstraat 73	Hoogstraat	Relatief	0,00	Verdeling	False	1,5	0,75	W9a	30	30	30	30	30	30	30
07	Hoogstraat 73	Hoogstraat	Relatief	0,00	Verdeling	False	1,5	0,75	W9a	60	60	60	60	60	60	60
06	Hoogstraat 73	Hoogstraat	Relatief	0,00	Verdeling	False	1,5	0,75	W9a	30	30	30	30	30	30	30
11	Kerkloop 14	Kerkloop	Relatief	0,00	Verdeling	False	1,5	0,75	W9a	30	30	30	30	30	30	30
10	Kerkloop 13	Kerkloop	Relatief	0,00	Verdeling	False	1,5	0,75	W9a	30	30	30	30	30	30	30
08	Kerkloop 6	Kerkloop	Relatief	0,00	Verdeling	False	1,5	0,75	W9a	30	30	30	30	30	30	30
09	Kerkloop 8	Kerkloop	Relatief	0,00	Verdeling	False	1,5	0,75	W9a	30	30	30	30	30	30	30
12	Kerkloop 16	Kerkloop	Relatief	0,00	Verdeling	False	1,5	0,75	W9a	30	30	30	30	30	30	30
14	Kerkloop 47	Kerkloop	Relatief	0,00	Verdeling	False	1,5	0,75	W9a	30	30	30	30	30	30	30
13	Kerkloop 20	Kerkloop	Relatief	0,00	Verdeling	False	1,5	0,75	W9a	30	30	30	30	30	30	30
18	Klokstraat 48	Klokstraat	Relatief	0,00	Verdeling	False	1,5	0,75	W9a	30	30	30	30	30	30	30
15	Klokstraat 9	Klokstraat	Relatief	0,00	Verdeling	False	1,5	0,75	W9a	30	30	30	30	30	30	30
16	Klokstraat 10	Klokstraat	Relatief	0,00	Verdeling	False	1,5	0,75	W9a	30	30	30	30	30	30	30
17	Klokstraat 19	Klokstraat	Relatief	0,00	Verdeling	False	1,5	0,75	W9a	30	30	30	30	30	30	30
22	Spieker 41	Spieker	Relatief	0,00	Verdeling	False	1,5	0,75	W9a	30	30	30	30	30	30	30
21	Spieker 31	Spieker	Relatief	0,00	Verdeling	False	1,5	0,75	W9a	30	30	30	30	30	30	30
19	Padakker 41	Padakker	Relatief	0,00	Verdeling	False	1,5	0,75	W9a	30	30	30	30	30	30	30
04	De Poten 262	de Poten	Relatief	0,00	Verdeling	False	1,5	0,75	W9b	30	30	30	30	30	30	30
01	De Poten 60	de Poten	Relatief	0,00	Verdeling	False	1,5	0,75	W9b	30	30	30	30	30	30	30
02	De Poten 175	de Poten	Relatief	0,00	Verdeling	False	1,5	0,75	W9b	30	30	30	30	30	30	30
03	De Poten 214	de Poten	Relatief	0,00	Verdeling	False	1,5	0,75	W9b	30	30	30	30	30	30	30

Model: d1
d1 - Eersel
Groep: (hoofdgroep)
Lijst van Wegen, voor rekenmethode Wegverkeerslawaai - RMW-2012

Naam	V(ZV(A))	V(ZV(N))	Totaal aantal	%Int(D)	%Int(A)	%Int(N)	%LV(D)	%LV(A)	%LV(N)	%MV(D)	%MV(A)	%MV(N)	%ZV(D)	%ZV(A)	%ZV(N)
20	50	50	9614,00	7,00	2,60	0,70	94,00	97,20	96,00	5,10	2,50	3,40	0,90	0,30	0,60
05	30	30	584,00	7,00	2,60	0,70	94,00	98,00	96,00	5,70	1,90	3,80	0,30	0,10	0,20
07	60	60	584,00	7,00	2,60	0,70	94,00	98,00	96,00	5,70	1,90	3,80	0,30	0,10	0,20
06	30	30	584,00	7,00	2,60	0,70	94,00	98,00	96,00	5,70	1,90	3,80	0,30	0,10	0,20
11	30	30	112,00	7,00	2,60	0,70	94,00	98,00	96,00	5,70	1,90	3,80	0,30	0,10	0,20
10	30	30	104,00	7,00	2,60	0,70	94,00	98,00	96,00	5,70	1,90	3,80	0,30	0,10	0,20
08	30	30	48,00	7,00	2,60	0,70	94,00	98,00	96,00	5,70	1,90	3,80	0,30	0,10	0,20
09	30	30	64,00	7,00	2,60	0,70	94,00	98,00	96,00	5,70	1,90	3,80	0,30	0,10	0,20
12	30	30	128,00	7,00	2,60	0,70	94,00	98,00	96,00	5,70	1,90	3,80	0,30	0,10	0,20
14	30	30	376,00	7,00	2,60	0,70	94,00	98,00	96,00	5,70	1,90	3,80	0,30	0,10	0,20
13	30	30	160,00	7,00	2,60	0,70	94,00	98,00	96,00	5,70	1,90	3,80	0,30	0,10	0,20
18	30	30	384,00	7,00	2,60	0,70	94,00	98,00	96,00	5,70	1,90	3,80	0,30	0,10	0,20
15	30	30	72,00	7,00	2,60	0,70	94,00	98,00	96,00	5,70	1,90	3,80	0,30	0,10	0,20
16	30	30	80,00	7,00	2,60	0,70	94,00	98,00	96,00	5,70	1,90	3,80	0,30	0,10	0,20
17	30	30	152,00	7,00	2,60	0,70	94,00	98,00	96,00	5,70	1,90	3,80	0,30	0,10	0,20
22	30	30	328,00	7,00	2,60	0,70	94,00	98,00	96,00	5,70	1,90	3,80	0,30	0,10	0,20
21	30	30	248,00	7,00	2,60	0,70	94,00	98,00	96,00	5,70	1,90	3,80	0,30	0,10	0,20
19	30	30	328,00	7,00	2,60	0,70	94,00	98,00	96,00	5,70	1,90	3,80	0,30	0,10	0,20
04	30	30	2096,00	7,00	2,60	0,70	94,00	98,00	96,00	5,70	1,90	3,80	0,30	0,10	0,20
01	30	30	480,00	7,00	2,60	0,70	94,00	98,00	96,00	5,70	1,90	3,80	0,30	0,10	0,20
02	30	30	1400,00	7,00	2,60	0,70	94,00	98,00	96,00	5,70	1,90	3,80	0,30	0,10	0,20
03	30	30	1712,00	7,00	2,60	0,70	94,00	98,00	96,00	5,70	1,90	3,80	0,30	0,10	0,20

Model: d1
d1 - Eersel
Groep: (hoofdgroep)
Lijst van Rekenpunten, voor rekenmethode Wegverkeerslawaai - RMW-2012

Naam	Omschr.	X	Y	Maaiveld	Hdef.	Hoogte A	Hoogte B	Hoogte C	Hoogte D	Hoogte E	Hoogte F	Gevel
00	woning [1]	150830,41	374074,25	0,00	Relatief	1,50	4,50	7,50	--	--	--	Ja
01	woning [2]	150833,84	374077,53	0,00	Relatief	1,50	4,50	7,50	--	--	--	Ja
02	woning [1]	150916,35	374104,21	0,00	Relatief	1,50	4,50	7,50	--	--	--	Ja
03	woning [3]	150910,98	374106,16	0,00	Relatief	1,50	4,50	7,50	--	--	--	Ja
04	woning [2]	150945,78	374106,54	0,00	Relatief	1,50	4,50	7,50	--	--	--	Ja
05	woning [1]	151016,54	374132,87	0,00	Relatief	1,50	4,50	7,50	--	--	--	Ja
06	woning [1]	151044,61	374192,36	0,00	Relatief	1,50	4,50	7,50	--	--	--	Ja
07	woning [3]	151041,65	374183,97	0,00	Relatief	1,50	4,50	7,50	--	--	--	Ja
08	woning [2]	151099,15	374146,24	0,00	Relatief	1,50	4,50	7,50	--	--	--	Ja
09	woning [2]	151079,32	374184,85	0,00	Relatief	1,50	4,50	7,50	--	--	--	Ja
10	woning [3]	151085,53	374182,79	0,00	Relatief	1,50	4,50	7,50	--	--	--	Ja
11	woning [1]	151000,35	374153,43	0,00	Relatief	1,50	4,50	7,50	--	--	--	Ja
13	woning [3]	151003,51	374195,92	0,00	Relatief	1,50	4,50	7,50	--	--	--	Ja
12	woning [4]	151007,02	374174,30	0,00	Relatief	1,50	4,50	7,50	--	--	--	Ja
14	woning [1]	150957,68	374135,33	0,00	Relatief	1,50	4,50	7,50	--	--	--	Ja
15	woning [2]	150933,13	374131,63	0,00	Relatief	1,50	4,50	7,50	--	--	--	Ja
16	woning [3]	150974,61	374198,04	0,00	Relatief	1,50	4,50	7,50	--	--	--	Ja
17	woning [1]	150782,52	374175,44	0,00	Relatief	1,50	4,50	7,50	--	--	--	Ja
18	woning [2]	150776,63	374177,50	0,00	Relatief	1,50	4,50	7,50	--	--	--	Ja
19	woning [1]	150770,00	374211,75	0,00	Relatief	1,50	4,50	7,50	--	--	--	Ja
20	woning [2]	150778,12	374213,06	0,00	Relatief	1,50	4,50	7,50	--	--	--	Ja
21	woning [1]	150903,08	374278,04	0,00	Relatief	1,50	4,50	7,50	--	--	--	Ja
25	woning [1]	150988,85	374271,48	0,00	Relatief	1,50	4,50	7,50	--	--	--	Ja
26	woning [2]	150993,69	374267,86	0,00	Relatief	1,50	4,50	7,50	--	--	--	Ja
27	woning [1]	150990,61	374226,47	0,00	Relatief	1,50	4,50	7,50	--	--	--	Ja
28	woning [2]	150985,28	374223,60	0,00	Relatief	1,50	4,50	7,50	--	--	--	Ja
29	woning [2]	150899,52	374229,96	0,00	Relatief	1,50	4,50	7,50	--	--	--	Ja
33	woning [1]	151074,07	374220,17	0,00	Relatief	1,50	4,50	7,50	--	--	--	Ja
34	woning [2]	151070,52	374215,30	0,00	Relatief	1,50	4,50	7,50	--	--	--	Ja
36	woning [1]	151023,42	374225,41	0,00	Relatief	1,50	4,50	7,50	--	--	--	Ja
35	woning [3]	151025,85	374219,11	0,00	Relatief	1,50	4,50	7,50	--	--	--	Ja
37	woning [1]	151026,04	374260,60	0,00	Relatief	1,50	4,50	7,50	--	--	--	Ja
31	woning [1]	151065,45	374253,89	0,00	Relatief	1,50	4,50	7,50	--	--	--	Ja

Model: d1
d1 - Eersel
Groep: (hoofdgroep)
Lijst van Rekenpunten, voor rekenmethode Wegverkeerslawaai - RMW-2012

Naam	Omschr.	X	Y	Maaiveld	Hdef.	Hoogte A	Hoogte B	Hoogte C	Hoogte D	Hoogte E	Hoogte F	Gevel
44	woning [1]	150750,68	374311,26	0,00	Relatief	1,50	4,50	7,50	--	--	--	Ja
42	woning [3]	150759,89	374309,27	0,00	Relatief	1,50	4,50	7,50	--	--	--	Ja
43	woning [4]	150754,02	374304,42	0,00	Relatief	1,50	4,50	7,50	--	--	--	Ja
57	woning [2]	150832,26	374324,76	0,00	Relatief	1,50	4,50	7,50	--	--	--	Ja
64	woning [4]	150872,97	374316,04	0,00	Relatief	1,50	4,50	7,50	--	--	--	Ja
70	woning [2]	150907,15	374307,62	0,00	Relatief	1,50	4,50	7,50	--	--	--	Ja
40	woning [4]	150894,13	374300,71	0,00	Relatief	1,50	4,50	7,50	--	--	--	Ja
38	woning [1]	151028,91	374269,22	0,00	Relatief	1,50	4,50	7,50	--	--	--	Ja
30	woning [1]	151060,94	374260,72	0,00	Relatief	1,50	4,50	7,50	--	--	--	Ja
54	woning [4]	150813,09	374327,91	0,00	Relatief	1,50	4,50	7,50	--	--	--	Ja
48	woning [4]	150779,37	374338,90	0,00	Relatief	1,50	4,50	7,50	--	--	--	Ja
32	woning [1]	151071,48	374225,46	0,00	Relatief	1,50	4,50	7,50	--	--	--	Ja
39	woning [1]	151036,21	374259,76	0,00	Relatief	1,50	4,50	7,50	--	--	--	Ja
24	woning [1]	150963,55	374273,55	0,00	Relatief	1,50	4,50	7,50	--	--	--	Ja
23	woning [1]	150944,50	374274,96	0,00	Relatief	1,50	4,50	7,50	--	--	--	Ja
22	woning [1]	150923,82	374276,50	0,00	Relatief	1,50	4,50	7,50	--	--	--	Ja
46	woning [4]	150766,83	374339,67	0,00	Relatief	1,50	4,50	7,50	--	--	--	Ja
69	woning [2]	150902,12	374308,70	0,00	Relatief	1,50	4,50	7,50	--	--	--	Ja
68	woning [2]	150897,71	374309,65	0,00	Relatief	1,50	4,50	7,50	--	--	--	Ja
67	woning [2]	150893,52	374310,54	0,00	Relatief	1,50	4,50	7,50	--	--	--	Ja
66	woning [2]	150888,95	374311,52	0,00	Relatief	1,50	4,50	7,50	--	--	--	Ja
65	woning [2]	150884,43	374312,49	0,00	Relatief	1,50	4,50	7,50	--	--	--	Ja
63	woning [4]	150868,65	374316,96	0,00	Relatief	1,50	4,50	7,50	--	--	--	Ja
62	woning [4]	150864,13	374317,93	0,00	Relatief	1,50	4,50	7,50	--	--	--	Ja
61	woning [4]	150860,09	374318,80	0,00	Relatief	1,50	4,50	7,50	--	--	--	Ja
60	woning [4]	150855,46	374319,79	0,00	Relatief	1,50	4,50	7,50	--	--	--	Ja
59	woning [4]	150850,71	374320,81	0,00	Relatief	1,50	4,50	7,50	--	--	--	Ja
58	woning [2]	150837,49	374323,63	0,00	Relatief	1,50	4,50	7,50	--	--	--	Ja
56	woning [2]	150828,57	374325,56	0,00	Relatief	1,50	4,50	7,50	--	--	--	Ja
55	woning [2]	150823,67	374326,63	0,00	Relatief	1,50	4,50	7,50	--	--	--	Ja
53	woning [4]	150807,60	374329,09	0,00	Relatief	1,50	4,50	7,50	--	--	--	Ja
52	woning [4]	150803,44	374329,99	0,00	Relatief	1,50	4,50	7,50	--	--	--	Ja
51	woning [4]	150798,45	374331,06	0,00	Relatief	1,50	4,50	7,50	--	--	--	Ja

Model: d1
d1 - Eersel
Groep: (hoofdgroep)
Lijst van Rekenpunten, voor rekenmethode Wegverkeerslawaai - RMW-2012

Naam	Omschr.	X	Y	Maaiveld	Hdef.	Hoogte A	Hoogte B	Hoogte C	Hoogte D	Hoogte E	Hoogte F	Gevel
50	woning [4]	150794,39	374331,93	0,00	Relatief	1,50	4,50	7,50	--	--	--	Ja
49	woning [4]	150789,84	374332,91	0,00	Relatief	1,50	4,50	7,50	--	--	--	Ja
47	woning [4]	150773,18	374340,22	0,00	Relatief	1,50	4,50	7,50	--	--	--	Ja
45	woning [4]	150758,95	374334,61	0,00	Relatief	1,50	4,50	7,50	--	--	--	Ja
41	woning [4]	150787,41	374323,67	0,00	Relatief	1,50	4,50	7,50	--	--	--	Ja

BIJLAGE 2. BEREKENINGSRESULTATEN WEGVERKEERSLAWAAI

Rapport: Resultatentabel
 Model: d1
 Groep: LAeq totaalresultaten voor toetspunten
 de Poten
 Groepsreductie: Ja

Naam	Toetspunt	Omschrijving	Hoogte	Dag	Avond	Nacht	Lden
00_A	woning [1]	1,50	25,63	20,19	15,09	25,38	
00_B	woning [1]	4,50	27,69	22,16	17,12	27,42	
00_C	woning [1]	7,50	28,93	23,32	18,32	28,64	
01_A	woning [2]	1,50	25,40	19,90	14,84	25,14	
01_B	woning [2]	4,50	27,36	21,78	16,77	27,08	
01_C	woning [2]	7,50	28,69	23,04	18,07	28,39	
02_A	woning [1]	1,50	9,35	3,31	-1,43	8,94	
02_B	woning [1]	4,50	10,29	4,16	-0,53	9,85	
02_C	woning [1]	7,50	11,07	4,90	0,24	10,63	
03_A	woning [3]	1,50	18,82	13,08	8,16	18,49	
03_B	woning [3]	4,50	19,96	14,04	9,23	19,58	
03_C	woning [3]	7,50	21,02	15,00	10,25	20,61	
04_A	woning [2]	1,50	16,37	10,35	5,60	15,96	
04_B	woning [2]	4,50	17,37	11,22	6,54	16,93	
04_C	woning [2]	7,50	17,98	11,75	7,12	17,52	
05_A	woning [1]	1,50	14,75	8,72	3,97	14,34	
05_B	woning [1]	4,50	15,82	9,67	4,99	15,38	
05_C	woning [1]	7,50	16,68	10,50	5,84	16,23	
06_A	woning [1]	1,50	22,78	17,42	12,28	22,56	
06_B	woning [1]	4,50	21,30	15,75	10,72	21,02	
06_C	woning [1]	7,50	21,31	15,65	10,69	21,00	
07_A	woning [3]	1,50	14,54	8,49	3,75	14,12	
07_B	woning [3]	4,50	15,43	9,28	4,60	14,99	
07_C	woning [3]	7,50	16,72	10,59	5,90	16,28	
08_A	woning [2]	1,50	3,31	-2,81	-7,51	2,88	
08_B	woning [2]	4,50	3,72	-2,52	-7,15	3,25	
08_C	woning [2]	7,50	--	--	--	--	
09_A	woning [2]	1,50	11,81	5,77	1,03	11,40	
09_B	woning [2]	4,50	12,60	6,44	1,77	12,16	
09_C	woning [2]	7,50	13,78	7,62	2,95	13,34	
10_A	woning [3]	1,50	1,29	-4,58	-9,43	0,92	
10_B	woning [3]	4,50	2,90	-3,08	-7,86	2,50	
10_C	woning [3]	7,50	4,18	-1,81	-6,58	3,78	
11_A	woning [1]	1,50	17,24	11,81	6,71	17,00	
11_B	woning [1]	4,50	18,08	12,47	7,48	17,79	
11_C	woning [1]	7,50	18,22	12,46	7,55	17,88	
12_A	woning [4]	1,50	12,42	6,74	1,78	12,11	
12_B	woning [4]	4,50	12,44	6,64	1,76	12,10	
12_C	woning [4]	7,50	12,44	6,53	1,71	12,06	
13_A	woning [3]	1,50	21,18	15,86	10,71	20,98	
13_B	woning [3]	4,50	21,54	16,02	10,98	21,28	
13_C	woning [3]	7,50	21,52	15,86	10,90	21,21	
14_A	woning [1]	1,50	12,03	5,97	1,24	11,61	
14_B	woning [1]	4,50	10,64	4,45	-0,20	10,19	
14_C	woning [1]	7,50	11,30	5,09	0,45	10,84	
15_A	woning [2]	1,50	17,38	11,38	6,61	16,98	
15_B	woning [2]	4,50	18,30	12,18	7,49	17,87	
15_C	woning [2]	7,50	19,40	13,20	8,56	18,95	
16_A	woning [3]	1,50	20,91	15,51	10,40	20,68	
16_B	woning [3]	4,50	21,29	15,70	10,69	21,00	
16_C	woning [3]	7,50	21,44	15,72	10,79	21,12	

Alle getoonde dB-waarden zijn A-gewogen

Rapport: Resultatentabel
Model: d1
Groep: LAeq totaalresultaten voor toetspunten
de Poten
Groepsreductie: Ja

Naam	Toetspunt	Omschrijving	Hoogte	Dag	Avond	Nacht	Lden
17_A	woning [1]	1,50	36,25	30,86	25,75	36,02	
17_B	woning [1]	4,50	39,27	33,87	28,76	39,04	
17_C	woning [1]	7,50	39,49	34,03	28,95	39,24	
18_A	woning [2]	1,50	31,37	25,62	20,71	31,04	
18_B	woning [2]	4,50	39,37	33,93	28,84	39,13	
18_C	woning [2]	7,50	39,97	34,45	29,40	39,70	
19_A	woning [1]	1,50	34,43	28,88	23,85	34,15	
19_B	woning [1]	4,50	40,86	35,47	30,35	40,63	
19_C	woning [1]	7,50	41,36	35,87	30,81	41,10	
20_A	woning [2]	1,50	37,07	31,69	26,56	36,84	
20_B	woning [2]	4,50	39,81	34,42	29,30	39,58	
20_C	woning [2]	7,50	40,21	34,76	29,68	39,97	
21_A	woning [1]	1,50	23,46	18,05	12,94	23,23	
21_B	woning [1]	4,50	24,50	18,99	13,93	24,23	
21_C	woning [1]	7,50	25,00	19,41	14,40	24,71	
22_A	woning [1]	1,50	23,28	17,91	12,78	23,06	
22_B	woning [1]	4,50	24,25	18,78	13,70	24,00	
22_C	woning [1]	7,50	24,09	18,53	13,50	23,81	
23_A	woning [1]	1,50	19,11	13,65	8,56	18,86	
23_B	woning [1]	4,50	19,72	14,18	9,14	19,45	
23_C	woning [1]	7,50	19,94	14,34	9,34	19,65	
24_A	woning [1]	1,50	15,94	10,35	5,34	15,65	
24_B	woning [1]	4,50	16,79	11,13	6,16	16,48	
24_C	woning [1]	7,50	17,15	11,43	6,50	16,83	
25_A	woning [1]	1,50	18,16	12,78	7,66	17,94	
25_B	woning [1]	4,50	16,48	10,90	5,89	16,20	
25_C	woning [1]	7,50	16,90	11,22	6,26	16,59	
26_A	woning [2]	1,50	11,74	5,72	0,96	11,33	
26_B	woning [2]	4,50	11,13	5,05	0,33	10,71	
26_C	woning [2]	7,50	12,83	6,85	2,07	12,43	
27_A	woning [1]	1,50	16,64	11,12	6,08	16,38	
27_B	woning [1]	4,50	16,88	11,29	6,29	16,60	
27_C	woning [1]	7,50	17,67	12,00	7,04	17,36	
28_A	woning [2]	1,50	22,04	16,64	11,53	21,81	
28_B	woning [2]	4,50	21,89	16,30	11,29	21,60	
28_C	woning [2]	7,50	22,07	16,36	11,43	21,75	
29_A	woning [2]	1,50	26,34	20,93	15,82	26,11	
29_B	woning [2]	4,50	26,91	21,39	16,34	26,64	
29_C	woning [2]	7,50	27,55	21,94	16,94	27,26	
30_A	woning [1]	1,50	11,43	5,44	0,66	11,03	
30_B	woning [1]	4,50	11,79	5,67	0,97	11,36	
30_C	woning [1]	7,50	12,81	6,63	1,97	12,36	
31_A	woning [1]	1,50	-5,75	-11,81	-16,54	-6,17	
31_B	woning [1]	4,50	-4,83	-11,07	-15,70	-5,30	
31_C	woning [1]	7,50	--	--	--	--	
32_A	woning [1]	1,50	9,39	3,44	-1,36	9,00	
32_B	woning [1]	4,50	10,19	4,07	-0,63	9,76	
32_C	woning [1]	7,50	10,70	4,46	-0,17	10,23	
33_A	woning [1]	1,50	-12,10	-18,12	-22,88	-12,51	
33_B	woning [1]	4,50	-11,35	-17,53	-22,19	-11,80	
33_C	woning [1]	7,50	-11,05	-17,33	-21,93	-11,53	

Alle getoonde dB-waarden zijn A-gewogen

Rapport: Resultatentabel
Model: d1
Groep: LAeq totaalresultaten voor toetspunten
de Poten
Groepsreductie: Ja

Naam	Toetspunt	Omschrijving	Hoogte	Dag	Avond	Nacht	Lden
34_A	woning [2]	1,50	11,40	5,57	0,70	11,04	
34_B	woning [2]	4,50	14,56	9,12	4,03	14,32	
34_C	woning [2]	7,50	15,14	9,56	4,55	14,86	
35_A	woning [3]	1,50	23,12	17,72	12,61	22,89	
35_B	woning [3]	4,50	21,65	16,09	11,06	21,37	
35_C	woning [3]	7,50	21,73	16,09	11,12	21,43	
36_A	woning [1]	1,50	16,28	10,32	5,53	15,89	
36_B	woning [1]	4,50	17,12	11,05	6,33	16,70	
36_C	woning [1]	7,50	18,15	12,10	7,37	17,74	
37_A	woning [1]	1,50	15,04	9,03	4,27	14,64	
37_B	woning [1]	4,50	16,26	10,13	5,44	15,82	
37_C	woning [1]	7,50	17,44	11,30	6,62	17,00	
38_A	woning [1]	1,50	19,68	14,28	9,16	19,45	
38_B	woning [1]	4,50	17,81	12,24	7,22	17,53	
38_C	woning [1]	7,50	18,07	12,39	7,43	17,76	
39_A	woning [1]	1,50	-3,66	-9,65	-14,42	-4,06	
39_B	woning [1]	4,50	-6,86	-13,08	-17,72	-7,32	
39_C	woning [1]	7,50	--	--	--	--	
40_A	woning [4]	1,50	23,33	17,74	12,74	23,05	
40_B	woning [4]	4,50	24,26	18,59	13,63	23,95	
40_C	woning [4]	7,50	24,80	19,09	14,15	24,48	
41_A	woning [4]	1,50	23,28	17,27	12,51	22,88	
41_B	woning [4]	4,50	25,18	19,08	14,38	24,75	
41_C	woning [4]	7,50	27,21	21,09	16,39	26,78	
42_A	woning [3]	1,50	18,09	12,04	7,30	17,67	
42_B	woning [3]	4,50	20,37	14,23	9,55	19,93	
42_C	woning [3]	7,50	23,38	17,30	12,58	22,96	
43_A	woning [4]	1,50	38,80	33,43	28,29	38,57	
43_B	woning [4]	4,50	40,92	35,49	30,39	40,68	
43_C	woning [4]	7,50	41,13	35,66	30,58	40,88	
44_A	woning [1]	1,50	37,08	31,77	26,60	36,87	
44_B	woning [1]	4,50	39,29	33,91	28,78	39,06	
44_C	woning [1]	7,50	39,53	34,08	28,99	39,28	
45_A	woning [4]	1,50	30,73	25,43	20,26	30,53	
45_B	woning [4]	4,50	32,63	27,26	22,13	32,41	
45_C	woning [4]	7,50	33,89	28,46	23,36	33,65	
46_A	woning [4]	1,50	30,03	24,72	19,55	29,82	
46_B	woning [4]	4,50	31,95	26,59	21,45	31,73	
46_C	woning [4]	7,50	33,24	27,82	22,71	33,00	
47_A	woning [4]	1,50	19,83	13,86	9,08	19,44	
47_B	woning [4]	4,50	20,63	14,55	9,83	20,21	
47_C	woning [4]	7,50	20,73	14,59	9,91	20,29	
48_A	woning [4]	1,50	20,12	14,17	9,37	19,73	
48_B	woning [4]	4,50	20,49	14,40	9,68	20,06	
48_C	woning [4]	7,50	20,93	14,77	10,10	20,49	
49_A	woning [4]	1,50	19,74	13,78	8,99	19,35	
49_B	woning [4]	4,50	20,71	14,63	9,91	20,29	
49_C	woning [4]	7,50	20,84	14,64	9,99	20,38	
50_A	woning [4]	1,50	19,19	13,23	8,44	18,80	
50_B	woning [4]	4,50	20,01	13,93	9,21	19,59	
50_C	woning [4]	7,50	19,74	13,54	8,89	19,28	

Alle getoonde dB-waarden zijn A-gewogen

Rapport: Resultatentabel
 Model: d1
 Groep: LAeq totaalresultaten voor toetspunten
 de Poten
 Groepsreductie: Ja

Naam	Toetspunt	Omschrijving	Hoogte	Dag	Avond	Nacht	Lden
51_A	woning [4]	1,50	20,71	15,02	10,07	20,39	
51_B	woning [4]	4,50	21,83	16,15	11,20	21,52	
51_C	woning [4]	7,50	22,25	16,51	11,59	21,92	
52_A	woning [4]	1,50	20,83	15,12	10,18	20,51	
52_B	woning [4]	4,50	22,07	16,35	11,42	21,75	
52_C	woning [4]	7,50	22,42	16,68	11,76	22,09	
53_A	woning [4]	1,50	19,02	13,07	8,27	18,63	
53_B	woning [4]	4,50	19,77	13,68	8,97	19,35	
53_C	woning [4]	7,50	19,41	13,23	8,57	18,96	
54_A	woning [4]	1,50	20,77	15,08	10,13	20,45	
54_B	woning [4]	4,50	21,70	15,95	11,03	21,37	
54_C	woning [4]	7,50	21,99	16,22	11,31	21,65	
55_A	woning [2]	1,50	20,67	15,03	10,05	20,37	
55_B	woning [2]	4,50	19,13	13,04	8,33	18,71	
55_C	woning [2]	7,50	18,92	12,76	8,09	18,48	
56_A	woning [2]	1,50	20,49	14,84	9,87	20,19	
56_B	woning [2]	4,50	19,19	13,11	8,39	18,77	
56_C	woning [2]	7,50	18,59	12,42	7,75	18,14	
57_A	woning [2]	1,50	20,13	14,51	9,52	19,83	
57_B	woning [2]	4,50	18,53	12,45	7,73	18,11	
57_C	woning [2]	7,50	18,62	12,45	7,78	18,17	
58_A	woning [2]	1,50	19,74	14,12	9,13	19,44	
58_B	woning [2]	4,50	17,97	11,89	7,17	17,55	
58_C	woning [2]	7,50	17,90	11,72	7,06	17,45	
59_A	woning [4]	1,50	19,09	13,49	8,48	18,80	
59_B	woning [4]	4,50	17,29	11,21	6,49	16,87	
59_C	woning [4]	7,50	17,54	11,39	6,71	17,10	
60_A	woning [4]	1,50	19,17	13,58	8,57	18,88	
60_B	woning [4]	4,50	18,67	12,90	8,00	18,33	
60_C	woning [4]	7,50	18,96	13,17	8,28	18,62	
61_A	woning [4]	1,50	16,89	10,99	6,16	16,51	
61_B	woning [4]	4,50	18,57	12,76	7,88	18,22	
61_C	woning [4]	7,50	17,94	11,89	7,15	17,52	
62_A	woning [4]	1,50	16,32	10,38	5,58	15,94	
62_B	woning [4]	4,50	16,93	10,86	6,13	16,51	
62_C	woning [4]	7,50	17,29	11,16	6,47	16,85	
63_A	woning [4]	1,50	16,24	10,33	5,51	15,86	
63_B	woning [4]	4,50	17,37	11,44	6,63	16,99	
63_C	woning [4]	7,50	18,41	12,64	7,74	18,07	
64_A	woning [4]	1,50	15,49	9,55	4,75	15,11	
64_B	woning [4]	4,50	15,99	9,91	5,19	15,57	
64_C	woning [4]	7,50	15,68	9,50	4,84	15,23	
65_A	woning [2]	1,50	15,08	9,13	4,33	14,69	
65_B	woning [2]	4,50	15,80	9,71	5,00	15,38	
65_C	woning [2]	7,50	15,49	9,32	4,65	15,04	
66_A	woning [2]	1,50	14,80	8,85	4,05	14,41	
66_B	woning [2]	4,50	15,38	9,29	4,58	14,96	
66_C	woning [2]	7,50	14,67	8,47	3,82	14,21	
67_A	woning [2]	1,50	14,83	8,91	4,09	14,45	
67_B	woning [2]	4,50	16,31	10,49	5,62	15,96	
67_C	woning [2]	7,50	13,59	7,37	2,73	13,13	

Alle getoonde dB-waarden zijn A-gewogen

Rapport: Resultatentabel
Model: d1
Groep: LAeq totaalresultaten voor toetspunten
de Poten
Groepsreductie: Ja

Naam						
Toetspunt	Omschrijving	Hoogte	Dag	Avond	Nacht	Lden
68_A	woning [2]	1,50	14,56	8,65	3,83	14,18
68_B	woning [2]	4,50	15,48	9,59	4,76	15,11
68_C	woning [2]	7,50	13,17	6,96	2,32	12,71
69_A	woning [2]	1,50	14,91	9,00	4,18	14,53
69_B	woning [2]	4,50	15,34	9,42	4,60	14,96
69_C	woning [2]	7,50	15,96	10,28	5,32	15,65
70_A	woning [2]	1,50	14,81	8,90	4,08	14,43
70_B	woning [2]	4,50	15,31	9,50	4,62	14,96
70_C	woning [2]	7,50	15,75	10,08	5,12	15,44

Alle getoonde dB-waarden zijn A-gewogen

Rapport: Resultatentabel
Model: d1
L_{Aeq} totaalresultaten voor toetspunten
Groep: Hoogstraat
Groepsreductie: Ja

Naam	Toetspunt	Omschrijving	Hoogte	Dag	Avond	Nacht	Lden
00_A	woning [1]	1,50	10,74	5,15	0,14	10,45	
00_B	woning [1]	4,50	5,57	-0,73	-5,31	5,09	
00_C	woning [1]	7,50	5,25	-1,16	-5,68	4,74	
01_A	woning [2]	1,50	7,84	1,72	-2,98	7,41	
01_B	woning [2]	4,50	8,95	2,68	-1,93	8,48	
01_C	woning [2]	7,50	9,62	3,28	-1,28	9,13	
02_A	woning [1]	1,50	14,03	8,30	3,37	13,70	
02_B	woning [1]	4,50	16,14	10,50	5,52	15,84	
02_C	woning [1]	7,50	18,88	13,44	8,35	18,64	
03_A	woning [3]	1,50	12,10	6,03	1,30	11,68	
03_B	woning [3]	4,50	13,66	7,62	2,87	13,25	
03_C	woning [3]	7,50	15,24	9,21	4,46	14,83	
04_A	woning [2]	1,50	14,34	8,54	3,65	13,99	
04_B	woning [2]	4,50	15,64	9,80	4,94	15,28	
04_C	woning [2]	7,50	16,59	10,75	5,89	16,23	
05_A	woning [1]	1,50	16,40	10,57	5,70	16,04	
05_B	woning [1]	4,50	18,41	12,62	7,73	18,07	
05_C	woning [1]	7,50	19,99	14,16	9,29	19,63	
06_A	woning [1]	1,50	22,42	16,65	11,74	22,08	
06_B	woning [1]	4,50	32,39	27,05	21,90	32,18	
06_C	woning [1]	7,50	33,60	28,07	23,02	33,33	
07_A	woning [3]	1,50	23,19	17,78	12,67	22,96	
07_B	woning [3]	4,50	24,54	19,09	14,01	24,30	
07_C	woning [3]	7,50	26,02	20,59	15,49	25,78	
08_A	woning [2]	1,50	40,30	34,95	29,81	40,08	
08_B	woning [2]	4,50	41,56	36,10	31,01	41,31	
08_C	woning [2]	7,50	41,66	36,15	31,10	41,40	
09_A	woning [2]	1,50	36,72	31,34	26,21	36,49	
09_B	woning [2]	4,50	37,99	32,51	27,44	37,73	
09_C	woning [2]	7,50	38,19	32,65	27,61	37,92	
10_A	woning [3]	1,50	41,32	35,92	30,80	41,09	
10_B	woning [3]	4,50	42,29	36,79	31,73	42,03	
10_C	woning [3]	7,50	42,32	36,77	31,74	42,04	
11_A	woning [1]	1,50	17,43	11,94	6,88	17,17	
11_B	woning [1]	4,50	20,34	14,99	9,85	20,12	
11_C	woning [1]	7,50	23,66	18,50	13,25	23,50	
12_A	woning [4]	1,50	23,22	17,68	12,64	22,95	
12_B	woning [4]	4,50	24,78	19,18	14,17	24,49	
12_C	woning [4]	7,50	26,27	20,68	15,67	25,98	
13_A	woning [3]	1,50	26,54	21,03	15,97	26,27	
13_B	woning [3]	4,50	27,88	22,31	17,30	27,60	
13_C	woning [3]	7,50	28,91	23,30	18,30	28,62	
14_A	woning [1]	1,50	19,97	14,91	9,60	19,84	
14_B	woning [1]	4,50	17,61	12,09	7,04	17,34	
14_C	woning [1]	7,50	20,84	15,57	10,38	20,65	
15_A	woning [2]	1,50	13,64	7,93	2,99	13,32	
15_B	woning [2]	4,50	14,99	9,25	4,33	14,66	
15_C	woning [2]	7,50	17,76	12,25	7,19	17,49	
16_A	woning [3]	1,50	23,41	17,91	12,85	23,15	
16_B	woning [3]	4,50	24,24	18,70	13,66	23,97	
16_C	woning [3]	7,50	25,08	19,49	14,48	24,79	

Alle getoonde dB-waarden zijn A-gewogen

Rapport: Resultatentabel
 Model: d1
 L_{Aeq} totaalresultaten voor toetspunten
 Groep: Hoogstraat
 Groepsreductie: Ja

Naam	Toetspunt	Omschrijving	Hoogte	Dag	Avond	Nacht	Lden
17_A	woning [1]	1,50	12,24	6,64	1,63	11,95	
17_B	woning [1]	4,50	13,98	8,42	3,39	13,70	
17_C	woning [1]	7,50	16,67	11,45	6,23	16,49	
18_A	woning [2]	1,50	13,01	7,64	2,51	12,79	
18_B	woning [2]	4,50	13,77	8,58	3,35	13,60	
18_C	woning [2]	7,50	14,16	9,03	3,77	14,01	
19_A	woning [1]	1,50	9,94	4,26	-0,70	9,63	
19_B	woning [1]	4,50	12,59	6,92	1,96	12,28	
19_C	woning [1]	7,50	12,88	7,29	2,28	12,59	
20_A	woning [2]	1,50	12,20	6,72	1,65	11,94	
20_B	woning [2]	4,50	13,23	7,57	2,60	12,92	
20_C	woning [2]	7,50	13,71	7,99	3,05	13,38	
21_A	woning [1]	1,50	19,86	14,45	9,34	19,63	
21_B	woning [1]	4,50	20,17	14,66	9,60	19,90	
21_C	woning [1]	7,50	21,41	15,88	10,84	21,14	
22_A	woning [1]	1,50	21,87	16,44	11,34	21,63	
22_B	woning [1]	4,50	22,26	16,76	11,70	22,00	
22_C	woning [1]	7,50	22,45	16,88	11,86	22,17	
23_A	woning [1]	1,50	22,27	16,84	11,74	22,03	
23_B	woning [1]	4,50	23,46	17,98	12,91	23,20	
23_C	woning [1]	7,50	24,05	18,53	13,48	23,78	
24_A	woning [1]	1,50	23,54	18,15	13,03	23,31	
24_B	woning [1]	4,50	25,03	19,55	14,48	24,77	
24_C	woning [1]	7,50	26,32	20,79	15,75	26,05	
25_A	woning [1]	1,50	26,61	21,28	16,12	26,40	
25_B	woning [1]	4,50	28,64	23,20	18,10	28,39	
25_C	woning [1]	7,50	29,97	24,46	19,40	29,70	
26_A	woning [2]	1,50	27,22	21,87	16,72	27,00	
26_B	woning [2]	4,50	29,40	23,95	18,86	29,15	
26_C	woning [2]	7,50	30,73	25,21	20,16	30,46	
27_A	woning [1]	1,50	24,95	19,46	14,39	24,69	
27_B	woning [1]	4,50	26,84	21,33	16,28	26,58	
27_C	woning [1]	7,50	27,92	22,39	17,35	27,65	
28_A	woning [2]	1,50	23,75	18,24	13,18	23,48	
28_B	woning [2]	4,50	25,55	20,06	15,00	25,29	
28_C	woning [2]	7,50	26,55	21,07	16,00	26,29	
29_A	woning [2]	1,50	17,25	11,80	6,71	17,00	
29_B	woning [2]	4,50	18,44	12,93	7,88	18,18	
29_C	woning [2]	7,50	19,40	13,89	8,83	19,13	
30_A	woning [1]	1,50	39,72	34,30	29,20	39,48	
30_B	woning [1]	4,50	40,28	34,76	29,71	40,01	
30_C	woning [1]	7,50	40,13	34,56	29,54	39,85	
31_A	woning [1]	1,50	42,81	37,37	32,27	42,56	
31_B	woning [1]	4,50	43,50	37,97	32,93	43,23	
31_C	woning [1]	7,50	43,37	37,80	32,78	43,09	
32_A	woning [1]	1,50	40,42	35,00	29,89	40,18	
32_B	woning [1]	4,50	40,26	34,76	29,70	40,00	
32_C	woning [1]	7,50	40,15	34,59	29,56	39,87	
33_A	woning [1]	1,50	41,68	36,26	31,15	41,44	
33_B	woning [1]	4,50	42,48	36,97	31,91	42,21	
33_C	woning [1]	7,50	42,38	36,82	31,80	42,10	

Alle getoonde dB-waarden zijn A-gewogen

Rapport: Resultatentabel
Model: d1
L_{Aeq} totaalresultaten voor toetspunten
Groep: Hoogstraat
Groepsreductie: Ja

Naam	Toetspunt	Omschrijving	Hoogte	Dag	Avond	Nacht	Lden
	34_A	woning [2]	1,50	35,90	30,52	25,39	35,67
	34_B	woning [2]	4,50	37,32	31,84	26,77	37,06
	34_C	woning [2]	7,50	37,52	31,99	26,95	37,25
	35_A	woning [3]	1,50	19,87	14,04	9,17	19,51
	35_B	woning [3]	4,50	29,30	23,98	18,82	29,09
	35_C	woning [3]	7,50	30,75	25,26	20,19	30,49
	36_A	woning [1]	1,50	19,12	13,63	8,57	18,86
	36_B	woning [1]	4,50	20,43	14,93	9,87	20,17
	36_C	woning [1]	7,50	21,99	16,55	11,46	21,75
	37_A	woning [1]	1,50	18,00	12,43	7,41	17,72
	37_B	woning [1]	4,50	18,88	13,35	8,31	18,61
	37_C	woning [1]	7,50	20,72	15,21	10,16	20,46
	38_A	woning [1]	1,50	30,33	24,97	19,83	30,11
	38_B	woning [1]	4,50	34,72	29,36	24,22	34,50
	38_C	woning [1]	7,50	35,49	29,99	24,93	35,23
	39_A	woning [1]	1,50	32,87	27,51	22,38	32,65
	39_B	woning [1]	4,50	35,35	29,95	24,83	35,12
	39_C	woning [1]	7,50	36,14	30,69	25,60	35,89
	40_A	woning [4]	1,50	15,86	10,27	5,26	15,57
	40_B	woning [4]	4,50	17,16	11,50	6,53	16,85
	40_C	woning [4]	7,50	18,20	12,57	7,59	17,90
	41_A	woning [4]	1,50	11,96	6,30	1,33	11,65
	41_B	woning [4]	4,50	13,86	8,20	3,23	13,55
	41_C	woning [4]	7,50	15,20	9,56	4,58	14,90
	42_A	woning [3]	1,50	12,58	6,95	1,97	12,28
	42_B	woning [3]	4,50	14,21	8,49	3,56	13,89
	42_C	woning [3]	7,50	14,88	9,16	4,23	14,56
	43_A	woning [4]	1,50	7,05	1,27	-3,63	6,71
	43_B	woning [4]	4,50	9,93	4,22	-0,72	9,61
	43_C	woning [4]	7,50	11,55	5,83	0,90	11,23
	44_A	woning [1]	1,50	4,34	-1,45	-6,34	4,00
	44_B	woning [1]	4,50	6,26	0,36	-4,47	5,88
	44_C	woning [1]	7,50	7,60	1,62	-3,16	7,20
	45_A	woning [4]	1,50	6,10	0,33	-4,57	5,76
	45_B	woning [4]	4,50	8,61	2,85	-2,06	8,27
	45_C	woning [4]	7,50	9,97	4,21	-0,70	9,63
	46_A	woning [4]	1,50	5,92	0,13	-4,76	5,58
	46_B	woning [4]	4,50	8,78	3,04	-1,88	8,45
	46_C	woning [4]	7,50	10,16	4,41	-0,51	9,83
	47_A	woning [4]	1,50	8,22	2,40	-2,48	7,87
	47_B	woning [4]	4,50	10,47	4,63	-0,23	10,11
	47_C	woning [4]	7,50	11,99	6,18	1,30	11,64
	48_A	woning [4]	1,50	7,54	1,58	-3,21	7,15
	48_B	woning [4]	4,50	10,11	4,15	-0,64	9,72
	48_C	woning [4]	7,50	11,34	5,48	0,63	10,98
	49_A	woning [4]	1,50	9,16	3,48	-1,48	8,85
	49_B	woning [4]	4,50	11,38	5,58	0,69	11,03
	49_C	woning [4]	7,50	12,46	6,71	1,79	12,13
	50_A	woning [4]	1,50	9,22	3,54	-1,42	8,91
	50_B	woning [4]	4,50	11,71	5,96	1,05	11,38
	50_C	woning [4]	7,50	13,64	8,04	3,04	13,35

Alle getoonde dB-waarden zijn A-gewogen

Rapport: Resultatentabel
 Model: d1
 L_{Aeq} totaalresultaten voor toetspunten
 Groep: Hoogstraat
 Groepsreductie: Ja

Naam	Toetspunt	Omschrijving	Hoogte	Dag	Avond	Nacht	Lden
51_A	woning [4]	1,50	8,47	2,47	-2,30	8,07	
51_B	woning [4]	4,50	11,28	5,29	0,52	10,88	
51_C	woning [4]	7,50	12,92	7,06	2,21	12,56	
52_A	woning [4]	1,50	7,35	1,70	-3,28	7,04	
52_B	woning [4]	4,50	9,86	4,14	-0,79	9,54	
52_C	woning [4]	7,50	11,88	6,24	1,26	11,58	
53_A	woning [4]	1,50	8,69	2,83	-2,02	8,33	
53_B	woning [4]	4,50	11,05	5,09	0,30	10,66	
53_C	woning [4]	7,50	12,82	7,10	2,17	12,50	
54_A	woning [4]	1,50	9,54	3,75	-1,14	9,20	
54_B	woning [4]	4,50	12,21	6,46	1,54	11,88	
54_C	woning [4]	7,50	12,82	7,14	2,18	12,51	
55_A	woning [2]	1,50	10,05	4,30	-0,62	9,72	
55_B	woning [2]	4,50	12,85	7,22	2,23	12,55	
55_C	woning [2]	7,50	13,46	7,80	2,83	13,15	
56_A	woning [2]	1,50	9,96	4,16	-0,72	9,62	
56_B	woning [2]	4,50	12,15	6,30	1,45	11,79	
56_C	woning [2]	7,50	12,55	6,94	1,94	12,26	
57_A	woning [2]	1,50	11,78	6,01	1,11	11,44	
57_B	woning [2]	4,50	14,40	8,65	3,73	14,07	
57_C	woning [2]	7,50	14,86	9,25	4,25	14,57	
58_A	woning [2]	1,50	10,56	4,79	-0,11	10,22	
58_B	woning [2]	4,50	14,06	8,47	3,46	13,77	
58_C	woning [2]	7,50	14,73	9,25	4,18	14,47	
59_A	woning [4]	1,50	11,36	5,51	0,65	11,00	
59_B	woning [4]	4,50	14,49	8,73	3,82	14,15	
59_C	woning [4]	7,50	16,03	10,39	5,41	15,73	
60_A	woning [4]	1,50	10,29	4,38	-0,44	9,91	
60_B	woning [4]	4,50	12,37	6,46	1,64	11,99	
60_C	woning [4]	7,50	15,10	9,50	4,50	14,81	
61_A	woning [4]	1,50	9,92	4,08	-0,78	9,56	
61_B	woning [4]	4,50	12,65	6,87	1,97	12,31	
61_C	woning [4]	7,50	15,34	9,77	4,75	15,06	
62_A	woning [4]	1,50	11,47	5,63	0,77	11,11	
62_B	woning [4]	4,50	14,25	8,50	3,58	13,92	
62_C	woning [4]	7,50	17,03	11,42	6,42	16,74	
63_A	woning [4]	1,50	11,02	5,22	0,33	10,67	
63_B	woning [4]	4,50	13,56	7,82	2,90	13,23	
63_C	woning [4]	7,50	16,58	11,02	6,00	16,30	
64_A	woning [4]	1,50	10,98	5,15	0,28	10,62	
64_B	woning [4]	4,50	13,42	7,65	2,74	13,08	
64_C	woning [4]	7,50	16,51	10,94	5,92	16,23	
65_A	woning [2]	1,50	11,81	6,25	1,22	11,53	
65_B	woning [2]	4,50	13,45	7,85	2,85	13,16	
65_C	woning [2]	7,50	17,14	11,74	6,62	16,91	
66_A	woning [2]	1,50	14,21	8,77	3,68	13,97	
66_B	woning [2]	4,50	15,69	10,13	5,10	15,41	
66_C	woning [2]	7,50	18,35	12,92	7,82	18,11	
67_A	woning [2]	1,50	14,66	9,17	4,10	14,40	
67_B	woning [2]	4,50	16,15	10,53	5,54	15,85	
67_C	woning [2]	7,50	18,57	13,10	8,02	18,32	

Alle getoonde dB-waarden zijn A-gewogen

Rapport: Resultatentabel
Model: d1
L_{Aeq} totaalresultaten voor toetspunten
Groep: Hoogstraat
Groepsreductie: Ja

Naam						
Toetspunt	Omschrijving	Hoogte	Dag	Avond	Nacht	Lden
68_A	woning [2]	1,50	10,46	4,68	-0,22	10,12
68_B	woning [2]	4,50	12,25	6,37	1,53	11,88
68_C	woning [2]	7,50	16,64	11,21	6,11	16,40
69_A	woning [2]	1,50	12,12	6,28	1,41	11,76
69_B	woning [2]	4,50	13,50	7,66	2,80	13,14
69_C	woning [2]	7,50	17,17	11,70	6,62	16,92
70_A	woning [2]	1,50	14,78	9,14	4,16	14,48
70_B	woning [2]	4,50	16,49	10,76	5,83	16,16
70_C	woning [2]	7,50	17,51	11,96	6,93	17,23

Alle getoonde dB-waarden zijn A-gewogen

Rapport: Resultatentabel
Model: d1
L_{Aeq} totaalresultaten voor toetspunten
Groep: Kerkloop
Groepsreductie: Ja

Naam	Toetspunt	Omschrijving	Hoogte	Dag	Avond	Nacht	Lden
	00_A	woning [1]	1,50	7,20	1,12	-3,60	6,78
	00_B	woning [1]	4,50	7,69	1,40	-3,19	7,21
	00_C	woning [1]	7,50	8,82	2,41	-2,11	8,31
	01_A	woning [2]	1,50	10,70	4,61	-0,10	10,28
	01_B	woning [2]	4,50	12,01	5,73	1,13	11,53
	01_C	woning [2]	7,50	13,37	7,00	2,46	12,87
	02_A	woning [1]	1,50	17,04	11,51	6,47	16,77
	02_B	woning [1]	4,50	18,43	12,82	7,83	18,14
	02_C	woning [1]	7,50	19,70	14,02	9,06	19,39
	03_A	woning [3]	1,50	14,48	8,63	3,77	14,12
	03_B	woning [3]	4,50	16,05	10,05	5,29	15,65
	03_C	woning [3]	7,50	17,60	11,51	6,80	17,18
	04_A	woning [2]	1,50	17,15	11,40	6,48	16,82
	04_B	woning [2]	4,50	18,35	12,46	7,63	17,98
	04_C	woning [2]	7,50	19,55	13,58	8,79	19,16
	05_A	woning [1]	1,50	28,83	23,39	18,30	28,59
	05_B	woning [1]	4,50	30,68	25,15	20,11	30,41
	05_C	woning [1]	7,50	31,92	26,32	21,32	31,63
	06_A	woning [1]	1,50	45,78	40,18	35,18	45,49
	06_B	woning [1]	4,50	45,67	40,07	35,07	45,38
	06_C	woning [1]	7,50	45,55	39,90	34,93	45,25
	07_A	woning [3]	1,50	38,55	33,03	27,98	38,28
	07_B	woning [3]	4,50	39,39	33,80	28,79	39,10
	07_C	woning [3]	7,50	39,37	33,75	28,76	39,07
	08_A	woning [2]	1,50	23,68	18,40	13,22	23,49
	08_B	woning [2]	4,50	26,05	20,66	15,54	25,82
	08_C	woning [2]	7,50	26,40	20,94	15,86	26,15
	09_A	woning [2]	1,50	40,46	35,03	29,93	40,22
	09_B	woning [2]	4,50	41,28	35,75	30,71	41,01
	09_C	woning [2]	7,50	41,20	35,63	30,61	40,92
	10_A	woning [3]	1,50	36,25	30,82	25,72	36,01
	10_B	woning [3]	4,50	36,63	31,11	26,06	36,36
	10_C	woning [3]	7,50	36,44	30,87	25,85	36,16
	11_A	woning [1]	1,50	17,66	12,11	7,08	17,38
	11_B	woning [1]	4,50	19,22	13,56	8,59	18,91
	11_C	woning [1]	7,50	20,45	14,72	9,79	20,12
	12_A	woning [4]	1,50	35,05	29,53	24,48	34,78
	12_B	woning [4]	4,50	36,90	31,30	26,30	36,61
	12_C	woning [4]	7,50	37,10	31,47	26,49	36,80
	13_A	woning [3]	1,50	42,84	37,25	32,24	42,55
	13_B	woning [3]	4,50	43,26	37,62	32,64	42,96
	13_C	woning [3]	7,50	42,87	37,22	32,25	42,57
	14_A	woning [1]	1,50	16,95	11,45	6,39	16,69
	14_B	woning [1]	4,50	17,83	12,27	7,24	17,55
	14_C	woning [1]	7,50	18,77	13,16	8,16	18,48
	15_A	woning [2]	1,50	15,05	9,47	4,46	14,77
	15_B	woning [2]	4,50	17,01	11,33	6,37	16,70
	15_C	woning [2]	7,50	18,40	12,65	7,73	18,07
	16_A	woning [3]	1,50	39,70	34,15	29,12	39,42
	16_B	woning [3]	4,50	40,38	34,77	29,78	40,09
	16_C	woning [3]	7,50	40,24	34,61	29,63	39,94

Alle getoonde dB-waarden zijn A-gewogen

Rapport: Resultatentabel
 Model: d1
 L_{Aeq} totaalresultaten voor toetspunten
 Groep: Kerkloop
 Groepsreductie: Ja

Naam	Toetspunt	Omschrijving	Hoogte	Dag	Avond	Nacht	Lden
17_A	woning [1]	1,50	12,98	7,27	2,33	12,66	
17_B	woning [1]	4,50	11,43	5,30	0,61	10,99	
17_C	woning [1]	7,50	12,56	6,30	1,69	12,09	
18_A	woning [2]	1,50	19,77	14,22	9,19	19,49	
18_B	woning [2]	4,50	23,79	18,35	13,26	23,55	
18_C	woning [2]	7,50	25,17	19,63	14,59	24,90	
19_A	woning [1]	1,50	38,51	32,95	27,93	38,23	
19_B	woning [1]	4,50	38,35	32,80	27,77	38,07	
19_C	woning [1]	7,50	38,32	32,70	27,71	38,02	
20_A	woning [2]	1,50	42,82	37,24	32,23	42,54	
20_B	woning [2]	4,50	42,82	37,21	32,21	42,53	
20_C	woning [2]	7,50	42,15	36,52	31,54	41,85	
21_A	woning [1]	1,50	10,20	4,47	-0,45	9,87	
21_B	woning [1]	4,50	12,24	6,50	1,58	11,91	
21_C	woning [1]	7,50	13,92	8,18	3,26	13,59	
22_A	woning [1]	1,50	6,31	0,24	-4,49	5,89	
22_B	woning [1]	4,50	7,55	1,31	-3,32	7,08	
22_C	woning [1]	7,50	8,44	2,10	-2,46	7,95	
23_A	woning [1]	1,50	8,46	2,49	-2,29	8,07	
23_B	woning [1]	4,50	10,12	4,03	-0,68	9,70	
23_C	woning [1]	7,50	8,61	2,31	-2,27	8,13	
24_A	woning [1]	1,50	8,74	2,87	-1,98	8,37	
24_B	woning [1]	4,50	10,14	4,15	-0,62	9,74	
24_C	woning [1]	7,50	11,07	5,08	0,31	10,67	
25_A	woning [1]	1,50	12,38	6,85	1,80	12,11	
25_B	woning [1]	4,50	13,28	7,52	2,61	12,94	
25_C	woning [1]	7,50	14,39	8,58	3,70	14,04	
26_A	woning [2]	1,50	26,32	20,88	15,79	26,08	
26_B	woning [2]	4,50	28,42	22,88	17,85	28,15	
26_C	woning [2]	7,50	29,28	23,68	18,68	28,99	
27_A	woning [1]	1,50	37,67	32,09	27,08	37,39	
27_B	woning [1]	4,50	38,66	33,04	28,05	38,36	
27_C	woning [1]	7,50	38,76	33,13	28,15	38,46	
28_A	woning [2]	1,50	40,39	34,84	29,81	40,11	
28_B	woning [2]	4,50	41,00	35,39	30,39	40,71	
28_C	woning [2]	7,50	40,79	35,16	30,18	40,49	
29_A	woning [2]	1,50	41,65	36,10	31,07	41,37	
29_B	woning [2]	4,50	41,96	36,35	31,35	41,67	
29_C	woning [2]	7,50	41,53	35,90	30,92	41,23	
30_A	woning [1]	1,50	12,88	6,94	2,14	12,50	
30_B	woning [1]	4,50	14,69	8,65	3,91	14,28	
30_C	woning [1]	7,50	14,69	8,62	3,89	14,27	
31_A	woning [1]	1,50	23,46	18,18	13,00	23,27	
31_B	woning [1]	4,50	25,87	20,48	15,36	25,64	
31_C	woning [1]	7,50	26,10	20,64	15,56	25,85	
32_A	woning [1]	1,50	14,56	8,82	3,90	14,23	
32_B	woning [1]	4,50	17,49	12,02	6,94	17,24	
32_C	woning [1]	7,50	19,91	14,45	9,37	19,66	
33_A	woning [1]	1,50	37,80	32,36	27,27	37,56	
33_B	woning [1]	4,50	38,28	32,75	27,71	38,01	
33_C	woning [1]	7,50	38,08	32,51	27,50	37,80	

Alle getoonde dB-waarden zijn A-gewogen

Rapport: Resultatentabel
Model: d1
L_{Aeq} totaalresultaten voor toetspunten
Groep: Kerkloop
Groepsreductie: Ja

Naam	Toetspunt	Omschrijving	Hoogte	Dag	Avond	Nacht	Lden
	34_A	woning [2]	1,50	44,93	39,40	34,36	44,66
	34_B	woning [2]	4,50	45,17	39,58	34,58	44,89
	34_C	woning [2]	7,50	44,69	39,07	34,08	44,39
	35_A	woning [3]	1,50	44,56	38,94	33,95	44,26
	35_B	woning [3]	4,50	44,60	39,00	34,00	44,31
	35_C	woning [3]	7,50	44,59	38,97	33,98	44,29
	36_A	woning [1]	1,50	36,56	31,02	25,98	36,29
	36_B	woning [1]	4,50	37,09	31,49	26,49	36,80
	36_C	woning [1]	7,50	36,90	31,28	26,29	36,60
	37_A	woning [1]	1,50	26,53	21,14	16,02	26,30
	37_B	woning [1]	4,50	28,70	23,18	18,13	28,43
	37_C	woning [1]	7,50	29,41	23,84	18,82	29,13
	38_A	woning [1]	1,50	11,95	6,49	1,41	11,70
	38_B	woning [1]	4,50	13,36	7,83	2,79	13,09
	38_C	woning [1]	7,50	13,63	8,03	3,03	13,34
	39_A	woning [1]	1,50	20,56	14,89	9,93	20,25
	39_B	woning [1]	4,50	27,33	21,97	16,83	27,11
	39_C	woning [1]	7,50	28,76	23,27	18,21	28,50
	40_A	woning [4]	1,50	20,46	14,95	9,89	20,19
	40_B	woning [4]	4,50	22,63	17,08	12,05	22,35
	40_C	woning [4]	7,50	24,27	18,67	13,68	23,98
	41_A	woning [4]	1,50	14,73	8,91	4,04	14,38
	41_B	woning [4]	4,50	16,59	10,69	5,86	16,21
	41_C	woning [4]	7,50	18,15	12,19	7,40	17,76
	42_A	woning [3]	1,50	12,18	6,10	1,38	11,76
	42_B	woning [3]	4,50	14,18	7,92	3,31	13,71
	42_C	woning [3]	7,50	16,17	9,85	5,28	15,69
	43_A	woning [4]	1,50	11,76	5,67	0,96	11,34
	43_B	woning [4]	4,50	14,11	7,87	3,25	13,65
	43_C	woning [4]	7,50	16,50	10,20	5,62	16,02
	44_A	woning [1]	1,50	10,83	5,34	0,28	10,57
	44_B	woning [1]	4,50	12,51	6,91	1,91	12,22
	44_C	woning [1]	7,50	14,06	8,38	3,42	13,75
	45_A	woning [4]	1,50	6,18	0,15	-4,60	5,77
	45_B	woning [4]	4,50	7,58	1,33	-3,29	7,11
	45_C	woning [4]	7,50	7,73	1,34	-3,19	7,23
	46_A	woning [4]	1,50	6,33	0,31	-4,45	5,92
	46_B	woning [4]	4,50	7,70	1,46	-3,16	7,24
	46_C	woning [4]	7,50	7,79	1,44	-3,11	7,30
	47_A	woning [4]	1,50	7,04	1,08	-3,71	6,65
	47_B	woning [4]	4,50	8,28	2,18	-2,53	7,85
	47_C	woning [4]	7,50	8,52	2,40	-2,29	8,09
	48_A	woning [4]	1,50	6,12	0,10	-4,65	5,71
	48_B	woning [4]	4,50	7,42	1,18	-3,44	6,96
	48_C	woning [4]	7,50	6,84	0,50	-4,06	6,35
	49_A	woning [4]	1,50	5,64	-0,38	-5,13	5,23
	49_B	woning [4]	4,50	6,95	0,71	-3,92	6,48
	49_C	woning [4]	7,50	6,00	-0,33	-4,90	5,51
	50_A	woning [4]	1,50	5,64	-0,39	-5,14	5,23
	50_B	woning [4]	4,50	6,86	0,62	-4,01	6,39
	50_C	woning [4]	7,50	5,40	-0,94	-5,50	4,91

Alle getoonde dB-waarden zijn A-gewogen

Rapport: Resultatentabel
 Model: d1
 L_{Aeq} totaalresultaten voor toetspunten
 Groep: Kerkloop
 Groepsreductie: Ja

Naam Toetspunt	Omschrijving	Hoogte	Dag	Avond	Nacht	Lden
51_A	woning [4]	1,50	5,97	-0,08	-4,82	5,55
51_B	woning [4]	4,50	7,24	1,00	-3,62	6,78
51_C	woning [4]	7,50	5,32	-1,02	-5,58	4,83
52_A	woning [4]	1,50	5,14	-0,88	-5,64	4,73
52_B	woning [4]	4,50	6,19	-0,04	-4,67	5,73
52_C	woning [4]	7,50	4,81	-1,52	-6,08	4,32
53_A	woning [4]	1,50	5,53	-0,51	-5,25	5,12
53_B	woning [4]	4,50	6,55	0,31	-4,31	6,09
53_C	woning [4]	7,50	5,17	-1,18	-5,73	4,68
54_A	woning [4]	1,50	4,49	-1,54	-6,29	4,08
54_B	woning [4]	4,50	5,65	-0,59	-5,21	5,19
54_C	woning [4]	7,50	4,03	-2,35	-6,89	3,53
55_A	woning [2]	1,50	3,84	-2,19	-6,94	3,43
55_B	woning [2]	4,50	4,69	-1,57	-6,18	4,22
55_C	woning [2]	7,50	3,87	-2,53	-7,05	3,37
56_A	woning [2]	1,50	4,36	-1,67	-6,42	3,95
56_B	woning [2]	4,50	5,29	-0,97	-5,58	4,82
56_C	woning [2]	7,50	3,28	-3,12	-7,65	2,77
57_A	woning [2]	1,50	3,68	-2,36	-7,11	3,27
57_B	woning [2]	4,50	4,64	-1,63	-6,23	4,17
57_C	woning [2]	7,50	2,66	-3,74	-8,26	2,16
58_A	woning [2]	1,50	3,96	-2,08	-6,82	3,55
58_B	woning [2]	4,50	5,09	-1,09	-5,75	4,64
58_C	woning [2]	7,50	3,68	-2,47	-7,14	3,24
59_A	woning [4]	1,50	3,62	-2,42	-7,16	3,21
59_B	woning [4]	4,50	4,46	-1,81	-6,42	3,99
59_C	woning [4]	7,50	2,39	-3,99	-8,53	1,89
60_A	woning [4]	1,50	5,45	-0,40	-5,26	5,09
60_B	woning [4]	4,50	6,03	0,00	-4,75	5,62
60_C	woning [4]	7,50	4,19	-1,79	-6,57	3,79
61_A	woning [4]	1,50	4,84	-1,18	-5,93	4,43
61_B	woning [4]	4,50	5,92	-0,20	-4,89	5,49
61_C	woning [4]	7,50	2,74	-3,62	-8,17	2,24
62_A	woning [4]	1,50	5,40	-0,63	-5,38	4,99
62_B	woning [4]	4,50	6,16	-0,08	-4,70	5,70
62_C	woning [4]	7,50	3,72	-2,67	-7,20	3,22
63_A	woning [4]	1,50	6,40	0,52	-4,32	6,03
63_B	woning [4]	4,50	7,21	1,14	-3,58	6,79
63_C	woning [4]	7,50	6,27	0,15	-4,54	5,84
64_A	woning [4]	1,50	5,63	-0,41	-5,16	5,22
64_B	woning [4]	4,50	6,20	-0,07	-4,68	5,73
64_C	woning [4]	7,50	5,04	-1,35	-5,88	4,54
65_A	woning [2]	1,50	5,57	-0,39	-5,18	5,18
65_B	woning [2]	4,50	6,35	0,23	-4,47	5,92
65_C	woning [2]	7,50	6,64	0,49	-4,19	6,20
66_A	woning [2]	1,50	5,87	-0,14	-4,90	5,47
66_B	woning [2]	4,50	6,42	0,24	-4,42	5,97
66_C	woning [2]	7,50	7,07	0,86	-3,78	6,61
67_A	woning [2]	1,50	6,26	0,27	-4,50	5,86
67_B	woning [2]	4,50	6,79	0,69	-4,02	6,36
67_C	woning [2]	7,50	7,51	1,42	-3,29	7,09

Alle getoonde dB-waarden zijn A-gewogen

Rapport: Resultatentabel
Model: d1
L_{Aeq} totaalresultaten voor toetspunten
Groep: Kerkloop
Groepsreductie: Ja

Naam						
Toetspunt	Omschrijving	Hoogte	Dag	Avond	Nacht	Lden
68_A	woning [2]	1,50	6,25	0,20	-4,54	5,83
68_B	woning [2]	4,50	6,68	0,45	-4,18	6,22
68_C	woning [2]	7,50	6,67	0,38	-4,21	6,19
69_A	woning [2]	1,50	6,49	0,45	-4,29	6,08
69_B	woning [2]	4,50	6,84	0,60	-4,02	6,38
69_C	woning [2]	7,50	6,48	0,19	-4,40	6,00
70_A	woning [2]	1,50	7,65	1,61	-3,13	7,24
70_B	woning [2]	4,50	8,21	1,97	-2,65	7,75
70_C	woning [2]	7,50	7,25	0,94	-3,64	6,77

Alle getoonde dB-waarden zijn A-gewogen

Rapport: Resultatentabel
 Model: d1
 L_{Aeq} totaalresultaten voor toetspunten
 Groep: Klokstraat
 Groepsreductie: Ja

Naam							
Toetspunt	Omschrijving	Hoogte	Dag	Avond	Nacht	Lden	
00_A	woning [1]	1,50	4,77	-1,29	-6,02	4,35	
00_B	woning [1]	4,50	6,28	0,04	-4,59	5,81	
00_C	woning [1]	7,50	7,12	0,77	-3,79	6,63	
01_A	woning [2]	1,50	9,79	3,70	-1,01	9,37	
01_B	woning [2]	4,50	11,57	5,31	0,70	11,10	
01_C	woning [2]	7,50	12,87	6,51	1,96	12,37	
02_A	woning [1]	1,50	9,27	3,08	-1,58	8,82	
02_B	woning [1]	4,50	11,02	4,73	0,14	10,54	
02_C	woning [1]	7,50	12,82	6,56	1,95	12,35	
03_A	woning [3]	1,50	10,24	4,13	-0,57	9,81	
03_B	woning [3]	4,50	11,90	5,64	1,03	11,43	
03_C	woning [3]	7,50	13,48	7,15	2,58	12,99	
04_A	woning [2]	1,50	12,05	6,08	1,29	11,66	
04_B	woning [2]	4,50	13,27	7,13	2,45	12,83	
04_C	woning [2]	7,50	14,37	8,16	3,52	13,91	
05_A	woning [1]	1,50	21,38	15,74	10,76	21,08	
05_B	woning [1]	4,50	22,51	16,81	11,86	22,19	
05_C	woning [1]	7,50	23,51	17,78	12,86	23,18	
06_A	woning [1]	1,50	26,94	21,38	16,36	26,66	
06_B	woning [1]	4,50	27,13	21,49	16,51	26,83	
06_C	woning [1]	7,50	27,55	21,88	16,92	27,24	
07_A	woning [3]	1,50	24,78	19,26	14,21	24,51	
07_B	woning [3]	4,50	26,71	21,11	16,11	26,42	
07_C	woning [3]	7,50	27,27	21,63	16,65	26,97	
08_A	woning [2]	1,50	3,67	-1,74	-6,85	3,44	
08_B	woning [2]	4,50	4,56	-0,99	-6,02	4,28	
08_C	woning [2]	7,50	4,35	-1,21	-6,23	4,07	
09_A	woning [2]	1,50	17,47	11,91	6,89	17,19	
09_B	woning [2]	4,50	19,42	13,77	8,80	19,12	
09_C	woning [2]	7,50	20,83	15,12	10,18	20,51	
10_A	woning [3]	1,50	-0,67	-6,17	-11,23	-0,93	
10_B	woning [3]	4,50	0,75	-4,94	-9,89	0,43	
10_C	woning [3]	7,50	0,36	-5,42	-10,32	0,02	
11_A	woning [1]	1,50	15,86	10,29	5,27	15,58	
11_B	woning [1]	4,50	17,03	11,34	6,39	16,71	
11_C	woning [1]	7,50	17,90	12,15	7,24	17,57	
12_A	woning [4]	1,50	22,89	17,41	12,34	22,63	
12_B	woning [4]	4,50	24,94	19,37	14,35	24,66	
12_C	woning [4]	7,50	25,46	19,85	14,86	25,17	
13_A	woning [3]	1,50	32,67	27,10	22,08	32,39	
13_B	woning [3]	4,50	33,86	28,23	23,25	33,56	
13_C	woning [3]	7,50	34,02	28,38	23,40	33,72	
14_A	woning [1]	1,50	6,13	0,28	-4,58	5,77	
14_B	woning [1]	4,50	6,14	0,21	-4,60	5,76	
14_C	woning [1]	7,50	6,95	0,93	-3,83	6,54	
15_A	woning [2]	1,50	8,96	2,90	-1,83	8,54	
15_B	woning [2]	4,50	10,28	4,02	-0,60	9,81	
15_C	woning [2]	7,50	11,35	4,99	0,44	10,85	
16_A	woning [3]	1,50	27,78	22,28	17,22	27,52	
16_B	woning [3]	4,50	29,53	23,95	18,94	29,25	
16_C	woning [3]	7,50	29,94	24,32	19,33	29,64	

Alle getoonde dB-waarden zijn A-gewogen

Rapport: Resultatentabel
 Model: d1
 L_{Aeq} totaalresultaten voor toetspunten
 Groep: Klokstraat
 Groepsreductie: Ja

Naam	Toetspunt	Omschrijving	Hoogte	Dag	Avond	Nacht	Lden
17_A	woning [1]	1,50	9,19	3,20	-1,57	8,79	
17_B	woning [1]	4,50	9,33	3,17	-1,50	8,89	
17_C	woning [1]	7,50	10,11	3,85	-0,76	9,64	
18_A	woning [2]	1,50	15,16	9,58	4,57	14,88	
18_B	woning [2]	4,50	16,17	10,55	5,56	15,87	
18_C	woning [2]	7,50	17,54	11,82	6,89	17,22	
19_A	woning [1]	1,50	18,44	12,97	7,89	18,19	
19_B	woning [1]	4,50	19,94	14,42	9,38	19,68	
19_C	woning [1]	7,50	21,64	16,05	11,04	21,35	
20_A	woning [2]	1,50	16,63	10,63	5,86	16,23	
20_B	woning [2]	4,50	18,36	12,25	7,55	17,93	
20_C	woning [2]	7,50	20,12	13,95	9,28	19,67	
21_A	woning [1]	1,50	44,85	39,25	34,25	44,56	
21_B	woning [1]	4,50	45,01	39,38	34,39	44,71	
21_C	woning [1]	7,50	44,54	38,89	33,91	44,23	
22_A	woning [1]	1,50	42,75	37,16	32,15	42,46	
22_B	woning [1]	4,50	43,05	37,42	32,43	42,75	
22_C	woning [1]	7,50	42,67	37,03	32,05	42,37	
23_A	woning [1]	1,50	42,08	36,49	31,48	41,79	
23_B	woning [1]	4,50	42,33	36,70	31,72	42,03	
23_C	woning [1]	7,50	41,94	36,29	31,31	41,63	
24_A	woning [1]	1,50	41,75	36,15	31,15	41,46	
24_B	woning [1]	4,50	41,91	36,27	31,29	41,61	
24_C	woning [1]	7,50	41,47	35,81	30,84	41,16	
25_A	woning [1]	1,50	41,55	35,97	30,96	41,27	
25_B	woning [1]	4,50	41,54	35,91	30,92	41,24	
25_C	woning [1]	7,50	41,05	35,40	30,43	40,75	
26_A	woning [2]	1,50	41,53	35,94	30,94	41,25	
26_B	woning [2]	4,50	41,29	35,66	30,67	40,99	
26_C	woning [2]	7,50	40,35	34,70	29,73	40,05	
27_A	woning [1]	1,50	40,30	34,70	29,71	40,01	
27_B	woning [1]	4,50	40,09	34,47	29,48	39,79	
27_C	woning [1]	7,50	39,17	33,53	28,55	38,87	
28_A	woning [2]	1,50	30,68	25,14	20,11	30,41	
28_B	woning [2]	4,50	30,91	25,30	20,30	30,62	
28_C	woning [2]	7,50	30,38	24,75	19,77	30,08	
29_A	woning [2]	1,50	16,71	11,16	6,13	16,43	
29_B	woning [2]	4,50	18,20	12,65	7,62	17,92	
29_C	woning [2]	7,50	19,50	13,90	8,90	19,21	
30_A	woning [1]	1,50	15,53	9,56	4,78	15,14	
30_B	woning [1]	4,50	20,74	15,11	10,13	20,44	
30_C	woning [1]	7,50	24,00	18,43	13,41	23,72	
31_A	woning [1]	1,50	1,02	-4,48	-9,53	0,76	
31_B	woning [1]	4,50	3,44	-2,12	-7,14	3,16	
31_C	woning [1]	7,50	0,29	-5,17	-10,25	0,04	
32_A	woning [1]	1,50	12,63	6,61	1,85	12,22	
32_B	woning [1]	4,50	17,79	12,13	7,16	17,48	
32_C	woning [1]	7,50	20,28	14,66	9,67	19,98	
33_A	woning [1]	1,50	0,74	-5,25	-10,02	0,34	
33_B	woning [1]	4,50	-0,52	-6,68	-11,36	-0,97	
33_C	woning [1]	7,50	-0,78	-7,17	-11,70	-1,28	

Alle getoonde dB-waarden zijn A-gewogen

Rapport: Resultatentabel
Model: d1
L_{Aeq} totaalresultaten voor toetspunten
Groep: Klokstraat
Groepsreductie: Ja

Naam	Toetspunt	Omschrijving	Hoogte	Dag	Avond	Nacht	Lden
	34_A	woning [2]	1,50	12,88	7,24	2,26	12,58
	34_B	woning [2]	4,50	15,53	9,95	4,94	15,25
	34_C	woning [2]	7,50	17,38	11,80	6,79	17,10
	35_A	woning [3]	1,50	33,47	27,91	22,89	33,19
	35_B	woning [3]	4,50	31,96	26,34	21,35	31,66
	35_C	woning [3]	7,50	30,90	25,26	20,28	30,60
	36_A	woning [1]	1,50	40,23	34,66	29,64	39,95
	36_B	woning [1]	4,50	39,84	34,23	29,23	39,55
	36_C	woning [1]	7,50	38,71	33,09	28,10	38,41
	37_A	woning [1]	1,50	40,57	35,01	29,98	40,29
	37_B	woning [1]	4,50	40,43	34,83	29,83	40,14
	37_C	woning [1]	7,50	39,55	33,93	28,94	39,25
	38_A	woning [1]	1,50	37,67	32,14	27,10	37,40
	38_B	woning [1]	4,50	36,57	30,96	25,97	36,28
	38_C	woning [1]	7,50	36,22	30,59	25,60	35,92
	39_A	woning [1]	1,50	-2,84	-8,90	-13,63	-3,26
	39_B	woning [1]	4,50	-0,73	-6,99	-11,60	-1,20
	39_C	woning [1]	7,50	-1,23	-7,55	-12,12	-1,71
	40_A	woning [4]	1,50	45,13	39,53	34,53	44,84
	40_B	woning [4]	4,50	45,28	39,65	34,67	44,98
	40_C	woning [4]	7,50	44,79	39,15	34,17	44,49
	41_A	woning [4]	1,50	45,62	40,02	35,01	45,33
	41_B	woning [4]	4,50	45,86	40,22	35,24	45,56
	41_C	woning [4]	7,50	45,47	39,82	34,85	45,17
	42_A	woning [3]	1,50	45,98	40,39	35,38	45,69
	42_B	woning [3]	4,50	46,03	40,40	35,41	45,73
	42_C	woning [3]	7,50	45,40	39,76	34,78	45,10
	43_A	woning [4]	1,50	49,11	43,46	38,49	48,81
	43_B	woning [4]	4,50	48,30	42,63	37,67	47,99
	43_C	woning [4]	7,50	46,90	41,23	36,27	46,59
	44_A	woning [1]	1,50	39,71	34,21	29,15	39,45
	44_B	woning [1]	4,50	40,21	34,64	29,62	39,93
	44_C	woning [1]	7,50	39,89	34,29	29,29	39,60
	45_A	woning [4]	1,50	17,11	11,41	6,47	16,79
	45_B	woning [4]	4,50	18,34	12,56	7,67	18,00
	45_C	woning [4]	7,50	20,07	14,18	9,35	19,70
	46_A	woning [4]	1,50	18,06	12,44	7,45	17,76
	46_B	woning [4]	4,50	16,93	11,04	6,20	16,56
	46_C	woning [4]	7,50	18,74	12,73	7,97	18,34
	47_A	woning [4]	1,50	19,46	14,07	8,95	19,23
	47_B	woning [4]	4,50	18,10	12,52	7,51	17,82
	47_C	woning [4]	7,50	19,25	13,53	8,59	18,92
	48_A	woning [4]	1,50	19,95	14,58	9,45	19,73
	48_B	woning [4]	4,50	19,79	14,31	9,24	19,53
	48_C	woning [4]	7,50	21,03	15,40	10,41	20,73
	49_A	woning [4]	1,50	17,54	12,10	7,01	17,30
	49_B	woning [4]	4,50	19,35	13,84	8,78	19,08
	49_C	woning [4]	7,50	20,58	14,95	9,96	20,28
	50_A	woning [4]	1,50	16,74	11,29	6,20	16,49
	50_B	woning [4]	4,50	18,34	12,81	7,77	18,07
	50_C	woning [4]	7,50	19,25	13,57	8,61	18,94

Alle getoonde dB-waarden zijn A-gewogen

Rapport: Resultatentabel
Model: d1
L_{Aeq} totaalresultaten voor toetspunten
Groep: Klokstraat
Groepsreductie: Ja

Naam						
Toetspunt	Omschrijving	Hoogte	Dag	Avond	Nacht	Lden
51_A	woning [4]	1,50	18,47	13,10	7,97	18,25
51_B	woning [4]	4,50	20,21	14,76	9,68	19,97
51_C	woning [4]	7,50	21,38	15,83	10,80	21,10
52_A	woning [4]	1,50	16,73	11,25	6,18	16,47
52_B	woning [4]	4,50	17,80	12,16	7,18	17,50
52_C	woning [4]	7,50	18,92	13,17	8,26	18,59
53_A	woning [4]	1,50	19,25	13,84	8,73	19,02
53_B	woning [4]	4,50	20,73	15,18	10,15	20,45
53_C	woning [4]	7,50	21,10	15,43	10,47	20,79
54_A	woning [4]	1,50	20,02	14,65	9,51	19,79
54_B	woning [4]	4,50	21,67	16,18	11,11	21,41
54_C	woning [4]	7,50	22,90	17,31	12,30	22,61
55_A	woning [2]	1,50	16,26	10,77	5,70	16,00
55_B	woning [2]	4,50	16,47	10,75	5,81	16,14
55_C	woning [2]	7,50	15,96	9,90	5,17	15,54
56_A	woning [2]	1,50	16,37	10,90	5,82	16,12
56_B	woning [2]	4,50	16,76	11,11	6,13	16,45
56_C	woning [2]	7,50	16,58	10,70	5,86	16,21
57_A	woning [2]	1,50	15,62	10,14	5,07	15,36
57_B	woning [2]	4,50	15,74	10,08	5,11	15,43
57_C	woning [2]	7,50	15,25	9,35	4,53	14,88
58_A	woning [2]	1,50	15,30	9,84	4,76	15,05
58_B	woning [2]	4,50	15,27	9,62	4,65	14,97
58_C	woning [2]	7,50	14,04	8,13	3,31	13,66
59_A	woning [4]	1,50	16,10	10,69	5,58	15,87
59_B	woning [4]	4,50	16,17	10,60	5,58	15,89
59_C	woning [4]	7,50	15,30	9,61	4,66	14,98
60_A	woning [4]	1,50	16,31	10,87	5,78	16,07
60_B	woning [4]	4,50	16,67	11,10	6,08	16,39
60_C	woning [4]	7,50	15,49	9,77	4,84	15,17
61_A	woning [4]	1,50	16,43	11,00	5,90	16,19
61_B	woning [4]	4,50	16,64	11,05	6,04	16,35
61_C	woning [4]	7,50	15,42	9,64	4,74	15,08
62_A	woning [4]	1,50	17,41	12,01	6,90	17,18
62_B	woning [4]	4,50	16,10	10,46	5,48	15,80
62_C	woning [4]	7,50	16,49	10,78	5,84	16,17
63_A	woning [4]	1,50	17,91	12,52	7,40	17,68
63_B	woning [4]	4,50	17,04	11,44	6,44	16,75
63_C	woning [4]	7,50	17,54	11,89	6,92	17,24
64_A	woning [4]	1,50	18,27	12,88	7,76	18,04
64_B	woning [4]	4,50	17,31	11,72	6,71	17,02
64_C	woning [4]	7,50	18,45	12,83	7,84	18,15
65_A	woning [2]	1,50	19,76	14,43	9,27	19,55
65_B	woning [2]	4,50	19,26	13,79	8,71	19,01
65_C	woning [2]	7,50	20,38	14,84	9,80	20,11
66_A	woning [2]	1,50	20,80	15,48	10,32	20,59
66_B	woning [2]	4,50	19,82	14,36	9,28	19,57
66_C	woning [2]	7,50	20,85	15,32	10,28	20,58
67_A	woning [2]	1,50	20,46	15,14	9,98	20,25
67_B	woning [2]	4,50	19,70	14,24	9,16	19,45
67_C	woning [2]	7,50	20,47	14,94	9,90	20,20

Alle getoonde dB-waarden zijn A-gewogen

Rapport: Resultatentabel
Model: d1
L_{Aeq} totaalresultaten voor toetspunten
Groep: Klokstraat
Groepsreductie: Ja

Naam						
Toetspunt	Omschrijving	Hoogte	Dag	Avond	Nacht	Lden
68_A	woning [2]	1,50	21,27	15,95	10,79	21,06
68_B	woning [2]	4,50	20,80	15,37	10,27	20,56
68_C	woning [2]	7,50	21,63	16,12	11,07	21,37
69_A	woning [2]	1,50	21,88	16,54	11,39	21,67
69_B	woning [2]	4,50	21,99	16,56	11,46	21,75
69_C	woning [2]	7,50	22,58	17,06	12,01	22,31
70_A	woning [2]	1,50	22,98	17,64	12,49	22,77
70_B	woning [2]	4,50	23,29	17,85	12,76	23,05
70_C	woning [2]	7,50	23,78	18,25	13,21	23,51

Alle getoonde dB-waarden zijn A-gewogen

Rapport: Resultatentabel
 Model: d1
 Groep: LAeq totaalresultaten voor toetspunten
 Groepsreductie: Padakker
 Ja

Naam	Toetspunt	Omschrijving	Hoogte	Dag	Avond	Nacht	Lden
00_A	woning [1]	1,50	11,38	5,66	0,73	11,06	
00_B	woning [1]	4,50	13,54	7,91	2,92	13,24	
00_C	woning [1]	7,50	15,18	9,46	4,54	14,86	
01_A	woning [2]	1,50	18,74	13,12	8,13	18,44	
01_B	woning [2]	4,50	20,32	14,55	9,64	19,98	
01_C	woning [2]	7,50	21,90	16,03	11,18	21,53	
02_A	woning [1]	1,50	37,49	31,94	26,91	37,21	
02_B	woning [1]	4,50	38,08	32,48	27,48	37,79	
02_C	woning [1]	7,50	37,85	32,22	27,24	37,55	
03_A	woning [3]	1,50	37,15	31,57	26,56	36,87	
03_B	woning [3]	4,50	37,41	31,78	26,80	37,11	
03_C	woning [3]	7,50	37,16	31,51	26,54	36,86	
04_A	woning [2]	1,50	33,82	28,29	23,25	33,55	
04_B	woning [2]	4,50	35,48	29,88	24,88	35,19	
04_C	woning [2]	7,50	35,63	30,01	25,02	35,33	
05_A	woning [1]	1,50	18,85	13,23	8,24	18,55	
05_B	woning [1]	4,50	20,50	14,77	9,84	20,17	
05_C	woning [1]	7,50	21,59	15,77	10,90	21,24	
06_A	woning [1]	1,50	3,98	-2,22	-6,86	3,53	
06_B	woning [1]	4,50	3,67	-2,66	-7,22	3,18	
06_C	woning [1]	7,50	4,26	-2,16	-6,67	3,75	
07_A	woning [3]	1,50	10,32	4,16	-0,51	9,88	
07_B	woning [3]	4,50	12,05	5,77	1,17	11,57	
07_C	woning [3]	7,50	13,67	7,35	2,78	13,19	
08_A	woning [2]	1,50	--	--	--	--	
08_B	woning [2]	4,50	--	--	--	--	
08_C	woning [2]	7,50	--	--	--	--	
09_A	woning [2]	1,50	7,94	1,82	-2,88	7,51	
09_B	woning [2]	4,50	9,04	2,76	-1,84	8,56	
09_C	woning [2]	7,50	10,46	4,12	-0,44	9,97	
10_A	woning [3]	1,50	3,69	-2,34	-7,09	3,28	
10_B	woning [3]	4,50	5,97	-0,25	-4,88	5,51	
10_C	woning [3]	7,50	7,14	0,83	-3,75	6,66	
11_A	woning [1]	1,50	24,59	19,27	14,12	24,39	
11_B	woning [1]	4,50	26,28	20,71	15,69	26,00	
11_C	woning [1]	7,50	27,23	21,50	16,57	26,90	
12_A	woning [4]	1,50	10,86	5,26	0,26	10,57	
12_B	woning [4]	4,50	11,42	5,58	0,72	11,06	
12_C	woning [4]	7,50	12,56	6,63	1,82	12,18	
13_A	woning [3]	1,50	8,27	2,14	-2,54	7,84	
13_B	woning [3]	4,50	7,90	1,63	-2,97	7,43	
13_C	woning [3]	7,50	9,22	2,93	-1,66	8,74	
14_A	woning [1]	1,50	23,65	18,22	13,12	23,41	
14_B	woning [1]	4,50	25,11	19,57	14,54	24,84	
14_C	woning [1]	7,50	25,39	19,80	14,80	25,11	
15_A	woning [2]	1,50	39,49	34,03	28,96	39,24	
15_B	woning [2]	4,50	40,23	34,68	29,65	39,95	
15_C	woning [2]	7,50	40,08	34,50	29,49	39,80	
16_A	woning [3]	1,50	7,98	1,88	-2,82	7,55	
16_B	woning [3]	4,50	8,18	1,90	-2,70	7,70	
16_C	woning [3]	7,50	9,75	3,43	-1,14	9,27	

Alle getoonde dB-waarden zijn A-gewogen

Rapport: Resultatentabel
 Model: d1
 Groep: LAeq totaalresultaten voor toetspunten
 Groepsreductie: Padakker
 Ja

Naam	Toetspunt	Omschrijving	Hoogte	Dag	Avond	Nacht	Lden
17_A	woning [1]	1,50	45,98	40,38	35,39	45,69	
17_B	woning [1]	4,50	46,02	40,39	35,41	45,72	
17_C	woning [1]	7,50	45,23	39,57	34,60	44,92	
18_A	woning [2]	1,50	40,53	34,92	29,93	40,24	
18_B	woning [2]	4,50	41,40	35,83	30,81	41,12	
18_C	woning [2]	7,50	40,74	35,10	30,13	40,44	
19_A	woning [1]	1,50	19,12	13,35	8,44	18,78	
19_B	woning [1]	4,50	25,67	20,27	15,16	25,44	
19_C	woning [1]	7,50	27,26	21,68	16,67	26,98	
20_A	woning [2]	1,50	8,94	2,91	-1,84	8,53	
20_B	woning [2]	4,50	9,78	3,62	-1,05	9,34	
20_C	woning [2]	7,50	11,39	5,16	0,53	10,93	
21_A	woning [1]	1,50	3,97	-2,12	-6,83	3,55	
21_B	woning [1]	4,50	5,48	-0,78	-5,38	5,01	
21_C	woning [1]	7,50	7,12	0,79	-3,78	6,63	
22_A	woning [1]	1,50	3,01	-2,92	-7,72	2,63	
22_B	woning [1]	4,50	6,59	0,93	-4,04	6,28	
22_C	woning [1]	7,50	1,42	-5,00	-9,50	0,91	
23_A	woning [1]	1,50	1,95	-4,11	-8,84	1,53	
23_B	woning [1]	4,50	4,12	-1,99	-6,69	3,69	
23_C	woning [1]	7,50	7,13	1,42	-3,52	6,81	
24_A	woning [1]	1,50	5,99	0,10	-4,73	5,62	
24_B	woning [1]	4,50	8,60	2,92	-2,03	8,29	
24_C	woning [1]	7,50	6,69	0,51	-4,15	6,24	
25_A	woning [1]	1,50	4,27	-1,83	-6,54	3,84	
25_B	woning [1]	4,50	5,84	-0,38	-5,02	5,38	
25_C	woning [1]	7,50	6,72	0,53	-4,12	6,27	
26_A	woning [2]	1,50	4,78	-1,30	-6,02	4,36	
26_B	woning [2]	4,50	3,52	-2,71	-7,34	3,06	
26_C	woning [2]	7,50	4,79	-1,50	-6,09	4,31	
27_A	woning [1]	1,50	-1,49	-7,64	-12,32	-1,93	
27_B	woning [1]	4,50	-1,41	-7,69	-12,28	-1,88	
27_C	woning [1]	7,50	-0,46	-6,79	-11,36	-0,95	
28_A	woning [2]	1,50	11,36	5,23	0,54	10,92	
28_B	woning [2]	4,50	13,12	6,86	2,25	12,65	
28_C	woning [2]	7,50	15,48	9,24	4,62	15,02	
29_A	woning [2]	1,50	21,34	15,83	10,78	21,08	
29_B	woning [2]	4,50	24,46	18,98	13,91	24,20	
29_C	woning [2]	7,50	26,19	20,69	15,63	25,93	
30_A	woning [1]	1,50	3,48	-2,57	-7,31	3,06	
30_B	woning [1]	4,50	-1,08	-7,32	-11,94	-1,54	
30_C	woning [1]	7,50	-0,56	-6,97	-11,48	-1,07	
31_A	woning [1]	1,50	-5,50	-11,61	-16,31	-5,93	
31_B	woning [1]	4,50	--	--	--	--	
31_C	woning [1]	7,50	--	--	--	--	
32_A	woning [1]	1,50	0,36	-5,68	-10,42	-0,05	
32_B	woning [1]	4,50	0,60	-5,58	-10,24	0,15	
32_C	woning [1]	7,50	1,70	-4,58	-9,18	1,22	
33_A	woning [1]	1,50	-10,96	-17,06	-21,77	-11,39	
33_B	woning [1]	4,50	-9,21	-15,55	-20,10	-9,70	
33_C	woning [1]	7,50	-8,35	-14,80	-19,28	-8,86	

Alle getoonde dB-waarden zijn A-gewogen

Rapport: Resultatentabel
 Model: d1
 L_{Aeq} totaalresultaten voor toetspunten
 Groep: Padakker
 Groepsreductie: Ja

Naam	Toetspunt	Omschrijving	Hoogte	Dag	Avond	Nacht	Lden
	34_A	woning [2]	1,50	8,05	1,83	-2,80	7,59
	34_B	woning [2]	4,50	9,48	3,17	-1,41	9,00
	34_C	woning [2]	7,50	9,90	3,58	-0,99	9,42
	35_A	woning [3]	1,50	12,91	6,85	2,12	12,49
	35_B	woning [3]	4,50	15,16	9,35	4,47	14,81
	35_C	woning [3]	7,50	17,59	11,79	6,90	17,24
	36_A	woning [1]	1,50	13,64	7,86	2,97	13,30
	36_B	woning [1]	4,50	15,86	10,14	5,21	15,54
	36_C	woning [1]	7,50	17,65	11,91	6,99	17,32
	37_A	woning [1]	1,50	10,19	4,23	-0,56	9,80
	37_B	woning [1]	4,50	12,42	6,57	1,71	12,06
	37_C	woning [1]	7,50	13,74	7,86	3,02	13,37
	38_A	woning [1]	1,50	2,83	-3,06	-7,89	2,46
	38_B	woning [1]	4,50	4,22	-1,76	-6,54	3,82
	38_C	woning [1]	7,50	6,08	0,29	-4,60	5,74
	39_A	woning [1]	1,50	-2,80	-8,84	-13,58	-3,21
	39_B	woning [1]	4,50	-3,48	-9,61	-14,29	-3,91
	39_C	woning [1]	7,50	-1,28	-7,35	-12,07	-1,70
	40_A	woning [4]	1,50	11,96	5,87	1,16	11,54
	40_B	woning [4]	4,50	13,49	7,26	2,63	13,03
	40_C	woning [4]	7,50	15,22	8,99	4,36	14,76
	41_A	woning [4]	1,50	9,57	3,49	-1,23	9,15
	41_B	woning [4]	4,50	10,85	4,57	-0,02	10,38
	41_C	woning [4]	7,50	11,65	5,27	0,73	11,15
	42_A	woning [3]	1,50	8,56	2,50	-2,23	8,14
	42_B	woning [3]	4,50	10,27	4,02	-0,59	9,80
	42_C	woning [3]	7,50	11,57	5,23	0,67	11,08
	43_A	woning [4]	1,50	8,23	2,19	-2,55	7,82
	43_B	woning [4]	4,50	9,84	3,61	-1,01	9,38
	43_C	woning [4]	7,50	11,53	5,23	0,65	11,05
	44_A	woning [1]	1,50	1,49	-4,52	-9,28	1,09
	44_B	woning [1]	4,50	2,98	-3,24	-7,88	2,52
	44_C	woning [1]	7,50	3,38	-2,94	-7,51	2,90
	45_A	woning [4]	1,50	5,09	-0,96	-5,70	4,67
	45_B	woning [4]	4,50	5,99	-0,27	-4,87	5,52
	45_C	woning [4]	7,50	5,03	-1,39	-5,90	4,52
	46_A	woning [4]	1,50	4,71	-1,33	-6,07	4,30
	46_B	woning [4]	4,50	5,73	-0,51	-5,13	5,27
	46_C	woning [4]	7,50	5,16	-1,21	-5,75	4,66
	47_A	woning [4]	1,50	5,10	-0,93	-5,67	4,69
	47_B	woning [4]	4,50	5,91	-0,33	-4,95	5,45
	47_C	woning [4]	7,50	5,30	-1,06	-5,61	4,80
	48_A	woning [4]	1,50	4,82	-1,23	-5,97	4,40
	48_B	woning [4]	4,50	6,12	-0,13	-4,75	5,65
	48_C	woning [4]	7,50	4,86	-1,52	-6,06	4,36
	49_A	woning [4]	1,50	3,11	-2,94	-7,68	2,69
	49_B	woning [4]	4,50	4,48	-1,78	-6,38	4,01
	49_C	woning [4]	7,50	0,90	-5,48	-10,02	0,40
	50_A	woning [4]	1,50	4,88	-1,19	-5,91	4,46
	50_B	woning [4]	4,50	5,64	-0,62	-5,22	5,17
	50_C	woning [4]	7,50	2,92	-3,49	-8,00	2,41

Alle getoonde dB-waarden zijn A-gewogen

Rapport: Resultatentabel
Model: d1
L_{Aeq} totaalresultaten voor toetspunten
Groep: Padakker
Groepsreductie: Ja

Naam	Toetspunt	Omschrijving	Hoogte	Dag	Avond	Nacht	Lden
51_A	woning [4]	1,50	4,31	-1,72	-6,47	3,90	
51_B	woning [4]	4,50	5,83	-0,43	-5,04	5,36	
51_C	woning [4]	7,50	3,47	-2,96	-7,46	2,96	
52_A	woning [4]	1,50	4,48	-1,55	-6,30	4,07	
52_B	woning [4]	4,50	5,49	-0,76	-5,37	5,02	
52_C	woning [4]	7,50	1,17	-5,20	-9,74	0,67	
53_A	woning [4]	1,50	2,87	-3,14	-7,90	2,47	
53_B	woning [4]	4,50	3,60	-2,63	-7,26	3,14	
53_C	woning [4]	7,50	0,50	-5,85	-10,40	0,01	
54_A	woning [4]	1,50	3,04	-3,00	-7,74	2,63	
54_B	woning [4]	4,50	4,63	-1,63	-6,24	4,16	
54_C	woning [4]	7,50	1,80	-4,62	-9,12	1,29	
55_A	woning [2]	1,50	1,86	-4,20	-8,93	1,44	
55_B	woning [2]	4,50	2,69	-3,59	-8,18	2,22	
55_C	woning [2]	7,50	-0,94	-7,26	-11,83	-1,42	
56_A	woning [2]	1,50	2,93	-3,12	-7,86	2,51	
56_B	woning [2]	4,50	4,01	-2,28	-6,87	3,53	
56_C	woning [2]	7,50	-1,20	-7,60	-12,12	-1,70	
57_A	woning [2]	1,50	1,52	-4,51	-9,25	1,11	
57_B	woning [2]	4,50	2,76	-3,51	-8,11	2,29	
57_C	woning [2]	7,50	-0,82	-7,18	-11,73	-1,32	
58_A	woning [2]	1,50	2,34	-3,69	-8,44	1,93	
58_B	woning [2]	4,50	3,35	-2,93	-7,53	2,87	
58_C	woning [2]	7,50	-2,95	-9,36	-13,87	-3,46	
59_A	woning [4]	1,50	2,34	-3,68	-8,44	1,93	
59_B	woning [4]	4,50	3,31	-2,92	-7,55	2,85	
59_C	woning [4]	7,50	-0,56	-6,91	-11,46	-1,05	
60_A	woning [4]	1,50	1,85	-4,18	-8,93	1,44	
60_B	woning [4]	4,50	2,47	-3,79	-8,40	2,00	
60_C	woning [4]	7,50	-0,93	-7,27	-11,83	-1,42	
61_A	woning [4]	1,50	2,10	-3,94	-8,68	1,69	
61_B	woning [4]	4,50	1,88	-4,38	-8,99	1,41	
61_C	woning [4]	7,50	-4,01	-10,43	-14,93	-4,52	
62_A	woning [4]	1,50	1,99	-4,03	-8,78	1,58	
62_B	woning [4]	4,50	2,68	-3,57	-8,18	2,21	
62_C	woning [4]	7,50	-2,63	-9,06	-13,56	-3,14	
63_A	woning [4]	1,50	0,53	-5,49	-10,25	0,12	
63_B	woning [4]	4,50	1,00	-5,25	-9,87	0,53	
63_C	woning [4]	7,50	-3,35	-9,73	-14,27	-3,85	
64_A	woning [4]	1,50	1,29	-4,72	-9,48	0,89	
64_B	woning [4]	4,50	1,11	-5,14	-9,75	0,64	
64_C	woning [4]	7,50	-0,42	-6,77	-11,33	-0,91	
65_A	woning [2]	1,50	3,87	-2,16	-6,91	3,46	
65_B	woning [2]	4,50	4,54	-1,69	-6,31	4,08	
65_C	woning [2]	7,50	2,03	-4,27	-8,85	1,55	
66_A	woning [2]	1,50	4,90	-1,14	-5,88	4,49	
66_B	woning [2]	4,50	5,74	-0,45	-5,10	5,29	
66_C	woning [2]	7,50	4,05	-2,21	-6,81	3,58	
67_A	woning [2]	1,50	3,20	-2,85	-7,58	2,79	
67_B	woning [2]	4,50	3,99	-2,22	-6,86	3,53	
67_C	woning [2]	7,50	3,93	-2,34	-6,94	3,46	

Alle getoonde dB-waarden zijn A-gewogen

Rapport: Resultatentabel
Model: d1
L_{Aeq} totaalresultaten voor toetspunten
Groep: Padakker
Groepsreductie: Ja

Naam						
Toetspunt	Omschrijving	Hoogte	Dag	Avond	Nacht	Lden
68_A	woning [2]	1,50	4,30	-1,77	-6,49	3,88
68_B	woning [2]	4,50	5,52	-0,68	-5,33	5,06
68_C	woning [2]	7,50	5,89	-0,31	-4,96	5,43
69_A	woning [2]	1,50	4,54	-1,51	-6,25	4,12
69_B	woning [2]	4,50	5,78	-0,41	-5,06	5,33
69_C	woning [2]	7,50	6,53	0,34	-4,31	6,08
70_A	woning [2]	1,50	3,67	-2,38	-7,12	3,25
70_B	woning [2]	4,50	4,85	-1,35	-6,00	4,39
70_C	woning [2]	7,50	4,02	-2,17	-6,82	3,57

Alle getoonde dB-waarden zijn A-gewogen

Rapport: Resultatentabel
 Model: d1
 L_{Aeq} totaalresultaten voor toetspunten
 Groep: Schadewijkstraat
 Groepsreductie: Ja

Naam	Toetspunt	Omschrijving	Hoogte	Dag	Avond	Nacht	Lden
	00_A	woning [1]	1,50	25,18	20,02	14,67	24,99
	00_B	woning [1]	4,50	27,54	22,45	17,08	27,38
	00_C	woning [1]	7,50	29,70	24,74	19,32	29,58
	01_A	woning [2]	1,50	26,57	21,38	16,05	26,37
	01_B	woning [2]	4,50	29,09	23,95	18,60	28,91
	01_C	woning [2]	7,50	31,96	26,94	21,54	31,82
	02_A	woning [1]	1,50	26,52	21,33	16,00	26,32
	02_B	woning [1]	4,50	28,72	23,58	18,23	28,54
	02_C	woning [1]	7,50	32,53	27,57	22,14	32,41
	03_A	woning [3]	1,50	28,36	23,20	17,86	28,17
	03_B	woning [3]	4,50	30,76	25,62	20,27	30,58
	03_C	woning [3]	7,50	34,25	29,21	23,82	34,10
	04_A	woning [2]	1,50	29,53	24,34	19,01	29,33
	04_B	woning [2]	4,50	31,46	26,30	20,96	31,27
	04_C	woning [2]	7,50	34,56	29,54	24,13	34,42
	05_A	woning [1]	1,50	33,23	28,28	22,85	33,12
	05_B	woning [1]	4,50	34,97	30,04	24,61	34,87
	05_C	woning [1]	7,50	37,08	32,17	26,73	36,98
	06_A	woning [1]	1,50	36,09	31,17	25,73	35,99
	06_B	woning [1]	4,50	40,30	35,50	30,01	40,24
	06_C	woning [1]	7,50	41,65	36,83	31,35	41,58
	07_A	woning [3]	1,50	35,82	30,99	25,51	35,75
	07_B	woning [3]	4,50	37,37	32,54	27,06	37,30
	07_C	woning [3]	7,50	38,59	33,75	28,27	38,51
	08_A	woning [2]	1,50	40,34	35,61	30,09	40,31
	08_B	woning [2]	4,50	41,28	36,52	31,01	41,23
	08_C	woning [2]	7,50	41,38	36,60	31,10	41,33
	09_A	woning [2]	1,50	40,93	36,17	30,66	40,88
	09_B	woning [2]	4,50	42,04	37,27	31,76	41,99
	09_C	woning [2]	7,50	42,96	38,17	32,68	42,91
	10_A	woning [3]	1,50	41,44	36,72	31,19	41,41
	10_B	woning [3]	4,50	42,44	37,69	32,18	42,40
	10_C	woning [3]	7,50	42,93	38,16	32,66	42,88
	11_A	woning [1]	1,50	27,31	22,34	16,92	27,19
	11_B	woning [1]	4,50	28,16	23,17	17,76	28,03
	11_C	woning [1]	7,50	30,82	25,91	20,45	30,72
	12_A	woning [4]	1,50	33,06	28,21	22,74	32,98
	12_B	woning [4]	4,50	34,09	29,22	23,75	34,00
	12_C	woning [4]	7,50	35,50	30,60	25,15	35,40
	13_A	woning [3]	1,50	37,99	33,13	27,66	37,91
	13_B	woning [3]	4,50	38,96	34,09	28,62	38,87
	13_C	woning [3]	7,50	40,49	35,61	30,15	40,40
	14_A	woning [1]	1,50	24,79	19,66	14,30	24,61
	14_B	woning [1]	4,50	25,92	20,83	15,46	25,76
	14_C	woning [1]	7,50	29,54	24,62	19,17	29,43
	15_A	woning [2]	1,50	27,52	22,34	17,00	27,32
	15_B	woning [2]	4,50	29,50	24,35	19,00	29,31
	15_C	woning [2]	7,50	32,35	27,30	21,91	32,20
	16_A	woning [3]	1,50	35,22	30,29	24,85	35,11
	16_B	woning [3]	4,50	36,62	31,68	26,25	36,51
	16_C	woning [3]	7,50	38,74	33,82	28,38	38,64

Alle getoonde dB-waarden zijn A-gewogen

Rapport: Resultatentabel
 Model: d1
 L_{Aeq} totaalresultaten voor toetspunten
 Groep: Schadewijkstraat
 Groepsreductie: Ja

Naam	Toetspunt	Omschrijving	Hoogte	Dag	Avond	Nacht	Lden
17_A	woning [1]	1,50	28,49	23,32	17,98	28,30	
17_B	woning [1]	4,50	29,94	24,84	19,47	29,77	
17_C	woning [1]	7,50	32,66	27,67	22,26	32,53	
18_A	woning [2]	1,50	29,24	24,14	18,77	29,07	
18_B	woning [2]	4,50	32,00	26,94	21,55	31,84	
18_C	woning [2]	7,50	34,71	29,75	24,33	34,59	
19_A	woning [1]	1,50	32,06	27,11	21,68	31,95	
19_B	woning [1]	4,50	34,04	29,10	23,66	33,93	
19_C	woning [1]	7,50	35,96	31,04	25,59	35,85	
20_A	woning [2]	1,50	30,55	25,39	20,05	30,36	
20_B	woning [2]	4,50	32,33	27,19	21,84	32,15	
20_C	woning [2]	7,50	34,85	29,78	24,39	34,69	
21_A	woning [1]	1,50	39,85	35,00	29,53	39,77	
21_B	woning [1]	4,50	42,12	37,26	31,79	42,04	
21_C	woning [1]	7,50	44,46	39,60	34,13	44,38	
22_A	woning [1]	1,50	41,99	37,20	31,70	41,93	
22_B	woning [1]	4,50	43,70	38,89	33,40	43,64	
22_C	woning [1]	7,50	45,50	40,68	35,20	45,43	
23_A	woning [1]	1,50	43,93	39,18	33,67	43,89	
23_B	woning [1]	4,50	45,64	40,86	35,36	45,59	
23_C	woning [1]	7,50	46,86	42,05	36,55	46,79	
24_A	woning [1]	1,50	43,39	38,63	33,12	43,34	
24_B	woning [1]	4,50	44,94	40,15	34,65	44,88	
24_C	woning [1]	7,50	46,25	41,45	35,95	46,19	
25_A	woning [1]	1,50	44,13	39,39	33,87	44,09	
25_B	woning [1]	4,50	45,73	40,96	35,46	45,68	
25_C	woning [1]	7,50	46,98	42,18	36,69	46,92	
26_A	woning [2]	1,50	43,45	38,72	33,20	43,42	
26_B	woning [2]	4,50	44,94	40,18	34,67	44,89	
26_C	woning [2]	7,50	45,97	41,19	35,69	45,92	
27_A	woning [1]	1,50	38,80	34,04	28,53	38,75	
27_B	woning [1]	4,50	40,05	35,27	29,77	40,00	
27_C	woning [1]	7,50	41,21	36,40	30,91	41,15	
28_A	woning [2]	1,50	29,46	24,48	19,06	29,33	
28_B	woning [2]	4,50	30,19	25,22	19,79	30,07	
28_C	woning [2]	7,50	31,66	26,69	21,27	31,54	
29_A	woning [2]	1,50	30,04	24,95	19,57	29,87	
29_B	woning [2]	4,50	31,22	26,15	20,77	31,06	
29_C	woning [2]	7,50	34,03	29,06	23,64	33,91	
30_A	woning [1]	1,50	46,71	41,99	36,47	46,68	
30_B	woning [1]	4,50	48,76	44,01	38,49	48,72	
30_C	woning [1]	7,50	49,98	45,21	39,71	49,93	
31_A	woning [1]	1,50	45,50	40,78	35,25	45,47	
31_B	woning [1]	4,50	47,11	42,37	36,86	47,07	
31_C	woning [1]	7,50	48,23	43,47	37,96	48,18	
32_A	woning [1]	1,50	43,58	38,84	33,32	43,54	
32_B	woning [1]	4,50	44,51	39,76	34,24	44,47	
32_C	woning [1]	7,50	45,52	40,74	35,24	45,47	
33_A	woning [1]	1,50	41,35	36,63	31,11	41,32	
33_B	woning [1]	4,50	42,57	37,82	32,31	42,53	
33_C	woning [1]	7,50	43,17	38,40	32,89	43,12	

Alle getoonde dB-waarden zijn A-gewogen

Rapport: Resultatentabel
 Model: d1
 L_{Aeq} totaalresultaten voor toetspunten
 Groep: Schadewijkstraat
 Groepsreductie: Ja

Naam	Toetspunt	Omschrijving	Hoogte	Dag	Avond	Nacht	Lden
	34_A	woning [2]	1,50	28,96	24,07	18,62	28,87
	34_B	woning [2]	4,50	29,62	24,73	19,27	29,53
	34_C	woning [2]	7,50	29,52	24,56	19,13	29,40
	35_A	woning [3]	1,50	26,53	21,34	16,01	26,33
	35_B	woning [3]	4,50	32,35	27,55	22,06	32,29
	35_C	woning [3]	7,50	33,64	28,81	23,33	33,57
	36_A	woning [1]	1,50	37,95	33,11	27,63	37,87
	36_B	woning [1]	4,50	39,06	34,20	28,73	38,98
	36_C	woning [1]	7,50	40,89	36,01	30,56	40,80
	37_A	woning [1]	1,50	39,79	35,02	29,51	39,74
	37_B	woning [1]	4,50	41,49	36,69	31,20	41,43
	37_C	woning [1]	7,50	42,78	37,96	32,47	42,71
	38_A	woning [1]	1,50	45,89	41,16	35,64	45,86
	38_B	woning [1]	4,50	48,82	44,08	38,56	48,78
	38_C	woning [1]	7,50	49,81	45,03	39,53	49,76
	39_A	woning [1]	1,50	43,97	39,23	33,72	43,93
	39_B	woning [1]	4,50	46,16	41,45	35,92	46,13
	39_C	woning [1]	7,50	47,55	42,78	37,28	47,50
	40_A	woning [4]	1,50	33,84	28,92	23,48	33,74
	40_B	woning [4]	4,50	35,07	30,15	24,70	34,96
	40_C	woning [4]	7,50	36,60	31,68	26,23	36,49
	41_A	woning [4]	1,50	32,67	27,72	22,29	32,56
	41_B	woning [4]	4,50	33,74	28,75	23,34	33,61
	41_C	woning [4]	7,50	35,77	30,75	25,35	35,63
	42_A	woning [3]	1,50	32,13	26,96	21,62	31,94
	42_B	woning [3]	4,50	34,33	29,17	23,83	34,14
	42_C	woning [3]	7,50	37,23	32,13	26,76	37,06
	43_A	woning [4]	1,50	33,15	28,20	22,77	33,04
	43_B	woning [4]	4,50	34,52	29,54	24,12	34,39
	43_C	woning [4]	7,50	36,04	31,02	25,61	35,90
	44_A	woning [1]	1,50	41,48	36,74	31,23	41,44
	44_B	woning [1]	4,50	43,30	38,53	33,02	43,25
	44_C	woning [1]	7,50	44,79	39,98	34,49	44,73
	45_A	woning [4]	1,50	43,52	38,78	33,26	43,48
	45_B	woning [4]	4,50	45,72	40,95	35,44	45,67
	45_C	woning [4]	7,50	46,80	41,99	36,50	46,74
	46_A	woning [4]	1,50	43,15	38,40	32,89	43,11
	46_B	woning [4]	4,50	45,83	41,05	35,55	45,78
	46_C	woning [4]	7,50	46,82	42,00	36,51	46,75
	47_A	woning [4]	1,50	42,32	37,55	32,05	42,27
	47_B	woning [4]	4,50	45,12	40,33	34,83	45,06
	47_C	woning [4]	7,50	46,58	41,76	36,27	46,51
	48_A	woning [4]	1,50	41,98	37,21	31,71	41,93
	48_B	woning [4]	4,50	44,59	39,79	34,30	44,53
	48_C	woning [4]	7,50	46,05	41,22	35,74	45,98
	49_A	woning [4]	1,50	40,77	35,96	30,47	40,71
	49_B	woning [4]	4,50	43,12	38,28	32,80	43,04
	49_C	woning [4]	7,50	45,10	40,24	34,77	45,02
	50_A	woning [4]	1,50	42,05	37,28	31,78	42,00
	50_B	woning [4]	4,50	44,27	39,46	33,97	44,21
	50_C	woning [4]	7,50	46,04	41,20	35,73	45,97

Alle getoonde dB-waarden zijn A-gewogen

Rapport: Resultatentabel
 Model: d1
 L_{Aeq} totaalresultaten voor toetspunten
 Groep: Schadewijkstraat
 Groepsreductie: Ja

Naam	Toetspunt	Omschrijving	Hoogte	Dag	Avond	Nacht	Lden
51_A	woning [4]	1,50	41,66	36,89	31,39	41,61	
51_B	woning [4]	4,50	43,73	38,92	33,43	43,67	
51_C	woning [4]	7,50	45,74	40,90	35,42	45,66	
52_A	woning [4]	1,50	43,67	38,93	33,42	43,63	
52_B	woning [4]	4,50	45,66	40,87	35,38	45,61	
52_C	woning [4]	7,50	47,29	42,48	37,00	47,23	
53_A	woning [4]	1,50	44,67	39,94	34,42	44,64	
53_B	woning [4]	4,50	46,74	41,97	36,47	46,69	
53_C	woning [4]	7,50	48,12	43,32	37,83	48,06	
54_A	woning [4]	1,50	46,47	41,74	36,22	46,44	
54_B	woning [4]	4,50	48,53	43,77	38,26	48,48	
54_C	woning [4]	7,50	49,43	44,64	39,14	49,37	
55_A	woning [2]	1,50	48,54	43,82	38,30	48,51	
55_B	woning [2]	4,50	50,69	45,93	40,42	50,64	
55_C	woning [2]	7,50	51,25	46,47	40,97	51,20	
56_A	woning [2]	1,50	48,90	44,18	38,66	48,87	
56_B	woning [2]	4,50	51,04	46,28	40,77	50,99	
56_C	woning [2]	7,50	51,58	46,81	41,31	51,53	
57_A	woning [2]	1,50	49,07	44,35	38,83	49,04	
57_B	woning [2]	4,50	51,19	46,44	40,93	51,15	
57_C	woning [2]	7,50	51,75	46,97	41,47	51,70	
58_A	woning [2]	1,50	49,07	44,35	38,83	49,04	
58_B	woning [2]	4,50	51,22	46,46	40,95	51,17	
58_C	woning [2]	7,50	51,82	47,05	41,55	51,77	
59_A	woning [4]	1,50	49,33	44,61	39,09	49,30	
59_B	woning [4]	4,50	51,44	46,69	41,18	51,40	
59_C	woning [4]	7,50	52,02	47,24	41,74	51,97	
60_A	woning [4]	1,50	49,27	44,55	39,03	49,24	
60_B	woning [4]	4,50	51,37	46,62	41,11	51,33	
60_C	woning [4]	7,50	51,97	47,19	41,69	51,92	
61_A	woning [4]	1,50	49,27	44,55	39,03	49,24	
61_B	woning [4]	4,50	51,38	46,63	41,11	51,34	
61_C	woning [4]	7,50	51,98	47,20	41,70	51,93	
62_A	woning [4]	1,50	49,23	44,51	38,99	49,20	
62_B	woning [4]	4,50	51,35	46,60	41,08	51,31	
62_C	woning [4]	7,50	51,95	47,17	41,67	51,90	
63_A	woning [4]	1,50	49,05	44,33	38,80	49,02	
63_B	woning [4]	4,50	51,16	46,42	40,90	51,12	
63_C	woning [4]	7,50	51,75	46,97	41,47	51,70	
64_A	woning [4]	1,50	48,88	44,15	38,63	48,85	
64_B	woning [4]	4,50	50,96	46,22	40,70	50,92	
64_C	woning [4]	7,50	51,56	46,77	41,27	51,50	
65_A	woning [2]	1,50	48,02	43,30	37,78	47,99	
65_B	woning [2]	4,50	50,08	45,34	39,82	50,04	
65_C	woning [2]	7,50	50,76	45,98	40,48	50,71	
66_A	woning [2]	1,50	48,42	43,71	38,18	48,39	
66_B	woning [2]	4,50	50,35	45,60	40,09	50,31	
66_C	woning [2]	7,50	51,04	46,25	40,75	50,98	
67_A	woning [2]	1,50	47,30	42,58	37,05	47,27	
67_B	woning [2]	4,50	49,37	44,61	39,10	49,32	
67_C	woning [2]	7,50	50,14	45,36	39,86	50,09	

Alle getoonde dB-waarden zijn A-gewogen

Rapport: Resultatentabel
Model: d1
L_{Aeq} totaalresultaten voor toetspunten
Groep: Schadewijkstraat
Groepsreductie: Ja

Naam						
Toetspunt	Omschrijving	Hoogte	Dag	Avond	Nacht	Lden
68_A	woning [2]	1,50	47,24	42,52	36,99	47,21
68_B	woning [2]	4,50	49,35	44,60	39,09	49,31
68_C	woning [2]	7,50	50,12	45,34	39,84	50,07
69_A	woning [2]	1,50	47,07	42,35	36,83	47,04
69_B	woning [2]	4,50	49,23	44,47	38,96	49,18
69_C	woning [2]	7,50	49,97	45,18	39,68	49,91
70_A	woning [2]	1,50	47,49	42,77	37,25	47,46
70_B	woning [2]	4,50	49,75	45,00	39,49	49,71
70_C	woning [2]	7,50	50,41	45,63	40,13	50,36

Alle getoonde dB-waarden zijn A-gewogen

Rapport: Resultatentabel
 Model: d1
 L_{Aeq} totaalresultaten voor toetspunten
 Groep: Spieker
 Groepsreductie: Ja

Naam							
Toetspunt	Omschrijving	Hoogte	Dag	Avond	Nacht	Lden	
00_A	woning [1]	1,50	42,48	36,92	31,90	42,20	
00_B	woning [1]	4,50	42,51	36,90	31,91	42,22	
00_C	woning [1]	7,50	41,72	36,09	31,10	41,42	
01_A	woning [2]	1,50	47,32	41,73	36,72	47,03	
01_B	woning [2]	4,50	46,91	41,29	36,30	46,61	
01_C	woning [2]	7,50	45,80	40,16	35,18	45,50	
02_A	woning [1]	1,50	41,56	35,97	30,97	41,28	
02_B	woning [1]	4,50	41,78	36,15	31,16	41,48	
02_C	woning [1]	7,50	41,36	35,71	30,74	41,06	
03_A	woning [3]	1,50	47,16	41,56	36,56	46,87	
03_B	woning [3]	4,50	46,82	41,18	36,20	46,52	
03_C	woning [3]	7,50	45,79	40,14	35,17	45,49	
04_A	woning [2]	1,50	42,21	36,65	31,63	41,93	
04_B	woning [2]	4,50	42,76	37,14	32,15	42,46	
04_C	woning [2]	7,50	42,54	36,90	31,92	42,24	
05_A	woning [1]	1,50	41,66	36,09	31,07	41,38	
05_B	woning [1]	4,50	42,23	36,60	31,61	41,93	
05_C	woning [1]	7,50	42,08	36,43	31,46	41,78	
06_A	woning [1]	1,50	31,49	25,96	20,92	31,22	
06_B	woning [1]	4,50	31,68	26,06	21,06	31,38	
06_C	woning [1]	7,50	29,78	24,17	19,17	29,49	
07_A	woning [3]	1,50	36,41	30,97	25,87	36,16	
07_B	woning [3]	4,50	37,80	32,26	27,23	37,53	
07_C	woning [3]	7,50	37,64	32,07	27,05	37,36	
08_A	woning [2]	1,50	1,48	-4,59	-9,31	1,06	
08_B	woning [2]	4,50	3,03	-3,28	-7,86	2,55	
08_C	woning [2]	7,50	-0,05	-6,48	-10,98	-0,56	
09_A	woning [2]	1,50	19,60	14,12	9,05	19,34	
09_B	woning [2]	4,50	21,91	16,35	11,32	21,63	
09_C	woning [2]	7,50	23,57	17,98	12,97	23,28	
10_A	woning [3]	1,50	0,23	-5,82	-10,56	-0,19	
10_B	woning [3]	4,50	1,42	-4,89	-9,47	0,94	
10_C	woning [3]	7,50	1,83	-4,63	-9,12	1,31	
11_A	woning [1]	1,50	42,05	36,48	31,46	41,77	
11_B	woning [1]	4,50	42,37	36,75	31,76	42,07	
11_C	woning [1]	7,50	41,94	36,29	31,32	41,64	
12_A	woning [4]	1,50	43,67	38,05	33,06	43,37	
12_B	woning [4]	4,50	43,62	37,98	33,00	43,32	
12_C	woning [4]	7,50	43,03	37,37	32,40	42,72	
13_A	woning [3]	1,50	34,28	28,72	23,69	34,00	
13_B	woning [3]	4,50	34,36	28,74	23,75	34,06	
13_C	woning [3]	7,50	33,90	28,25	23,28	33,60	
14_A	woning [1]	1,50	44,01	38,40	33,40	43,72	
14_B	woning [1]	4,50	44,17	38,52	33,55	43,87	
14_C	woning [1]	7,50	43,66	38,00	33,03	43,35	
15_A	woning [2]	1,50	38,61	33,10	28,05	38,35	
15_B	woning [2]	4,50	39,26	33,68	28,66	38,97	
15_C	woning [2]	7,50	39,11	33,50	28,51	38,82	
16_A	woning [3]	1,50	22,57	17,15	12,04	22,33	
16_B	woning [3]	4,50	24,70	19,19	14,14	24,44	
16_C	woning [3]	7,50	24,95	19,38	14,36	24,67	

Alle getoonde dB-waarden zijn A-gewogen

Rapport: Resultatentabel
 Model: d1
 L_{Aeq} totaalresultaten voor toetspunten
 Groep: Spieker
 Groepsreductie: Ja

Naam	Toetspunt	Omschrijving	Hoogte	Dag	Avond	Nacht	Lden
17_A	woning [1]	1,50	12,50	6,54	1,75	12,11	
17_B	woning [1]	4,50	13,31	7,06	2,45	12,84	
17_C	woning [1]	7,50	15,37	9,10	4,49	14,90	
18_A	woning [2]	1,50	9,39	3,36	-1,39	8,98	
18_B	woning [2]	4,50	10,24	4,33	-0,49	9,86	
18_C	woning [2]	7,50	11,72	5,80	0,98	11,34	
19_A	woning [1]	1,50	7,22	1,18	-3,56	6,81	
19_B	woning [1]	4,50	7,74	1,49	-3,12	7,27	
19_C	woning [1]	7,50	8,62	2,27	-2,28	8,13	
20_A	woning [2]	1,50	7,85	2,07	-2,83	7,51	
20_B	woning [2]	4,50	8,61	2,71	-2,12	8,23	
20_C	woning [2]	7,50	9,42	3,41	-1,35	9,02	
21_A	woning [1]	1,50	2,96	-3,12	-7,84	2,54	
21_B	woning [1]	4,50	3,86	-2,42	-7,01	3,39	
21_C	woning [1]	7,50	2,62	-3,73	-8,28	2,13	
22_A	woning [1]	1,50	2,69	-3,39	-8,11	2,27	
22_B	woning [1]	4,50	4,00	-2,28	-6,87	3,53	
22_C	woning [1]	7,50	4,14	-2,23	-6,77	3,64	
23_A	woning [1]	1,50	5,93	-0,17	-4,87	5,50	
23_B	woning [1]	4,50	7,63	1,38	-3,24	7,16	
23_C	woning [1]	7,50	7,47	1,41	-3,32	7,05	
24_A	woning [1]	1,50	7,07	1,03	-3,71	6,66	
24_B	woning [1]	4,50	8,86	2,90	-1,89	8,47	
24_C	woning [1]	7,50	8,41	2,12	-2,47	7,93	
25_A	woning [1]	1,50	7,33	1,56	-3,34	6,99	
25_B	woning [1]	4,50	7,97	2,06	-2,76	7,59	
25_C	woning [1]	7,50	8,51	2,58	-2,23	8,13	
26_A	woning [2]	1,50	23,48	18,06	12,95	23,24	
26_B	woning [2]	4,50	25,09	19,56	14,52	24,82	
26_C	woning [2]	7,50	26,27	20,68	15,67	25,98	
27_A	woning [1]	1,50	29,96	24,36	19,35	29,67	
27_B	woning [1]	4,50	31,67	26,03	21,05	31,37	
27_C	woning [1]	7,50	31,86	26,20	21,23	31,55	
28_A	woning [2]	1,50	28,55	23,00	17,97	28,27	
28_B	woning [2]	4,50	30,51	24,90	19,90	30,22	
28_C	woning [2]	7,50	30,86	25,24	20,25	30,56	
29_A	woning [2]	1,50	18,47	12,88	7,88	18,19	
29_B	woning [2]	4,50	20,28	14,62	9,65	19,97	
29_C	woning [2]	7,50	21,82	16,09	11,17	21,49	
30_A	woning [1]	1,50	7,05	1,23	-3,64	6,70	
30_B	woning [1]	4,50	7,62	1,70	-3,11	7,24	
30_C	woning [1]	7,50	8,16	2,15	-2,61	7,76	
31_A	woning [1]	1,50	2,60	-3,21	-8,09	2,25	
31_B	woning [1]	4,50	4,12	-1,90	-6,66	3,71	
31_C	woning [1]	7,50	4,01	-2,09	-6,80	3,58	
32_A	woning [1]	1,50	7,94	1,90	-2,84	7,53	
32_B	woning [1]	4,50	4,06	-1,96	-6,72	3,65	
32_C	woning [1]	7,50	4,06	-2,08	-6,77	3,62	
33_A	woning [1]	1,50	-8,70	-14,80	-19,51	-9,13	
33_B	woning [1]	4,50	-7,30	-13,65	-18,20	-7,79	
33_C	woning [1]	7,50	-6,63	-13,11	-17,58	-7,15	

Alle getoonde dB-waarden zijn A-gewogen

Rapport: Resultatentabel
 Model: d1
 L_{Aeq} totaalresultaten voor toetspunten
 Groep: Spieker
 Groepsreductie: Ja

Naam	Toetspunt	Omschrijving	Hoogte	Dag	Avond	Nacht	Lden
	34_A	woning [2]	1,50	26,24	20,80	15,70	25,99
	34_B	woning [2]	4,50	28,43	22,89	17,85	28,16
	34_C	woning [2]	7,50	29,18	23,57	18,57	28,89
	35_A	woning [3]	1,50	36,23	30,61	25,62	35,93
	35_B	woning [3]	4,50	37,15	31,50	26,53	36,85
	35_C	woning [3]	7,50	37,18	31,52	26,55	36,87
	36_A	woning [1]	1,50	33,51	27,96	22,93	33,23
	36_B	woning [1]	4,50	34,92	29,30	24,30	34,62
	36_C	woning [1]	7,50	35,06	29,41	24,44	34,76
	37_A	woning [1]	1,50	25,26	19,86	14,74	25,03
	37_B	woning [1]	4,50	27,10	21,56	16,52	26,83
	37_C	woning [1]	7,50	28,39	22,78	17,79	28,10
	38_A	woning [1]	1,50	5,24	-0,84	-5,56	4,82
	38_B	woning [1]	4,50	6,71	0,46	-4,16	6,24
	38_C	woning [1]	7,50	8,10	1,82	-2,79	7,62
	39_A	woning [1]	1,50	15,66	10,01	5,03	15,35
	39_B	woning [1]	4,50	20,41	15,05	9,91	20,19
	39_C	woning [1]	7,50	22,95	17,56	12,44	22,72
	40_A	woning [4]	1,50	9,80	3,71	-1,01	9,37
	40_B	woning [4]	4,50	11,18	4,90	0,31	10,71
	40_C	woning [4]	7,50	12,52	6,20	1,63	12,04
	41_A	woning [4]	1,50	9,27	3,11	-1,56	8,83
	41_B	woning [4]	4,50	10,88	4,60	0,01	10,41
	41_C	woning [4]	7,50	11,78	5,44	0,88	11,29
	42_A	woning [3]	1,50	8,13	1,95	-2,70	7,68
	42_B	woning [3]	4,50	10,21	3,95	-0,66	9,74
	42_C	woning [3]	7,50	11,99	5,74	1,12	11,52
	43_A	woning [4]	1,50	6,90	0,74	-3,93	6,46
	43_B	woning [4]	4,50	8,93	2,65	-1,95	8,45
	43_C	woning [4]	7,50	11,15	4,91	0,28	10,68
	44_A	woning [1]	1,50	2,25	-3,80	-8,54	1,83
	44_B	woning [1]	4,50	3,48	-2,76	-7,38	3,02
	44_C	woning [1]	7,50	2,34	-4,04	-8,58	1,84
	45_A	woning [4]	1,50	3,74	-2,32	-7,05	3,32
	45_B	woning [4]	4,50	4,87	-1,39	-6,00	4,40
	45_C	woning [4]	7,50	3,99	-2,38	-6,92	3,49
	46_A	woning [4]	1,50	3,69	-2,34	-7,09	3,28
	46_B	woning [4]	4,50	4,54	-1,68	-6,31	4,08
	46_C	woning [4]	7,50	4,03	-2,26	-6,85	3,55
	47_A	woning [4]	1,50	3,50	-2,53	-7,28	3,09
	47_B	woning [4]	4,50	4,50	-1,74	-6,36	4,04
	47_C	woning [4]	7,50	2,93	-3,44	-7,98	2,43
	48_A	woning [4]	1,50	3,11	-2,94	-7,68	2,69
	48_B	woning [4]	4,50	4,43	-1,82	-6,44	3,96
	48_C	woning [4]	7,50	2,07	-4,32	-8,85	1,57
	49_A	woning [4]	1,50	2,72	-3,33	-8,07	2,30
	49_B	woning [4]	4,50	3,63	-2,61	-7,23	3,17
	49_C	woning [4]	7,50	-0,03	-6,40	-10,94	-0,53
	50_A	woning [4]	1,50	3,14	-2,91	-7,65	2,72
	50_B	woning [4]	4,50	4,12	-2,12	-6,74	3,66
	50_C	woning [4]	7,50	1,12	-5,25	-9,79	0,62

Alle getoonde dB-waarden zijn A-gewogen

Rapport: Resultatentabel
 Model: d1
 L_{Aeq} totaalresultaten voor toetspunten
 Groep: Spieker
 Groepsreductie: Ja

Naam	Toetspunt	Omschrijving	Hoogte	Dag	Avond	Nacht	Lden
51_A	woning [4]	1,50	3,07	-2,97	-7,72	2,66	
51_B	woning [4]	4,50	4,28	-1,97	-6,59	3,81	
51_C	woning [4]	7,50	-0,08	-6,47	-11,00	-0,58	
52_A	woning [4]	1,50	3,12	-2,94	-7,68	2,70	
52_B	woning [4]	4,50	4,07	-2,20	-6,80	3,60	
52_C	woning [4]	7,50	-0,54	-6,97	-11,48	-1,05	
53_A	woning [4]	1,50	2,55	-3,51	-8,24	2,13	
53_B	woning [4]	4,50	3,53	-2,73	-7,33	3,06	
53_C	woning [4]	7,50	-0,08	-6,50	-11,01	-0,59	
54_A	woning [4]	1,50	1,01	-5,05	-9,78	0,59	
54_B	woning [4]	4,50	2,30	-3,97	-8,57	1,83	
54_C	woning [4]	7,50	-1,42	-7,80	-12,34	-1,92	
55_A	woning [2]	1,50	0,29	-5,75	-10,49	-0,12	
55_B	woning [2]	4,50	0,92	-5,34	-9,95	0,45	
55_C	woning [2]	7,50	-2,64	-9,07	-13,57	-3,15	
56_A	woning [2]	1,50	1,66	-4,39	-9,13	1,24	
56_B	woning [2]	4,50	2,96	-3,32	-7,92	2,48	
56_C	woning [2]	7,50	-0,70	-7,12	-11,63	-1,21	
57_A	woning [2]	1,50	1,51	-4,54	-9,28	1,09	
57_B	woning [2]	4,50	2,47	-3,81	-8,41	1,99	
57_C	woning [2]	7,50	0,08	-6,37	-10,87	-0,44	
58_A	woning [2]	1,50	1,64	-4,41	-9,15	1,22	
58_B	woning [2]	4,50	2,49	-3,79	-8,38	2,02	
58_C	woning [2]	7,50	-1,37	-7,82	-12,31	-1,89	
59_A	woning [4]	1,50	1,44	-4,62	-9,36	1,02	
59_B	woning [4]	4,50	2,70	-3,59	-8,18	2,22	
59_C	woning [4]	7,50	-0,39	-6,82	-11,32	-0,90	
60_A	woning [4]	1,50	2,03	-4,03	-8,76	1,61	
60_B	woning [4]	4,50	3,05	-3,23	-7,83	2,57	
60_C	woning [4]	7,50	-1,60	-7,99	-12,52	-2,10	
61_A	woning [4]	1,50	1,54	-4,52	-9,25	1,12	
61_B	woning [4]	4,50	2,27	-4,02	-8,61	1,79	
61_C	woning [4]	7,50	-1,89	-8,34	-12,84	-2,41	
62_A	woning [4]	1,50	2,53	-3,52	-8,26	2,11	
62_B	woning [4]	4,50	3,89	-2,39	-6,99	3,41	
62_C	woning [4]	7,50	0,19	-6,26	-10,75	-0,33	
63_A	woning [4]	1,50	1,96	-4,10	-8,83	1,54	
63_B	woning [4]	4,50	3,17	-3,12	-7,71	2,69	
63_C	woning [4]	7,50	-5,09	-11,54	-16,03	-5,61	
64_A	woning [4]	1,50	2,91	-3,13	-7,87	2,50	
64_B	woning [4]	4,50	4,21	-2,07	-6,67	3,73	
64_C	woning [4]	7,50	0,68	-5,75	-10,26	0,17	
65_A	woning [2]	1,50	3,09	-2,96	-7,69	2,68	
65_B	woning [2]	4,50	4,56	-1,70	-6,31	4,09	
65_C	woning [2]	7,50	1,53	-4,87	-9,40	1,02	
66_A	woning [2]	1,50	3,54	-2,54	-7,26	3,12	
66_B	woning [2]	4,50	5,35	-0,89	-5,51	4,89	
66_C	woning [2]	7,50	4,96	-1,35	-5,93	4,48	
67_A	woning [2]	1,50	2,98	-3,11	-7,82	2,56	
67_B	woning [2]	4,50	4,81	-1,45	-6,06	4,34	
67_C	woning [2]	7,50	4,39	-1,93	-6,51	3,90	

Alle getoonde dB-waarden zijn A-gewogen

Rapport: Resultatentabel
Model: d1
L_{Aeq} totaalresultaten voor toetspunten
Groep: Spieker
Groepsreductie: Ja

Naam						
Toetspunt	Omschrijving	Hoogte	Dag	Avond	Nacht	Lden
68_A	woning [2]	1,50	2,67	-3,39	-8,12	2,25
68_B	woning [2]	4,50	4,18	-2,07	-6,69	3,71
68_C	woning [2]	7,50	3,57	-2,72	-7,31	3,09
69_A	woning [2]	1,50	2,47	-3,59	-8,32	2,05
69_B	woning [2]	4,50	3,84	-2,39	-7,01	3,38
69_C	woning [2]	7,50	2,68	-3,59	-8,19	2,21
70_A	woning [2]	1,50	2,33	-3,71	-8,45	1,92
70_B	woning [2]	4,50	3,80	-2,46	-7,07	3,33
70_C	woning [2]	7,50	2,47	-3,87	-8,43	1,98

Alle getoonde dB-waarden zijn A-gewogen



Econsultancy is een onafhankelijk adviesbureau. Wij bieden realistisch advies en concrete oplossingen voor milieuvraagstukken en willen daarmee een bijdrage leveren aan een duurzaam en verantwoord gebruik van onze leefomgeving.

Diensten

Wij kunnen u van dienst zijn met een uitgebreid scala aan onderzoeken op het gebied van bodem, waterbodem, water, archeologie, ecologie en milieu. Op www.econsultancy.nl vindt u uitgebreide informatie over de verschillende onderzoeken.

Werkwijze

Inzet en professionele betrokkenheid kenmerkt onze diensten. De verantwoordelijke projectleider is het eenduidige aanspreekpunt voor de klant en draagt zorg voor alle aspecten van het project: kwaliteit, tijd, geld, communicatie en organisatie. De kernwaarden deskundig, vertrouwd, betrokken, flexibel, zorgvuldig en vernieuwend zijn een belangrijke leidraad in ons handelen.

Kennis

Het deskundig begeleiden van onze opdrachtgevers vraagt om betrokkenheid bij en kennis van de bedoelingen van de opdrachtgever. Het vereist ook gedegen en actuele vakinhoudelijke kennis. Alle beschikbare kennis wordt snel en effectief ingezet. De medewerkers vormen ons belangrijkste kapitaal. Persoonlijke en inhoudelijke ontwikkeling staat centraal want het werk vraagt steeds om nieuwe kennis en nieuwe verantwoordelijkheden.

Creativiteit

Onze medewerkers zijn in staat om buiten de geijkte kaders een oplossing te zoeken met in achtname van de geldende wet- en regelgeving. Oplossingen die bedoeld zijn om snel en efficiënt het doel van de opdrachtgever te bereiken.

Kwaliteit

Er wordt continue gestreefd naar het verhogen van de professionaliteit van de dienstverlening. Het leveren van diensten wordt intern op een dusdanige wijze georganiseerd dat het gevraagde resultaat daadwerkelijk op een zo effectief en efficiënt mogelijke wijze wordt voortgebracht. Hierbij staat de klanttevredenheid centraal. Het kwaliteitssysteem van Econsultancy voldoet aan de NEN-EN-ISO 9001: 2008. Tevens is Econsultancy gecertificeerd voor diverse protocollen en beoordelingsrichtlijnen.

Opdrachtgevers

Econsultancy heeft sinds haar oprichting in 1996 al meer dan tienduizend projecten uitgevoerd. Projecten in opdracht van particulier tot de Rijksoverheid, van het bedrijfsleven tot non-profit organisaties. De projecten kennen een grote diversiteit en hebben in sommige gevallen uitsluitend een onderzoekend karakter en zijn in andere gevallen meer adviserend. Steeds vaker wordt onderzoek binnen meerdere disciplines door onze opdrachtgevers verlangd. Onze medewerkers zijn in staat dit voor de opdrachtgever te coördineren en zelf (deel)onderzoeken uit te voeren. Ter illustratie van de veelvoud en veelzijdigheid van de projecten in de werkvelden bodem, waterbodem, ecologie, archeologie, water, geluid en milieu kunnen uitgebreide referentielijsten worden verschaft.

Vestiging Limburg

Rijksweg Noord 39
6071 KS Swalmen
Tel. 0475 - 504961
Swalmen@econsultancy.nl

Vestiging Gelderland

Fabriekstraat 19c
7005 AP Doetinchem
Tel. 0314 - 365150
Doetinchem@econsultancy.nl

Vestiging Brabant

Rapenstraat 2
5831 GJ Boxmeer
Tel. 0485 - 581818
Boxmeer@econsultancy.nl



E-MAIL
info@
econsultancy.nl
INTERNET
econsultancy.nl

