Akoestisch onderzoek Groene Heerlijkheid

Akoestisch onderzoek verkeers- en railgeluid Groene Heerlijkheid in Deurne

Status	**definitief**
Versie	004
Rapport	M.2024.0513.01.R001
Datum	6 mei 2025

Adviseurs voor bouw, industrie, verkeer, milieu en software

Colofon

Opdrachtgever	Antea Group Postbus 321 7400 AH DEVENTER
Contactpersoon opdrachtgever	M. Brienissen-Stekenburg
Project Betreft Uw kenmerk	Antea - Groene Heerlijkheid Deurne Akoestisch onderzoek weg- en railverkeer -
Rapport Datum Versie Status	M.2024.0513.01.R001 6 mei 2025 004 definitief
Uitgevoerd door	DGMR Industrie, Verkeer en Milieu B.V. Casuariestraat 5 2511 VB Den Haag Postbus 370 2501 CJ Den Haag
Contactpersoon	ing. R.C.S. (Renske) Witzier 088 346 78 56 RWI@dgmr.nl
Auteur	R. (Rick) Fuhler 088 346 78 85 RFUH@dgmr.nl
Projectadviseur	ing. J.D. (Jasper) Pondman 088 346 78 17 JPO@dgmr.nl
2e lezer/secr.	JPO

\\dgmr.local\prjdata\data-dh\prj\m\2024\051300 antea - groene heerlijkheid deurne\11 - rapporten_documenten\akoestisch onderzoek wegverkeer\v4\m.2024.0513.01.r001v4.docx 06-05-2025

Inhoud

1. Inleiding 4

2. Situatie 5
2.1 Locatie 5
2.2 Fasering 5

3. Beoordelingskader 7
3.1 Geluid van (spoor)wegen 7
3.2 Aanleg of wijziging van een gemeenteweg 8
3.3 Indirecte effecten 9
3.4 Gemeentelijk geluidbeleid Deurne 9
3.5 Fasering 10

4. Uitgangspunten 11
4.1 Rekenmethode 11
4.2 Rekenmodel 11

5. Resultaten 14
5.1 Fase 1 14
5.2 Fase 2 17
5.3 Fase 3 21
5.4 Fase 4 25
5.5 Fase 5 29
5.6 Fase 6 33
5.7 Fase 7 37
5.8 Plangebied volledig ingevuld (fase 8) 42
5.9 Aanleg of wijziging van gemeentewegen 45
5.10 Indirecte effecten 46

6. Conclusie 47

Bijlagen

Bijlage 1	Tekening plangebied
Bijlage 2	Invoergegevens rekenmodel
Bijlage 3	Rekenresultaten wegverkeerslawaai
Bijlage 4	Rekenresultaten railverkeerslawaai
Bijlage 5	Rekenresultaten gezamenlijk geluid, benodigde gevelwering en gecumuleerd geluid
Bijlage 6	Overzicht geveldelen met een overschrijding van standaardwaarden

\\dgmr.local\prjdata\data-dh\prj\m\2024\051300 antea - groene heerlijkheid deurne\11 - rapporten_documenten\akoestisch onderzoek wegverkeer\v4\m.2024.0513.01.r001v4.docx 06-05-2025

1. Inleiding

Antea Group werkt aan de ontwikkeling van een nieuw woongebied in Deurne, aangeduid als Groene Heerlijkheid. Dit gebied ligt langs het spoor en is momenteel nog in gebruik voor bedrijvigheid. In figuur 1 is het plangebied weergegeven.

figuur 1: plangebied Groene Heerlijkheid

Voor de ontwikkeling wordt een omgevingsplan opgesteld. Ter onderbouwing van dit plan is onderzoek uitgevoerd naar het milieuaspect geluid. Doel van het onderzoek is vaststellen of wordt voldaan aan de standaard- en grenswaarden uit het Besluit kwaliteit leefomgeving (Bkl), het geluidbeleid van de gemeente Deurne en of sprake is van een evenwichtige toedeling van functies aan locaties.

De woningbouw wordt gefaseerd gerealiseerd. Hierbij verdwijnt de bestaande bedrijvigheid stapsgewijs en maakt deze plaats voor woningbouw.

De relevante geluidbronnen zijn die bedrijvigheid die gefaseerd verdwijnt, de omliggende gemeentelijke wegen en het spoortraject Eindhoven-Venlo ten zuiden van het plangebied.

\\dgmr.local\prjdata\data-dh\prj\m\2024\051300 antea - groene heerlijkheid deurne\11 - rapporten_documenten\akoestisch onderzoek wegverkeer\v4\m.2024.0513.01.r001v4.docx 06-05-2025

\\dgmr.local\prjdata\data-dh\prj\m\2024\051300 antea - groene heerlijkheid deurne\11 - rapporten_documenten\akoestisch onderzoek wegverkeer\v4\m.2024.0513.01.r001v4.docx 06-05-2025

2. Situatie

2.1 Locatie

De locatie Groene Heerlijkheid in Deurne is weergegeven in figuur 2. Het plangebied ligt binnen het geluidaandachtsgebied van het spoortraject Eindhoven-Venlo. Rondom het plan zijn meerdere gemeentelijke wegen aanwezig.

figuur 2: de ligging van het plan (geel) met relevante geluidbronnen. (Gemeentewegen: blauw; spoorweg: rood)

2.2 Fasering

In de huidige situatie zijn verschillende bedrijven gevestigd op het terrein. Deze bedrijven bevinden zich in de gebieden die zijn opgenomen in de fases 3 tot en met 8. De woningbouw wordt gefaseerd gerealiseerd, waarbij de bedrijvigheid per fase uit het plangebied verdwijnt.

De ontwikkeling is verdeeld in acht fases. In dit onderzoek worden de fases afzonderlijk beoordeeld. Per fase wordt getoetst of wordt voldaan aan de standaard- en grenswaarden uit het Besluit kwaliteit leefomgeving (Bkl) en het geluidbeleid van de gemeente Deurne.

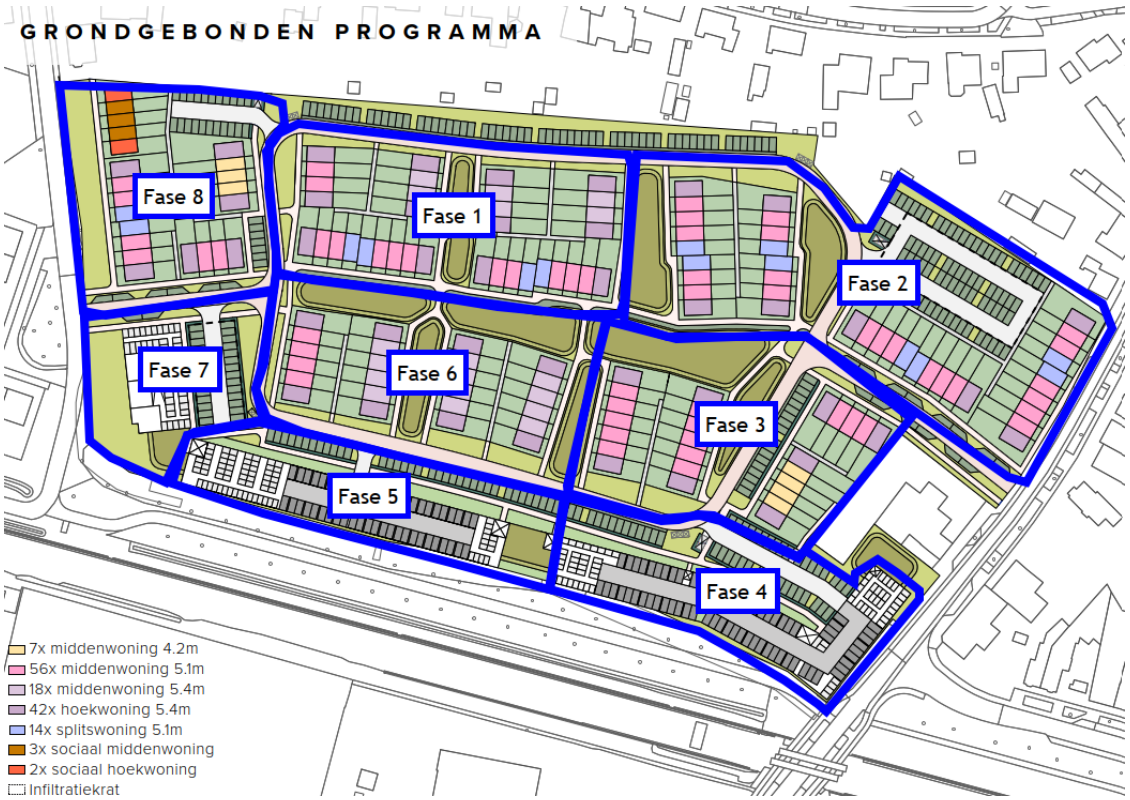

figuur 3: fasering van het plangebied

\\dgmr.local\prjdata\data-dh\prj\m\2024\051300 antea - groene heerlijkheid deurne\11 - rapporten_documenten\akoestisch onderzoek wegverkeer\v4\m.2024.0513.01.r001v4.docx 06-05-2025

\\dgmr.local\prjdata\data-dh\prj\m\2024\051300 antea - groene heerlijkheid deurne\11 - rapporten_documenten\akoestisch onderzoek wegverkeer\v4\m.2024.0513.01.r001v4.docx 06-05-2025

3. Beoordelingskader

Wanneer een nieuw geluidgevoelig gebouw wordt toegelaten binnen het geluidaandachtsgebied van een gemeentelijke weg, moet de geluidbelasting op dat gebouw voldoen aan de standaard- en grenswaarden zoals opgenomen in het Besluit kwaliteit leefomgeving (Bkl). Dit volgt uit artikel 5.78, lid 1, van het Bkl.

Een geluidgevoelig gebouw is een gebouw of een gedeelte daarvan met een gebruiksfunctie waarbij mensen langdurig verblijven en/of slapen. Voorbeelden hiervan zijn woningen, onderwijsinstellingen, kinderopvanglocaties met bedden en zorginstellingen met bedden.

3.1 Geluid van (spoor)wegen

Het geluid (L_{den}-waarde) op een geluidgevoelig gebouw wordt bepaald als het gewogen gemiddelde van de volgende equivalente geluidniveaus:

- Het equivalente geluidniveau (Leq) over de dagperiode (07.00 – 19.00 uur).
- Het equivalente geluidniveau (Leq) over de avondperiode (19.00 – 23.00 uur), verhoogd met 5 dB.
- Het equivalente geluidniveau (Leq) over de nachtperiode (23.00 – 07.00 uur), verhoogd met 10 dB.

De locatie waar de geluidbelasting wordt bepaald, is beschreven in paragraaf 3.1.1 van de Omgevingsregeling. Voor geluidgevoelige gebouwen geldt dat de beoordeling plaatsvindt op de gevel op tweederde van de verdiepingshoogte.

Standaard- en grenswaarde

In artikel 3.34 en 3.35 van het Besluit kwaliteit leefomgeving (Bkl) zijn standaard- en grenswaarden vastgesteld voor geluid afkomstig van verschillende geluidbronsoorten. Elk type geluidbronsoort en bijbehorende emissie worden afzonderlijk bepaald. Binnen elke categorie worden de bronnen gezamenlijk beoordeeld.

tabel 1: Standaard- en grenswaarden geluid op een geluidgevoelig gebouw per geluidbronsoort (tabellen 3.34 & 3.35, Bkl)

Geluidbronsoort	Standaardwaarde	Grenswaarde
Provinciale wegen Rijkswegen	50 L_{den}	65 L_{den}
Gemeentewegen Waterschapswegen	53 L_{den}	70 L_{den}
Lokale spoorwegen Hoofdspoorwegen	55 L_{den}	65 L_{den}
Industrieterreinen	50 L_{den}	60 L_{den}
	40 L_{night}	50 L_{night}

Voor geluid van wegverkeer op gemeente- en waterschapswegen geldt een standaardwaarde van 53 dB en een grenswaarde van 70. Voor geluid van spoorwegen bedraagt de standaardwaarde 55 dB en de grenswaarde 65 dB.

Geluidluwe gevel

Een geluidluwe gevel is een gevel die, in vergelijking met de overige gevels van een geluidgevoelig gebouw, relatief laag wordt belast door geluid.

Bij overschrijding van de standaardwaarde moet het realiseren van een geluidluwe gevel worden overwogen. Bij overschrijding van de grenswaarde is het toepassen van een geluidluwe gevel verplicht, tenzij gemotiveerd kan worden waarom dit in redelijkheid niet mogelijk is.

Cumulatie
Het gecumuleerde geluid is de optelsom van de geluidbelasting van verschillende geluidbronsoorten en activiteiten, gecorrigeerd voor verschillen in hinderlijkheid. Hiervoor worden de geluidniveaus van alle bronnen omgerekend naar een equivalente waarde in hinder, uitgedrukt als wegverkeersgeluid.

Bij de bepaling van het gecumuleerde geluid worden onder andere de volgende bronnen betrokken: wegverkeer, spoorwegen, gezoneerde industrieterreinen, luchtvaart, windturbines, buitenschietbanen, militaire springterreinen en windparken. De rekenwijze voor het omrekenen van geluidbronnen is vastgelegd in artikel 3.25 van de Omgevingsregeling.

Gezamenlijk geluid
Het gezamenlijk geluid is de som van alle geluidbronnen, zonder correctie voor verschillen in hinderlijkheid. Dit geluidniveau wordt gebruikt om het binnenniveau in bestaande situaties te berekenen en om in nieuwe situaties de vereiste geluidwering van gevels te bepalen.

3.2 Aanleg of wijziging van een gemeenteweg

Bij de aanleg of wijziging van een weg moet op grond van artikel 5.78m van het Besluit kwaliteit leefomgeving (Bkl) worden bepaald of het geluid op omliggende geluidgevoelige gebouwen de standaardwaarde overschrijdt of toeneemt ten opzichte van het heersende geluidniveau vóór de wijziging.

Als sprake is van een toename of overschrijding, moet onderzocht worden of geluidbeperkende maatregelen mogelijk en doelmatig zijn. Doel is om het geluid terug te brengen tot het heersende niveau vóór de wijziging, met als ondergrens de standaardwaarde.

Maatregelen kunnen worden getroffen aan de bron (de weg zelf) of in de overdracht (bijvoorbeeld geluidschermen). Bij de afweging wordt niet alleen gekeken naar de technische haalbaarheid, maar ook naar financiële doelmatigheid en eventuele stedenbouwkundige, verkeerskundige of landschappelijke bezwaren.

Een toename van het geluid is alleen toegestaan wanneer aan de volgende voorwaarden is voldaan:
- Er zijn geen maatregelen mogelijk die de toename voorkomen;
- De toename wordt met maatregelen zoveel mogelijk beperkt;
- Het geluid op geluidgevoelige gebouwen blijft onder de grenswaarde.

Als maatregelen niet doelmatig zijn of de toename niet volledig kan worden weggenomen, moet de binnenwaarde worden getoetst. Wanneer de binnenwaarde maximaal 36 dB bedraagt, wordt voldaan aan artikel 3.53 van het Bkl. Bij een hogere binnenwaarde moet opnieuw gekeken naar de mogelijkheid voor maatregelen, of moet gevelmaatregelen worden getroffen om de binnenwaarde terug te brengen tot maximaal 33 dB.

In artikel 5.78i van het Bkl is vastgelegd wanneer de aanleg van een gemeenteweg onderzoeksplichtig is. Wegen met een intensiteit van minder dan 1.000 motorvoertuigen per

\\dgmr.local\prjdata\data-dh\prj\m\2024\051300 antea - groene heerlijkheid deurne\11 - rapporten_documenten\akoestisch onderzoek wegverkeer\v4\m.2024.0513.01.r001v4.docx 06-05-2025

\\dgmr.local\prjdata\data-dh\prj\m\2024\051300 antea - groene heerlijkheid deurne\11 - rapporten_documenten\akoestisch onderzoek wegverkeer\v4\m.2024.0513.01.r001v4.docx 06-05-2025

etmaal hoeven niet te worden beoordeeld. Bij dergelijke kleinschalige ontwikkeling is sprake van een aanvaardbare situatie voor geluid.

3.3 Indirecte effecten

Paragraaf 5.1.4.2a.5 van het Besluit kwaliteit leefomgeving (Bkl) beschrijft de beoordeling van indirecte akoestische effecten als gevolg van veranderend verkeer. Volgens artikel 5.78af van het Bkl mag het geluid op omliggende geluidgevoelige gebouwen in beginsel niet met meer dan 1.5 dB toenemen, wanneer een omgevingsplan leidt tot een toename van verkeersintensiteit op een weg.

Indien toch sprake is van een toename van meer dan 1.5 dB, kan dit onder voorwaarden worden toegestaan. Er moet dan voldaan zijn aan de volgende criteria:

- Er zijn geen geluidbeperkende maatregelen mogelijk die de toename voorkomen;
- De toename wordt door het treffen van maatregelen zoveel mogelijk beperkt;
- Het geluid blijft onder de grenswaarde voor geluidgevoelige gebouwen.

De toepasbaarheid van maatregelen wordt mede bepaald door de financiële doelmatigheid en de aanwezigheid van bezwaren van stedenbouwkundige, verkeerskundige, vervoerskundige, landschappelijke of technische aard. In beginsel worden maatregelen als niet doelmatig beschouwd wanneer het geluid niet hoger is dan de standaardwaarde, die in dit geval 53 dB bedraagt.

De toename van het geluid wordt bepaald door de situatie in een representatief jaar na realisatie van de ontwikkeling te vergelijken met eenzelfde situatie zonder de ontwikkeling. Indirecte effecten hoeven niet beoordeeld te worden voor wegen met een intensiteit lager dan 1.000 motorvoertuigen. Voor dergelijke wegen geldt dat sprake is van een aanvaardbare situatie voor geluid.

3.4 Gemeentelijk geluidbeleid Deurne

In het kader van de Omgevingswet heeft de gemeente Deurne eigen geluidbeleid opgesteld. Wanneer uit akoestisch onderzoek blijkt dat de standaardwaarde wordt overschreden, moeten de ruimtelijke plannen worden getoetst op de mogelijkheid tot het treffen van maatregelen. Daarbij geldt de volgende voorkeursronde:

- Bronmaatregelen;
- Overdrachtsmaatregelen;
- Gevelmaatregelen.

De initiatiefnemer moet per maatregel beoordelen of sprake is van overwegende bezwaren van stedenbouwkundige, verkeerskundige, vervoerskundige, landschappelijke of technische aard. Ook moet de financiële doelmatigheid per maatregelen worden onderzocht.

Wanneer het geluid op een gevel tussen de standaard- en grenswaarde ligt, moet de woning beschikken over een geluidluwe zijde. Een geluidluwe zijde is een gevel waar, ten aanzien van alle relevante geluidbronnen, de standaardwaarde niet wordt overschreden. Aan deze zijde moet minimaal één te openen deel en een geluidgevoelige ruimte aanwezig zijn. Indien gemotiveerd wordt aangetoond dat dit niet mogelijk is met maatregelen, mag de standaardwaarde met maximaal 5 dB worden overschreden.

Buitenruimten dienen bij voorkeur aan de geluidluwe zijde van de woning te worden gesitueerd. Zij mogen niet zijn gelegen aan de gevel met het hoogste geluid. Bij appartementencomplexen kan

hiervan gemotiveerd worden afgeweken. Dit is mogelijk door aanvullende bouwkundige voorzieningen toe te passen, zoals een (deels) afsluitbare buitenruimte. Het geluid op de thermisch schil moet in dat geval voldoen aan de standaardwaarde.

Wanneer het geluid op de gevel hoger is dan de standaardwaarde, beoordeelt het bevoegd gezag het gecumuleerde geluidniveau conform tabel 2. Als het gecumuleerde geluid valt in de categorie *tamelijk slecht* of slechter, moet de aanvaardbaarheid van de situatie gemotiveerd worden.

Indien het gecumuleerde geluid ten minste 2 dB hoger is dan het geluid van de afzonderlijk te toetsen geluidbronsoort, moeten compenserende maatregelen worden getroffen ter onderbouwing van de aanvaardbaarheid.

tabel 2: beoordeling gecumuleerd geluid

Gecumuleerde geluid in L_{cum}	Kwalificatie
≤ 45	Zeer goed
46 - 50	Goed
51 - 55	Redelijk
56 - 60	Matig
61 - 65	Tamelijk slecht
66 - 70	Slecht
≥ 71	Zeer slecht

3.5 Fasering

Een ontwikkeling moet in alle fasen voldoen aan de geldende regelgeving. Dit betekent dat de afzonderlijke fasen in dit onderzoek afzonderlijk worden beoordeeld.

In sommige fasen kunnen woningen tijdelijk aan een meer geluid worden blootgesteld. Dit ontstaat bijvoorbeeld wanneer afschermende bebouwing tussen de woning en de geluidbron pas in een latere fase wordt gerealiseerd. Deze tijdelijke situatie kan aanleiding zijn om gedurende de tussenfase meer geluid toe te staan, of om tijdelijk af te wijken van het vereiste van een geluidluwe gevel.

In alle gevallen geldt dat het geluid niet meer mag zijn dan de grenswaarde.

\\dgmr.local\prjdata\data-dh\prj\m\2024\051300 antea - groene heerlijkheid deurne\11 - rapporten_documenten\akoestisch onderzoek wegverkeer\v4\m.2024.0513.01.r001v4.docx 06-05-2025

\\dgmr.local\prjdata\data-dh\prj\m\2024\051300 antea - groene heerlijkheid deurne\11 - rapporten_documenten\akoestisch onderzoek wegverkeer\v4\m.2024.0513.01.r001v4.docx 06-05-2025

4. Uitgangspunten

4.1 Rekenmethode

Het geluid vanwege wegverkeer is berekend met het rekenprogramma Geomilieu (V2023.3, module Omgevingswet – Wegverkeer). Deze berekeningen zijn uitgevoerd conform bijlage IVe van de Omgevingsregeling, waarin de meet- en rekenmethode voor geluid van wegen is vastgelegd.

Voor railverkeer is eveneens gebruikgemaakt van Geomilieu(V2023.3, module Omgevingswet – Railverkeer), gebaseerd op bijlage IVf van de Omgevingsregeling, betreffende de rekenmethode voor geluid van spoorwegen.

In de berekeningen is rekening gehouden met alle relevante invloedsfactoren, zoals afstandsreductie, reflecties, afschermingen, kruispuntreducties en bodem- en luchtdemping. Er is gerekend met één reflectie en een sectorhoek van 2 graden.

4.2 Rekenmodel

Verkeersgegevens

Voor de lokale verkeersgegevens is gebruikgemaakt van de verkeersstudie van Goudappel, getiteld *"Verkeersonderzoek Groene Heerlijkheid Deurne – actualisatie BBMA2024"* (kenmerk 019127.20250307.R2.03; d.d. 20 maart 2025). De gegevens over wegdekverhardingen zijn aangeleverd door de gemeente Deurne.

De meest maatgevende wegen zijn opgenomen in onderstaande tabel en figuur. Overige verkeersgegevens zijn opgenomen in bijlage 2.

In dit onderzoek zijn ook de nieuw aan te leggen wegen binnen het omgevingsplan meegenomen, waaronder wegen met een intensiteit lager dan 2.500 motorvoertuigen per etmaal, conform gemeentelijk beleid. Voor iedere fase is gerekend met de verkeersintensiteiten van de eindsituatie. De verkeersaantrekkende werking van de bestaande en toekomstige bedrijven is niet bekend. Door uit te gaan van de eindsituatie is sprake van een conservatieve (worst-case) benadering.

tabel 3: overzicht van de verkeersintensiteiten van de maatgevende wegen

Gemeentelijke weg	Tussen	Snelheid (km/uur)	Wegdek	Etmaalintensiteit
Haspelweg	Schutsboom - Toegangsweg plangebied west	30	Referentiewegdek	380
Haspelweg	Binnen plangebied	30	Elementenverharding in keperverband	1005
Stationsstraat	Spoorlaan - Toegangsweg plangebied oost	50	SMA 0/8	4610
Stationsstraat	Toegangsweg plangebied oost - Emmalaan	50	SMA 0/8	4955
Vlierdenseweg	Spoorlaan - Fabrieksstraat	50	Referentiewegdek	5645

figuur 4: overzicht van de verkeersintensiteiten rondom en binnen het plangebied

Railgegevens
In het rekenmodel is het CVGG-spoorbestand van 25 maart 2025 gebruikt. Dit bestand bevat gegevens over de ligging van het spoor, het type trein, het type bovenbouw en de intensiteiten

Geluid van bedrijven
Het geluid op de gevels van geluidgevoelige gebouwen door bedrijven op het bedrijventerrein is niet berekend. Voor de beoordeling van het gezamenlijk geluid is daarom een aanname gehanteerd. Uitgegaan is van een maximale geluidproductie van 50 dB per bedrijf op de gevel van omliggende geluidgevoelige gebouwen. Rekening houdend met cumulatie van meerdere bedrijven is nabij het bedrijventerrein gerekend met 55 dB op de toetspunten. Deze waarde vertegenwoordigt een situatie waarin bedrijven maximaal gelijktijdig in werking zijn.

Geluidmodel
Het geluidmodel is opgesteld op basis van de volgende informatie:
- Grootschalige Basiskaart (GBK)
- Basisregistratie Grootschalige Topografie (BGT)
- Kadaster
- Actueel Hoogtebestand (AHN)
- Tekeningen van het plan:
  - *TEK-193222-01h Groene heerlijkheid.dwg*
  - *IND-493222-01F-Groene Heerlijkheid Deurne.pdf*

Deze gegevens zijn gecombineerd tot een driedimensionaal rekenmodel. In onderstaande figuur is een 3D-weergave van het model gepresenteerd.

\\dgmr.local\prjdata\data-dh\prj\m\2024\051300 antea - groene heerlijkheid deurne\11 - rapporten_documenten\akoestisch onderzoek wegverkeer\v4\m.2024.0513.01.r001v4.docx 06-05-2025

figuur 5: 3D-overzicht van het akoestisch rekenmodel, met het betreffende plan in het geel weergegeven

Om de geluidimmissie op het gebouw inzichtelijk te maken, hebben wij op tweederde verdiepingshoogte toetspunten ingevoerd.

\\dgmr.local\prjdata\data-dh\prj\m\2024\051300 antea - groene heerlijkheid deurne\11 - rapporten_documenten\akoestisch onderzoek wegverkeer\v4\m.2024.0513.01.r001v4.docx 06-05-2025

5. Resultaten

In dit hoofdstuk toetsen wij elke fase aan de eisen die zijn opgenomen in het Besluit kwaliteit leefomgeving en het Besluit bouwwerken leefomgeving voor het milieuaspect geluid.

5.1 Fase 1

5.1.1 Geluid van wegen

In onderstaande figuur is het geluid op de gevels van het plan weergegeven. Bij groen wordt aan de standaardwaarde voldaan.

Het hoogst berekende geluid op de gevels als gevolg van het wegverkeer bedraagt maximaal 54 dB. Dit overschrijdt de standaardwaarden van 53 dB met 1 dB. Het geluid blijft onder de grenswaarde van 70 dB.

figuur 6: het geluid van wegen op de gevels van de woningen in plangebied Groene Heerlijkheid fase 1

5.1.2 Geluid van spoorwegen

In onderstaande figuur is het geluid op de gevels als gevolg van geluid van spoorwegen op het plan weergegeven. Bij groen wordt voldaan aan de standaardwaarde, bij geel wordt de standaardwaarde met maximaal 5 dB overschreden.

Het hoogst berekende geluid op de gevels van het plan is aan de spoorzijde. Hier is het geluid als gevolg van het spoor maximaal 56 dB. Dat overschrijdt de standaardwaarde van 55 dB met 1 dB. Het geluid blijft onder de grenswaarde van 70 dB.

\\dgmr.local\prjdata\data-dh\prj\m\2024\051300 antea - groene heerlijkheid deurne\11 - rapporten_documenten\akoestisch onderzoek wegverkeer\v4\m.2024.0513.01.r001v4.docx 06-05-2025

\\dgmr.local\prjdata\data-dh\prj\m\2024\051300 antea - groene heerlijkheid deurne\11 - rapporten_documenten\akoestisch onderzoek wegverkeer\v4\m.2024.0513.01.r001v4.docx 06-05-2025

figuur 7: het geluid van spoorwegen op de gevels van de woningen in het plangebied Groene Heerlijkheid fase 1

5.1.3 Maatregelenonderzoek

Uit de berekeningen blijkt dat het geluid op de gevel door wegverkeer en het spoor hoger is dan de standaardwaarde uit het Besluit kwaliteit leefomgeving. We hebben de mogelijkheden om het geluid als gevolg van de weg en het spoor op de gevel te verlagen onderzocht.

Bronmaatregelen

Een mogelijke bronmaatregel om het geluid van wegen te verlagen is stille elementen verharding. Dit zorgt voor een reductie van ongeveer 2 dB. Het toepassen van stille elementenverharding voor 1 dB overschrijding op de kopgevel van één woning is financieel niet doelmatig.

De bronmaatregel die aan het spoor genomen kan worden is raildempers. Raildempers worden waar mogelijk al toegepast op dit traject. Er zijn geen extra bronmaatregelen die we kunnen toepassen.

Overdrachtsmaatregelen

In theorie kan een groot deel van het geluid worden verminderd door een geluidscherm langs de weg te plaatsen. Een geluidscherm midden in een woonwijk is stedenbouwkundig ongewenst.

De overdrachtsmaatregel die in deze situatie toegepast kan worden is een verhoging van het scherm. Met deze maatregel zal het geluid teruggebracht kunnen worden naar de standaardwaarde. In de toekomst komen echter meer woningen tussen het spoor en deze woningen. De nieuwe woningen gaan het geluid afschermen. Het toepassen van overdrachtsmaatregelen is financieel niet doelmatig voor 18 woningen gedurende een korte periode.

Geluidwering gevels

Om de binnenwaarde van 33 dB uit het Besluit bouwwerken leefomgeving (Bbl) te waarborgen, is het gezamenlijke geluid bepaald. Op de gevels met een groen gekleurd bolletje in onderstaande

figuur wordt de binnenwaarde van 33 dB gewaarborgd bij de minimale gevelwering van 20 dB. Bij de gele bolletjes is een gevelwering van maximaal 25 dB benodigd. Dit is 5 dB meer dan de verplichte 20 dB vanuit het Bbl. Bij de oranje bolletjes is een gevelwering tot 30 dB benodigd, dit is 10 dB meer dan de verplichte 20 dB vanuit het Bbl. Het exacte bepaalde gezamenlijke geluid per toetspunt is opgenomen in de bijlagen.

figuur 8: benodigde gevelwering op het plan Groene Heerlijkheid fase 1

5.1.4 Beoordeling geluidluwe gevels en buitenruimte

Alle woningen hebben minimaal één gevel die voor alle geluidbronnen voldoet aan de standaardwaarde. Deze gevel grenst aan de buitenruimte, waardoor elke woning een geluidluwe buitenruimte heeft.

5.1.5 Gecumuleerd geluid

In figuur 9 is de beoordeling van het gecumuleerde geluid per gevel weergegeven. Hierin is zichtbaar dat een deel van de woningen wordt gekwalificeerd als redelijk en matig. Het grootste deel van de woningen heeft wel minimaal één gevel met een goede beoordeling. In de bijlagen is de berekening van het gecumuleerde geluid opgenomen. Het cumulatieve geluid kan hiermee als aanvaardbaar worden beschouwd.

\\dgmr.local\prjdata\data-dh\prj\m\2024\051300 antea - groene heerlijkheid deurne\11 - rapporten_documenten\akoestisch onderzoek wegverkeer\v4\m.2024.0513.01.r001v4.docx 06-05-2025

\\dgmr.local\prjdata\data-dh\prj\m\2024\051300 antea - groene heerlijkheid deurne\11 - rapporten_documenten\akoestisch onderzoek wegverkeer\v4\m.2024.0513.01.r001v4.docx 06-05-2025

figuur 9: beoordeling gecumuleerd geluid op de gevels fase 1

5.2 Fase 2

5.2.1 Geluid van wegen

In de volgende figuur is het geluid op de gevels van het plan weergegeven. Bij groen wordt aan de standaardwaarde voldaan. Bij geel wordt de standaardwaarde met maximaal 5 dB overschreden en bij oranje maximaal 10 dB.

Het hoogst berekende geluid op de gevels van het plan is aan de zijde van de Stationsstraat hier is het geluid als gevolg van wegverkeer maximaal 63 dB. Dit overschrijdt de standaardwaarde van 53 dB met 10 dB. Het geluid blijft hier onder de grenswaarde van 70 dB.

figuur 10: het geluid van wegen op de gevels van de woningen in plangebied Groene Heerlijkheid fase 2

5.2.2 Geluid van spoorwegen

In onderstaande figuur is het geluid op de gevels als gevolg van geluid van spoorwegen op het plan weergegeven. Bij groen wordt voldaan aan de standaardwaarde, bij geel wordt de standaardwaarde met maximaal 5 dB overschreden.

Het hoogst berekende geluid op de gevels van het plan is aan de spoorzijde. Hier is het geluid als gevolg van het spoor maximaal 58 dB. Dit overschrijdt de standaardwaarde van 55 dB met 3 dB. Het geluid blijft onder de grenswaarde van 65 dB.

\\dgmr.local\prjdata\data-dh\prj\m\2024\051300 antea - groene heerlijkheid deurne\11 - rapporten_documenten\akoestisch onderzoek wegverkeer\v4\m.2024.0513.01.r001v4.docx 06-05-2025

\\dgmr.local\prjdata\data-dh\prj\m\2024\051300 antea - groene heerlijkheid deurne\11 - rapporten_documenten\akoestisch onderzoek wegverkeer\v4\m.2024.0513.01.r001v4.docx 06-05-2025

figuur 11: het geluid van spoorwegen op de gevels van de woningen in plangebied Groene Heerlijkheid fase 2

5.2.3 Maatregelenonderzoek

Uit de berekeningen blijkt dat het geluid op de gevel door wegverkeer en het spoor hoger is dan de standaardwaarde uit het Besluit kwaliteit leefomgeving. We hebben de mogelijkheden om het geluid op de gevel te verlagen onderzocht.

Bronmaatregelen

De Stationsstraat is de maatgevende geluidbron bij geluid van wegen. Deze weg is onderdeel van het hoofdwegennet en het is niet wenselijk om de rijsnelheid te verlagen naar 30 km/uur. Ook is het toepassen van een geluidreducerend asfalt niet voldoende om de overschrijding weg te nemen. Het maximale effect daarvan is een afname van 2 tot 3 dB.

De mogelijke bronmaatregel voor het spoor wordt beschouwd in fase 1.

Overdrachtsmaatregelen

In theorie kan een groot deel van het geluid worden verminderd door een geluidscherm langs de Stationsstraat te plaatsen of het scherm langs het spoor te verhogen. Een geluidscherm langs de Stationsstraat is hier niet stedenbouwkundig inpasbaar. Een verhogen van het scherm langs het spoor is financieel niet doelmatig. De reductie is beperkt en de kosten relatief hoog. Het gaat om een beperkt aantal woningen die in de toekomst worden afgeschermd door nieuwe woningen.

Geluidwering gevels

Om de binnenwaarde van 33 dB uit het Besluit bouwwerken leefomgeving (Bbl) te waarborgen, is het gezamenlijke geluid bepaald. Op de gevels met een groen gekleurd bolletje in figuur 12 wordt de binnenwaarde van 33 dB gewaarborgd bij de minimale gevelwering van 20 dB. Bij de gele bolletjes is een gevelwering van ten hoogste 25 dB benodigd. Dit is 5 dB meer dan de verplichte 20

dB vanuit het Bbl. Bij de oranje bolletjes is een gevelwering van 30 dB benodigd, dit is 10 dB meer dan de verplichte 20 dB vanuit het Bbl.

figuur 12: benodigde gevelwering op het plan Groene Heerlijkheid fase 2

5.2.4 Beoordeling geluidluwe gevels en buitenruimte

Alle woningen hebben minimaal een gevel die voor alle geluidbronnen voldoet aan de standaardwaarde. Deze gevel grenst aan de buitenruimte, waardoor elke woning een geluidluwe buitenruimte heeft.

5.2.5 Gecumuleerd geluid

In figuur 13 is de beoordeling van het gecumuleerde geluid per gevel weergegeven. Hierin is zichtbaar dat een deel van de woningen wordt gekwalificeerd als redelijk, matig en tamelijk slecht. Het grootste deel van de woningen heeft wel minimaal een gevel met een goede beoordeling. De woningen die dat niet hebben zullen wanneer de bedrijvigheid uit het gebied is verdwenen wel minimaal een gevel hebben met een goede of matige beoordeling.

In de berekening van het gecumuleerde geluid wordt zichtbaar dat op de zuidelijke kopgevel van de woningen aan de Stationsstraat het gecumuleerde geluid meer dan 2 dB hoger is dan de hoogste geluidbron. Volgens het geluidbeleid zijn in dat geval compenserende maatregelen verplicht. Bron- en overdrachtsmaatregelen, zoals besproken in paragraaf 5.2.3, zijn niet geschikt en de overschrijding wordt in latere fases weggenomen doordat dan extra afscherming wordt gerealiseerd. Het treffen van aanvullende compenserende maatregelen is, gezien de tijdelijkheid van deze situatie, in dit geval daarom niet passelijk.

Het cumulatieve geluid kan hiermee als aanvaardbaar worden beschouwd.

\\dgmr.local\prjdata\data-dh\prj\m\2024\051300 antea - groene heerlijkheid deurne\11 - rapporten_documenten\akoestisch onderzoek wegverkeer\v4\m.2024.0513.01.r001v4.docx 06-05-2025

\\dgmr.local\prjdata\data-dh\prj\m\2024\051300 antea - groene heerlijkheid deurne\11 - rapporten_documenten\akoestisch onderzoek wegverkeer\v4\m.2024.0513.01.r001v4.docx 06-05-2025

figuur 13: beoordeling gecumuleerd geluid op de gevels fase 2

5.3 Fase 3

5.3.1 Geluid van wegen

In onderstaande figuur is het geluid op de gevels van het plan weergegeven. Bij groen wordt aan de standaardwaarde voldaan. Bij geel wordt de standaardwaarde met maximaal 5 dB overschreden en bij oranje maximaal 10 dB.

Het hoogst berekende geluid op de gevels van het plan is aan de zijde van de Stationsstraat. Hier is het geluid als gevolg van wegverkeer maximaal 63 dB. Dit overschrijdt de standaardwaarde van 53 dB met 10 dB.

figuur 14: het geluid van wegen op de gevels van de woningen in plangebied Groene Heerlijkheid fase 3

5.3.2 Geluid van spoorwegen

In onderstaande figuur is het geluid op de gevels als gevolg van geluid van spoorwegen op het plan weergegeven. Bij groen wordt voldaan aan de standaardwaarde, bij geel wordt de standaardwaarde met maximaal 5 dB overschreden, bij oranje 10 dB en bij rood wordt de grenswaarde overschreden met maximaal 5 dB.

Het hoogst berekende geluid op de gevels van het plan is aan de spoorzijde. Hier is het geluid als gevolg van het spoor maximaal 65 dB. Dit overschrijdt de standaardwaarde van 55 dB met 10 dB. Het geluid is niet meer dan de grenswaarde van 65 dB.

\\dgmr.local\prjdata\data-dh\prj\m\2024\051300 antea - groene heerlijkheid deurne\11 - rapporten_documenten\akoestisch onderzoek wegverkeer\v4\m.2024.0513.01.r001v4.docx 06-05-2025

\\dgmr.local\prjdata\data-dh\prj\m\2024\051300 antea - groene heerlijkheid deurne\11 - rapporten_documenten\akoestisch onderzoek wegverkeer\v4\m.2024.0513.01.r001v4.docx 06-05-2025

figuur 15: het geluid van spoorwegen op de gevels van de woningen in plangebied Groene Heerlijkheid fase 3

5.3.3 Maatregelenonderzoek

Uit de berekeningen blijkt dat het geluid op de gevel door wegverkeer en het spoor hoger is dan de standaardwaarde uit het Besluit kwaliteit leefomgeving. We hebben de mogelijkheden om het geluid op de gevel te verlagen onderzocht.

Bronmaatregelen

De mogelijke bronmaatregelen voor het wegverkeer en het spoor worden beschouwd in fase 2.

Overdrachtsmaatregelen

De mogelijke overdrachtsmaatregelen voor wegverkeer en het spoor worden beschouwd in fase 2.

Geluidwering gevels

Om de binnenwaarde van 33 dB uit het Besluit bouwwerken leefomgeving (Bbl) te waarborgen, is het gezamenlijke geluid bepaald. Op de gevels met een groen gekleurd bolletje in figuur 16 wordt de binnenwaarde van 33 dB gewaarborgd bij de minimale gevelwering van 20 dB. Bij de gele bolletjes is gevelwering van ten hoogste 25 dB benodigd. Dit is 5 dB meer dan de verplichte 20 dB vanuit het Bbl. Bij de oranje bolletjes is een gevelwering tot 30 dB benodigd, dit is 10 dB meer dan de verplichte 20 dB vanuit het Bbl.

De rode gekleurde gevels overschrijden de grenswaarde. Deze gevels moeten uitgevoerd worden als niet-geluidgevoelige gevel of niet-geluidgevoelige gevel met bouwkundige maatregelen. Een niet-geluidgevoelige gevel bevat geen te openen delen en er moet 3 dB meer geluidwering worden gerealiseerd. Wanneer te openen delen gewenst zijn is dit alleen mogelijk met een niet-geluidgevoelige gevel met bouwkundige maatregelen. De bouwkundige maatregelen moeten ervoor zorgen dat het geluid op het te openen deel lager is dan de grenswaarde.

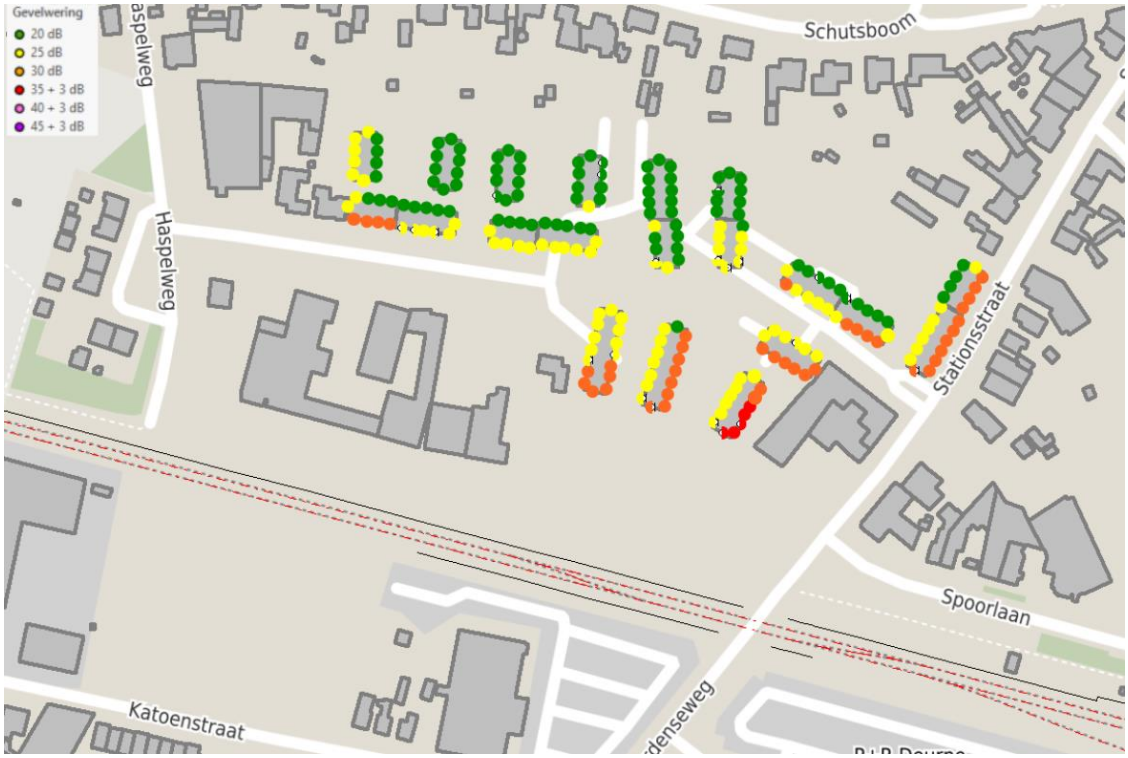

figuur 16: benodigde gevelwering op het plan Groene Heerlijkheid fase 3

5.3.4 Beoordeling geluidluwe gevels en buitenruimte

Alle grondgebondenwoningen hebben minimaal één gevel die voor alle geluidbronnen voldoet aan de standaardwaarde. Deze gevel grenst aan de buitenruimte, waardoor elke woning een geluidluwe buitenruimte heeft.

5.3.5 Gecumuleerd geluid

In figuur 17 is de beoordeling van het gecumuleerde geluid per gevel weergegeven. Hierin is zichtbaar dat een deel van de woningen wordt gekwalificeerd als redelijk, matig en tamelijk slecht. Het grootste deel van de grondgebonden woningen heeft wel minimaal één gevel met een goede beoordeling. De woningen die dat niet hebben zullen wanneer de bedrijvigheid uit het gebied is verdwenen wel minimaal één gevel hebben met een goede of matige beoordeling.

In de berekening van het gecumuleerde geluid wordt zichtbaar dat op de zuidelijke kopgevel van de woningen aan de Stationsstraat het gecumuleerde geluid meer dan 2 dB hoger is dan de hoogste geluidbron. Volgens het geluidbeleid zijn in dat geval compenserende maatregelen verplicht. Bron- en overdrachtsmaatregelen, zoals besproken in paragraaf 5.2.3, zijn niet geschikt en de overschrijding wordt in latere fases weggenomen doordat dan extra afscherming wordt gerealiseerd. Het treffen van aanvullende compenserende maatregelen is, gezien de tijdelijkheid van deze situatie, in dit geval daarom niet passelijk.

Het cumulatieve geluid kan hiermee als aanvaardbaar worden beschouwd.

\\dgmr.local\prjdata\data-dh\prj\m\2024\051300 antea - groene heerlijkheid deurne\11 - rapporten_documenten\akoestisch onderzoek wegverkeer\v4\m.2024.0513.01.r001v4.docx 06-05-2025

\\dgmr.local\prjdata\data-dh\prj\m\2024\051300 antea - groene heerlijkheid deurne\11 - rapporten_documenten\akoestisch onderzoek wegverkeer\v4\m.2024.0513.01.r001v4.docx 06-05-2025

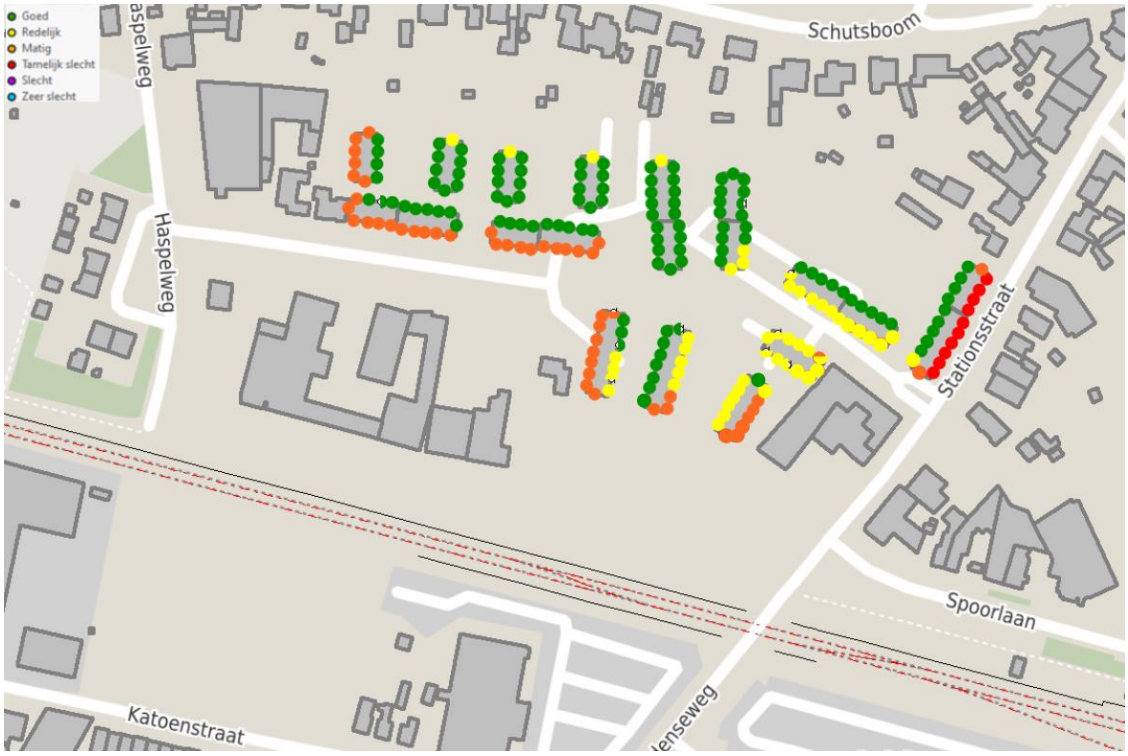

figuur 17: beoordeling gecumuleerd geluid op de gevels fase 3

5.4 Fase 4

5.4.1 Geluid van wegen

In onderstaande figuur is het geluid op de gevels van het plan weergegeven. Bij groen wordt aan de standaardwaarde voldaan. Bij geel wordt de standaardwaarde met maximaal 5 dB overschreden en bij oranje maximaal 10 dB.

Het hoogst berekende geluid op de gevels van het plan is aan de zijde van de Stationsstraat. Hier is het geluid als gevolg van wegverkeer maximaal 63 dB. Dit overschrijdt de standaardwaarde van 53 dB met 10 dB. Het geluid blijft onder de grenswaarde van 65 dB.

figuur 18: het geluid van wegen op de gevels van de woningen in plangebied Groene Heerlijkheid fase 4

5.4.2 Geluid van spoorwegen

In onderstaande figuur is het geluid op de gevels als gevolg van geluid van spoorwegen op het plan weergegeven. Bij groen wordt voldaan aan de standaardwaarde, bij geel wordt de standaardwaarde met maximaal 5 dB overschreden en bij oranje 10 dB. Bij rood wordt de grenswaarde met maximaal 5 dB overschreden en bij paars meer dan 5 dB.

Het hoogst berekende geluid op de gevels van het plan is aan de spoorzijde. Hier is het geluid als gevolg van het spoor maximaal 77 dB. Dit overschrijdt de grenswaarde van 65 dB met 12 dB.

\\dgmr.local\prjdata\data-dh\prj\m\2024\051300 antea - groene heerlijkheid deurne\11 - rapporten_documenten\akoestisch onderzoek wegverkeer\v4\m.2024.0513.01.r001v4.docx 06-05-2025

\\dgmr.local\prjdata\data-dh\prj\m\2024\051300 antea - groene heerlijkheid deurne\11 - rapporten_documenten\akoestisch onderzoek wegverkeer\v4\m.2024.0513.01.r001v4.docx 06-05-2025

figuur 19: het geluid van spoorwegen op de gevels van de woningen in plangebied Groene Heerlijkheid fase 4

5.4.3 Maatregelonderzoek

Uit de berekeningen blijkt dat het geluid op de gevel door wegverkeer en het spoor hoger is dan de standaardwaarde uit het Besluit kwaliteit leefomgeving. We hebben de mogelijkheden om het geluid op de gevel te verlagen onderzocht.

Bronmaatregelen

De mogelijke bronmaatregelen worden beschouwd in fases 1 en 2.

Overdrachtsmaatregelen

De mogelijke overdrachtsmaatregelen voor wegverkeer worden beschouwd in fases 1 en 2.

De reductie die nodig is om het geluid van spoorwegen terug te krijgen naar de grenswaarde bedraagt 12 dB. Vanwege de spoorovergang is het niet mogelijk om met een geluidscherm op alle woningen het geluid op de gevel naar de standaardwaarde te krijgen. Het geluid op de gevels van de appartementen bedraagt nog steeds 58 tot 76 dB. Ook is een geluidscherm hoger dan 1 meter nabij de spoorovergang wegens veiligheid niet inpasbaar.

Geluidwering gevels

Om de binnenwaarde van 33 dB uit het Besluit bouwwerken leefomgeving (Bbl) te waarborgen, is het gezamenlijke geluid bepaald. Op de gevels met een groen gekleurd bolletje in figuur 20 wordt de binnenwaarde 33 dB gewaarborgd bij de minimale gevelwering van 20 dB. Bij de gele bolletjes is een gevelwering van maximaal 25 dB benodigd. Dit is 5 dB meer dan de verplichte 20 dB vanuit het Bbl. Bij de oranje bolletjes is een gevelwering tot 30 dB benodigd, dit is 10 dB meer dan de verplichte 20 dB vanuit het Bbl.

De rood, roze en paars gekleurde gevels overschrijden de grenswaarde. Deze gevels moeten uitgevoerd worden als niet-geluidgevoelige gevel of niet-geluidgevoelige gevel met bouwkundige maatregelen. Een niet-geluidgevoelige gevel bevat geen te openen delen en er moet 3 dB meer geluidwering worden gerealiseerd. Wanneer te openen delen gewenst zijn is dit alleen mogelijk met een niet-geluidgevoelige gevel met bouwkundige maatregelen. De bouwkundige maatregelen moeten ervoor zorgen dat het geluid op het te openen deel lager is dan de grenswaarde. Op de betreffende appartementen moet hierbij gedacht worden aan gesloten balkons/loggia's.

figuur 20: benodigde gevelwering op het plan Groene Heerlijkheid fase 4

5.4.4 Beoordeling geluidluwe gevels en buitenruimte

Alle grondgebonden woningen hebben minimaal één gevel die voor alle geluidbronnen voldoet aan de standaardwaarde. Deze gevel grenst aan de buitenruimte, waardoor elke woning een geluidluwe buitenruimte heeft.

Voor de appartementen adviseren wij dubbelzijdige oriëntatie, hiermee heeft elk appartement minimaal één gevel die voor alle geluidbronnen voldoet aan de standaardwaarde.

Vanuit het geluidbeleid wordt bij voorkeur de buitenruimte aan de geluidluwe zijde gerealiseerd. Hiervan kan bij appartementengebouwen worden afgeweken, door aanvullende bouwkundige maatregelen te treffen, waardoor wordt voldaan aan de standaardwaarde. Een afsluitbare loggia heeft een reductie tot 18 dB, op het appartementencomplex aan de Stationsstraat is het geluid te hoog om hiermee te voldoen aan de standaardwaarde.

Hier moeten de buitenruimten aan de geluidluwe zijde worden gerealiseerd. Bij de overige appartementencomplexen kan met een loggia het geluid op de achterliggende thermische schil wel tot de standaardwaarde worden gereduceerd.

\\dgmr.local\prjdata\data-dh\prj\m\2024\051300 antea - groene heerlijkheid deurne\11 - rapporten_documenten\akoestisch onderzoek wegverkeer\v4\m.2024.0513.01.r001v4.docx 06-05-2025

\\dgmr.local\prjdata\data-dh\prj\m\2024\051300 antea - groene heerlijkheid deurne\11 - rapporten_documenten\akoestisch onderzoek wegverkeer\v4\m.2024.0513.01.r001v4.docx 06-05-2025

5.4.5 Gecumuleerd geluid

In figuur 21 is de beoordeling van het gecumuleerde geluid per gevel weergegeven. Hierin is zichtbaar dat een deel van de grondgebonden woningen wordt gekwalificeerd als redelijk, matig en tamelijk slecht. Het grootste deel van de woningen heeft wel minimaal één gevel met een goede beoordeling. De woningen die dat niet hebben zullen wanneer de bedrijvigheid uit het gebied is verdwenen wel minimaal één gevel hebben met een goede of matige beoordeling. De gevels van de appartementen die de beoordeling slecht of zeer slecht krijgen, worden uitgevoerd als niet-geluidgevoelige gevels of niet-geluidgevoelige gevels met bouwkundige maatregelen. Ook beschikken deze woningen over een gevel met de classificatie goed.

Volgens het geluidbeleid mag het gecumuleerde geluid niet 2 dB hoger zijn dan de hoogste geluidbronsoort vanaf de classificatie “Tamelijk slecht”. Dit is niet het geval.

Het cumulatieve geluid kan hiermee als aanvaardbaar worden beschouwd.

figuur 21: beoordeling gecumuleerd geluid op de gevels fase 4

5.5 Fase 5

5.5.1 Geluid van wegen

In onderstaande figuur is het geluid op de gevels van het plan weergegeven. Bij groen wordt aan de standaardwaarde voldaan. Bij geel wordt de standaardwaarde met maximaal 5 dB overschreden en bij oranje maximaal 10 dB.

Het hoogst berekende geluid op de gevels van het plan is aan de zijde van de Stationsstraat. Hier is het geluid als gevolg van wegverkeer maximaal 63 dB. Dit overschrijdt de standaardwaarde van 53 dB met 10 dB. Het geluid blijft onder de grenswaarde van 65 dB.

figuur 22: het geluid van wegen op de gevels van de woningen in plangebied Groene Heerlijkheid fase 5

5.5.2 Geluid van spoorwegen

In onderstaande figuur is het geluid op de gevels als gevolg van geluid van spoorwegen op het plan weergegeven. Bij groen wordt voldaan aan de standaardwaarde, bij geel wordt de standaardwaarde met maximaal 5 dB overschreden en bij oranje 10 dB. Bij rood wordt de grenswaarde met maximaal 5 dB overschreden en bij paars meer dan 5 dB.

Het hoogst berekende geluid op de gevels van het plan is aan de spoorzijde. Hier is het geluid als gevolg van het spoor maximaal 77 dB. Dit overschrijdt de grenswaarde van 65 dB met 12 dB.

\\dgmr.local\prjdata\data-dh\prj\m\2024\051300 antea - groene heerlijkheid deurne\11 - rapporten_documenten\akoestisch onderzoek wegverkeer\v4\m.2024.0513.01.r001v4.docx 06-05-2025

\\dgmr.local\prjdata\data-dh\prj\m\2024\051300 antea - groene heerlijkheid deurne\11 - rapporten_documenten\akoestisch onderzoek wegverkeer\v4\m.2024.0513.01.r001v4.docx 06-05-2025

figuur 23: het geluid van spoorwegen op de gevels van de woningen in plangebied Groene Heerlijkheid fase 5

5.5.3 Maatregelenonderzoek

Uit de berekeningen blijkt dat het geluid op de gevel door wegverkeer en het spoor hoger is dan de standaardwaarde uit het Besluit kwaliteit leefomgeving. We hebben de mogelijkheden om het geluid op de gevel te verlagen onderzocht.

Bronmaatregelen

De mogelijke bronmaatregelen worden beschouwd in fases 1 en 2.

Overdrachtsmaatregelen

De mogelijke overdrachtsmaatregelen voor wegverkeer worden beschouwd in fases 1 en 2.

De reductie die nodig is om het geluid van spoorwegen terug te krijgen naar de standaardwaarde bedraagt 22 dB. Vanwege de spoorovergang is het allen mogelijk om het geluid op de gevel van het oostelijk gelegen appartementencomplex met een scherm van 10 meter naar de standaardwaarde te krijgen. Een geluidscherm van deze afmeting is niet doelmatig.

Geluidwering gevels

Om de binnenwaarde van 33 dB uit het Besluit bouwwerken leefomgeving (Bbl) te waarborgen, is het gezamenlijke geluid bepaald. Op de gevels met een groen gekleurd bolletje in figuur 24 wordt de binnenwaarde van 33 dB gewaarborgd bij de minimale gevelwering van 20 dB. Bij de gele bolletjes is een gevelwering van maximaal 25 dB benodigd. Dit is 5 dB meer dan de verplichte 20 dB vanuit het Bbl. Bij de oranje bolletjes is een gevelwering van maximaal 30 dB benodigd, dit is 10 dB meer dan de verplichte 20 dB vanuit het Bbl.

De rood, roze en paars gekleurde gevels overschrijden de grenswaarde. Deze gevels moeten uitgevoerd worden als niet-geluidgevoelige gevel of niet-geluidgevoelige gevel met bouwkundige maatregelen. Een niet-geluidgevoelige gevel bevat geen te openen delen en er moet 3 dB meer geluidwering worden gerealiseerd. Wanneer te openen delen gewenst zijn is dit alleen mogelijk met een niet-geluidgevoelige gevel met bouwkundige maatregelen. De bouwkundige maatregelen moeten ervoor zorgen dat het geluid op het te openen deel lager is dan de grenswaarde. Op de betreffende appartementen moet hierbij gedacht worden aan afsluitbare balkons/loggia's.

figuur 24: benodigde gevelwering op het plan Groene Heerlijkheid fase 5

5.5.4 Beoordeling geluidluwe gevels en buitenruimte

Alle grondgebondenwoningen hebben minimaal één gevel die voor alle geluidbronnen voldoet aan de standaardwaarde. Deze gevel grenst aan de buitenruimte, waardoor elke woning een geluidluwe buitenruimte heeft.

Voor de appartementen adviseren wij dubbelzijdige oriëntatie, hiermee heeft elk appartement minimaal één gevel die voor alle geluidbronnen voldoet aan de standaardwaarde.

Vanuit het geluidbeleid wordt bij voorkeur de buitenruimte aan de geluidluwe zijde gerealiseerd. Hiervan kan bij appartementencomplexen worden afgeweken, door aanvullende bouwkundige maatregelen te treffen waardoor wordt voldaan aan de standaardwaarde. Een afsluitbare loggia heeft een reductie tot 18 dB.

Op het appartementencomplex aan de Stationsstraat is het geluid te hoog om hiermee te voldoen aan de standaardwaarde. Hier moeten de buitenruimten aan de geluidluwe zijde worden gerealiseerd. Op de overige appartementencomplexen kan met een loggia het geluid op de achterliggende thermische schil wel tot de standaardwaarde worden gereduceerd.

\\dgmr.local\prjdata\data-dh\prj\m\2024\051300 antea - groene heerlijkheid deurne\11 - rapporten_documenten\akoestisch onderzoek wegverkeer\v4\m.2024.0513.01.r001v4.docx 06-05-2025

\\dgmr.local\prjdata\data-dh\prj\m\2024\051300 antea - groene heerlijkheid deurne\11 - rapporten_documenten\akoestisch onderzoek wegverkeer\v4\m.2024.0513.01.r001v4.docx 06-05-2025

5.5.5 Gecumuleerd geluid

In figuur 25 is de beoordeling van het gecumuleerde geluid per gevel weergegeven. Hierin is zichtbaar dat het grootste deel van de woningen de beoordeling goed krijgt of minimaal één gevel heeft met de beoordeling goed. De gevels met de beoordeling slecht en zeer slecht worden uitgevoerd als niet-geluidgevoelige gevels of niet-geluidgevoelige gevels met bouwkundige maatregelen. Ook beschikken deze woningen over een gevel met de classificatie goed of matig.

Volgens het geluidbeleid mag het gecumuleerde geluid niet 2 dB hoger zijn dan de hoogste geluidbronsoort vanaf de classificatie “Tamelijk slecht”. Dit is niet het geval.

Het cumulatieve geluid kan hiermee als aanvaardbaar worden beschouwd.

figuur 25: beoordeling gecumuleerd geluid op de gevels

5.6 Fase 6

5.6.1 Geluid van wegen

In onderstaande figuur is het geluid op de gevels van het plan weergegeven. Bij groen wordt aan de standaardwaarde voldaan. Bij geel wordt de standaardwaarde met maximaal 5 dB overschreden en bij oranje maximaal 10 dB.

Het hoogst berekende geluid op de gevels van het plan is aan de zijde van de Stationsstraat. Hier is het geluid als gevolg van wegverkeer maximaal 63 dB. Dit overschrijdt de standaardwaarde van 53 dB met 10 dB. Het geluid blijft onder de grenswaarde van 70 dB.

figuur 26: het geluid van wegen op de gevels van de woningen in plangebied Groene Heerlijkheid fase 6

5.6.2 Geluid van spoorwegen

In onderstaande figuur is het geluid op de gevels als gevolg van geluid van spoorwegen op het plan weergegeven. Bij groen wordt voldaan aan de standaardwaarde, bij geel wordt de standaardwaarde met maximaal 5 dB overschreden en bij oranje 10 dB. Bij rood wordt de grenswaarde met maximaal 5 dB overschreden en bij paars meer dan 5 dB.

Het hoogst berekende geluid op de gevels van het plan is aan de spoorzijde. Hier is het geluid als gevolg van het spoor maximaal 77 dB. Dit overschrijdt de grenswaarde van 65 dB met 12 dB.

\\dgmr.local\prjdata\data-dh\prj\m\2024\051300 antea - groene heerlijkheid deurne\11 - rapporten_documenten\akoestisch onderzoek wegverkeer\v4\m.2024.0513.01.r001v4.docx 06-05-2025

\\dgmr.local\prjdata\data-dh\prj\m\2024\051300 antea - groene heerlijkheid deurne\11 - rapporten_documenten\akoestisch onderzoek wegverkeer\v4\m.2024.0513.01.r001v4.docx 06-05-2025

figuur 27: het geluid van spoorwegen op de gevels van de woningen in plangebied Groene Heerlijkheid fase 6

5.6.3 Maatregelenonderzoek

Uit de berekeningen blijkt dat het geluid op de gevel door wegverkeer en het spoor hoger is dan de standaardwaarde uit het Besluit kwaliteit leefomgeving. We hebben de mogelijkheden om het geluid op de gevel te verlagen onderzocht.

Bronmaatregelen

De mogelijke bronmaatregelen worden beschouwd in fases 1 en 2.

Overdrachtsmaatregelen

De mogelijke overdrachtsmaatregelen voor wegverkeer worden beschouwd in fases 1 en 2.

Geluidwering gevels

Om de binnenwaarde van 33 dB uit het Besluit bouwwerken leefomgeving (Bbl) te waarborgen, is het gezamenlijke geluid bepaald. Op de gevels met een groen gekleurd bolletjes in figuur 28 wordt de binnenwaarde van 33 dB gewaarborgd bij de minimale gevelwering van 20 dB. Bij de gele bolletjes is een gevelwering van maximaal 25 dB benodigd. Dit is 5 dB meer dan de verplichte 20 dB vanuit het Bbl. Bij de oranje bolletjes is een gevelwering van maximaal 30 dB benodigd, dit is 10 dB meer dan de verplichte 20 dB vanuit het Bbl.

De rood, roze en paars gekleurde gevels overschrijden de grenswaarde. Deze gevels moeten uitgevoerd worden als niet-geluidgevoelige gevel of niet-geluidgevoelige gevel met bouwkundige maatregelen. Een niet-geluidgevoelige gevel bevat geen te openen delen en er moet 3 dB meer geluidwering worden gerealiseerd. Wanneer te openen delen gewenst zijn is dit allen mogelijk met

een niet-geluidgevoelige gevel met bouwkundige maatregelen. De bouwkundige maatregelen moeten ervoor zorgen dat het geluid op het te openen deel lager is dan de grenswaarde.

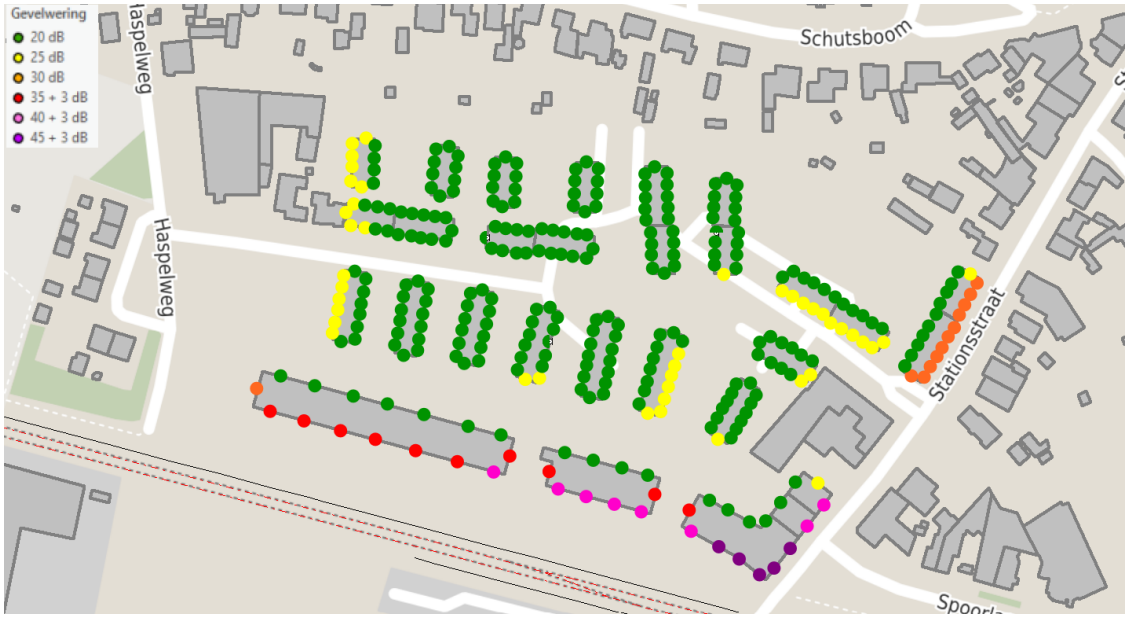

figuur 28: benodigde gevelwering op het plan Groene Heerlijkheid fase 6

5.6.4 Beoordeling geluidluwe gevels en buitenruimte

Alle grondgebonden woningen hebben minimaal één gevel die voor alle geluidbronnen voldoet aan de standaardwaarde. Deze gevel grenst aan de buitenruimte, waardoor elke woning een geluidluwe buitenruimte heeft.

Voor de appartementen adviseren wij dubbelzijdige oriëntatie, hiermee heeft elk appartement minimaal één gevel die voor alle geluidbronnen voldoet aan de standaardwaarde.

Vanuit het geluidbeleid wordt bij voorkeur de buitenruimte aan de geluidluwe zijde gerealiseerd. Hiervan kan bij appartementencomplexen worden afgeweken, door aanvullende bouwkundige maatregelen te treffen waardoor wordt voldaan aan de standaardwaarde. Een afsluitbare loggia heeft een reductie tot 18 dB.

Op het appartementencomplex aan de Stationsstraat is het geluid te hoog om hiermee te voldoen aan de standaardwaarde. Hier moeten de buitenruimten aan de geluidluwe zijde worden gerealiseerd. Op de overige appartementencomplexen kan met een loggia het geluid op de achterliggende thermische schil wel tot de standaardwaarde worden gereduceerd.

5.6.5 Gecumuleerd geluid

In figuur 29 is de beoordeling van het gecumuleerde geluid per gevel weergegeven. Hierin is zichtbaar dat het grootste deel van de woningen de beoordeling goed krijgt of minimaal één gevel heeft met de beoordeling goed. De gevels met de beoordeling slecht en zeer slecht worden uitgevoerd als niet-geluidgevoelige gevels of niet-geluidgevoelige gevels met bouwkundige maatregelen. Ook beschikken deze woningen over een gevel met de classificatie goed of matig.

\\dgmr.local\prjdata\data-dh\prj\m\2024\051300 antea - groene heerlijkheid deurne\11 - rapporten_documenten\akoestisch onderzoek wegverkeer\v4\m.2024.0513.01.r001v4.docx 06-05-2025

\\dgmr.local\prjdata\data-dh\prj\m\2024\051300 antea - groene heerlijkheid deurne\11 - rapporten_documenten\akoestisch onderzoek wegverkeer\v4\m.2024.0513.01.r001v4.docx 06-05-2025

Volgens het geluidbeleid mag het gecumuleerde geluid niet 2 dB hoger zijn dan de hoogste geluidbronsoort vanaf de classificatie “Tamelijk slecht”. Dit is niet het geval.

Het cumulatieve geluid kan hiermee als aanvaardbaar worden beschouwd.

figuur 29: beoordeling gecumuleerd geluid op de gevels fase 3

5.7 Fase 7

5.7.1 Geluid van wegen

In onderstaande figuur is het geluid op de gevels van het plan weergegeven. Bij groen wordt aan de standaardwaarde voldaan. Bij geel wordt de standaardwaarde met maximaal 5 dB overschreden en bij oranje 10 dB.

Het hoogst berekende geluid op de gevels van het plan is aan de zijde van de Stationsstraat. Hier is het geluid als gevolg van wegverkeer maximaal 63 dB. Dit overschrijdt de standaardwaarde van 53 dB met 10 dB. Het geluid blijft onder de grenswaarde van 70 dB.

figuur 30: het geluid van wegen op de gevels van de woningen in plangebied Groene Heerlijkheid 7

5.7.2 Geluid van spoorwegen

In onderstaande figuur is het geluid op de gevels als gevolg van geluid van spoorwegen op het plan weergegeven. Bij groen wordt voldaan aan de standaardwaarde, bij geel wordt de standaardwaarde met maximaal 5 dB overschreden en bij oranje 10 dB. Bij rood wordt de grenswaarde met maximaal 5 dB overschreden en bij paars meer dan 5 dB.

Het hoogst berekende geluid op de gevels van het plan is aan de spoorzijde. Hier is het geluid als gevolg van het spoor maximaal 77 dB. Dit overschrijdt de grenswaarde van 65 dB met 12 dB.

\\dgmr.local\prjdata\data-dh\prj\m\2024\051300 antea - groene heerlijkheid deurne\11 - rapporten_documenten\akoestisch onderzoek wegverkeer\v4\m.2024.0513.01.r001v4.docx 06-05-2025

\\dgmr.local\prjdata\data-dh\prj\m\2024\051300 antea - groene heerlijkheid deurne\11 - rapporten_documenten\akoestisch onderzoek wegverkeer\v4\m.2024.0513.01.r001v4.docx 06-05-2025

figuur 31: het geluid van spoorwegen op de gevels van de woningen in plangebied Groene Heerlijkheid fase 7

5.7.3 Maatregelenonderzoek

Uit de berekeningen blijkt dat het geluid op de gevel door wegverkeer en het spoor hoger is dan de standaardwaarde uit het Besluit kwaliteit leefomgeving. We hebben de mogelijkheden om het geluid op de gevel te verlagen onderzocht.

Bronmaatregelen

De mogelijke bronmaatregelen worden beschouwd in fases 1 en 2.

Overdrachtsmaatregelen

De mogelijke overdrachtsmaatregelen voor wegverkeer worden beschouwd in fases 1 en 2.

De reductie die nodig is om het geluid van spoorwegen terug te krijgen naar de standaardwaarde bedraagt 22 dB. Vanwege de spoorovergang is het alleen mogelijk op het oostelijk gelegen appartementencomplex het geluid op de gevel met een scherm van 10 meter naar de standaardwaarde te krijgen. Een geluidscherm van deze afmeting is niet doelmatig.

Geluidwering gevels

Om de binnenwaarde van 33 dB uit het Besluit bouwwerken leefomgeving (Bbl) te waarborgen, is het gezamenlijke geluid bepaald. Op de gevels met een groen gekleurd bolletje in figuur 32 wordt de binnenwaarde van 33 dB gewaarborgd bij de minimale gevelwering van 20 dB. Bij de gele bolletjes is een gevelwering van maximaal 25 dB benodigd. Dit is 5 dB meer dan de verplichte 20 dB vanuit het Bbl. Bij de oranje bolletjes is een gevelwering van maximaal 30 dB benodigd, dit is 10 dB meer dan de verplichte 20 dB vanuit het Bbl.

De rood, roze en paars gekleurde gevels overschrijden de grenswaarde. Deze gevels moeten uitgevoerd worden als niet-geluidgevoelige gevel of niet-geluidgevoelige gevel met bouwkundige maatregelen. Een niet-geluidgevoelige gevel bevat geen te openen delen en er moet 3 dB meer geluidwering worden gerealiseerd. Wanneer te openen delen gewenst zijn is dit allen mogelijk met een niet-geluidgevoelige gevel met bouwkundige maatregelen. De bouwkundige maatregelen moeten ervoor zorgen dat het geluid op het te openen deel lager is dan de grenswaarde. Op de betreffende appartementen moet hierbij gedacht worden aan afsluitbare balkons/loggia's.

figuur 32: benodigde gevelwering op het plan Groene Heerlijkheid fase 7

5.7.4 Beoordeling geluidluwe gevels en buitenruimte

Alle grondgebonden woningen hebben minimaal één gevel die voor alle geluidbronnen voldoet aan de standaardwaarde. Deze gevel grenst aan de buitenruimte, waardoor elke woning een geluidluwe buitenruimte.

Voor de appartementen adviseren wij dubbelzijdige oriëntatie, hiermee heeft elk appartement minimaal één gevel die voor alle geluidbronnen voldoet aan de standaardwaarde.

Vanuit het geluidbeleid wordt bij voorkeur de buitenruimte aan de geluidluwe zijde gerealiseerd. Hiervan kan bij appartementencomplexen worden afgeweken, door aanvullende bouwkundige maatregelen te treffen waardoor wordt voldaan aan de standaardwaarde. Een afsluitbare loggia heeft een reductie tot 18 dB.

Op het appartementencomplex aan de Stationsstraat is het geluid te hoog om hiermee te voldoen aan de standaardwaarde. Hier moeten de buitenruimten aan de geluidluwe zijde worden gerealiseerd. Op de overige appartementencomplexen kan met een loggia het geluid op de achterliggende thermische schil wel tot de standaardwaarde worden gereduceerd.

\\dgmr.local\prjdata\data-dh\prj\m\2024\051300 antea - groene heerlijkheid deurne\11 - rapporten_documenten\akoestisch onderzoek wegverkeer\v4\m.2024.0513.01.r001v4.docx 06-05-2025

Het meest zuidwestelijke appartementencomplex bevat enkelzijdig georiënteerde appartementen. Het is hier alleen mogelijk een geluidluwe zijde te creëren met een afgesloten loggia.

Een andere mogelijkheid om een geluidluwe gevel te realiseren voor ieder appartement is door de indeling zo te maken dat alle woningen in het complex tweezijdig georiënteerd zijnen beschikken over een gevel aan de noordoostelijke kant. Om ventilatie goed mogelijk te maken in deze appartementen is vermoedelijk nog een te openen deel aan de zuidwestelijke kant nodig. Deze moet dan met bouwkundige maatregelen afgeschermd zijn tot ten minste de grenswaarde. Hiervoor is een reductie nodig van ten minste 2 dB. Dit is te realiseren door bijvoorbeeld het geluidscherm plaatselijk te verhogen naar 2 meter of door het te openen deel af te schermen met bijvoorbeeld Silent Air systemen.

5.7.5 Gecumuleerd geluid

In figuur 33 is de beoordeling van het gecumuleerde geluid per gevel weergegeven. Hierin is zichtbaar dat het grootste deel van de woningen de beoordeling goed krijgt of minimaal één gevel heeft met de beoordeling goed. De gevels met de beoordeling slecht en zeer slecht worden uitgevoerd als niet-geluidgevoelige gevels of niet-geluidgevoelige gevels met bouwkundige maatregelen. Ook beschikken deze woningen over een gevel met de classificatie goed of matig. De enkelzijdig georiënteerde appartementen krijgen de kwalificatie matig.

Volgens het geluidbeleid mag het gecumuleerde geluid niet 2 dB hoger zijn dan de hoogste geluidbronsoort vanaf de classificatie “Tamelijk slecht”. Dit is niet het geval.

Het cumulatieve geluid kan hiermee als aanvaardbaar worden beschouwd.

figuur 33: beoordeling gecumuleerd geluid op de gevels

\\dgmr.local\prjdata\data-dh\prj\m\2024\051300 antea - groene heerlijkheid deurne\11 - rapporten_documenten\akoestisch onderzoek wegverkeer\v4\m.2024.0513.01.r001v4.docx 06-05-2025

5.8 Plangebied volledig ingevuld (fase 8)

5.8.1 Geluid van wegen

In onderstaande figuur is het geluid op de gevels van het plan weergegeven. Bij groen wordt aan de standaardwaarde voldaan. Bij geel wordt de standaardwaarde met maximaal 5 dB overschreden en bij oranje maximaal 10 dB.

Het hoogst berekende geluid op de gevels van het plan is aan de zijde van de Stationsstraat. Hier is het geluid als gevolg van wegverkeer maximaal 63 dB. Dit overschrijdt de standaardwaarde van 53 dB met 10 dB. Het geluid blijft onder de grenswaarde van 70 dB.

figuur 34: het geluid van wegen op de gevels van de woningen in plangebied Groene Heerlijkheid

5.8.2 Geluid van spoorwegen

In onderstaande figuur is het geluid op de gevels als gevolg van geluid van spoorwegen op het plan weergegeven. Bij groen wordt voldaan aan de standaardwaarde, bij geel wordt de standaardwaarde met maximaal 5 dB overschreden en bij oranje 10 dB. Bij rood wordt de grenswaarde met maximaal 5 dB overschreden en bij paars meer dan 5 dB.

Het hoogst berekende geluid op de gevels van het plan is aan de spoorzijde. Hier is het geluid als gevolg van het spoor maximaal 77 dB. Dit overschrijdt de grenswaarde van 65 dB met 12 dB.

\\dgmr.local\prjdata\data-dh\prj\m\2024\051300 antea - groene heerlijkheid deurne\11 - rapporten_documenten\akoestisch onderzoek wegverkeer\v4\m.2024.0513.01.r001v4.docx 06-05-2025

\\dgmr.local\prjdata\data-dh\prj\m\2024\051300 antea - groene heerlijkheid deurne\11 - rapporten_documenten\akoestisch onderzoek wegverkeer\v4\m.2024.0513.01.r001v4.docx 06-05-2025

figuur 35: het geluid van spoorwegen op de gevels van de woningen in plangebied Groene Heerlijkheid

5.8.3 Maatregelenonderzoek

Uit de berekeningen blijkt dat het geluid op de gevel door wegverkeer en het spoor hoger is dan de standaardwaarde uit het Besluit kwaliteit leefomgeving. We hebben de mogelijkheden om het geluid op de gevel te verlagen onderzocht.

Bron- en overdrachtsmaatregelen

De mogelijke bron- en overdrachtsmaatregelen worden beschouwd in bovenstaande fases.

Geluidwering gevels

Op de gevels met een groen gekleurd bolletje in figuur 36 wordt de binnenwaarde van 33 dB gewaarborgd bij de minimale gevelwering van 20 dB. Bij de gele bolletjes is een gevelwering van maximaal 25 dB benodigd. Dit is 5 dB meer dan de verplichte 20 dB vanuit het Bbl. Bij de oranje bolletjes is een gevelwering van maximaal 30 dB benodigd, dit is 10 dB meer dan de verplichte 20 dB vanuit het Bbl.

De rood, roze en paars gekleurde gevels overschrijden de grenswaarde. Deze gevels moeten uitgevoerd worden als niet-geluidgevoelige gevel of niet-geluidgevoelige gevel met bouwkundige maatregelen. Een niet-geluidgevoelige gevel bevat geen te openen delen en er moet 3 dB meer geluidwering worden gerealiseerd. Wanneer te openen delen gewenst zijn is dit alleen mogelijk met een niet-geluidgevoelige gevel met bouwkundige maatregelen. De bouwkundige maatregelen moeten ervoor zorgen dat het geluid op het te openen deel lager is dan de grenswaarde. Op de betreffende appartementen moet hierbij gedacht worden aan afsluitbare balkons/loggia’s.

figuur 36: benodigde gevelwering op het plan Groene Heerlijkheid fase 8

5.8.4 Beoordeling geluidluwe gevels en buitenruimte

Alle grondgebondenwoningen hebben minimaal één gevel die voor alle geluidbronnen voldoet aan de standaardwaarde. Deze gevel grenst aan de buitenruimte, waardoor elke woning een geluidluwe buitenruimte heeft.

Voor de appartementen adviseren wij dubbelzijdige oriëntatie, hiermee heeft elk appartement minimaal één gevel die voor alle geluidbronnen voldoet aan de standaardwaarde.

Vanuit het geluidbeleid wordt bij voorkeur de buitenruimte aan de geluidluwe zijde gerealiseerd. Hiervan kan bij appartementencomplexen worden afgeweken, door aanvullende bouwkundige maatregelen te treffen waardoor wordt voldaan aan de standaardwaarde. Een afsluitbare loggia heeft een reductie tot 18 dB. Op het appartementencomplex aan de Stationsstraat is het geluid te hoog om hiermee te voldoen aan de standaardwaarde. Hier moeten de buitenruimten aan de geluidluwe zijde worden gerealiseerd. Op de overige appartementencomplexen kan met een loggia het geluid op de achterliggende thermische schil wel tot de standaardwaarde worden gereduceerd.

Het meest zuidwestelijke appartementencomplex bevat enkelzijdig georiënteerde appartementen. Het is hier alleen mogelijk een geluidluwe zijde te creëren met een afgesloten loggia.

Een andere mogelijkheid om een geluidluwe gevel te realiseren voor ieder appartement, is door de indeling zo te maken dat alle woningen in het complex tweezijdig georiënteerd zijn en beschikken over een gevel aan de noordoostelijke kant. Om ventilatie goed mogelijk te maken in deze appartementen, is vermoedelijk nog een te openen deel aan de zuidwestelijke kant nodig. Deze moet dan met bouwkundige maatregelen afgeschermd zijn tot ten minste de grenswaarde.

\\dgmr.local\prjdata\data-dh\prj\m\2024\051300 antea - groene heerlijkheid deurne\11 - rapporten_documenten\akoestisch onderzoek wegverkeer\v4\m.2024.0513.01.r001v4.docx 06-05-2025

\\dgmr.local\prjdata\data-dh\prj\m\2024\051300 antea - groene heerlijkheid deurne\11 - rapporten_documenten\akoestisch onderzoek wegverkeer\v4\m.2024.0513.01.r001v4.docx 06-05-2025

Hiervoor is een reductie nodig van ten minste 2 dB. Dit is te realiseren door bijvoorbeeld het geluidscherm plaatselijk te verhogen naar 2 meter of door het te openen deel af te schermen met bijvoorbeeld Silent Air systemen.

5.8.5 Gecumuleerd geluid

In figuur 37 is de beoordeling van het gecumuleerde geluid per gevel weergegeven. Hierin is zichtbaar dat het grootste deel van de woningen de beoordeling goed krijgt of minimaal één gevel heeft met de beoordeling goed. De gevels met de beoordeling slecht en zeer slecht worden uitgevoerd als niet-geluidgevoelige gevels of niet-geluidgevoelige gevels met bouwkundige maatregelen. Ook beschikken deze woningen over een gevel met de classificatie goed of matig. De enkelzijdig georiënteerde appartementen krijgen de kwalificatie matig.

Volgens het geluidbeleid mag het gecumuleerde geluid niet 2 dB hoger zijn dan de hoogste geluidbronsoort vanaf de classificatie “Tamelijk slecht”. Dit is niet het geval.

Het cumulatieve geluid kan hiermee als aanvaardbaar worden beschouwd.

figuur 37: beoordeling gecumuleerd geluid op de gevels

5.9 Aanleg of wijziging van gemeentewegen

In het plangebied worden wegen gerealiseerd. Deze zijn op basis van het geluidbeleid in het kader van ETFAL meegenomen in het akoestisch onderzoek naar het geluid vanwege wegen voor de woningen in het plangebied. Aangezien de wegen aan de binnenzijde van het gebied worden gerealiseerd en de verkeersintensiteit niet meer dan 1000 motorvoertuigen per etmaal bedraagt, is op voorhand duidelijk dat het geluid vanwege deze wegen niet relevant bijdraagt bij woningen in de omgeving. Wel is het geluid van deze wegen meegenomen bij het in beeld brengen van de indirecte effecten bij omliggende woningen.

Geen van de bestaande wegen wordt volgens artikel 5.78j significant gewijzigd. Hierdoor is er geen sprake van wijziging van de weg en is er geen onderzoek nodig.

5.10 Indirecte effecten

De toename van het geluid als gevolg van het plan is bepaald op de omliggende bestaande geluidgevoelige gebouwen. De toename van het geluid in de omgeving is minder dan 1.5 dB als gevolg van het plan. Daarmee is het indirecte effect aanvaardbaar.

\\dgmr.local\prjdata\data-dh\prj\m\2024\051300 antea - groene heerlijkheid deurne\11 - rapporten_documenten\akoestisch onderzoek wegverkeer\v4\m.2024.0513.01.r001v4.docx 06-05-2025

\\dgmr.local\prjdata\data-dh\prj\m\2024\051300 antea - groene heerlijkheid deurne\11 - rapporten_documenten\akoestisch onderzoek wegverkeer\v4\m.2024.0513.01.r001v4.docx 06-05-2025

6. Conclusie

Antea Group stelt een omgevingsplan op voor het woongebied Groene Heerlijkheid in Deurne. In dit kader is een akoestisch onderzoek uitgevoerd naar het milieuaspect geluid. Daarbij is per fase beoordeeld of wordt voldaan aan de standaard- en grenswaarden uit het Besluit kwaliteit leefomgeving (Bkl) en het geluidbeleid van de gemeente Deurne.

De relevante geluidbronnen zijn het spoortraject Eindhoven-Venlo, de omliggende gemeentelijke wegen, de nieuw aan te leggen wegen binnen het plangebied en de resterende bedrijvigheid gedurende de overgangsfase. De beoordeling is uitgevoerd voor alle acht fasen van de ontwikkeling.

Voor alle fasen geldt:
- Indien het geluid op de gevels de standaardwaarde overschrijdt, zijn aanvullende maatregelen overwogen. In de meeste gevallen gaat het om gevelmaatregelen.
- Alle woningen beschikken over een geluidluwe gevel en buitenruimte, tenzij gemotiveerd is onderbouwd dat dit niet mogelijk is.
- Bij enkele toetspunten treedt een overschrijding van de grenswaarde op. In die gevallen zijn mitigerende maatregelen beschouwd in de vorm van dove gevels of gevelmaatregelen conform het Bbl.
- Het gecumuleerde geluid wordt in alle fasen als aanvaardbaar beoordeeld.
- De indirecte akoestische effecten als gevolg van toenemend verkeer buiten het plangebied blijven beperkt.

Op basis van de resultaten concluderen wij dat het plan voldoet aan de eisen uit het Besluit kwaliteiten leefomgeving (Bkl) en dat daarmee sprake is van een evenwichtige toedeling van functies aan locaties voor het milieuaspect geluid.

ing. J.D. (Jasper) Pondman
DGMR Industrie, Verkeer en Milieu B.V.

Bijlage 1

Titel	Tekening plangebied

BOUWHOOGTE

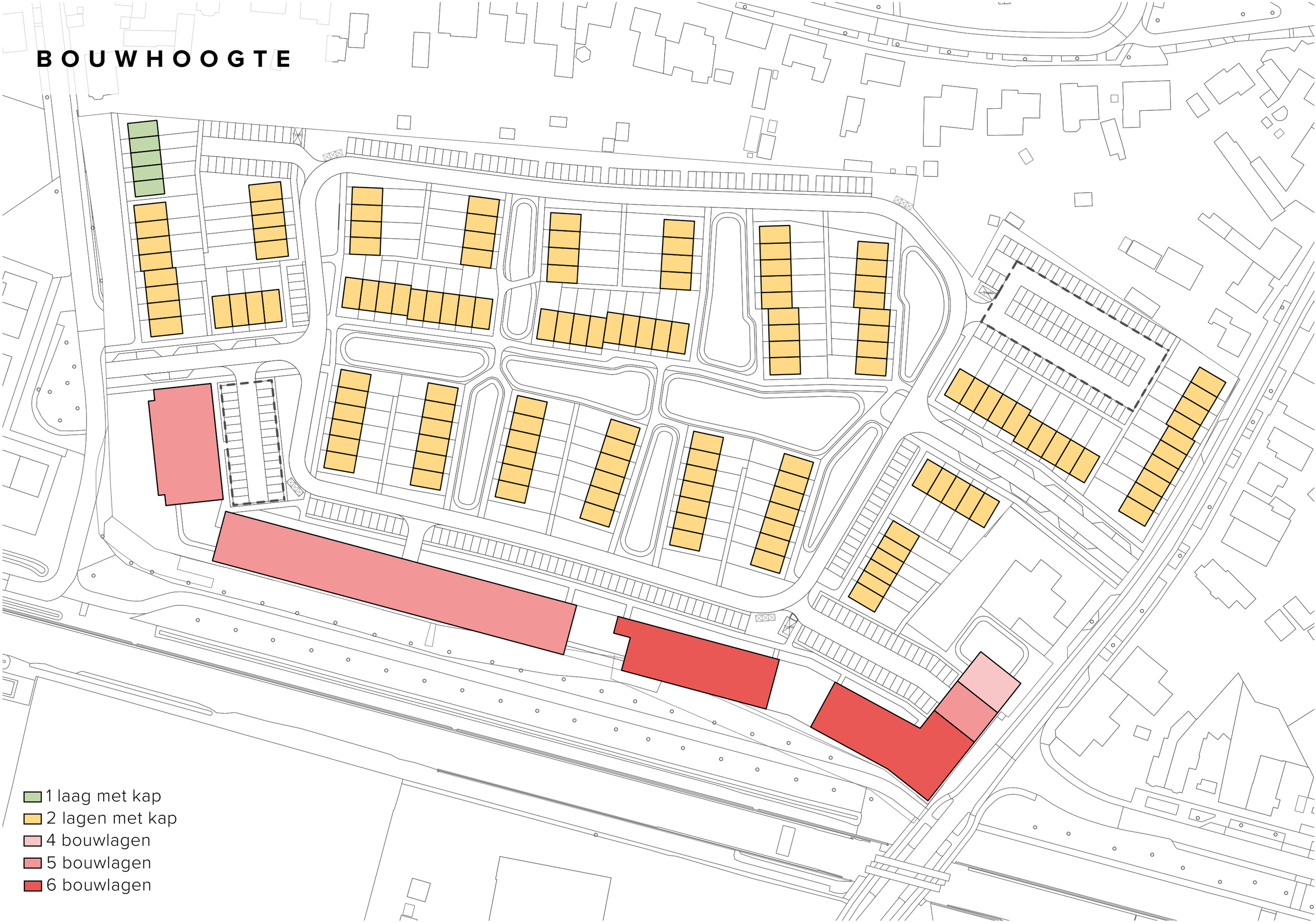
1 laag met kap
2 lagen met kap
4 bouwlagen
5 bouwlagen
6 bouwlagen

Bijlage 2

Titel	Invoergegevens rekenmodel

Akoestisch onderzoek Groene Heerlijkheid

Omgevingswet, wegverkeer, [VL - v004 - Fase 1] , Geomilieu V2023.3 Licentiehouder: DGMR

Bijlage 2 - Invoergegevens rekenmodel

Kaart van bodemgebieden en gebouwen - Fase 1

M.2024.0513.01.R001v4

Akoestisch onderzoek Groene Heerlijkheid

Bijlage 2 - Invoergegevens rekenmodel

Kaart van toetspunten - Fase 1

Model: Fase 1
Groep: (hoofdgroep)
Lijst van Toetspunten, voor rekenmethode Wegverkeerslawaai - Omgevingswet, wegverkeer

Groep	ItemID	Grp.ID	Datum	1e kid	NrKids	Naam	Omschr.	Vorm	X	Y	MaaiveId	Hdef.	NEN3610ID	Namespace	LokaalID	Versie	Hoogte A	Hoogte B	Hoogte C
--	19602	0	09:51, 26 jun 2024	-3040	3	T208		Punt	182440,02	385562,31	25,30	Relatief					2,00	5,00	8,00
--	19603	0	09:51, 26 jun 2024	-3046	3	T209		Punt	182440,23	385567,85	25,27	Relatief					2,00	5,00	8,00
--	19604	0	09:51, 26 jun 2024	-3052	3	T210		Punt	182440,42	385572,90	25,24	Relatief					2,00	5,00	8,00
--	19605	0	09:51, 26 jun 2024	-3058	3	T211		Punt	182440,62	385578,19	25,22	Relatief					2,00	5,00	8,00
--	19606	0	09:51, 26 jun 2024	-3064	3	T212		Punt	182446,34	385580,54	25,20	Relatief					2,00	5,00	8,00
--	19607	0	09:51, 26 jun 2024	-3070	3	T213		Punt	182450,28	385577,43	25,21	Relatief					2,00	5,00	8,00
--	19608	0	09:51, 26 jun 2024	-3076	3	T214		Punt	182450,09	385572,25	25,24	Relatief					2,00	5,00	8,00
--	19609	0	09:51, 26 jun 2024	-3082	3	T215		Punt	182449,89	385567,08	25,26	Relatief					2,00	5,00	8,00
--	19610	0	09:51, 26 jun 2024	-3088	3	T216		Punt	182449,67	385561,30	25,29	Relatief					2,00	5,00	8,00
--	19611	0	09:51, 26 jun 2024	-3094	3	T217		Punt	182444,44	385559,51	25,31	Relatief					2,00	5,00	8,00
--	19612	0	09:51, 26 jun 2024	-3100	3	T218		Punt	182474,92	385559,30	25,28	Relatief					2,00	5,00	8,00
--	19613	0	09:51, 26 jun 2024	-3106	3	T219		Punt	182475,62	385564,79	25,25	Relatief					2,00	5,00	8,00
--	19614	0	09:51, 26 jun 2024	-3112	3	T220		Punt	182476,34	385570,46	25,22	Relatief					2,00	5,00	8,00
--	19615	0	09:51, 26 jun 2024	-3118	3	T221		Punt	182477,05	385576,01	25,19	Relatief					2,00	5,00	8,00
--	19616	0	09:51, 26 jun 2024	-3124	3	T222		Punt	182482,64	385577,36	25,18	Relatief					2,00	5,00	8,00
--	19617	0	09:51, 26 jun 2024	-3130	3	T223		Punt	182486,47	385573,23	25,20	Relatief					2,00	5,00	8,00
--	19618	0	09:51, 26 jun 2024	-3136	3	T224		Punt	182485,82	385568,20	25,23	Relatief					2,00	5,00	8,00
--	19619	0	09:51, 26 jun 2024	-3142	3	T225		Punt	182485,16	385562,99	25,25	Relatief					2,00	5,00	8,00
--	19620	0	09:51, 26 jun 2024	-3148	3	T226		Punt	182484,49	385557,72	25,28	Relatief					2,00	5,00	8,00
--	19621	0	09:51, 26 jun 2024	-3154	3	T227		Punt	182478,82	385555,64	25,29	Relatief					2,00	5,00	8,00
--	19622	0	09:51, 26 jun 2024	-3160	3	T228		Punt	182437,86	385548,36	25,37	Relatief					2,00	5,00	8,00
--	19623	0	09:51, 26 jun 2024	-3166	3	T229		Punt	182439,80	385542,65	25,39	Relatief					2,00	5,00	8,00
--	19624	0	09:51, 26 jun 2024	-3172	3	T230		Punt	182446,15	385541,89	25,39	Relatief					2,00	5,00	8,00
--	19625	0	09:51, 26 jun 2024	-3178	3	T231		Punt	182450,58	385541,35	25,39	Relatief					2,00	5,00	8,00
--	19626	0	09:51, 26 jun 2024	-3184	3	T232		Punt	182455,88	385540,72	25,39	Relatief					2,00	5,00	8,00
--	19627	0	09:51, 26 jun 2024	-3190	3	T233		Punt	182460,46	385539,05	25,39	Relatief					2,00	5,00	8,00
--	19628	0	09:51, 26 jun 2024	-3196	3	T234		Punt	182466,23	385538,27	25,39	Relatief					2,00	5,00	8,00
--	19629	0	09:51, 26 jun 2024	-3202	3	T235		Punt	182470,60	385537,68	25,39	Relatief					2,00	5,00	8,00
--	19630	0	09:51, 26 jun 2024	-3208	3	T236		Punt	182475,41	385537,02	25,39	Relatief					2,00	5,00	8,00
--	19631	0	09:51, 26 jun 2024	-3214	3	T237		Punt	182481,43	385536,21	25,39	Relatief					2,00	5,00	8,00
--	19632	0	09:51, 26 jun 2024	-3220	3	T238		Punt	182484,30	385540,64	25,37	Relatief					2,00	5,00	8,00

Model: Fase 1
Groep: (hoofdgroep)
Lijst van Toetspunten, voor rekenmethode Wegverkeerslawaai - Omgevingswet, wegverkeer

Groep	Hoogte D	Hoogte E	Hoogte F	Hoogtes	Gevel
--	--	--	--	2,00/5,00/8,00	Ja
--	--	--	--	2,00/5,00/8,00	Ja
--	--	--	--	2,00/5,00/8,00	Ja
--	--	--	--	2,00/5,00/8,00	Ja
--	--	--	--	2,00/5,00/8,00	Ja
--	--	--	--	2,00/5,00/8,00	Ja
--	--	--	--	2,00/5,00/8,00	Ja
--	--	--	--	2,00/5,00/8,00	Ja
--	--	--	--	2,00/5,00/8,00	Ja
--	--	--	--	2,00/5,00/8,00	Ja
--	--	--	--	2,00/5,00/8,00	Ja
--	--	--	--	2,00/5,00/8,00	Ja
--	--	--	--	2,00/5,00/8,00	Ja
--	--	--	--	2,00/5,00/8,00	Ja
--	--	--	--	2,00/5,00/8,00	Ja
--	--	--	--	2,00/5,00/8,00	Ja
--	--	--	--	2,00/5,00/8,00	Ja
--	--	--	--	2,00/5,00/8,00	Ja
--	--	--	--	2,00/5,00/8,00	Ja
--	--	--	--	2,00/5,00/8,00	Ja
--	--	--	--	2,00/5,00/8,00	Ja
--	--	--	--	2,00/5,00/8,00	Ja
--	--	--	--	2,00/5,00/8,00	Ja
--	--	--	--	2,00/5,00/8,00	Ja
--	--	--	--	2,00/5,00/8,00	Ja
--	--	--	--	2,00/5,00/8,00	Ja
--	--	--	--	2,00/5,00/8,00	Ja
--	--	--	--	2,00/5,00/8,00	Ja
--	--	--	--	2,00/5,00/8,00	Ja
--	--	--	--	2,00/5,00/8,00	Ja
--	--	--	--	2,00/5,00/8,00	Ja

Model: Fase 1
Groep: (hoofdgroep)
Lijst van Toetspunten, voor rekenmethode Wegverkeerslawaai - Omgevingswet, wegverkeer

Groep	ItemID	Grp.ID	Datum	1e kid	NrKids	Naam	Omschr.	Vorm	X	Y	MaaiveId	Hdef.	NEN3610ID	Namespace	LokaalID	Versie	Hoogte A	Hoogte B	Hoogte C
--	19633	0	09:51, 26 jun 2024	-3226	3	T239		Punt	182481,59	385546,03	25,34	Relatief					2,00	5,00	8,00
--	19634	0	09:51, 26 jun 2024	-3232	3	T240		Punt	182476,60	385546,71	25,34	Relatief					2,00	5,00	8,00
--	19635	0	09:51, 26 jun 2024	-3238	3	T241		Punt	182471,77	385547,37	25,34	Relatief					2,00	5,00	8,00
--	19636	0	09:51, 26 jun 2024	-3244	3	T242		Punt	182466,57	385548,07	25,34	Relatief					2,00	5,00	8,00
--	19637	0	09:51, 26 jun 2024	-3250	3	T243		Punt	182462,01	385548,69	25,34	Relatief					2,00	5,00	8,00
--	19638	0	09:51, 26 jun 2024	-3256	3	T244		Punt	182456,80	385550,34	25,34	Relatief					2,00	5,00	8,00
--	19639	0	09:51, 26 jun 2024	-3262	3	T245		Punt	182451,43	385550,98	25,34	Relatief					2,00	5,00	8,00
--	19640	0	09:51, 26 jun 2024	-3268	3	T246		Punt	182446,27	385551,60	25,34	Relatief					2,00	5,00	8,00
--	19641	0	09:51, 26 jun 2024	-3274	3	T247		Punt	182441,27	385552,21	25,34	Relatief					2,00	5,00	8,00
--	19642	0	09:51, 26 jun 2024	-3280	3	T248		Punt	182499,23	385537,67	25,37	Relatief					2,00	5,00	8,00
--	19643	0	09:51, 26 jun 2024	-3286	3	T249		Punt	182501,24	385532,68	25,39	Relatief					2,00	5,00	8,00
--	19644	0	09:51, 26 jun 2024	-3292	3	T250		Punt	182506,09	385531,99	25,39	Relatief					2,00	5,00	8,00
--	19645	0	09:51, 26 jun 2024	-3298	3	T251		Punt	182512,13	385531,13	25,39	Relatief					2,00	5,00	8,00
--	19646	0	09:51, 26 jun 2024	-3304	3	T252		Punt	182516,31	385530,53	25,39	Relatief					2,00	5,00	8,00
--	19647	0	09:51, 26 jun 2024	-3310	3	T253		Punt	182521,74	385531,66	25,38	Relatief					2,00	5,00	8,00
--	19648	0	09:51, 26 jun 2024	-3316	3	T254		Punt	182527,39	385530,84	25,38	Relatief					2,00	5,00	8,00
--	19649	0	09:51, 26 jun 2024	-3322	3	T255		Punt	182531,53	385530,24	25,38	Relatief					2,00	5,00	8,00
--	19650	0	09:51, 26 jun 2024	-3328	3	T256		Punt	182536,97	385529,45	25,38	Relatief					2,00	5,00	8,00
--	19651	0	09:51, 26 jun 2024	-3334	3	T257		Punt	182542,79	385528,61	25,37	Relatief					2,00	5,00	8,00
--	19652	0	09:51, 26 jun 2024	-3340	3	T258		Punt	182545,56	385532,86	25,35	Relatief					2,00	5,00	8,00
--	19653	0	09:51, 26 jun 2024	-3346	3	T259		Punt	182542,80	385538,42	25,33	Relatief					2,00	5,00	8,00
--	19654	0	09:51, 26 jun 2024	-3352	3	T260		Punt	182538,60	385539,02	25,33	Relatief					2,00	5,00	8,00
--	19655	0	09:51, 26 jun 2024	-3358	3	T261		Punt	182532,66	385539,89	25,33	Relatief					2,00	5,00	8,00
--	19656	0	09:51, 26 jun 2024	-3364	3	T262		Punt	182528,40	385540,50	25,33	Relatief					2,00	5,00	8,00
--	19657	0	09:51, 26 jun 2024	-3370	3	T263		Punt	182523,09	385541,27	25,33	Relatief					2,00	5,00	8,00
--	19658	0	09:51, 26 jun 2024	-3376	3	T264		Punt	182517,36	385540,16	25,34	Relatief					2,00	5,00	8,00
--	19659	0	09:51, 26 jun 2024	-3382	3	T265		Punt	182512,24	385540,89	25,34	Relatief					2,00	5,00	8,00
--	19660	0	09:51, 26 jun 2024	-3388	3	T266		Punt	182507,46	385541,57	25,34	Relatief					2,00	5,00	8,00
--	19661	0	09:51, 26 jun 2024	-3394	3	T267		Punt	182502,93	385542,22	25,34	Relatief					2,00	5,00	8,00
--	19662	0	09:51, 26 jun 2024	-3400	3	T268		Punt	182505,90	385550,80	25,30	Relatief					2,00	5,00	8,00
--	19663	0	09:51, 26 jun 2024	-3406	3	T269		Punt	182511,29	385553,13	25,28	Relatief					2,00	5,00	8,00

Model: Fase 1
Groep: (hoofdgroep)
Lijst van Toetspunten, voor rekenmethode Wegverkeerslawaai - Omgevingswet, wegverkeer

Groep	Hoogte D	Hoogte E	Hoogte F	Hoogtes	Gevel
--	--	--	--	2,00/5,00/8,00	Ja
--	--	--	--	2,00/5,00/8,00	Ja
--	--	--	--	2,00/5,00/8,00	Ja
--	--	--	--	2,00/5,00/8,00	Ja
--	--	--	--	2,00/5,00/8,00	Ja
--	--	--	--	2,00/5,00/8,00	Ja
--	--	--	--	2,00/5,00/8,00	Ja
--	--	--	--	2,00/5,00/8,00	Ja
--	--	--	--	2,00/5,00/8,00	Ja
--	--	--	--	2,00/5,00/8,00	Ja
--	--	--	--	2,00/5,00/8,00	Ja
--	--	--	--	2,00/5,00/8,00	Ja
--	--	--	--	2,00/5,00/8,00	Ja
--	--	--	--	2,00/5,00/8,00	Ja
--	--	--	--	2,00/5,00/8,00	Ja
--	--	--	--	2,00/5,00/8,00	Ja
--	--	--	--	2,00/5,00/8,00	Ja
--	--	--	--	2,00/5,00/8,00	Ja
--	--	--	--	2,00/5,00/8,00	Ja
--	--	--	--	2,00/5,00/8,00	Ja
--	--	--	--	2,00/5,00/8,00	Ja
--	--	--	--	2,00/5,00/8,00	Ja
--	--	--	--	2,00/5,00/8,00	Ja
--	--	--	--	2,00/5,00/8,00	Ja
--	--	--	--	2,00/5,00/8,00	Ja
--	--	--	--	2,00/5,00/8,00	Ja
--	--	--	--	2,00/5,00/8,00	Ja
--	--	--	--	2,00/5,00/8,00	Ja
--	--	--	--	2,00/5,00/8,00	Ja
--	--	--	--	2,00/5,00/8,00	Ja
--	--	--	--	2,00/5,00/8,00	Ja

Model: Fase 1
Groep: (hoofdgroep)
Lijst van Toetspunten, voor rekenmethode Wegverkeerslawaai - Omgevingswet, wegverkeer

Groep	ItemID	Grp.ID	Datum	1e kid	NrKids	Naam	Omschr.	Vorm	X	Y	MaaiveId	Hdef.	NEN3610ID	Namespace	LokaalID	Versie	Hoogte A	Hoogte B	Hoogte C
--	19664	0	09:51, 26 jun 2024	-3412	3	T270		Punt	182511,64	385558,66	25,25	Relatief					2,00	5,00	8,00
--	19665	0	09:51, 26 jun 2024	-3418	3	T271		Punt	182512,00	385564,18	25,22	Relatief					2,00	5,00	8,00
--	19666	0	09:51, 26 jun 2024	-3424	3	T272		Punt	182512,36	385569,75	25,20	Relatief					2,00	5,00	8,00
--	19667	0	09:51, 26 jun 2024	-3430	3	T273		Punt	182507,43	385572,50	25,19	Relatief					2,00	5,00	8,00
--	19668	0	09:51, 26 jun 2024	-3436	3	T274		Punt	182502,69	385569,61	25,20	Relatief					2,00	5,00	8,00
--	19669	0	09:51, 26 jun 2024	-3442	3	T275		Punt	182502,35	385564,26	25,23	Relatief					2,00	5,00	8,00
--	19670	0	09:51, 26 jun 2024	-3448	3	T276		Punt	182502,05	385559,60	25,25	Relatief					2,00	5,00	8,00
--	19671	0	09:51, 26 jun 2024	-3454	3	T277		Punt	182501,63	385553,17	25,29	Relatief					2,00	5,00	8,00
--	19672	0	09:51, 26 jun 2024	-3460	3	T278		Punt	182542,03	385548,56	25,28	Relatief					2,00	5,00	8,00
--	19673	0	09:51, 26 jun 2024	-3466	3	T279		Punt	182546,79	385551,34	25,26	Relatief					2,00	5,00	8,00
--	19674	0	09:51, 26 jun 2024	-3472	3	T280		Punt	182547,10	385556,58	25,23	Relatief					2,00	5,00	8,00
--	19675	0	09:51, 26 jun 2024	-3478	3	T281		Punt	182547,42	385562,04	25,20	Relatief					2,00	5,00	8,00
--	19676	0	09:51, 26 jun 2024	-3484	3	T282		Punt	182547,72	385567,17	25,18	Relatief					2,00	5,00	8,00
--	19677	0	09:51, 26 jun 2024	-3490	3	T283		Punt	182542,87	385570,36	25,17	Relatief					2,00	5,00	8,00
--	19678	0	09:51, 26 jun 2024	-3496	3	T284		Punt	182537,97	385567,44	25,18	Relatief					2,00	5,00	8,00
--	19679	0	09:51, 26 jun 2024	-3502	3	T285		Punt	182537,68	385562,48	25,21	Relatief					2,00	5,00	8,00
--	19680	0	09:51, 26 jun 2024	-3508	3	T286		Punt	182537,34	385556,74	25,24	Relatief					2,00	5,00	8,00
--	19681	0	09:51, 26 jun 2024	-3514	3	T287		Punt	182537,05	385551,71	25,26	Relatief					2,00	5,00	8,00

Model: Fase 1
Groep: (hoofdgroep)
Lijst van Toetspunten, voor rekenmethode Wegverkeerslawaai - Omgevingswet, wegverkeer

Groep	Hoogte D	Hoogte E	Hoogte F	Hoogtes	Gevel
--	--	--	--	2,00/5,00/8,00	Ja
--	--	--	--	2,00/5,00/8,00	Ja
--	--	--	--	2,00/5,00/8,00	Ja
--	--	--	--	2,00/5,00/8,00	Ja
--	--	--	--	2,00/5,00/8,00	Ja
--	--	--	--	2,00/5,00/8,00	Ja
--	--	--	--	2,00/5,00/8,00	Ja
--	--	--	--	2,00/5,00/8,00	Ja
--	--	--	--	2,00/5,00/8,00	Ja
--	--	--	--	2,00/5,00/8,00	Ja
--	--	--	--	2,00/5,00/8,00	Ja
--	--	--	--	2,00/5,00/8,00	Ja
--	--	--	--	2,00/5,00/8,00	Ja
--	--	--	--	2,00/5,00/8,00	Ja
--	--	--	--	2,00/5,00/8,00	Ja
--	--	--	--	2,00/5,00/8,00	Ja
--	--	--	--	2,00/5,00/8,00	Ja
--	--	--	--	2,00/5,00/8,00	Ja
--	--	--	--	2,00/5,00/8,00	Ja

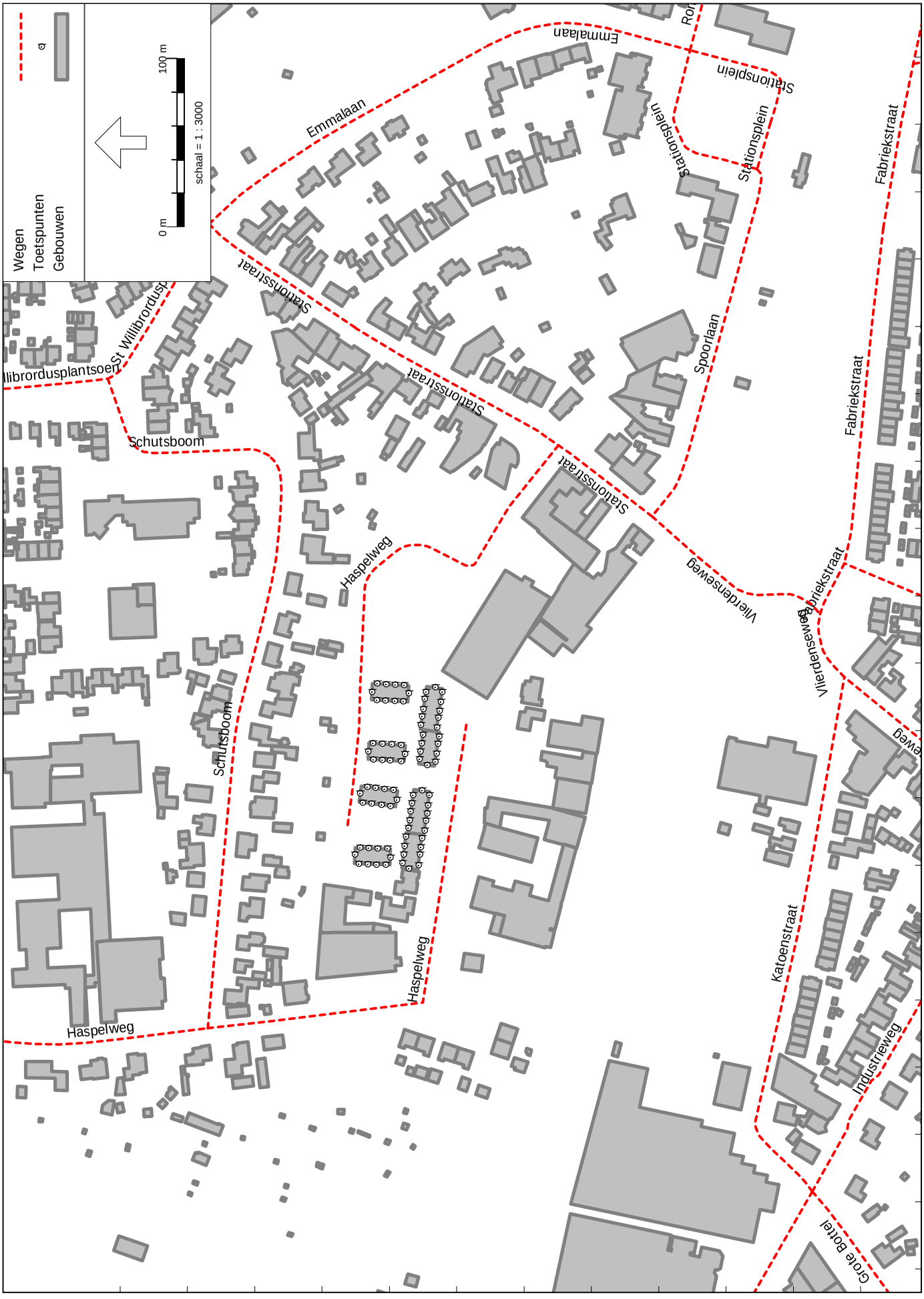

Omgevingswet, wegverkeer, [VL - v004 - Fase 1], Geomilieu V2023.3 Licentiehouder: DGMR

Model: Fase 1
Groep: (hoofdgroep)
Lijst van Wegen, voor rekenmethode Wegverkeerslawaai - Omgevingswet, wegverkeer

Groep	ItemID	Grp.ID	Datum	1e kid	NrKids	Naam	Omschr.	Vorm	X-1	Y-1	X-n	Y-n	H-1	H-n	M-1	M-n
--	160790	0	11:43, 22 jul 2024	-4686	2	7489	Haspelweg	Polylijn	182343,17	385667,88	182523,75	385514,13	0,00	0,00	23,00	25,46
--	179427	0	11:43, 22 jul 2024	-4688	1	292444605	Haspelweg	Polylijn	182689,27	385459,47	182463,67	385584,71	0,00	0,00	25,33	25,16
--	586908	0	14:17, 28 apr 2025	-4288	2	Haspelweg	Haspelweg	Polylijn	182336,05	385794,27	182343,17	385667,88	0,00	0,00	23,97	23,00
--	586909	0	14:21, 28 apr 2025	-4290	NVT	Vuurijzer	Vuurijzer	Polylijn	181706,63	385288,18	181641,58	385289,54	0,00	0,00	24,06	23,75
--	586910	0	14:17, 28 apr 2025	-4292	2	Oude Liess	Oude Liesselseweg	Polylijn	183454,67	385472,91	183481,59	385331,81	0,00	0,00	25,37	26,12
--	586911	0	14:17, 28 apr 2025	-4294	2	As	As	Polylijn	181706,63	385288,18	181695,35	385164,68	0,00	0,00	24,06	23,67
--	586913	0	14:17, 28 apr 2025	-4298	2	Steenovenw	Steenovenweg	Polylijn	182608,45	385159,25	182721,17	385150,85	0,00	0,00	25,10	25,29
--	586914	0	14:17, 28 apr 2025	-4300	2	Steenovenw	Steenovenweg	Polylijn	182786,50	385144,94	182721,17	385150,85	0,00	0,00	25,38	25,29
--	586915	0	14:21, 28 apr 2025	-4302	2	Leembaan	Leembaan	Polylijn	183072,39	385154,22	183085,00	385036,02	0,00	0,00	26,14	25,67
--	586916	0	14:17, 28 apr 2025	-4304	2	Stationspl	Stationsplein	Polylijn	182880,84	385333,59	182853,47	385341,59	0,00	0,00	25,97	26,01
--	586917	0	14:21, 28 apr 2025	-4306	2	Heideven	Heideven	Polylijn	181676,60	385763,20	181661,18	385800,63	0,00	0,00	24,02	23,81
--	586918	0	14:21, 28 apr 2025	-4308	2	Liesselsew	Liesselseweg	Polylijn	183483,46	385036,02	183483,33	385036,54	0,00	0,00	26,77	26,78
--	586921	0	14:17, 28 apr 2025	-4314	2	Steenovenw	Steenovenweg	Polylijn	183072,39	385154,22	182935,91	385143,72	0,00	0,00	26,14	25,56
--	586923	0	14:21, 28 apr 2025	-4318	2	Stationsst	Stationsstraat	Polylijn	182947,60	385800,63	182938,88	385790,88	0,00	0,00	23,40	23,46
--	586924	0	14:17, 28 apr 2025	-4320	2	Julianastr	Julianastraat	Polylijn	183107,39	385407,66	183043,92	385569,52	0,00	0,00	25,34	24,65
--	586925	0	14:17, 28 apr 2025	-4322	2	Julianastr	Julianastraat	Polylijn	183043,92	385569,52	183011,33	385650,24	0,00	0,00	24,65	24,29
--	586926	0	14:17, 28 apr 2025	-4324	2	Julianastr	Julianastraat	Polylijn	182938,88	385790,88	183011,33	385650,24	0,00	0,00	23,46	24,29
--	586927	0	14:17, 28 apr 2025	-4326	2	As	As	Polylijn	181706,63	385288,18	181717,13	385429,71	0,00	0,00	24,06	24,41
--	586931	0	14:21, 28 apr 2025	-4334	2	Grote Bott	Grote Bottel	Polylijn	181641,58	385124,03	181692,33	385136,06	0,00	0,00	23,40	23,57
--	586932	0	14:21, 28 apr 2025	-4336	2	Beukelsdij	Beukelsdijk	Polylijn	181717,13	385429,71	181641,58	385438,90	0,00	0,00	24,41	24,07
--	586936	0	14:17, 28 apr 2025	-4344	2	Steenovenw	Steenovenweg	Polylijn	182480,81	385115,45	182608,45	385159,25	0,00	0,00	24,81	25,10
--	586937	0	14:17, 28 apr 2025	-4346	2	Steenovenw	Steenovenweg	Polylijn	182786,50	385144,94	182935,91	385143,72	0,00	0,00	25,38	25,56
--	586938	0	14:17, 28 apr 2025	-4348	2	Liesselsew	Liesselseweg	Polylijn	183483,33	385036,54	183482,52	385045,12	0,00	0,00	26,78	26,82
--	586940	0	14:17, 28 apr 2025	-4352	2	Liesselsew	Liesselseweg	Polylijn	183482,52	385045,12	183447,28	385166,16	0,00	0,00	26,82	27,13
--	586944	0	14:17, 28 apr 2025	-4360	2	Liesselsew	Liesselseweg	Polylijn	183482,52	385045,12	183460,77	385103,77	0,00	0,00	26,82	26,99
--	586946	0	14:17, 28 apr 2025	-4364	2	Fabriekstr	Fabriekstraat	Polylijn	182818,42	385266,62	182619,08	385289,56	0,00	0,00	25,50	25,67
--	586947	0	14:21, 28 apr 2025	-4366	2	Helmondsew	Helmondseweg	Polylijn	181676,60	385763,20	181738,29	385800,63	0,00	0,00	24,02	23,81
--	586951	0	14:17, 28 apr 2025	-4374	2	Grote Bott	Grote Bottel	Polylijn	181692,33	385136,06	181957,43	385205,73	0,00	0,00	23,57	24,22
--	586954	0	14:17, 28 apr 2025	-4380	2	Amstel	Amstel	Polylijn	183463,82	385170,09	183445,03	385173,47	0,00	0,00	27,20	27,09
--	586955	0	14:21, 28 apr 2025	-4382	2	Amstel	Amstel	Polylijn	183616,62	385116,11	183573,44	385129,05	0,00	0,00	27,18	27,45
--	586956	0	14:17, 28 apr 2025	-4384	2	Amstel	Amstel	Polylijn	183463,82	385170,09	183573,44	385129,05	0,00	0,00	27,20	27,45

Model: Fase 1
Groep: (hoofdgroep)
Lijst van Wegen, voor rekenmethode Wegverkeerslawaai - Omgevingswet, wegverkeer

Groep	ISO_H	Min.RH	Max.RH	Min.AH	Max.AH	ISO M.	Hdef.	Vormpunten	Lengte	Lengte3D	Min.lengte	Max.lengte	NEN3610ID	Namespace	LokaalID	Versie	SituatieVan	Type
--	0,00	0,00	0,00	23,16	25,46	--	Relatief	5	296,09	296,11	31,56	167,37					0	Verdeling
--	0,00	0,00	0,00	25,09	25,29	--	Relatief	28	308,01	308,01	1,30	60,90					0	Verdeling
--	0,00	0,00	0,00	23,00	24,22	--	Relatief	7	127,07	127,09	9,68	53,41					0	Verdeling
--	0,00	0,00	0,00	23,75	23,80	--	Relatief	3	65,06	65,06	11,00	54,07					0	Verdeling
--	0,00	0,00	0,00	25,67	26,12	--	Relatief	6	143,87	143,88	14,30	37,94					0	Verdeling
--	0,00	0,00	0,00	23,67	24,01	--	Relatief	6	124,13	124,13	8,90	44,92					0	Verdeling
--	0,00	0,00	0,00	25,14	25,29	--	Relatief	4	113,03	113,03	0,28	71,83					0	Verdeling
--	0,00	0,00	0,00	25,29	25,29	--	Relatief	2	65,60	65,60	65,60	65,60					0	Verdeling
--	0,00	0,00	0,00	25,67	26,08	--	Relatief	5	119,28	119,28	13,77	57,92					0	Verdeling
--	0,00	0,00	0,00	26,00	26,01	--	Relatief	3	28,52	28,52	6,32	22,20					0	Verdeling
--	0,00	0,00	0,00	23,81	23,84	--	Relatief	3	40,48	40,48	4,87	35,61					0	Verdeling
--	0,00	0,00	0,00	26,78	26,78	--	Relatief	2	0,53	0,53	0,53	0,53					0	Verdeling
--	0,00	0,00	0,00	25,56	26,10	--	Relatief	5	138,68	138,68	5,78	97,84					0	Verdeling
--	0,00	0,00	0,00	23,41	23,46	--	Relatief	3	13,10	13,10	2,40	10,70					0	Verdeling
--	0,00	0,00	0,00	24,65	25,16	--	Relatief	3	173,92	173,92	24,16	149,76					0	Verdeling
--	0,00	0,00	0,00	24,29	24,29	--	Relatief	2	87,05	87,05	87,05	87,05					0	Verdeling
--	0,00	0,00	0,00	23,53	24,29	--	Relatief	6	159,65	159,66	13,32	93,26					0	Verdeling
--	0,00	0,00	0,00	24,31	24,41	--	Relatief	4	142,00	142,01	15,58	97,80					0	Verdeling
--	0,00	0,00	0,00	23,42	23,57	--	Relatief	3	52,15	52,15	4,86	47,29					0	Verdeling
--	0,00	0,00	0,00	24,07	24,07	--	Relatief	2	76,11	76,11	76,11	76,11					0	Verdeling
--	0,00	0,00	0,00	24,94	25,10	--	Relatief	7	135,46	135,46	6,43	55,16					0	Verdeling
--	0,00	0,00	0,00	25,52	25,56	--	Relatief	5	149,50	149,50	5,73	124,70					0	Verdeling
--	0,00	0,00	0,00	26,82	26,82	--	Relatief	2	8,62	8,62	8,62	8,62					0	Verdeling
--	0,00	0,00	0,00	26,86	27,29	--	Relatief	9	127,87	127,87	6,71	32,37					0	Verdeling
--	0,00	0,00	0,00	26,86	26,99	--	Relatief	6	64,31	64,31	7,37	16,75					0	Verdeling
--	0,00	0,00	0,00	25,49	25,67	--	Relatief	4	200,76	200,76	19,27	127,44					0	Verdeling
--	0,00	0,00	0,00	23,81	24,00	--	Relatief	9	73,56	73,56	3,57	18,42					0	Verdeling
--	0,00	0,00	0,00	23,95	24,22	--	Relatief	12	274,95	274,96	2,96	159,00					0	Verdeling
--	0,00	0,00	0,00	27,09	27,09	--	Relatief	2	19,09	19,09	19,09	19,09					0	Verdeling
--	0,00	0,00	0,00	27,21	27,45	--	Relatief	4	45,08	45,08	0,62	32,43					0	Verdeling
--	0,00	0,00	0,00	27,22	27,47	--	Relatief	8	117,15	117,15	10,60	23,21					0	Verdeling

Model: Fase 1
Groep: (hoofdgroep)
Lijst van Wegen, voor rekenmethode Wegverkeerslawaai - Omgevingswet, wegverkeer

Groep	Cpl	Cpl_W	Hbron	Helling	Wegdek	Wegdek	V(MR(D))	V(MR(A))	V(MR(N))	V(MR(P4))	V(LV(D))	V(LV(A))	V(LV(N))	V(LV(P4))	V(MV(D))	V(MV(A))	V(MV(N))	V(MV(P4))
--	False	1,5	0,75	0	W1	Referentiewegdek	--	--	--	--	30	30	30	--	30	30	30	--
--	False	1,5	0,75	0	W13	Elementenverharding in keperverband	--	--	--	--	30	30	30	--	30	30	30	--
--	False	1,5	0,75	0	W1	Referentiewegdek	--	--	--	--	30	30	30	--	30	30	30	--
--	False	1,5	0,75	0	W1	Referentiewegdek	--	--	--	--	50	50	50	--	50	50	50	--
--	False	1,5	0,75	0	W1	Referentiewegdek	--	--	--	--	30	30	30	--	30	30	30	--
--	False	1,5	0,75	0	W1	Referentiewegdek	--	--	--	--	50	50	50	--	50	50	50	--
--	False	1,5	0,75	0	W1	Referentiewegdek	--	--	--	--	30	30	30	--	30	30	30	--
--	False	1,5	0,75	0	W1	Referentiewegdek	--	--	--	--	30	30	30	--	30	30	30	--
--	False	1,5	0,75	0	W1	Referentiewegdek	--	--	--	--	30	30	30	--	30	30	30	--
--	False	1,5	0,75	0	W1	Referentiewegdek	--	--	--	--	30	30	30	--	30	30	30	--
--	False	1,5	0,75	0	W1	Referentiewegdek	--	--	--	--	30	30	30	--	30	30	30	--
--	False	1,5	0,75	0	W1	Referentiewegdek	--	--	--	--	50	50	50	--	50	50	50	--
--	False	1,5	0,75	0	W1	Referentiewegdek	--	--	--	--	30	30	30	--	30	30	30	--
--	False	1,5	0,75	0	W1	Referentiewegdek	--	--	--	--	50	50	50	--	50	50	50	--
--	False	1,5	0,75	0	W1	Referentiewegdek	--	--	--	--	30	30	30	--	30	30	30	--
--	False	1,5	0,75	0	W1	Referentiewegdek	--	--	--	--	30	30	30	--	30	30	30	--
--	False	1,5	0,75	0	W1	Referentiewegdek	--	--	--	--	30	30	30	--	30	30	30	--
--	False	1,5	0,75	0	W1	Referentiewegdek	--	--	--	--	50	50	50	--	50	50	50	--
--	False	1,5	0,75	0	W1	Referentiewegdek	--	--	--	--	60	60	60	--	60	60	60	--
--	False	1,5	0,75	0	W1	Referentiewegdek	--	--	--	--	50	50	50	--	50	50	50	--
--	False	1,5	0,75	0	W1	Referentiewegdek	--	--	--	--	30	30	30	--	30	30	30	--
--	False	1,5	0,75	0	W1	Referentiewegdek	--	--	--	--	30	30	30	--	30	30	30	--
--	False	1,5	0,75	0	W1	Referentiewegdek	--	--	--	--	50	50	50	--	50	50	50	--
--	False	1,5	0,75	0	W1	Referentiewegdek	--	--	--	--	50	50	50	--	50	50	50	--
--	False	1,5	0,75	0	W1	Referentiewegdek	--	--	--	--	50	50	50	--	50	50	50	--
--	False	1,5	0,75	0	W1	Referentiewegdek	--	--	--	--	30	30	30	--	30	30	30	--
--	False	1,5	0,75	0	W1	Referentiewegdek	--	--	--	--	30	30	30	--	30	30	30	--
--	False	1,5	0,75	0	W1	Referentiewegdek	--	--	--	--	50	50	50	--	50	50	50	--
--	False	1,5	0,75	0	W1	Referentiewegdek	--	--	--	--	50	50	50	--	50	50	50	--
--	False	1,5	0,75	0	W1	Referentiewegdek	--	--	--	--	50	50	50	--	50	50	50	--
--	False	1,5	0,75	0	W1	Referentiewegdek	--	--	--	--	50	50	50	--	50	50	50	--

Model: Fase 1
Groep: (hoofdgroep)
Lijst van Wegen, voor rekenmethode Wegverkeerslawaai - Omgevingswet, wegverkeer

Groep	V(ZV(D))	V(ZV(A))	V(ZV(N))	V(ZV(P4))	30 km/uur	Totaal aantal	%Int(D)	%Int(A)	%Int(N)	%Int(P4)	%MR(D)	%MR(A)	%MR(N)	%MR(P4)	%LV(D)	%LV(A)	%LV(N)	%LV(P4)	%MV(D)	%MV(A)	%MV(N)
--	30	30	30	--	True	377,22	6,71	3,57	0,65	--	--	--	--	--	94,91	95,89	95,82	--	4,07	3,37	3,22
--	30	30	30	--	True	1004,62	6,70	3,60	0,65	--	--	--	--	--	100,00	100,00	100,00	--	--	--	--
--	30	30	30	--	True	364,09	6,72	3,47	0,68	--	--	--	--	--	99,67	99,81	99,70	--	0,22	0,13	0,23
--	50	50	50	--	False	0,00	--	--	--	--	--	--	--	--	100,00	100,00	100,00	--	--	--	--
--	30	30	30	--	True	837,06	6,73	3,45	0,68	--	--	--	--	--	98,22	99,00	98,42	--	1,15	0,67	1,24
--	50	50	50	--	False	976,92	7,20	1,67	0,86	--	--	--	--	--	69,78	85,82	72,74	--	18,43	10,21	17,17
--	30	30	30	--	True	600,18	6,73	3,44	0,68	--	--	--	--	--	97,67	98,68	97,92	--	1,51	0,89	1,62
--	30	30	30	--	True	600,18	6,73	3,44	0,68	--	--	--	--	--	97,67	98,68	97,92	--	1,51	0,89	1,62
--	30	30	30	--	True	58,80	6,73	3,44	0,68	--	--	--	--	--	97,80	98,75	98,04	--	1,43	0,84	1,53
--	30	30	30	--	True	74,31	6,84	3,13	0,67	--	--	--	--	--	74,35	83,77	76,49	--	16,67	10,87	18,34
--	30	30	30	--	True	2887,44	6,73	3,45	0,68	--	--	--	--	--	98,52	99,16	98,68	--	0,96	0,56	1,03
--	50	50	50	--	False	8613,81	7,14	1,84	0,87	--	--	--	--	--	83,79	93,12	85,66	--	9,89	4,95	9,04
--	30	30	30	--	True	42,24	6,74	3,42	0,68	--	--	--	--	--	96,36	97,92	96,75	--	2,36	1,39	2,54
--	50	50	50	--	False	5445,85	6,71	3,30	0,78	--	--	--	--	--	89,63	94,30	90,41	--	7,16	3,99	6,81
--	30	30	30	--	True	290,26	6,76	3,36	0,68	--	--	--	--	--	91,57	95,09	92,42	--	5,48	3,29	5,91
--	30	30	30	--	True	962,17	6,74	3,43	0,68	--	--	--	--	--	96,70	98,12	97,05	--	2,15	1,26	2,30
--	30	30	30	--	True	962,17	6,74	3,43	0,68	--	--	--	--	--	96,70	98,12	97,05	--	2,15	1,26	2,30
--	50	50	50	--	False	976,92	7,20	1,67	0,86	--	--	--	--	--	69,78	85,82	72,74	--	18,43	10,21	17,17
--	60	60	60	--	False	719,39	6,88	2,77	0,79	--	--	--	--	--	80,99	89,72	81,04	--	11,40	6,38	11,56
--	50	50	50	--	False	551,17	7,14	1,82	0,87	--	--	--	--	--	82,62	92,57	84,60	--	10,60	5,35	9,70
--	30	30	30	--	True	525,93	6,73	3,45	0,68	--	--	--	--	--	98,15	98,96	98,35	--	1,20	0,70	1,29
--	30	30	30	--	True	53,21	6,73	3,44	0,68	--	--	--	--	--	97,33	98,49	97,62	--	1,73	1,01	1,86
--	50	50	50	--	False	9437,93	7,14	1,84	0,87	--	--	--	--	--	83,78	93,12	85,65	--	9,89	4,95	9,04
--	50	50	50	--	False	4378,15	6,72	3,17	0,83	--	--	--	--	--	81,56	90,11	80,68	--	12,54	6,92	12,75
--	50	50	50	--	False	5059,78	6,71	3,23	0,83	--	--	--	--	--	85,50	92,40	84,77	--	9,86	5,32	10,05
--	30	30	30	--	True	1715,17	6,77	3,34	0,68	--	--	--	--	--	89,60	93,89	90,63	--	6,76	4,10	7,31
--	30	30	30	--	True	3912,47	6,73	3,44	0,68	--	--	--	--	--	97,62	98,65	97,87	--	1,55	0,91	1,66
--	50	50	50	--	False	774,86	6,75	3,18	0,78	--	--	--	--	--	80,87	89,00	82,17	--	13,20	7,70	12,66
--	50	50	50	--	False	4358,10	6,68	3,40	0,78	--	--	--	--	--	96,16	97,95	96,46	--	2,65	1,43	2,51
--	50	50	50	--	False	4358,10	6,68	3,40	0,78	--	--	--	--	--	96,16	97,95	96,46	--	2,65	1,43	2,51
--	50	50	50	--	False	4358,10	6,68	3,40	0,78	--	--	--	--	--	96,16	97,95	96,46	--	2,65	1,43	2,51

Model: Fase 1
Groep: (hoofdgroep)
Lijst van Wegen, voor rekenmethode Wegverkeerslawaai - Omgevingswet, wegverkeer

Groep	%MV(P4)	%ZV(D)	%ZV(A)	%ZV(N)	%ZV(P4)	MR(D)	MR(A)	MR(N)	MR(P4)	LV(D)	LV(A)	LV(N)	LV(P4)	MV(D)	MV(A)	MV(N)	MV(P4)	ZV(D)	ZV(A)	ZV(N)	ZV(P4)	BGE berekend
--	--	1,02	0,74	0,96	--	--	--	--	--	24,02	12,91	2,35	--	1,03	0,45	0,08	--	0,26	0,10	0,02	--	89,26
--	--	--	--	--	--	--	--	--	--	67,31	36,17	6,53	--	--	--	--	--	--	--	--	--	95,50
--	--	0,12	0,06	0,07	--	--	--	--	--	24,39	12,61	2,47	--	0,05	0,02	0,01	--	0,03	0,01	--	--	88,59
--	--	--	--	--	--	--	--	--	--	--	--	--	--	--	--	--	--	--	--	--	--	-200,00
--	--	0,62	0,33	0,35	--	--	--	--	--	55,33	28,59	5,60	--	0,65	0,19	0,07	--	0,35	0,10	0,02	--	92,40
--	--	11,79	3,97	10,09	--	--	--	--	--	49,08	14,00	6,11	--	12,96	1,67	1,44	--	8,29	0,65	0,85	--	101,91
--	--	0,82	0,44	0,46	--	--	--	--	--	39,45	20,37	4,00	--	0,61	0,18	0,07	--	0,33	0,09	0,02	--	91,03
--	--	0,82	0,44	0,46	--	--	--	--	--	39,45	20,37	4,00	--	0,61	0,18	0,07	--	0,33	0,09	0,02	--	91,03
--	--	0,77	0,41	0,43	--	--	--	--	--	3,87	2,00	0,39	--	0,06	0,02	0,01	--	0,03	0,01	--	--	80,92
--	--	8,98	5,35	5,17	--	--	--	--	--	3,78	1,95	0,38	--	0,85	0,25	0,09	--	0,46	0,12	0,03	--	84,31
--	--	0,52	0,28	0,29	--	--	--	--	--	191,45	98,78	19,38	--	1,87	0,56	0,20	--	1,01	0,28	0,06	--	97,74
--	--	6,32	1,93	5,31	--	--	--	--	--	515,33	147,59	64,19	--	60,83	7,85	6,77	--	38,87	3,06	3,98	--	110,23
--	--	1,27	0,68	0,72	--	--	--	--	--	2,74	1,41	0,28	--	0,07	0,02	0,01	--	0,04	0,01	--	--	79,67
--	--	3,22	1,71	2,78	--	--	--	--	--	327,52	169,47	38,40	--	26,16	7,17	2,89	--	11,77	3,07	1,18	--	107,71
--	--	2,95	1,62	1,67	--	--	--	--	--	17,97	9,27	1,82	--	1,08	0,32	0,12	--	0,58	0,16	0,03	--	88,62
--	--	1,16	0,62	0,65	--	--	--	--	--	62,71	32,38	6,35	--	1,39	0,42	0,15	--	0,75	0,20	0,04	--	93,21
--	--	1,16	0,62	0,65	--	--	--	--	--	62,71	32,38	6,35	--	1,39	0,42	0,15	--	0,75	0,20	0,04	--	93,21
--	--	11,79	3,97	10,09	--	--	--	--	--	49,08	14,00	6,11	--	12,96	1,67	1,44	--	8,29	0,65	0,85	--	101,91
--	--	7,60	3,91	7,39	--	--	--	--	--	40,09	17,88	4,61	--	5,64	1,27	0,66	--	3,76	0,78	0,42	--	102,01
--	--	6,78	2,08	5,70	--	--	--	--	--	32,51	9,29	4,06	--	4,17	0,54	0,47	--	2,67	0,21	0,27	--	98,40
--	--	0,65	0,34	0,36	--	--	--	--	--	34,74	17,96	3,52	--	0,42	0,13	0,05	--	0,23	0,06	0,01	--	90,40
--	--	0,93	0,50	0,52	--	--	--	--	--	3,49	1,80	0,35	--	0,06	0,02	0,01	--	0,03	0,01	--	--	80,55
--	--	6,33	1,93	5,31	--	--	--	--	--	564,57	161,71	70,33	--	66,65	8,60	7,42	--	42,66	3,35	4,36	--	110,63
--	--	5,90	2,97	6,57	--	--	--	--	--	239,96	125,06	29,32	--	36,89	9,60	4,63	--	17,36	4,12	2,39	--	107,69
--	--	4,64	2,28	5,18	--	--	--	--	--	290,28	151,01	35,60	--	33,48	8,69	4,22	--	15,75	3,73	2,18	--	107,96
--	--	3,64	2,02	2,06	--	--	--	--	--	104,04	53,79	10,57	--	7,85	2,35	0,85	--	4,23	1,16	0,24	--	96,56
--	--	0,83	0,45	0,47	--	--	--	--	--	257,04	132,77	26,04	--	4,08	1,22	0,44	--	2,19	0,61	0,13	--	99,18
--	--	5,93	3,30	5,17	--	--	--	--	--	42,30	21,93	4,97	--	6,90	1,90	0,77	--	3,10	0,81	0,31	--	100,04
--	--	1,19	0,61	1,03	--	--	--	--	--	279,94	145,14	32,79	--	7,71	2,12	0,85	--	3,46	0,90	0,35	--	106,04
--	--	1,19	0,61	1,03	--	--	--	--	--	279,94	145,14	32,79	--	7,71	2,12	0,85	--	3,46	0,90	0,35	--	106,04
--	--	1,19	0,61	1,03	--	--	--	--	--	279,94	145,14	32,79	--	7,71	2,12	0,85	--	3,46	0,90	0,35	--	106,04

Model: Fase 1
Groep: (hoofdgroep)
Lijst van Wegen, voor rekenmethode Wegverkeerslawaai - Omgevingswet, wegverkeer

Groep	LE (D) 63	LE (D) 125	LE (D) 250	LE (D) 500	LE (D) 1k	LE (D) 2k	LE (D) 4k	LE (D) 8k	LE (D) Totaal	LE (A) 63	LE (A) 125	LE (A) 250	LE (A) 500	LE (A) 1k	LE (A) 2k	LE (A) 4k	LE (A) 8k	LE (A) Totaal
--	63,40	69,46	76,91	82,31	85,79	81,26	74,55	64,48	88,89	60,47	66,37	73,99	79,37	82,96	78,39	71,51	61,33	86,01
--	74,07	79,49	87,00	89,55	91,54	83,16	76,98	67,12	95,06	71,37	76,79	84,31	86,85	88,84	80,47	74,29	64,42	92,36
--	62,53	67,65	75,96	81,31	85,25	80,59	73,01	62,24	88,15	59,62	64,69	73,05	78,40	82,36	77,69	70,07	59,26	85,25
--	--	--	--	--	--	--	--	--	--	--	--	--	--	--	--	--	--	--
--	66,50	71,99	79,91	85,31	89,03	84,42	77,21	66,78	92,02	63,40	68,70	76,83	82,20	86,04	81,40	74,00	63,39	88,98
--	73,07	81,91	88,55	96,27	99,06	93,85	87,52	77,87	102,10	64,52	73,13	80,01	87,39	91,41	86,43	79,31	69,20	94,13
--	65,19	70,80	78,59	84,00	87,65	83,05	75,98	65,65	90,67	62,03	67,40	75,44	80,83	84,62	79,99	72,67	62,14	87,58
--	65,19	70,80	78,59	84,00	87,65	83,05	75,98	65,65	90,67	62,03	67,40	75,44	80,83	84,62	79,99	72,67	62,14	87,58
--	55,07	60,65	68,47	73,88	77,55	72,95	65,84	55,49	80,56	51,92	57,27	65,33	70,71	74,52	69,89	62,55	52,00	77,47
--	59,69	67,03	72,92	78,62	80,70	76,50	71,70	62,54	84,43	55,09	62,11	68,40	74,02	76,55	72,23	66,87	57,51	80,06
--	71,81	77,23	85,22	90,61	94,38	89,75	82,48	71,99	97,35	68,74	74,00	82,17	87,54	91,40	86,75	79,31	68,67	94,33
--	80,86	89,48	96,28	103,80	107,48	102,43	95,50	85,48	110,28	73,22	81,54	88,60	95,75	100,70	95,83	88,18	77,63	103,21
--	53,96	59,81	67,34	72,78	76,28	71,71	64,91	54,77	79,36	50,64	56,19	64,05	69,45	73,15	68,54	61,40	51,01	76,15
--	77,51	85,99	92,93	100,24	104,65	99,72	92,36	82,05	107,28	73,57	81,82	88,91	96,02	101,16	96,30	88,56	77,91	103,63
--	63,27	69,73	76,60	82,14	85,15	80,70	74,64	64,95	88,44	59,53	65,58	72,91	78,38	81,75	77,21	70,62	60,63	84,88
--	67,47	73,26	80,85	86,29	89,82	85,25	78,38	68,20	92,89	64,19	69,69	77,60	83,00	86,72	82,10	74,92	64,49	89,71
--	67,47	73,26	80,85	86,29	89,82	85,25	78,38	68,20	92,89	64,19	69,69	77,60	83,00	86,72	82,10	74,92	64,49	89,71
--	73,07	81,91	88,55	96,27	99,06	93,85	87,52	77,87	102,10	64,52	73,13	80,01	87,39	91,41	86,43	79,31	69,20	94,13
--	70,90	80,06	87,04	95,35	99,13	93,80	86,48	76,32	101,79	65,56	74,62	81,62	89,66	94,46	89,35	81,56	71,01	96,91
--	69,08	77,73	84,51	92,05	95,64	90,57	83,70	73,72	98,46	61,33	69,68	76,72	83,89	88,76	83,88	76,28	65,77	91,29
--	64,51	70,01	77,91	83,31	87,03	82,41	75,23	64,81	90,02	61,39	66,70	74,81	80,19	84,03	79,39	71,99	61,39	86,97
--	54,74	60,41	68,13	73,56	77,17	72,58	65,58	55,30	80,20	51,54	56,96	64,96	70,35	74,12	69,49	62,22	51,72	77,09
--	81,26	89,88	96,67	104,20	107,88	102,83	95,89	85,87	110,68	73,61	81,93	88,99	96,14	101,10	96,23	88,58	78,03	103,61
--	77,76	86,46	93,25	100,76	104,35	99,30	92,44	82,50	107,18	73,21	81,66	88,63	95,91	100,40	95,47	88,07	77,73	103,01
--	77,85	86,45	93,31	100,74	104,67	99,67	92,60	82,50	107,41	73,52	81,87	88,90	96,09	100,91	96,02	88,44	77,95	103,45
--	71,32	77,96	84,63	90,20	93,06	88,65	82,82	73,24	96,42	67,45	73,66	80,82	86,31	89,56	85,05	78,66	68,78	92,75
--	73,34	78,95	86,74	92,15	95,80	91,20	84,14	73,81	98,82	70,17	75,56	83,59	88,98	92,77	88,14	80,82	70,30	95,73
--	70,32	79,03	85,82	93,33	96,88	91,83	84,99	75,08	99,72	65,88	74,38	81,31	88,63	92,98	88,04	80,72	70,45	95,62
--	75,29	83,42	90,59	97,59	103,08	98,26	90,34	79,51	105,48	71,93	79,91	87,19	94,06	99,97	95,19	87,07	76,03	102,30
--	75,29	83,42	90,59	97,59	103,08	98,26	90,34	79,51	105,48	71,93	79,91	87,19	94,06	99,97	95,19	87,07	76,03	102,30
--	75,29	83,42	90,59	97,59	103,08	98,26	90,34	79,51	105,48	71,93	79,91	87,19	94,06	99,97	95,19	87,07	76,03	102,30

Model: Fase 1
Groep: (hoofdgroep)
Lijst van Wegen, voor rekenmethode Wegverkeerslawaai - Omgevingswet, wegverkeer

Groep	LE (N) 63	LE (N) 125	LE (N) 250	LE (N) 500	LE (N) 1k	LE (N) 2k	LE (N) 4k	LE (N) 8k	LE (N) Totaal	LE (P4) 63	LE (P4) 125	LE (P4) 250	LE (P4) 500	LE (P4) 1k	LE (P4) 2k	LE (P4) 4k	LE (P4) 8k
--	53,19	59,11	66,66	72,06	75,60	71,04	64,22	54,08	78,67	--	--	--	--	--	--	--	--
--	63,94	69,36	76,87	79,42	81,40	73,03	66,85	56,99	84,92	--	--	--	--	--	--	--	--
--	52,55	57,65	65,99	71,34	75,29	70,62	63,02	52,23	78,19	--	--	--	--	--	--	--	--
--	--	--	--	--	--	--	--	--	--	--	--	--	--	--	--	--	--
--	56,39	61,81	69,85	75,22	79,02	74,40	67,08	56,56	81,98	--	--	--	--	--	--	--	--
--	63,48	72,29	78,97	86,65	89,60	84,43	77,99	68,28	92,60	--	--	--	--	--	--	--	--
--	55,03	60,56	68,50	73,87	77,62	73,01	65,80	55,36	80,60	--	--	--	--	--	--	--	--
--	55,03	60,56	68,50	73,87	77,62	73,01	65,80	55,36	80,60	--	--	--	--	--	--	--	--
--	44,92	50,42	58,38	63,75	67,52	62,90	55,67	45,21	70,49	--	--	--	--	--	--	--	--
--	48,56	56,03	62,16	67,66	70,09	65,87	60,76	51,52	73,68	--	--	--	--	--	--	--	--
--	61,72	67,08	75,18	80,54	84,37	79,74	72,37	61,79	87,32	--	--	--	--	--	--	--	--
--	71,39	79,98	86,81	94,28	98,16	93,15	86,09	75,99	100,91	--	--	--	--	--	--	--	--
--	43,71	49,47	57,18	62,57	66,20	61,62	54,63	44,37	69,23	--	--	--	--	--	--	--	--
--	67,99	76,44	83,41	90,68	95,22	90,30	82,88	72,52	97,82	--	--	--	--	--	--	--	--
--	52,73	59,12	66,25	71,67	74,94	70,46	64,12	54,28	78,13	--	--	--	--	--	--	--	--
--	57,23	62,93	70,70	76,08	79,75	75,16	68,11	57,81	82,77	--	--	--	--	--	--	--	--
--	57,23	62,93	70,70	76,08	79,75	75,16	68,11	57,81	82,77	--	--	--	--	--	--	--	--
--	63,48	72,29	78,97	86,65	89,60	84,43	77,99	68,28	92,60	--	--	--	--	--	--	--	--
--	61,48	70,64	77,62	85,92	89,71	84,39	77,07	66,91	92,37	--	--	--	--	--	--	--	--
--	59,61	68,22	75,04	82,53	86,31	81,28	74,28	64,23	89,08	--	--	--	--	--	--	--	--
--	54,38	59,82	67,84	73,21	77,01	72,38	65,08	54,57	79,97	--	--	--	--	--	--	--	--
--	44,56	50,15	58,03	63,40	67,12	62,52	55,37	44,97	70,12	--	--	--	--	--	--	--	--
--	71,79	80,37	87,21	94,68	98,56	93,55	86,49	76,39	101,31	--	--	--	--	--	--	--	--
--	68,85	77,55	84,33	91,87	95,36	90,29	83,49	73,58	98,21	--	--	--	--	--	--	--	--
--	68,93	77,55	84,38	91,84	95,68	90,66	83,64	73,58	98,44	--	--	--	--	--	--	--	--
--	60,69	67,28	74,22	79,66	82,79	78,35	72,22	62,50	86,05	--	--	--	--	--	--	--	--
--	63,18	68,72	76,65	82,02	85,77	81,16	73,95	63,52	88,75	--	--	--	--	--	--	--	--
--	60,72	69,42	76,24	83,70	87,38	82,35	75,44	65,48	90,19	--	--	--	--	--	--	--	--
--	65,87	73,98	81,17	88,15	93,72	88,91	80,95	70,08	96,11	--	--	--	--	--	--	--	--
--	65,87	73,98	81,17	88,15	93,72	88,91	80,95	70,08	96,11	--	--	--	--	--	--	--	--
--	65,87	73,98	81,17	88,15	93,72	88,91	80,95	70,08	96,11	--	--	--	--	--	--	--	--

Model: Fase 1
Groep: (hoofdgroep)
Lijst van Wegen, voor rekenmethode Wegverkeerslawaai - Omgevingswet, wegverkeer

Groep	LE (P4) Totaal
--	--
--	--
--	--
--	--
--	--
--	--
--	--
--	--
--	--
--	--
--	--
--	--
--	--
--	--
--	--
--	--
--	--
--	--
--	--
--	--
--	--
--	--
--	--
--	--
--	--
--	--
--	--
--	--
--	--
--	--
--	--

Model: Fase 1
Groep: (hoofdgroep)
Lijst van Wegen, voor rekenmethode Wegverkeerslawaai - Omgevingswet, wegverkeer

Groep	ItemID	Grp.ID	Datum	1e kid	NrKids	Naam	Omschr.	Vorm	X-1	Y-1	X-n	Y-n	H-1	H-n	M-1	M-n
--	586957	0	14:17, 28 apr 2025	-4386	2	Fabriekstr	Fabriekstraat	Polylijn	182818,42	385266,62	182915,88	385248,72	0,00	0,00	25,50	25,46
--	586961	0	14:17, 28 apr 2025	-4394	2	Fabriekstr	Fabriekstraat	Polylijn	182619,08	385289,56	182589,06	385304,06	0,00	0,00	25,67	25,71
--	586962	0	14:17, 28 apr 2025	-4396	2	Tramstraat	Tramstraat	Polylijn	183312,70	385199,56	183445,03	385173,47	0,00	0,00	26,34	27,09
--	586964	0	14:17, 28 apr 2025	-4400	2	Vlierdense	Vlierdenseweg	Polylijn	182551,67	385289,56	182589,06	385304,06	0,00	0,00	25,61	25,71
--	586966	0	14:17, 28 apr 2025	-4404	2	Vlierdense	Vlierdenseweg	Polylijn	182461,92	385181,62	182551,67	385289,56	0,00	0,00	25,08	25,61
--	586970	0	14:17, 28 apr 2025	-4412	2	Stadhouder	Stadhoudersweg	Polylijn	183445,03	385173,47	183410,12	385304,35	0,00	0,00	27,09	26,39
--	586971	0	14:17, 28 apr 2025	-4414	2	Stadhouder	Stadhoudersweg	Polylijn	183410,12	385304,35	183388,61	385378,66	0,00	0,00	26,39	25,78
--	586972	0	14:17, 28 apr 2025	-4416	2	Stadhouder	Stadhoudersweg	Polylijn	183362,90	385449,37	183388,61	385378,66	0,00	0,00	24,98	25,78
--	586973	0	14:21, 28 apr 2025	-4418	2	Binderendr	Binderendreef	Polylijn	181957,43	385205,73	181953,16	385036,02	0,00	0,00	24,22	23,54
--	586974	0	14:21, 28 apr 2025	-4420	2	Binderendr	Binderendreef	Polylijn	181761,87	385800,63	181877,62	385401,02	0,00	0,00	23,81	24,89
--	586975	0	14:17, 28 apr 2025	-4422	2	Vlierdense	Vlierdenseweg	Polylijn	182647,05	385404,03	182589,06	385304,06	0,00	0,00	25,69	25,71
--	586976	0	14:17, 28 apr 2025	-4424	2	Binderendr	Binderendreef	Polylijn	181957,43	385205,73	181877,62	385401,02	0,00	0,00	24,22	24,89
--	586977	0	14:17, 28 apr 2025	-4426	2	Fabriekstr	Fabriekstraat	Polylijn	183095,67	385207,16	182915,88	385248,72	0,00	0,00	25,70	25,46
--	586981	0	14:21, 28 apr 2025	-4434	2	Haspelweg	Haspelweg	Polylijn	182336,05	385794,27	182337,35	385800,63	0,00	0,00	23,97	23,96
--	586983	0	14:17, 28 apr 2025	-4438	NVT	Derpsestra	Derpsestraat	Polylijn	183242,25	385455,69	183190,41	385562,71	0,00	0,00	25,01	24,46
--	586984	0	14:17, 28 apr 2025	-4440	NVT	Derpsestra	Derpsestraat	Polylijn	183190,41	385562,71	183156,13	385632,57	0,00	0,00	24,46	24,18
--	586985	0	14:21, 28 apr 2025	-4442	NVT	Derpsestra	Derpsestraat	Polylijn	183104,10	385800,63	183156,13	385632,57	0,00	0,00	23,44	24,18
--	586986	0	14:17, 28 apr 2025	-4444	2	Grote Bott	Grote Bottel	Polylijn	182246,11	385308,84	182181,04	385260,05	0,00	0,00	24,98	24,71
--	586987	0	14:17, 28 apr 2025	-4446	2	Grote Bott	Grote Bottel	Polylijn	181957,43	385205,73	182181,04	385260,05	0,00	0,00	24,22	24,71
--	586988	0	14:17, 28 apr 2025	-4448	2	Stationsst	Stationsstraat	Polylijn	182938,88	385790,88	182821,00	385667,00	0,00	0,00	23,46	24,22
--	586989	0	14:17, 28 apr 2025	-4450	2	St Willibr	St Willibrordusplantsoen	Polylijn	182728,90	385727,20	182821,00	385667,00	0,00	0,00	24,22	24,22
--	586990	0	14:21, 28 apr 2025	-4452	2	Stadhouder	Stadhoudersweg	Polylijn	183196,14	385800,63	183217,21	385743,28	0,00	0,00	23,37	23,59
--	586991	0	14:17, 28 apr 2025	-4454	2	Stadhouder	Stadhoudersweg	Polylijn	183217,21	385743,28	183308,35	385560,61	0,00	0,00	23,59	24,43
--	586992	0	14:17, 28 apr 2025	-4456	2	Stadhouder	Stadhoudersweg	Polylijn	183362,90	385449,37	183308,35	385560,61	0,00	0,00	24,98	24,43
--	586993	0	14:17, 28 apr 2025	-4458	2	Ringoven	Ringoven	Polylijn	182608,45	385159,25	182619,08	385289,56	0,00	0,00	25,10	25,67
--	586994	0	14:17, 28 apr 2025	-4460	2	Laurens Co	Laurens Costerstraat	Polylijn	182935,91	385143,72	182915,88	385248,72	0,00	0,00	25,56	25,46
--	586995	0	14:21, 28 apr 2025	-4462	2	Maassingel	Maassingel	Polylijn	183616,62	385575,65	183583,53	385529,88	0,00	0,00	24,81	24,95
--	586998	0	14:17, 28 apr 2025	-4468	2	Maassingel	Maassingel	Polylijn	183454,67	385472,91	183362,90	385449,37	0,00	0,00	25,37	24,98
--	586999	0	14:17, 28 apr 2025	-4470	2	Maassingel	Maassingel	Polylijn	183454,67	385472,91	183583,53	385529,88	0,00	0,00	25,37	24,95
--	587001	0	14:17, 28 apr 2025	-4474	2	Romeinstra	Romeinstraat	Polylijn	183107,39	385407,66	182995,85	385354,66	0,00	0,00	25,34	25,34
--	587003	0	14:17, 28 apr 2025	-4478	2	Sint Jozef	Sint Jozefstraat	Polylijn	182480,81	385115,45	182461,92	385181,62	0,00	0,00	24,81	25,08

Model: Fase 1
Groep: (hoofdgroep)
Lijst van Wegen, voor rekenmethode Wegverkeerslawaai - Omgevingswet, wegverkeer

Groep	ISO_H	Min.RH	Max.RH	Min.AH	Max.AH	ISO M.	Hdef.	Vormpunten	Lengte	Lengte3D	Min.lengte	Max.lengte	NEN3610ID	Namespace	LokaalID	Versie	SituatieVan	Type
--	0,00	0,00	0,00	25,39	25,46	--	Relatief	3	99,10	99,10	37,04	62,06					0	Verdeling
--	0,00	0,00	0,00	25,70	25,71	--	Relatief	3	33,39	33,39	6,80	26,59					0	Verdeling
--	0,00	0,00	0,00	26,07	27,09	--	Relatief	7	135,51	135,52	10,96	46,84					0	Verdeling
--	0,00	0,00	0,00	25,65	25,71	--	Relatief	8	42,44	42,44	4,76	9,37					0	Verdeling
--	0,00	0,00	0,00	25,34	25,61	--	Relatief	3	140,38	140,38	69,26	71,13					0	Verdeling
--	0,00	0,00	0,00	26,29	27,06	--	Relatief	7	135,80	135,80	14,50	29,31					0	Verdeling
--	0,00	0,00	0,00	25,78	25,92	--	Relatief	3	77,38	77,38	10,73	66,65					0	Verdeling
--	0,00	0,00	0,00	25,45	25,78	--	Relatief	3	75,25	75,26	26,76	48,49					0	Verdeling
--	0,00	0,00	0,00	23,54	24,16	--	Relatief	12	171,92	171,92	7,58	26,45					0	Verdeling
--	0,00	0,00	0,00	23,93	26,10	--	Relatief	12	417,42	417,44	12,34	67,70					0	Verdeling
--	0,00	0,00	0,00	25,71	26,03	--	Relatief	11	120,70	120,70	4,00	35,49					0	Verdeling
--	0,00	0,00	0,00	24,41	24,89	--	Relatief	5	211,22	211,23	27,57	63,01					0	Verdeling
--	0,00	0,00	0,00	25,46	25,92	--	Relatief	3	184,55	184,55	41,96	142,59					0	Verdeling
--	0,00	0,00	0,00	23,96	23,96	--	Relatief	2	6,49	6,49	6,49	6,49					0	Verdeling
--	0,00	0,00	0,00	24,46	24,82	--	Relatief	3	118,92	118,92	43,32	75,60					0	Verdeling
--	0,00	0,00	0,00	24,18	24,18	--	Relatief	2	77,82	77,82	77,82	77,82					0	Verdeling
--	0,00	0,00	0,00	23,46	24,18	--	Relatief	8	177,25	177,25	2,51	83,56					0	Verdeling
--	0,00	0,00	0,00	24,71	24,93	--	Relatief	5	81,38	81,38	6,96	43,01					0	Verdeling
--	0,00	0,00	0,00	24,25	24,71	--	Relatief	35	242,50	242,50	2,59	32,96					0	Verdeling
--	0,00	0,00	0,00	23,75	24,22	--	Relatief	4	171,14	171,14	39,13	66,48					0	Verdeling
--	0,00	0,00	0,00	24,21	24,26	--	Relatief	7	110,86	110,86	3,44	68,12					0	Verdeling
--	0,00	0,00	0,00	23,37	23,59	--	Relatief	6	61,85	61,85	0,22	39,28					0	Verdeling
--	0,00	0,00	0,00	23,99	24,43	--	Relatief	4	204,25	204,25	33,58	100,91					0	Verdeling
--	0,00	0,00	0,00	24,43	24,89	--	Relatief	7	124,28	124,29	5,73	44,25					0	Verdeling
--	0,00	0,00	0,00	25,44	25,67	--	Relatief	3	135,13	135,14	53,56	81,57					0	Verdeling
--	0,00	0,00	0,00	25,46	25,46	--	Relatief	2	106,89	106,89	106,89	106,89					0	Verdeling
--	0,00	0,00	0,00	24,95	24,97	--	Relatief	3	56,84	56,84	8,25	48,59					0	Verdeling
--	0,00	0,00	0,00	24,98	25,04	--	Relatief	3	94,75	94,75	37,68	57,07					0	Verdeling
--	0,00	0,00	0,00	24,87	25,20	--	Relatief	5	141,39	141,39	18,26	80,84					0	Verdeling
--	0,00	0,00	0,00	25,24	25,34	--	Relatief	5	127,04	127,04	3,40	98,85					0	Verdeling
--	0,00	0,00	0,00	24,93	25,08	--	Relatief	7	72,97	72,97	3,43	38,10					0	Verdeling

Model: Fase 1
Groep: (hoofdgroep)
Lijst van Wegen, voor rekenmethode Wegverkeerslawaai - Omgevingswet, wegverkeer

Groep	Cpl	Cpl_W	Hbron	Helling	Wegdek	Wegdek	V(MR(D))	V(MR(A))	V(MR(N))	V(MR(P4))	V(LV(D))	V(LV(A))	V(LV(N))	V(LV(P4))	V(MV(D))	V(MV(A))	V(MV(N))	V(MV(P4))
--	False	1,5	0,75	0	W1	Referentiewegdek	--	--	--	--	30	30	30	--	30	30	30	--
--	False	1,5	0,75	0	W1	Referentiewegdek	--	--	--	--	50	50	50	--	50	50	50	--
--	False	1,5	0,75	0	W1	Referentiewegdek	--	--	--	--	50	50	50	--	50	50	50	--
--	False	1,5	0,75	0	W1	Referentiewegdek	--	--	--	--	50	50	50	--	50	50	50	--
--	False	1,5	0,75	0	W1	Referentiewegdek	--	--	--	--	50	50	50	--	50	50	50	--
--	False	1,5	0,75	0	W1	Referentiewegdek	--	--	--	--	50	50	50	--	50	50	50	--
--	False	1,5	0,75	0	W1	Referentiewegdek	--	--	--	--	50	50	50	--	50	50	50	--
--	False	1,5	0,75	0	W1	Referentiewegdek	--	--	--	--	50	50	50	--	50	50	50	--
--	False	1,5	0,75	0	W1	Referentiewegdek	--	--	--	--	50	50	50	--	50	50	50	--
--	False	1,5	0,75	0	W1	Referentiewegdek	--	--	--	--	50	50	50	--	50	50	50	--
--	False	1,5	0,75	0	W1	Referentiewegdek	--	--	--	--	50	50	50	--	50	50	50	--
--	False	1,5	0,75	0	W1	Referentiewegdek	--	--	--	--	50	50	50	--	50	50	50	--
--	False	1,5	0,75	0	W1	Referentiewegdek	--	--	--	--	50	50	50	--	50	50	50	--
--	False	1,5	0,75	0	W1	Referentiewegdek	--	--	--	--	30	30	30	--	30	30	30	--
--	False	1,5	0,75	0	W1	Referentiewegdek	--	--	--	--	30	30	30	--	30	30	30	--
--	False	1,5	0,75	0	W1	Referentiewegdek	--	--	--	--	30	30	30	--	30	30	30	--
--	False	1,5	0,75	0	W1	Referentiewegdek	--	--	--	--	30	30	30	--	30	30	30	--
--	False	1,5	0,75	0	W1	Referentiewegdek	--	--	--	--	30	30	30	--	30	30	30	--
--	False	1,5	0,75	0	W1	Referentiewegdek	--	--	--	--	50	50	50	--	50	50	50	--
--	False	1,5	0,75	0	W1	Referentiewegdek	--	--	--	--	50	50	50	--	50	50	50	--
--	False	1,5	0,75	0	W1	Referentiewegdek	--	--	--	--	50	50	50	--	50	50	50	--
--	False	1,5	0,75	0	W1	Referentiewegdek	--	--	--	--	50	50	50	--	50	50	50	--
--	False	1,5	0,75	0	W1	Referentiewegdek	--	--	--	--	50	50	50	--	50	50	50	--
--	False	1,5	0,75	0	W1	Referentiewegdek	--	--	--	--	50	50	50	--	50	50	50	--
--	False	1,5	0,75	0	W1	Referentiewegdek	--	--	--	--	50	50	50	--	50	50	50	--
--	False	1,5	0,75	0	W1	Referentiewegdek	--	--	--	--	30	30	30	--	30	30	30	--
--	False	1,5	0,75	0	W1	Referentiewegdek	--	--	--	--	30	30	30	--	30	30	30	--
--	False	1,5	0,75	0	W1	Referentiewegdek	--	--	--	--	50	50	50	--	50	50	50	--
--	False	1,5	0,75	0	W1	Referentiewegdek	--	--	--	--	50	50	50	--	50	50	50	--
--	False	1,5	0,75	0	W1	Referentiewegdek	--	--	--	--	50	50	50	--	50	50	50	--
--	False	1,5	0,75	0	W1	Referentiewegdek	--	--	--	--	30	30	30	--	30	30	30	--
--	False	1,5	0,75	0	W1	Referentiewegdek	--	--	--	--	50	50	50	--	50	50	50	--

Model: Fase 1
Groep: (hoofdgroep)
Lijst van Wegen, voor rekenmethode Wegverkeerslawaai - Omgevingswet, wegverkeer

Groep	V(ZV(D))	V(ZV(A))	V(ZV(N))	V(ZV(P4))	30 km/uur	Totaal aantal	%Int(D)	%Int(A)	%Int(N)	%Int(P4)	%MR(D)	%MR(A)	%MR(N)	%MR(P4)	%LV(D)	%LV(A)	%LV(N)	%LV(P4)	%MV(D)	%MV(A)	%MV(N)
--	30	30	30	--	True	801,26	6,76	3,35	0,68	--	--	--	--	--	90,56	94,47	91,50	--	6,14	3,70	6,63
--	50	50	50	--	False	1789,43	6,71	3,31	0,78	--	--	--	--	--	89,77	94,38	90,53	--	7,06	3,93	6,72
--	50	50	50	--	False	2016,12	6,69	3,36	0,78	--	--	--	--	--	93,85	96,69	94,33	--	4,24	2,32	4,03
--	50	50	50	--	False	6321,62	6,71	3,30	0,78	--	--	--	--	--	89,32	94,12	90,12	--	7,37	4,11	7,01
--	50	50	50	--	False	5108,77	6,71	3,31	0,78	--	--	--	--	--	90,30	94,69	91,04	--	6,69	3,72	6,36
--	50	50	50	--	False	9342,54	6,71	3,21	0,83	--	--	--	--	--	84,21	91,66	83,43	--	10,74	5,84	10,94
--	50	50	50	--	False	9342,54	6,71	3,21	0,83	--	--	--	--	--	84,21	91,66	83,43	--	10,74	5,84	10,94
--	50	50	50	--	False	9473,36	6,71	3,22	0,83	--	--	--	--	--	84,44	91,79	83,67	--	10,58	5,74	10,78
--	50	50	50	--	False	8910,65	6,69	3,29	0,82	--	--	--	--	--	89,26	94,48	88,70	--	7,30	3,86	7,46
--	50	50	50	--	False	11341,84	6,69	3,29	0,82	--	--	--	--	--	89,04	94,37	88,47	--	7,45	3,94	7,61
--	50	50	50	--	False	5645,01	6,72	3,28	0,78	--	--	--	--	--	87,79	93,23	88,69	--	8,43	4,74	8,03
--	50	50	50	--	False	8910,65	6,69	3,29	0,82	--	--	--	--	--	89,26	94,48	88,70	--	7,30	3,86	7,46
--	30	30	30	--	True	772,38	6,76	3,34	0,68	--	--	--	--	--	90,22	94,27	91,20	--	6,35	3,84	6,87
--	30	30	30	--	True	393,88	6,72	3,47	0,68	--	--	--	--	--	99,69	99,83	99,73	--	0,20	0,12	0,21
--	30	30	30	--	True	0,00	--	--	--	--	--	--	--	--	100,00	100,00	100,00	--	--	--	--
--	30	30	30	--	True	0,00	--	--	--	--	--	--	--	--	100,00	100,00	100,00	--	--	--	--
--	30	30	30	--	True	0,00	--	--	--	--	--	--	--	--	100,00	100,00	100,00	--	--	--	--
--	50	50	50	--	False	2061,77	6,73	3,24	0,78	--	--	--	--	--	85,21	91,69	86,27	--	10,21	5,82	9,75
--	50	50	50	--	False	774,86	6,75	3,18	0,78	--	--	--	--	--	80,87	89,00	82,17	--	13,20	7,70	12,66
--	50	50	50	--	False	4862,34	6,72	3,29	0,78	--	--	--	--	--	88,44	93,61	89,30	--	7,97	4,47	7,60
--	50	50	50	--	False	1360,54	6,67	3,42	0,78	--	--	--	--	--	97,85	98,86	98,02	--	1,49	0,80	1,41
--	50	50	50	--	False	10065,79	6,71	3,23	0,83	--	--	--	--	--	85,08	92,16	84,33	--	10,15	5,49	10,34
--	50	50	50	--	False	9433,65	6,71	3,22	0,83	--	--	--	--	--	84,36	91,75	83,59	--	10,63	5,78	10,83
--	50	50	50	--	False	9433,65	6,71	3,22	0,83	--	--	--	--	--	84,36	91,75	83,59	--	10,63	5,78	10,83
--	30	30	30	--	True	74,26	6,75	3,40	0,68	--	--	--	--	--	94,25	96,69	94,84	--	3,74	2,22	4,02
--	30	30	30	--	True	28,88	6,72	3,46	0,68	--	--	--	--	--	99,59	99,77	99,63	--	0,27	0,16	0,29
--	50	50	50	--	False	2084,16	6,67	3,43	0,78	--	--	--	--	--	98,64	99,28	98,75	--	0,94	0,50	0,89
--	50	50	50	--	False	2514,91	6,67	3,42	0,78	--	--	--	--	--	98,01	98,95	98,17	--	1,37	0,74	1,30
--	50	50	50	--	False	2111,42	6,67	3,43	0,78	--	--	--	--	--	98,55	99,24	98,67	--	1,00	0,53	0,94
--	30	30	30	--	True	191,34	6,77	3,34	0,68	--	--	--	--	--	90,09	94,18	91,07	--	6,44	3,90	6,96
--	50	50	50	--	False	2987,73	6,69	3,37	0,78	--	--	--	--	--	94,22	96,89	94,67	--	3,99	2,17	3,78

Model: Fase 1
Groep: (hoofdgroep)
Lijst van Wegen, voor rekenmethode Wegverkeerslawaai - Omgevingswet, wegverkeer

Groep	%MV(P4)	%ZV(D)	%ZV(A)	%ZV(N)	%ZV(P4)	MR(D)	MR(A)	MR(N)	MR(P4)	LV(D)	LV(A)	LV(N)	LV(P4)	MV(D)	MV(A)	MV(N)	MV(P4)	ZV(D)	ZV(A)	ZV(N)	ZV(P4)	BGE berekend
--	--	3,30	1,82	1,87	--	--	--	--	--	49,05	25,36	4,99	--	3,33	0,99	0,36	--	1,79	0,49	0,10	--	93,14
--	--	3,17	1,69	2,74	--	--	--	--	--	107,79	55,90	12,64	--	8,48	2,33	0,94	--	3,81	1,00	0,38	--	102,86
--	--	1,91	0,99	1,64	--	--	--	--	--	126,58	65,50	14,83	--	5,72	1,57	0,63	--	2,58	0,67	0,26	--	102,96
--	--	3,31	1,76	2,87	--	--	--	--	--	378,88	196,35	44,44	--	31,26	8,57	3,46	--	14,04	3,67	1,42	--	108,39
--	--	3,01	1,59	2,60	--	--	--	--	--	309,55	160,12	36,28	--	22,93	6,29	2,53	--	10,32	2,69	1,04	--	107,36
--	--	5,05	2,50	5,64	--	--	--	--	--	527,90	274,88	64,69	--	67,33	17,51	8,48	--	31,66	7,50	4,37	--	110,74
--	--	5,05	2,50	5,64	--	--	--	--	--	527,90	274,88	64,69	--	67,33	17,51	8,48	--	31,66	7,50	4,37	--	110,74
--	--	4,98	2,46	5,55	--	--	--	--	--	536,75	280,00	65,79	--	67,25	17,51	8,48	--	31,66	7,50	4,36	--	110,78
--	--	3,44	1,65	3,84	--	--	--	--	--	532,10	276,98	64,81	--	43,52	11,32	5,45	--	20,51	4,84	2,81	--	110,03
--	--	3,51	1,69	3,92	--	--	--	--	--	675,61	352,14	82,28	--	56,53	14,70	7,08	--	26,63	6,31	3,65	--	111,10
--	--	3,79	2,03	3,28	--	--	--	--	--	333,03	172,62	39,05	--	31,98	8,78	3,54	--	14,38	3,76	1,44	--	108,05
--	--	3,44	1,65	3,84	--	--	--	--	--	532,10	276,98	64,81	--	43,52	11,32	5,45	--	20,51	4,84	2,81	--	110,03
--	--	3,42	1,89	1,94	--	--	--	--	--	47,11	24,32	4,79	--	3,32	0,99	0,36	--	1,79	0,49	0,10	--	93,01
--	--	0,11	0,06	0,06	--	--	--	--	--	26,39	13,64	2,67	--	0,05	0,02	0,01	--	0,03	0,01	--	--	88,92
--	--	--	--	--	--	--	--	--	--	--	--	--	--	--	--	--	--	--	--	--	--	-200,00
--	--	--	--	--	--	--	--	--	--	--	--	--	--	--	--	--	--	--	--	--	--	-200,00
--	--	--	--	--	--	--	--	--	--	--	--	--	--	--	--	--	--	--	--	--	--	-200,00
--	--	4,59	2,49	3,98	--	--	--	--	--	118,23	61,25	13,87	--	14,17	3,89	1,57	--	6,37	1,66	0,64	--	103,91
--	--	5,93	3,30	5,17	--	--	--	--	--	42,30	21,93	4,97	--	6,90	1,90	0,77	--	3,10	0,81	0,31	--	100,04
--	--	3,58	1,92	3,10	--	--	--	--	--	288,98	149,75	33,87	--	26,04	7,15	2,88	--	11,70	3,07	1,18	--	107,34
--	--	0,67	0,34	0,57	--	--	--	--	--	88,80	46,00	10,40	--	1,35	0,37	0,15	--	0,61	0,16	0,06	--	100,79
--	--	4,77	2,35	5,33	--	--	--	--	--	574,64	299,64	70,45	--	68,55	17,85	8,64	--	32,22	7,64	4,45	--	110,98
--	--	5,00	2,48	5,58	--	--	--	--	--	534,00	278,70	65,45	--	67,29	17,56	8,48	--	31,65	7,53	4,37	--	110,77
--	--	5,00	2,48	5,58	--	--	--	--	--	534,00	278,70	65,45	--	67,29	17,56	8,48	--	31,65	7,53	4,37	--	110,77
--	--	2,01	1,09	1,13	--	--	--	--	--	4,72	2,44	0,48	--	0,19	0,06	0,02	--	0,10	0,03	0,01	--	82,39
--	--	0,14	0,08	0,08	--	--	--	--	--	1,93	1,00	0,20	--	0,01	--	--	--	--	--	--	--	77,59
--	--	0,42	0,21	0,36	--	--	--	--	--	137,12	70,97	16,05	--	1,31	0,36	0,14	--	0,58	0,15	0,06	--	102,54
--	--	0,62	0,32	0,53	--	--	--	--	--	164,41	85,11	19,26	--	2,30	0,64	0,26	--	1,04	0,28	0,10	--	103,44
--	--	0,45	0,23	0,39	--	--	--	--	--	138,79	71,87	16,25	--	1,41	0,38	0,15	--	0,63	0,17	0,06	--	102,61
--	--	3,47	1,92	1,96	--	--	--	--	--	11,67	6,02	1,18	--	0,83	0,25	0,09	--	0,45	0,12	0,03	--	86,97
--	--	1,79	0,93	1,54	--	--	--	--	--	188,33	97,56	22,06	--	7,98	2,18	0,88	--	3,58	0,94	0,36	--	104,62

Model: Fase 1
Groep: (hoofdgroep)
Lijst van Wegen, voor rekenmethode Wegverkeerslawaai - Omgevingswet, wegverkeer

Groep	LE (D) 63	LE (D) 125	LE (D) 250	LE (D) 500	LE (D) 1k	LE (D) 2k	LE (D) 4k	LE (D) 8k	LE (D) Totaal	LE (A) 63	LE (A) 125	LE (A) 250	LE (A) 500	LE (A) 1k	LE (A) 2k	LE (A) 4k	LE (A) 8k	LE (A) Totaal
--	67,85	74,41	81,17	86,72	89,66	85,23	79,29	69,66	92,98	64,04	70,17	77,42	82,90	86,20	81,69	75,20	65,26	89,37
--	72,66	81,12	88,07	95,37	99,80	94,87	87,50	77,19	102,42	68,73	76,98	84,08	91,18	96,33	91,48	83,72	73,07	98,80
--	72,43	80,70	87,78	94,91	99,96	95,09	87,39	76,78	102,45	68,83	76,92	84,12	91,08	96,70	91,89	83,91	73,02	99,08
--	78,21	86,69	93,63	100,95	105,32	100,38	93,05	82,76	107,96	74,25	82,51	89,60	96,71	101,82	96,96	89,23	78,60	104,30
--	77,12	85,57	92,53	99,82	104,32	99,39	91,98	81,64	106,92	73,22	81,45	88,56	95,65	100,86	96,01	88,23	77,54	103,31
--	80,70	89,33	96,17	103,62	107,43	102,42	95,42	85,38	110,20	76,29	84,68	91,68	98,91	103,61	98,71	91,19	80,75	106,17
--	80,70	89,33	96,17	103,62	107,43	102,42	95,42	85,38	110,20	76,29	84,68	91,68	98,91	103,61	98,71	91,19	80,75	106,17
--	80,73	89,35	96,19	103,64	107,48	102,47	95,45	85,40	110,24	76,34	84,72	91,73	98,95	103,67	98,78	91,25	80,80	106,23
--	79,72	88,20	95,14	102,46	106,82	101,87	94,55	84,26	109,46	75,65	83,89	91,00	98,09	103,26	98,41	90,65	79,98	105,72
--	80,80	89,30	96,22	103,56	107,88	102,94	95,62	85,35	110,53	76,73	84,97	92,07	99,18	104,32	99,47	91,72	81,06	106,79
--	77,97	86,51	93,41	100,77	104,96	100,00	92,77	82,57	107,64	73,90	82,22	89,27	96,43	101,38	96,51	88,86	78,30	103,89
--	79,72	88,20	95,14	102,46	106,82	101,87	94,55	84,26	109,46	75,65	83,89	91,00	98,09	103,26	98,41	90,65	79,98	105,72
--	67,75	74,33	81,06	86,62	89,53	85,11	79,21	69,60	92,86	63,91	70,07	77,28	82,77	86,05	81,54	75,08	65,17	89,22
--	62,86	67,97	76,29	81,65	85,58	80,92	73,34	62,56	88,48	59,96	65,03	73,39	78,74	82,70	78,03	70,40	59,59	85,59
--	--	--	--	--	--	--	--	--	--	--	--	--	--	--	--	--	--	--
--	--	--	--	--	--	--	--	--	--	--	--	--	--	--	--	--	--	--
--	--	--	--	--	--	--	--	--	--	--	--	--	--	--	--	--	--	--
--	73,98	82,60	89,45	96,88	100,80	95,80	88,73	78,65	103,54	69,76	78,15	85,15	92,38	97,09	92,19	84,67	74,22	99,65
--	70,32	79,03	85,82	93,33	96,88	91,83	84,99	75,08	99,72	65,88	74,38	81,31	88,63	92,98	88,04	80,72	70,45	95,62
--	77,22	85,73	92,65	99,99	104,26	99,31	92,03	81,79	106,92	73,20	81,49	88,56	95,70	100,71	95,85	88,16	77,57	103,21
--	69,84	77,83	85,10	91,98	97,86	93,07	84,97	73,94	100,19	66,68	74,58	81,91	88,70	94,86	90,09	81,87	70,70	97,14
--	80,90	89,51	96,36	103,80	107,69	102,69	95,63	85,56	110,44	76,55	84,91	91,93	99,14	103,92	99,03	91,47	80,99	106,46
--	80,72	89,35	96,18	103,64	107,46	102,45	95,44	85,39	110,23	76,33	84,71	91,72	98,94	103,66	98,76	91,24	80,79	106,22
--	80,72	89,35	96,18	103,64	107,46	102,45	95,44	85,39	110,23	76,33	84,71	91,72	98,94	103,66	98,76	91,24	80,79	106,22
--	56,85	63,01	70,20	75,70	78,96	74,45	68,02	58,11	82,14	53,34	59,12	66,73	72,16	75,71	71,14	64,25	54,06	78,77
--	51,54	56,68	64,97	70,32	74,25	69,59	62,03	51,28	77,16	48,61	53,70	62,04	67,39	71,34	66,68	59,07	48,28	74,24
--	71,49	79,41	86,73	93,54	99,63	94,86	86,67	75,53	101,92	68,44	76,29	83,65	90,40	96,68	91,92	83,65	72,41	98,94
--	72,47	80,44	87,72	94,59	100,51	95,73	87,61	76,55	102,83	69,33	77,22	84,56	91,34	97,52	92,75	84,52	73,34	99,80
--	71,57	79,50	86,81	93,63	99,70	94,93	86,74	75,62	102,00	68,51	76,36	83,72	90,48	96,74	91,98	83,71	72,49	99,01
--	61,72	68,31	75,03	80,59	83,49	79,07	73,19	63,58	86,83	57,87	64,04	71,24	76,72	80,00	75,49	69,05	59,14	83,17
--	74,06	82,31	89,40	96,52	101,63	96,77	89,04	78,40	104,10	70,50	78,57	85,79	92,74	98,40	93,59	85,59	74,68	100,77

Model: Fase 1
Groep: (hoofdgroep)
Lijst van Wegen, voor rekenmethode Wegverkeerslawaai - Omgevingswet, wegverkeer

Groep	LE (N) 63	LE (N) 125	LE (N) 250	LE (N) 500	LE (N) 1k	LE (N) 2k	LE (N) 4k	LE (N) 8k	LE (N) Totaal	LE (P4) 63	LE (P4) 125	LE (P4) 250	LE (P4) 500	LE (P4) 1k	LE (P4) 2k	LE (P4) 4k	LE (P4) 8k
--	57,27	63,76	70,79	76,23	79,42	74,96	68,73	58,95	82,65	--	--	--	--	--	--	--	--
--	63,14	71,58	78,56	85,81	90,37	85,46	78,02	67,66	92,96	--	--	--	--	--	--	--	--
--	62,97	71,22	78,32	85,42	90,57	85,72	77,96	67,31	93,04	--	--	--	--	--	--	--	--
--	68,69	77,15	84,12	91,39	95,89	90,97	83,56	73,22	98,50	--	--	--	--	--	--	--	--
--	67,61	76,03	83,02	90,26	94,89	89,98	82,51	72,11	97,47	--	--	--	--	--	--	--	--
--	71,78	80,43	87,24	94,73	98,45	93,41	86,47	76,46	101,24	--	--	--	--	--	--	--	--
--	71,78	80,43	87,24	94,73	98,45	93,41	86,47	76,46	101,24	--	--	--	--	--	--	--	--
--	71,81	80,45	87,27	94,75	98,49	93,46	86,50	76,48	101,28	--	--	--	--	--	--	--	--
--	70,74	79,24	86,15	93,51	97,77	92,81	85,53	75,28	100,43	--	--	--	--	--	--	--	--
--	71,82	80,33	87,24	94,60	98,83	93,87	86,61	76,37	101,50	--	--	--	--	--	--	--	--
--	68,43	76,94	83,87	91,19	95,51	90,57	83,27	73,01	98,16	--	--	--	--	--	--	--	--
--	70,74	79,24	86,15	93,51	97,77	92,81	85,53	75,28	100,43	--	--	--	--	--	--	--	--
--	57,15	63,68	70,68	76,11	79,29	74,83	68,64	58,88	82,52	--	--	--	--	--	--	--	--
--	52,88	57,98	66,32	71,67	75,62	70,96	63,35	52,55	78,52	--	--	--	--	--	--	--	--
--	--	--	--	--	--	--	--	--	--	--	--	--	--	--	--	--	--
--	--	--	--	--	--	--	--	--	--	--	--	--	--	--	--	--	--
--	--	--	--	--	--	--	--	--	--	--	--	--	--	--	--	--	--
--	64,42	73,01	79,89	87,27	91,33	86,35	79,21	69,08	94,04	--	--	--	--	--	--	--	--
--	60,72	69,42	76,24	83,70	87,38	82,35	75,44	65,48	90,19	--	--	--	--	--	--	--	--
--	67,68	76,17	83,12	90,42	94,82	89,88	82,54	72,25	97,45	--	--	--	--	--	--	--	--
--	60,46	68,44	75,72	82,58	88,52	83,74	75,61	64,55	90,84	--	--	--	--	--	--	--	--
--	71,98	80,61	87,43	94,90	98,70	93,68	86,68	76,64	101,47	--	--	--	--	--	--	--	--
--	71,80	80,44	87,26	94,75	98,48	93,44	86,49	76,47	101,27	--	--	--	--	--	--	--	--
--	71,80	80,44	87,26	94,75	98,48	93,44	86,49	76,47	101,27	--	--	--	--	--	--	--	--
--	46,45	52,52	59,95	65,35	68,81	64,28	57,60	47,56	71,92	--	--	--	--	--	--	--	--
--	41,55	46,67	54,99	60,34	64,29	59,62	52,04	41,26	67,19	--	--	--	--	--	--	--	--
--	62,14	70,04	77,37	84,17	90,30	85,53	77,32	66,16	92,59	--	--	--	--	--	--	--	--
--	63,09	71,06	78,35	85,20	91,17	86,39	78,25	67,17	93,49	--	--	--	--	--	--	--	--
--	62,22	70,13	77,45	84,26	90,36	85,60	77,39	66,25	92,65	--	--	--	--	--	--	--	--
--	51,10	57,64	64,63	70,07	73,23	68,78	62,60	52,85	76,47	--	--	--	--	--	--	--	--
--	64,60	72,83	79,95	87,03	92,24	87,40	79,61	68,93	94,70	--	--	--	--	--	--	--	--

Model: Fase 1
Groep: (hoofdgroep)
Lijst van Wegen, voor rekenmethode Wegverkeerslawaai - Omgevingswet, wegverkeer

Groep	LE (P4) Totaal
--	--
--	--
--	--
--	--
--	--
--	--
--	--
--	--
--	--
--	--
--	--
--	--
--	--
--	--
--	--
--	--
--	--
--	--
--	--
--	--
--	--
--	--
--	--
--	--
--	--
--	--
--	--
--	--
--	--
--	--
--	--

Model: Fase 1
Groep: (hoofdgroep)
Lijst van Wegen, voor rekenmethode Wegverkeerslawaai - Omgevingswet, wegverkeer

Groep	ItemID	Grp.ID	Datum	1e kid	NrKids	Naam	Omschr.	Vorm	X-1	Y-1	X-n	Y-n	H-1	H-n	M-1	M-n
--	587004	0	14:17, 28 apr 2025	-4480	2	Liesselsew	Liesselseweg	Polylijn	183447,28	385166,16	183445,03	385173,47	0,00	0,00	27,13	27,09
--	587005	0	14:17, 28 apr 2025	-4482	2	Leembaan	Leembaan	Polylijn	183072,39	385154,22	183095,67	385207,16	0,00	0,00	26,14	25,70
--	587006	0	14:17, 28 apr 2025	-4484	2	Beukelsdij	Beukelsdijk	Polylijn	181717,13	385429,71	181877,62	385401,02	0,00	0,00	24,41	24,89
--	587009	0	14:17, 28 apr 2025	-4490	2	Industriew	Industrieweg	Polylijn	182246,11	385308,84	181877,62	385401,02	0,00	0,00	24,98	24,89
--	587010	0	14:17, 28 apr 2025	-4492	2	Romeinstra	Romeinstraat	Polylijn	182923,89	385381,38	182995,85	385354,66	0,00	0,00	25,69	25,34
--	587012	0	14:17, 28 apr 2025	-4496	2	Liesselsew	Liesselseweg	Polylijn	183447,28	385166,16	183460,77	385103,77	0,00	0,00	27,13	26,99
--	587016	0	14:21, 28 apr 2025	-4504	2	Zaan	Zaan	Polylijn	183583,53	385529,88	183616,62	385477,91	0,00	0,00	24,95	25,55
--	587018	0	14:21, 28 apr 2025	-4508	NVT	Vuurijzer	Vuurijzer	Polylijn	181641,58	385149,75	181695,35	385164,68	0,00	0,00	23,46	23,67
--	587019	0	14:21, 28 apr 2025	-4510	1	Pastoor Ja	Pastoor Jacobsstraat	Polylijn	182336,05	385794,27	182464,52	385800,63	0,00	0,00	23,97	22,28
--	587028	0	14:21, 28 apr 2025	-4528	NVT	Daalder	Daalder	Polylijn	181717,13	385429,71	181641,58	385602,97	0,00	0,00	24,41	24,54
--	587029	0	14:17, 28 apr 2025	-4530	2	Stationspl	Stationsplein	Polylijn	182880,84	385333,59	182923,89	385381,38	0,00	0,00	25,97	25,69
--	587031	0	14:21, 28 apr 2025	-4534	2	Antoon Coo	Antoon Coolenlaan	Polylijn	183541,94	385800,63	183600,79	385670,45	0,00	0,00	23,05	24,35
--	587032	0	14:21, 28 apr 2025	-4536	2	Antoon Coo	Antoon Coolenlaan	Polylijn	183616,62	385644,50	183600,79	385670,45	0,00	0,00	24,29	24,35
--	587034	0	14:21, 28 apr 2025	-4540	2	Vlierdense	Vlierdenseweg	Polylijn	182343,76	385036,02	182356,38	385051,26	0,00	0,00	24,36	24,43
--	587035	0	14:17, 28 apr 2025	-4542	2	Vlierdense	Vlierdenseweg	Polylijn	182461,92	385181,62	182356,38	385051,26	0,00	0,00	25,08	24,43
--	587036	0	14:17, 28 apr 2025	-4544	2	Stationspl	Stationsplein	Polylijn	182853,47	385341,59	182923,89	385381,38	0,00	0,00	26,01	25,69
--	587041	0	14:17, 28 apr 2025	-4554	2	Derpsestra	Derpsestraat	Polylijn	183242,25	385455,69	183315,20	385267,07	0,00	0,00	25,01	26,32
--	587042	0	14:17, 28 apr 2025	-4556	2	Derpsestra	Derpsestraat	Polylijn	183312,70	385199,56	183315,20	385267,07	0,00	0,00	26,34	26,32
--	587043	0	14:17, 28 apr 2025	-4558	2	Spoorlaan	Spoorlaan	Polylijn	182853,47	385341,59	182647,05	385404,03	0,00	0,00	26,01	25,69
--	587047	0	14:21, 28 apr 2025	-4566	2	Helmondsew	Helmondseweg	Polylijn	181676,60	385763,20	181641,58	385752,63	0,00	0,00	24,02	24,08
--	587049	0	14:17, 28 apr 2025	-4570	2	Romeinstra	Romeinstraat	Polylijn	183242,25	385455,69	183172,37	385429,58	0,00	0,00	25,01	25,19
--	587050	0	14:17, 28 apr 2025	-4572	2	Romeinstra	Romeinstraat	Polylijn	183107,39	385407,66	183172,37	385429,58	0,00	0,00	25,34	25,19
--	587051	0	14:17, 28 apr 2025	-4574	2	Paulus Pot	Paulus Potterstraat	Polylijn	182786,50	385144,94	182809,62	385065,48	0,00	0,00	25,38	25,09
--	587052	0	14:21, 28 apr 2025	-4576	2	Paulus Pot	Paulus Potterstraat	Polylijn	182809,62	385065,48	182820,71	385036,02	0,00	0,00	25,09	24,98
--	587061	0	14:17, 28 apr 2025	-4594	2	Emmalaan	Emmalaan	Polylijn	182923,89	385381,38	182925,73	385503,28	0,00	0,00	25,69	25,11
--	587062	0	14:17, 28 apr 2025	-4596	2	Emmalaan	Emmalaan	Polylijn	182821,00	385667,00	182925,73	385503,28	0,00	0,00	24,22	25,11
--	587063	0	14:21, 28 apr 2025	-4598	2	Sint Jozef	Sint Jozefstraat	Polylijn	182480,81	385115,45	182527,44	385036,02	0,00	0,00	24,81	24,51
--	587067	0	14:17, 28 apr 2025	-4606	2	Katoenstra	Katoenstraat	Polylijn	182246,11	385308,84	182551,67	385289,56	0,00	0,00	24,98	25,61
--	587068	0	14:21, 28 apr 2025	-4608	2	Fabriekstr	Fabriekstraat	Polylijn	183483,33	385036,54	183480,88	385036,02	0,00	0,00	26,78	26,77
--	587072	0	14:18, 28 apr 2025	-4616	2	Schutsboom	Schutsboom	Polylijn	182343,17	385667,88	182681,92	385630,29	0,00	0,00	23,00	24,72
--	587073	0	14:18, 28 apr 2025	-4618	2	Schutsboom	Schutsboom	Polylijn	182728,90	385727,20	182681,92	385630,29	0,00	0,00	24,22	24,72

Model: Fase 1
Groep: (hoofdgroep)
Lijst van Wegen, voor rekenmethode Wegverkeerslawaai - Omgevingswet, wegverkeer

Groep	ISO_H	Min.RH	Max.RH	Min.AH	Max.AH	ISO M.	Hdef.	Vormpunten	Lengte	Lengte3D	Min.lengte	Max.lengte	NEN3610ID	Namespace	LokaalID	Versie	SituatieVan	Type
--	0,00	0,00	0,00	27,09	27,09	--	Relatief	2	7,64	7,64	7,64	7,64					0	Verdeling
--	0,00	0,00	0,00	25,70	25,91	--	Relatief	3	57,96	57,96	13,66	44,30					0	Verdeling
--	0,00	0,00	0,00	24,70	24,89	--	Relatief	11	166,16	166,16	5,19	65,92					0	Verdeling
--	0,00	0,00	0,00	24,89	25,09	--	Relatief	11	387,68	387,68	7,87	140,46					0	Verdeling
--	0,00	0,00	0,00	25,34	25,67	--	Relatief	5	77,56	77,56	5,97	43,84					0	Verdeling
--	0,00	0,00	0,00	26,99	27,11	--	Relatief	4	64,31	64,31	8,05	45,45					0	Verdeling
--	0,00	0,00	0,00	25,43	25,55	--	Relatief	4	61,63	61,63	4,75	32,04					0	Verdeling
--	0,00	0,00	0,00	23,55	23,67	--	Relatief	5	56,01	56,01	5,17	22,73					0	Verdeling
--	0,00	0,00	0,00	22,28	22,28	--	Relatief	2	128,63	128,64	128,63	128,63					0	Verdeling
--	0,00	0,00	0,00	24,23	24,65	--	Relatief	11	236,40	236,40	3,07	80,28					0	Verdeling
--	0,00	0,00	0,00	25,69	25,96	--	Relatief	9	83,81	83,81	1,93	49,23					0	Verdeling
--	0,00	0,00	0,00	24,35	24,35	--	Relatief	2	142,86	142,87	142,86	142,86					0	Verdeling
--	0,00	0,00	0,00	24,29	24,39	--	Relatief	4	30,52	30,52	0,16	19,91					0	Verdeling
--	0,00	0,00	0,00	24,43	24,43	--	Relatief	2	19,79	19,79	19,79	19,79					0	Verdeling
--	0,00	0,00	0,00	24,43	25,03	--	Relatief	14	170,35	170,35	1,75	70,25					0	Verdeling
--	0,00	0,00	0,00	25,69	25,89	--	Relatief	11	104,91	104,91	1,59	38,12					0	Verdeling
--	0,00	0,00	0,00	25,21	26,32	--	Relatief	10	205,94	205,94	1,03	61,14					0	Verdeling
--	0,00	0,00	0,00	26,32	26,60	--	Relatief	6	68,75	68,75	6,74	20,37					0	Verdeling
--	0,00	0,00	0,00	25,64	26,04	--	Relatief	13	219,31	219,31	3,24	126,09					0	Verdeling
--	0,00	0,00	0,00	24,08	24,08	--	Relatief	3	36,58	36,58	4,23	32,35					0	Verdeling
--	0,00	0,00	0,00	25,19	25,19	--	Relatief	3	74,60	74,60	0,93	73,67					0	Verdeling
--	0,00	0,00	0,00	25,19	25,19	--	Relatief	2	68,58	68,58	68,58	68,58					0	Verdeling
--	0,00	0,00	0,00	25,09	25,10	--	Relatief	3	82,75	82,75	0,42	82,33					0	Verdeling
--	0,00	0,00	0,00	24,98	24,98	--	Relatief	2	31,48	31,48	31,48	31,48					0	Verdeling
--	0,00	0,00	0,00	25,11	25,45	--	Relatief	10	126,49	126,49	2,61	51,39					0	Verdeling
--	0,00	0,00	0,00	24,24	25,11	--	Relatief	7	195,01	195,02	5,81	92,31					0	Verdeling
--	0,00	0,00	0,00	24,51	24,59	--	Relatief	3	92,11	92,11	23,69	68,42					0	Verdeling
--	0,00	0,00	0,00	25,01	25,61	--	Relatief	15	323,97	323,98	1,80	116,18					0	Verdeling
--	0,00	0,00	0,00	26,77	26,77	--	Relatief	3	2,50	2,50	0,67	1,84					0	Verdeling
--	0,00	0,00	0,00	24,72	24,81	--	Relatief	16	344,17	344,18	2,13	170,94					0	Verdeling
--	0,00	0,00	0,00	24,26	24,72	--	Relatief	14	126,81	126,81	2,14	47,48					0	Verdeling

Model: Fase 1
Groep: (hoofdgroep)
Lijst van Wegen, voor rekenmethode Wegverkeerslawaai - Omgevingswet, wegverkeer

Groep	Cpl	Cpl_W	Hbron	Helling	Wegdek	Wegdek	V(MR(D))	V(MR(A))	V(MR(N))	V(MR(P4))	V(LV(D))	V(LV(A))	V(LV(N))	V(LV(P4))	V(MV(D))	V(MV(A))	V(MV(N))	V(MV(P4))
--	False	1,5	0,75	0	W1	Referentiewegdek	--	--	--	--	50	50	50	--	50	50	50	--
--	False	1,5	0,75	0	W1	Referentiewegdek	--	--	--	--	30	30	30	--	30	30	30	--
--	False	1,5	0,75	0	W1	Referentiewegdek	--	--	--	--	50	50	50	--	50	50	50	--
--	False	1,5	0,75	0	W1	Referentiewegdek	--	--	--	--	50	50	50	--	50	50	50	--
--	False	1,5	0,75	0	W1	Referentiewegdek	--	--	--	--	30	30	30	--	30	30	30	--
--	False	1,5	0,75	0	W1	Referentiewegdek	--	--	--	--	50	50	50	--	50	50	50	--
--	False	1,5	0,75	0	W1	Referentiewegdek	--	--	--	--	30	30	30	--	30	30	30	--
--	False	1,5	0,75	0	W1	Referentiewegdek	--	--	--	--	50	50	50	--	50	50	50	--
--	False	1,5	0,75	0	W1	Referentiewegdek	--	--	--	--	30	30	30	--	30	30	30	--
--	False	1,5	0,75	0	W1	Referentiewegdek	--	--	--	--	50	50	50	--	50	50	50	--
--	False	1,5	0,75	0	W1	Referentiewegdek	--	--	--	--	30	30	30	--	30	30	30	--
--	False	1,5	0,75	0	W1	Referentiewegdek	--	--	--	--	30	30	30	--	30	30	30	--
--	False	1,5	0,75	0	W1	Referentiewegdek	--	--	--	--	30	30	30	--	30	30	30	--
--	False	1,5	0,75	0	W1	Referentiewegdek	--	--	--	--	50	50	50	--	50	50	50	--
--	False	1,5	0,75	0	W1	Referentiewegdek	--	--	--	--	50	50	50	--	50	50	50	--
--	False	1,5	0,75	0	W1	Referentiewegdek	--	--	--	--	30	30	30	--	30	30	30	--
--	False	1,5	0,75	0	W1	Referentiewegdek	--	--	--	--	30	30	30	--	30	30	30	--
--	False	1,5	0,75	0	W1	Referentiewegdek	--	--	--	--	30	30	30	--	30	30	30	--
--	False	1,5	0,75	0	W1	Referentiewegdek	--	--	--	--	30	30	30	--	30	30	30	--
--	False	1,5	0,75	0	W1	Referentiewegdek	--	--	--	--	30	30	30	--	30	30	30	--
--	False	1,5	0,75	0	W1	Referentiewegdek	--	--	--	--	30	30	30	--	30	30	30	--
--	False	1,5	0,75	0	W1	Referentiewegdek	--	--	--	--	30	30	30	--	30	30	30	--
--	False	1,5	0,75	0	W1	Referentiewegdek	--	--	--	--	30	30	30	--	30	30	30	--
--	False	1,5	0,75	0	W1	Referentiewegdek	--	--	--	--	30	30	30	--	30	30	30	--
--	False	1,5	0,75	0	W1	Referentiewegdek	--	--	--	--	30	30	30	--	30	30	30	--
--	False	1,5	0,75	0	W1	Referentiewegdek	--	--	--	--	30	30	30	--	30	30	30	--
--	False	1,5	0,75	0	W1	Referentiewegdek	--	--	--	--	30	30	30	--	30	30	30	--
--	False	1,5	0,75	0	W1	Referentiewegdek	--	--	--	--	30	30	30	--	30	30	30	--
--	False	1,5	0,75	0	W1	Referentiewegdek	--	--	--	--	50	50	50	--	50	50	50	--
--	False	1,5	0,75	0	W1	Referentiewegdek	--	--	--	--	30	30	30	--	30	30	30	--
--	False	1,5	0,75	0	W1	Referentiewegdek	--	--	--	--	30	30	30	--	30	30	30	--

Model: Fase 1
Groep: (hoofdgroep)
Lijst van Wegen, voor rekenmethode Wegverkeerslawaai - Omgevingswet, wegverkeer

Groep	V(ZV(D))	V(ZV(A))	V(ZV(N))	V(ZV(P4))	30 km/uur	Totaal aantal	%Int(D)	%Int(A)	%Int(N)	%Int(P4)	%MR(D)	%MR(A)	%MR(N)	%MR(P4)	%LV(D)	%LV(A)	%LV(N)	%LV(P4)	%MV(D)	%MV(A)	%MV(N)
--	50	50	50	--	False	9437,93	6,71	3,20	0,83	--	--	--	--	--	83,67	91,35	82,87	--	11,11	6,06	11,31
--	30	30	30	--	True	33,86	6,72	3,46	0,68	--	--	--	--	--	99,27	99,59	99,35	--	0,48	0,28	0,51
--	50	50	50	--	False	1528,09	7,18	1,73	0,86	--	--	--	--	--	74,39	88,39	77,05	--	15,62	8,36	14,46
--	50	50	50	--	False	2440,74	7,10	1,94	0,88	--	--	--	--	--	93,14	97,27	94,01	--	4,18	1,97	3,77
--	30	30	30	--	True	1904,26	6,69	3,36	0,78	--	--	--	--	--	93,39	96,43	93,90	--	4,56	2,50	4,33
--	50	50	50	--	False	5059,78	6,71	3,23	0,83	--	--	--	--	--	85,50	92,40	84,77	--	9,86	5,32	10,05
--	30	30	30	--	True	445,77	6,72	3,46	0,68	--	--	--	--	--	99,00	99,43	99,10	--	0,65	0,38	0,70
--	50	50	50	--	False	0,00	--	--	--	--	--	--	--	--	100,00	100,00	100,00	--	--	--	--
--	30	30	30	--	True	34,41	6,72	3,47	0,68	--	--	--	--	--	100,00	100,00	100,00	--	--	--	--
--	50	50	50	--	False	0,00	--	--	--	--	--	--	--	--	100,00	100,00	100,00	--	--	--	--
--	30	30	30	--	True	104,60	6,80	3,23	0,67	--	--	--	--	--	81,70	88,83	83,36	--	11,90	7,48	12,98
--	30	30	30	--	True	1015,91	6,72	3,46	0,68	--	--	--	--	--	99,31	99,61	99,38	--	0,45	0,26	0,48
--	30	30	30	--	True	1015,91	6,72	3,46	0,68	--	--	--	--	--	99,31	99,61	99,38	--	0,45	0,26	0,48
--	50	50	50	--	False	4272,22	6,69	3,35	0,78	--	--	--	--	--	92,83	96,12	93,39	--	4,95	2,71	4,69
--	50	50	50	--	False	4272,22	6,69	3,35	0,78	--	--	--	--	--	92,83	96,12	93,39	--	4,95	2,71	4,69
--	30	30	30	--	True	1286,94	6,70	3,35	0,78	--	--	--	--	--	92,64	96,02	93,21	--	5,08	2,79	4,82
--	30	30	30	--	True	98,92	6,75	3,40	0,68	--	--	--	--	--	94,45	96,81	95,03	--	3,61	2,14	3,88
--	30	30	30	--	True	98,92	6,75	3,40	0,68	--	--	--	--	--	94,45	96,81	95,03	--	3,61	2,14	3,88
--	30	30	30	--	True	1285,03	6,70	3,33	0,78	--	--	--	--	--	91,18	95,19	91,85	--	6,09	3,37	5,79
--	30	30	30	--	True	1025,03	6,74	3,41	0,68	--	--	--	--	--	95,09	97,18	95,60	--	3,19	1,89	3,43
--	30	30	30	--	True	98,92	6,75	3,40	0,68	--	--	--	--	--	94,45	96,81	95,03	--	3,61	2,14	3,88
--	30	30	30	--	True	98,92	6,75	3,40	0,68	--	--	--	--	--	94,45	96,81	95,03	--	3,61	2,14	3,88
--	30	30	30	--	True	603,83	6,73	3,44	0,68	--	--	--	--	--	97,89	98,80	98,12	--	1,37	0,80	1,47
--	30	30	30	--	True	603,83	6,73	3,44	0,68	--	--	--	--	--	97,89	98,80	98,12	--	1,37	0,80	1,47
--	30	30	30	--	True	699,82	6,67	3,42	0,78	--	--	--	--	--	98,10	99,00	98,25	--	1,31	0,70	1,24
--	30	30	30	--	True	699,82	6,67	3,42	0,78	--	--	--	--	--	98,10	99,00	98,25	--	1,31	0,70	1,24
--	30	30	30	--	True	2472,05	6,75	3,38	0,68	--	--	--	--	--	93,42	96,19	94,09	--	4,28	2,55	4,61
--	30	30	30	--	True	1215,50	6,79	3,28	0,68	--	--	--	--	--	85,04	91,01	86,45	--	9,72	6,02	10,57
--	50	50	50	--	False	2009,42	7,09	1,96	0,88	--	--	--	--	--	94,43	97,80	95,15	--	3,40	1,58	3,06
--	30	30	30	--	True	129,22	6,72	3,47	0,68	--	--	--	--	--	99,96	99,98	99,97	--	0,02	0,01	0,03
--	30	30	30	--	True	129,22	6,72	3,47	0,68	--	--	--	--	--	99,96	99,98	99,97	--	0,02	0,01	0,03

Model: Fase 1
Groep: (hoofdgroep)
Lijst van Wegen, voor rekenmethode Wegverkeerslawaai - Omgevingswet, wegverkeer

Groep	%MV(P4)	%ZV(D)	%ZV(A)	%ZV(N)	%ZV(P4)	MR(D)	MR(A)	MR(N)	MR(P4)	LV(D)	LV(A)	LV(N)	LV(P4)	MV(D)	MV(A)	MV(N)	MV(P4)	ZV(D)	ZV(A)	ZV(N)	ZV(P4)	BGE berekend
--	--	5,23	2,60	5,83	--	--	--	--	--	529,87	275,89	64,92	--	70,36	18,30	8,86	--	33,12	7,85	4,57	--	110,83
--	--	0,26	0,14	0,14	--	--	--	--	--	2,26	1,17	0,23	--	0,01	--	--	--	0,01	--	--	--	78,33
--	--	9,99	3,25	8,49	--	--	--	--	--	81,62	23,37	10,13	--	17,14	2,21	1,90	--	10,96	0,86	1,12	--	103,51
--	--	2,67	0,77	2,22	--	--	--	--	--	161,40	46,06	20,19	--	7,24	0,93	0,81	--	4,63	0,36	0,48	--	103,80
--	--	2,05	1,07	1,77	--	--	--	--	--	118,97	61,70	13,95	--	5,81	1,60	0,64	--	2,61	0,68	0,26	--	96,74
--	--	4,64	2,28	5,18	--	--	--	--	--	290,28	151,01	35,60	--	33,48	8,69	4,22	--	15,75	3,73	2,18	--	107,96
--	--	0,35	0,19	0,20	--	--	--	--	--	29,66	15,34	3,00	--	0,19	0,06	0,02	--	0,10	0,03	0,01	--	89,56
--	--	--	--	--	--	--	--	--	--	--	--	--	--	--	--	--	--	--	--	--	--	-200,00
--	--	--	--	--	--	--	--	--	--	2,31	1,19	0,23	--	--	--	--	--	--	--	--	--	78,29
--	--	--	--	--	--	--	--	--	--	--	--	--	--	--	--	--	--	--	--	--	--	-200,00
--	--	6,41	3,69	3,66	--	--	--	--	--	5,81	3,00	0,58	--	0,85	0,25	0,09	--	0,46	0,12	0,03	--	85,17
--	--	0,24	0,13	0,14	--	--	--	--	--	67,80	35,01	6,87	--	0,31	0,09	0,03	--	0,16	0,05	0,01	--	93,09
--	--	0,24	0,13	0,14	--	--	--	--	--	67,80	35,01	6,87	--	0,31	0,09	0,03	--	0,16	0,05	0,01	--	93,09
--	--	2,22	1,16	1,92	--	--	--	--	--	265,32	137,57	31,12	--	14,15	3,88	1,56	--	6,35	1,66	0,64	--	106,33
--	--	2,22	1,16	1,92	--	--	--	--	--	265,32	137,57	31,12	--	14,15	3,88	1,56	--	6,35	1,66	0,64	--	106,33
--	--	2,28	1,19	1,97	--	--	--	--	--	79,88	41,40	9,36	--	4,38	1,20	0,48	--	1,97	0,51	0,20	--	95,13
--	--	1,94	1,05	1,09	--	--	--	--	--	6,31	3,26	0,64	--	0,24	0,07	0,03	--	0,13	0,04	0,01	--	83,61
--	--	1,94	1,05	1,09	--	--	--	--	--	6,31	3,26	0,64	--	0,24	0,07	0,03	--	0,13	0,04	0,01	--	83,61
--	--	2,74	1,44	2,36	--	--	--	--	--	78,50	40,73	9,21	--	5,24	1,44	0,58	--	2,36	0,62	0,24	--	95,29
--	--	1,72	0,93	0,97	--	--	--	--	--	65,69	33,97	6,66	--	2,20	0,66	0,24	--	1,19	0,33	0,07	--	93,69
--	--	1,94	1,05	1,09	--	--	--	--	--	6,31	3,26	0,64	--	0,24	0,07	0,03	--	0,13	0,04	0,01	--	83,61
--	--	1,94	1,05	1,09	--	--	--	--	--	6,31	3,26	0,64	--	0,24	0,07	0,03	--	0,13	0,04	0,01	--	83,61
--	--	0,74	0,39	0,41	--	--	--	--	--	39,78	20,52	4,03	--	0,56	0,17	0,06	--	0,30	0,08	0,02	--	91,03
--	--	0,74	0,39	0,41	--	--	--	--	--	39,78	20,52	4,03	--	0,56	0,17	0,06	--	0,30	0,08	0,02	--	91,03
--	--	0,59	0,30	0,51	--	--	--	--	--	45,79	23,69	5,36	--	0,61	0,17	0,07	--	0,28	0,07	0,03	--	91,81
--	--	0,59	0,30	0,51	--	--	--	--	--	45,79	23,69	5,36	--	0,61	0,17	0,07	--	0,28	0,07	0,03	--	91,81
--	--	2,30	1,26	1,30	--	--	--	--	--	155,88	80,37	15,82	--	7,14	2,13	0,77	--	3,84	1,05	0,22	--	97,71
--	--	5,24	2,97	2,98	--	--	--	--	--	70,19	36,28	7,15	--	8,02	2,40	0,87	--	4,32	1,18	0,25	--	95,53
--	--	2,17	0,62	1,80	--	--	--	--	--	134,53	38,52	16,83	--	4,84	0,62	0,54	--	3,09	0,24	0,32	--	102,81
--	--	0,01	0,01	0,01	--	--	--	--	--	8,68	4,48	0,88	--	--	--	--	--	--	--	--	--	84,04
--	--	0,01	0,01	0,01	--	--	--	--	--	8,68	4,48	0,88	--	--	--	--	--	--	--	--	--	84,04

Model: Fase 1
Groep: (hoofdgroep)
Lijst van Wegen, voor rekenmethode Wegverkeerslawaai - Omgevingswet, wegverkeer

Groep	LE (D) 63	LE (D) 125	LE (D) 250	LE (D) 500	LE (D) 1k	LE (D) 2k	LE (D) 4k	LE (D) 8k	LE (D) Totaal	LE (A) 63	LE (A) 125	LE (A) 250	LE (A) 500	LE (A) 1k	LE (A) 2k	LE (A) 4k	LE (A) 8k	LE (A) Totaal
--	80,82	89,46	96,29	103,76	107,52	102,50	95,53	85,51	110,30	76,37	84,78	91,77	99,01	103,67	98,76	91,27	80,85	106,24
--	52,32	57,55	65,74	71,11	74,98	70,33	62,86	52,20	77,91	49,35	54,49	62,78	68,13	72,06	67,40	59,84	49,09	74,97
--	74,53	83,31	90,00	97,67	100,69	95,53	89,03	79,29	103,67	66,24	74,76	81,69	89,01	93,31	88,37	81,08	70,84	95,96
--	73,78	82,08	89,11	96,33	101,16	96,27	88,66	78,13	103,69	67,13	75,17	82,41	89,33	95,08	90,29	82,24	71,28	97,44
--	70,96	77,22	84,34	89,83	93,05	88,56	82,21	72,36	96,25	67,38	73,21	80,79	86,22	89,76	85,19	78,33	68,15	92,82
--	77,85	86,45	93,31	100,74	104,67	99,67	92,60	82,50	107,41	73,52	81,87	88,90	96,09	100,91	96,02	88,44	77,95	103,45
--	63,57	68,87	76,99	82,37	86,20	81,56	74,17	63,57	89,14	60,58	65,76	74,00	79,37	83,27	78,61	71,10	60,39	86,19
--	--	--	--	--	--	--	--	--	--	--	--	--	--	--	--	--	--	--
--	52,19	57,21	65,63	70,97	74,96	70,29	62,61	51,75	77,84	49,32	54,34	62,76	68,10	72,09	67,42	59,74	48,88	74,97
--	--	--	--	--	--	--	--	--	--	--	--	--	--	--	--	--	--	--
--	60,31	67,41	73,57	79,23	81,61	77,33	72,14	62,84	85,19	56,01	62,71	69,34	74,90	77,74	73,34	67,56	58,01	81,11
--	67,07	72,29	80,50	85,86	89,74	85,09	77,61	66,94	92,66	64,11	69,24	77,54	82,90	86,82	82,16	74,60	63,84	89,73
--	67,07	72,29	80,50	85,86	89,74	85,09	77,61	66,94	92,66	64,11	69,24	77,54	82,90	86,82	82,16	74,60	63,84	89,73
--	75,88	84,21	91,25	98,44	103,31	98,43	90,82	80,29	105,84	72,20	80,33	87,50	94,51	100,00	95,18	87,26	76,43	102,40
--	75,88	84,21	91,25	98,44	103,31	98,43	90,82	80,29	105,84	72,20	80,33	87,50	94,51	100,00	95,18	87,26	76,43	102,40
--	69,39	75,74	82,78	88,27	91,43	86,95	80,71	70,91	94,66	65,74	71,64	79,15	84,59	88,08	83,53	76,74	66,62	91,17
--	58,06	64,19	71,41	76,90	80,18	75,67	69,20	59,28	83,35	54,56	60,32	67,95	73,38	76,94	72,36	65,46	55,25	79,99
--	58,06	64,19	71,41	76,90	80,18	75,67	69,20	59,28	83,35	54,56	60,32	67,95	73,38	76,94	72,36	65,46	55,25	79,99
--	69,63	76,14	83,01	88,52	91,56	87,12	81,05	71,36	94,84	65,87	71,89	79,28	84,72	88,13	83,60	76,96	66,93	91,25
--	68,08	74,13	81,44	86,92	90,26	85,73	79,17	69,18	93,41	64,64	70,34	78,04	83,47	87,07	82,48	75,50	65,24	90,11
--	58,06	64,19	71,41	76,90	80,18	75,67	69,20	59,28	83,35	54,56	60,32	67,95	73,38	76,94	72,36	65,46	55,25	79,99
--	58,06	64,19	71,41	76,90	80,18	75,67	69,20	59,28	83,35	54,56	60,32	67,95	73,38	76,94	72,36	65,46	55,25	79,99
--	65,17	70,72	78,56	83,97	87,65	83,05	75,93	65,55	90,66	62,02	67,36	75,44	80,81	84,63	79,99	72,64	62,08	87,58
--	65,17	70,72	78,56	83,97	87,65	83,05	75,93	65,55	90,66	62,02	67,36	75,44	80,81	84,63	79,99	72,64	62,08	87,58
--	65,68	71,18	79,10	84,49	88,22	83,60	76,41	65,98	91,21	62,57	67,86	76,00	81,37	85,22	80,58	73,16	62,55	88,16
--	65,68	71,18	79,10	84,49	88,22	83,60	76,41	65,98	91,21	62,57	67,86	76,00	81,37	85,22	80,58	73,16	62,55	88,16
--	72,23	78,50	85,57	91,08	94,27	89,78	83,47	73,64	97,48	68,64	74,51	82,03	87,47	90,96	86,40	79,62	69,49	94,04
--	70,52	77,46	83,80	89,42	91,99	87,65	82,23	72,84	95,48	66,38	72,90	79,73	85,26	88,26	83,82	77,80	68,13	91,56
--	72,66	80,89	87,97	95,12	100,19	95,32	87,60	76,95	102,67	66,20	74,20	81,47	88,35	94,23	89,45	81,34	70,31	96,56
--	57,95	62,98	71,38	76,73	80,71	76,04	68,37	57,51	83,59	55,08	60,10	68,51	73,86	77,84	73,17	65,50	54,64	80,72
--	57,95	62,98	71,38	76,73	80,71	76,04	68,37	57,51	83,59	55,08	60,10	68,51	73,86	77,84	73,17	65,50	54,64	80,72

Model: Fase 1
Groep: (hoofdgroep)
Lijst van Wegen, voor rekenmethode Wegverkeerslawaai - Omgevingswet, wegverkeer

Groep	LE (N) 63	LE (N) 125	LE (N) 250	LE (N) 500	LE (N) 1k	LE (N) 2k	LE (N) 4k	LE (N) 8k	LE (N) Totaal	LE (P4) 63	LE (P4) 125	LE (P4) 250	LE (P4) 500	LE (P4) 1k	LE (P4) 2k	LE (P4) 4k	LE (P4) 8k
--	71,90	80,56	87,37	94,87	98,53	93,49	86,58	76,59	101,34	--	--	--	--	--	--	--	--
--	42,29	47,49	55,74	61,09	65,00	60,35	52,83	42,12	67,92	--	--	--	--	--	--	--	--
--	64,96	73,71	80,43	88,05	91,25	86,13	79,51	69,70	94,18	--	--	--	--	--	--	--	--
--	64,50	72,77	79,83	86,99	92,00	87,13	79,44	68,82	94,49	--	--	--	--	--	--	--	--
--	61,48	67,68	74,89	80,36	83,65	79,15	72,70	62,79	86,82	--	--	--	--	--	--	--	--
--	68,93	77,55	84,38	91,84	95,68	90,66	83,64	73,58	98,44	--	--	--	--	--	--	--	--
--	53,54	58,79	66,98	72,34	76,22	71,58	64,11	53,46	79,15	--	--	--	--	--	--	--	--
--	--	--	--	--	--	--	--	--	--	--	--	--	--	--	--	--	--
--	42,25	47,26	55,68	61,03	65,01	60,34	52,66	41,80	67,89	--	--	--	--	--	--	--	--
--	--	--	--	--	--	--	--	--	--	--	--	--	--	--	--	--	--
--	49,35	56,50	62,92	68,40	71,12	66,81	61,30	51,89	74,57	--	--	--	--	--	--	--	--
--	57,06	62,25	70,51	75,86	79,77	75,12	67,59	56,88	82,68	--	--	--	--	--	--	--	--
--	57,06	62,25	70,51	75,86	79,77	75,12	67,59	56,88	82,68	--	--	--	--	--	--	--	--
--	66,41	74,71	81,78	88,93	93,91	89,04	81,38	70,80	96,41	--	--	--	--	--	--	--	--
--	66,41	74,71	81,78	88,93	93,91	89,04	81,38	70,80	96,41	--	--	--	--	--	--	--	--
--	59,89	66,18	73,31	78,78	82,01	77,52	71,17	61,32	85,21	--	--	--	--	--	--	--	--
--	47,67	53,71	61,16	66,57	70,04	65,51	58,80	48,74	73,14	--	--	--	--	--	--	--	--
--	47,67	53,71	61,16	66,57	70,04	65,51	58,80	48,74	73,14	--	--	--	--	--	--	--	--
--	60,11	66,55	73,52	79,01	82,13	77,67	71,50	61,75	85,38	--	--	--	--	--	--	--	--
--	57,74	63,69	71,23	76,62	80,15	75,60	68,80	58,68	83,23	--	--	--	--	--	--	--	--
--	47,67	53,71	61,16	66,57	70,04	65,51	58,80	48,74	73,14	--	--	--	--	--	--	--	--
--	47,67	53,71	61,16	66,57	70,04	65,51	58,80	48,74	73,14	--	--	--	--	--	--	--	--
--	55,02	60,51	68,48	73,85	77,63	73,01	65,76	55,28	80,60	--	--	--	--	--	--	--	--
--	55,02	60,51	68,48	73,85	77,63	73,01	65,76	55,28	80,60	--	--	--	--	--	--	--	--
--	56,31	61,78	69,74	75,12	78,88	74,26	67,02	56,55	81,86	--	--	--	--	--	--	--	--
--	56,31	61,78	69,74	75,12	78,88	74,26	67,02	56,55	81,86	--	--	--	--	--	--	--	--
--	61,79	67,97	75,29	80,71	84,10	79,59	73,02	63,05	87,24	--	--	--	--	--	--	--	--
--	59,72	66,66	73,27	78,74	81,61	77,25	71,51	61,99	84,99	--	--	--	--	--	--	--	--
--	63,42	71,61	78,72	85,82	91,05	86,20	78,40	67,68	93,50	--	--	--	--	--	--	--	--
--	48,00	53,03	61,44	66,78	70,76	66,09	58,42	47,57	73,65	--	--	--	--	--	--	--	--
--	48,00	53,03	61,44	66,78	70,76	66,09	58,42	47,57	73,65	--	--	--	--	--	--	--	--

Model: Fase 1
Groep: (hoofdgroep)
Lijst van Wegen, voor rekenmethode Wegverkeerslawaai - Omgevingswet, wegverkeer

Groep	LE (P4) Totaal
--	--
--	--
--	--
--	--
--	--
--	--
--	--
--	--
--	--
--	--
--	--
--	--
--	--
--	--
--	--
--	--
--	--
--	--
--	--
--	--
--	--
--	--
--	--
--	--
--	--
--	--
--	--
--	--
--	--
--	--
--	--

Model: Fase 1
Groep: (hoofdgroep)
Lijst van Wegen, voor rekenmethode Wegverkeerslawaai - Omgevingswet, wegverkeer

Groep	ItemID	Grp.ID	Datum	1e kid	NrKids	Naam	Omschr.	Vorm	X-1	Y-1	X-n	Y-n	H-1	H-n	M-1	M-n
--	587078	0	14:21, 28 apr 2025	-4628	2	St Willibr	St Willibrordusplantsoen	Polylijn	182722,20	385800,63	182728,90	385727,20	0,00	0,00	23,86	24,22
--	587081	0	14:18, 28 apr 2025	-4634	2	Oude Liess	Oude Liesselseweg	Polylijn	183454,67	385472,91	183405,99	385591,20	0,00	0,00	25,37	24,21
--	587082	0	14:18, 28 apr 2025	-4636	2	Oude Liess	Oude Liesselseweg	Polylijn	183405,99	385591,20	183357,67	385679,36	0,00	0,00	24,21	23,79
--	587083	0	14:18, 28 apr 2025	-4638	2	Oude Liess	Oude Liesselseweg	Polylijn	183357,67	385679,36	183333,56	385727,15	0,00	0,00	23,79	23,56
--	587084	0	14:21, 28 apr 2025	-4640	2	Oude Liess	Oude Liesselseweg	Polylijn	183301,46	385800,63	183333,56	385727,15	0,00	0,00	22,98	23,56
--	587086	0	14:18, 28 apr 2025	-4644	2	Stationsst	Stationsstraat	Polylijn	182821,00	385667,00	182759,28	385580,48	0,00	0,00	24,22	24,70
--	587091	0	14:21, 28 apr 2025	-4654	2	Fabriekstr	Fabriekstraat	Polylijn	183347,82	385036,02	183095,67	385207,16	0,00	0,00	26,10	25,70
--	587093	0	14:21, 28 apr 2025	-4658	2	Dr Huub va	Dr Huub van Doorneweg	Polylijn	183483,33	385036,54	183616,62	385054,93	0,00	0,00	26,78	27,28
--	587094	0	14:18, 28 apr 2025	-4660	2	Tramstraat	Tramstraat	Polylijn	183312,70	385199,56	183184,71	385234,92	0,00	0,00	26,34	25,55
--	587095	0	14:18, 28 apr 2025	-4662	2	Tramstraat	Tramstraat	Polylijn	183184,71	385234,92	183090,03	385283,58	0,00	0,00	25,55	25,89
--	587096	0	14:18, 28 apr 2025	-4664	2	Tramstraat	Tramstraat	Polylijn	182995,85	385354,66	183090,03	385283,58	0,00	0,00	25,34	25,89
--	587099	0	14:18, 28 apr 2025	-4670	2	Industriew	Industrieweg	Polylijn	182246,11	385308,84	182398,30	385221,74	0,00	0,00	24,98	24,83
--	587100	0	14:18, 28 apr 2025	-4672	2	Industriew	Industrieweg	Polylijn	182461,92	385181,62	182398,30	385221,74	0,00	0,00	25,08	24,83
--	587101	0	14:18, 28 apr 2025	-4674	1	Industriew	Industrieweg	Polylijn	182398,30	385221,74	182382,90	385196,93	0,00	0,00	24,83	24,71
--	587103	0	14:18, 28 apr 2025	-4678	2	Stationsst	Stationsstraat	Polylijn	182647,05	385404,03	182694,49	385466,87	0,00	0,00	25,69	25,29
--	587104	0	14:18, 28 apr 2025	-4680	2	Stationsst	Stationsstraat	Polylijn	182759,28	385580,48	182694,49	385466,87	0,00	0,00	24,70	25,29

Model: Fase 1
Groep: (hoofdgroep)
Lijst van Wegen, voor rekenmethode Wegverkeerslawaai - Omgevingswet, wegverkeer

Groep	ISO_H	Min.RH	Max.RH	Min.AH	Max.AH	ISO M.	Hdef.	Vormpunten	Lengte	Lengte3D	Min.lengte	Max.lengte	NEN3610ID	Namespace	LokaalID	Versie	SituatieVan	Type
--	0,00	0,00	0,00	23,87	24,22	--	Relatief	7	73,75	73,75	3,45	28,26					0	Verdeling
--	0,00	0,00	0,00	24,21	24,81	--	Relatief	4	128,18	128,19	35,17	48,27					0	Verdeling
--	0,00	0,00	0,00	23,79	24,20	--	Relatief	4	100,53	100,53	0,16	96,83					0	Verdeling
--	0,00	0,00	0,00	23,56	23,66	--	Relatief	3	53,55	53,55	22,34	31,21					0	Verdeling
--	0,00	0,00	0,00	23,05	23,56	--	Relatief	4	80,23	80,23	7,92	40,19					0	Verdeling
--	0,00	0,00	0,00	24,26	24,70	--	Relatief	5	106,50	106,50	9,90	50,79					0	Verdeling
--	0,00	0,00	0,00	25,70	26,19	--	Relatief	11	349,44	349,44	7,37	118,65					0	Verdeling
--	0,00	0,00	0,00	27,05	27,54	--	Relatief	7	134,98	134,99	9,53	51,14					0	Verdeling
--	0,00	0,00	0,00	25,55	25,69	--	Relatief	4	132,84	132,84	20,01	79,08					0	Verdeling
--	0,00	0,00	0,00	25,50	25,90	--	Relatief	7	107,03	107,03	2,55	38,17					0	Verdeling
--	0,00	0,00	0,00	25,47	25,89	--	Relatief	4	118,00	118,00	14,81	60,31					0	Verdeling
--	0,00	0,00	0,00	24,83	24,95	--	Relatief	7	176,16	176,16	5,09	52,73					0	Verdeling
--	0,00	0,00	0,00	24,82	24,83	--	Relatief	3	75,22	75,22	5,99	69,23					0	Verdeling
--	0,00	0,00	0,00	24,71	24,71	--	Relatief	2	29,21	29,21	29,21	29,21					0	Verdeling
--	0,00	0,00	0,00	25,29	25,36	--	Relatief	3	78,75	78,75	17,58	61,16					0	Verdeling
--	0,00	0,00	0,00	24,70	25,29	--	Relatief	6	130,84	130,84	0,52	54,01					0	Verdeling

Model: Fase 1
Groep: (hoofdgroep)
Lijst van Wegen, voor rekenmethode Wegverkeerslawaai - Omgevingswet, wegverkeer

Groep	Cpl	Cpl_W	Hbron	Helling	Wegdek	Wegdek	V(MR(D))	V(MR(A))	V(MR(N))	V(MR(P4))	V(LV(D))	V(LV(A))	V(LV(N))	V(LV(P4))	V(MV(D))	V(MV(A))	V(MV(N))	V(MV(P4))
--	False	1,5	0,75	0	W1	Referentiewegdek	--	--	--	--	50	50	50	--	50	50	50	--
--	False	1,5	0,75	0	W1	Referentiewegdek	--	--	--	--	30	30	30	--	30	30	30	--
--	False	1,5	0,75	0	W1	Referentiewegdek	--	--	--	--	30	30	30	--	30	30	30	--
--	False	1,5	0,75	0	W1	Referentiewegdek	--	--	--	--	30	30	30	--	30	30	30	--
--	False	1,5	0,75	0	W1	Referentiewegdek	--	--	--	--	30	30	30	--	30	30	30	--
--	False	1,5	0,75	0	W1	Referentiewegdek	--	--	--	--	50	50	50	--	50	50	50	--
--	False	1,5	0,75	0	W1	Referentiewegdek	--	--	--	--	50	50	50	--	50	50	50	--
--	False	1,5	0,75	0	W1	Referentiewegdek	--	--	--	--	50	50	50	--	50	50	50	--
--	False	1,5	0,75	0	W1	Referentiewegdek	--	--	--	--	50	50	50	--	50	50	50	--
--	False	1,5	0,75	0	W1	Referentiewegdek	--	--	--	--	50	50	50	--	50	50	50	--
--	False	1,5	0,75	0	W1	Referentiewegdek	--	--	--	--	50	50	50	--	50	50	50	--
--	False	1,5	0,75	0	W1	Referentiewegdek	--	--	--	--	30	30	30	--	30	30	30	--
--	False	1,5	0,75	0	W1	Referentiewegdek	--	--	--	--	30	30	30	--	30	30	30	--
--	False	1,5	0,75	0	W1	Referentiewegdek	--	--	--	--	30	30	30	--	30	30	30	--
--	False	1,5	0,75	0	W1	Referentiewegdek	--	--	--	--	50	50	50	--	50	50	50	--
--	False	1,5	0,75	0	W1	Referentiewegdek	--	--	--	--	50	50	50	--	50	50	50	--

Model: Fase 1
Groep: (hoofdgroep)
Lijst van Wegen, voor rekenmethode Wegverkeerslawaai - Omgevingswet, wegverkeer

Groep	V(ZV(D))	V(ZV(A))	V(ZV(N))	V(ZV(P4))	30 km/uur	Totaal aantal	%Int(D)	%Int(A)	%Int(N)	%Int(P4)	%MR(D)	%MR(A)	%MR(N)	%MR(P4)	%LV(D)	%LV(A)	%LV(N)	%LV(P4)	%MV(D)	%MV(A)	%MV(N)
--	50	50	50	--	False	1234,05	6,67	3,42	0,78	--	--	--	--	--	97,63	98,75	97,82	--	1,64	0,88	1,55
--	30	30	30	--	True	145,84	6,73	3,43	0,68	--	--	--	--	--	96,79	98,17	97,13	--	2,09	1,23	2,24
--	30	30	30	--	True	145,84	6,73	3,43	0,68	--	--	--	--	--	96,79	98,17	97,13	--	2,09	1,23	2,24
--	30	30	30	--	True	249,86	6,74	3,42	0,68	--	--	--	--	--	96,35	97,92	96,74	--	2,37	1,39	2,54
--	30	30	30	--	True	249,86	6,74	3,42	0,68	--	--	--	--	--	96,35	97,92	96,74	--	2,37	1,39	2,54
--	50	50	50	--	False	4954,69	6,72	3,29	0,78	--	--	--	--	--	88,35	93,55	89,21	--	8,04	4,51	7,66
--	50	50	50	--	False	738,98	6,71	3,30	0,78	--	--	--	--	--	89,72	94,35	90,49	--	7,09	3,95	6,75
--	50	50	50	--	False	1781,81	7,21	1,65	0,86	--	--	--	--	--	67,63	84,55	70,71	--	19,75	11,12	18,45
--	50	50	50	--	False	1917,20	6,69	3,36	0,78	--	--	--	--	--	93,82	96,67	94,30	--	4,27	2,33	4,05
--	50	50	50	--	False	1917,20	6,69	3,36	0,78	--	--	--	--	--	93,82	96,67	94,30	--	4,27	2,33	4,05
--	50	50	50	--	False	1917,20	6,69	3,36	0,78	--	--	--	--	--	93,82	96,67	94,30	--	4,27	2,33	4,05
--	30	30	30	--	True	1566,99	6,74	3,41	0,68	--	--	--	--	--	95,08	97,18	95,60	--	3,19	1,89	3,43
--	30	30	30	--	True	1892,03	6,74	3,42	0,68	--	--	--	--	--	95,93	97,67	96,35	--	2,65	1,56	2,84
--	30	30	30	--	True	571,03	6,72	3,47	0,68	--	--	--	--	--	100,00	100,00	100,00	--	--	--	--
--	50	50	50	--	False	4607,48	6,72	3,27	0,78	--	--	--	--	--	87,49	93,05	88,41	--	8,63	4,87	8,23
--	50	50	50	--	False	4954,69	6,72	3,29	0,78	--	--	--	--	--	88,35	93,55	89,21	--	8,04	4,51	7,66

Model: Fase 1
Groep: (hoofdgroep)
Lijst van Wegen, voor rekenmethode Wegverkeerslawaai - Omgevingswet, wegverkeer

Groep	%MV(P4)	%ZV(D)	%ZV(A)	%ZV(N)	%ZV(P4)	MR(D)	MR(A)	MR(N)	MR(P4)	LV(D)	LV(A)	LV(N)	LV(P4)	MV(D)	MV(A)	MV(N)	MV(P4)	ZV(D)	ZV(A)	ZV(N)	ZV(P4)	BGE berekend
--	--	0,74	0,38	0,63	--	--	--	--	--	80,36	41,68	9,42	--	1,35	0,37	0,15	--	0,61	0,16	0,06	--	100,39
--	--	1,12	0,60	0,63	--	--	--	--	--	9,50	4,91	0,96	--	0,21	0,06	0,02	--	0,11	0,03	0,01	--	85,00
--	--	1,12	0,60	0,63	--	--	--	--	--	9,50	4,91	0,96	--	0,21	0,06	0,02	--	0,11	0,03	0,01	--	85,00
--	--	1,28	0,69	0,72	--	--	--	--	--	16,23	8,37	1,64	--	0,40	0,12	0,04	--	0,22	0,06	0,01	--	87,39
--	--	1,28	0,69	0,72	--	--	--	--	--	16,23	8,37	1,64	--	0,40	0,12	0,04	--	0,22	0,06	0,01	--	87,39
--	--	3,61	1,93	3,13	--	--	--	--	--	294,17	152,50	34,48	--	26,77	7,35	2,96	--	12,02	3,15	1,21	--	107,43
--	--	3,19	1,69	2,76	--	--	--	--	--	44,49	23,01	5,22	--	3,52	0,96	0,39	--	1,58	0,41	0,16	--	99,03
--	--	12,62	4,32	10,84	--	--	--	--	--	86,88	24,86	10,84	--	25,37	3,27	2,83	--	16,21	1,27	1,66	--	104,68
--	--	1,92	1,00	1,65	--	--	--	--	--	120,33	62,27	14,10	--	5,48	1,50	0,61	--	2,46	0,64	0,25	--	102,74
--	--	1,92	1,00	1,65	--	--	--	--	--	120,33	62,27	14,10	--	5,48	1,50	0,61	--	2,46	0,64	0,25	--	102,74
--	--	1,92	1,00	1,65	--	--	--	--	--	120,33	62,27	14,10	--	5,48	1,50	0,61	--	2,46	0,64	0,25	--	102,74
--	--	1,72	0,93	0,97	--	--	--	--	--	100,42	51,93	10,19	--	3,37	1,01	0,37	--	1,82	0,50	0,10	--	95,53
--	--	1,43	0,77	0,80	--	--	--	--	--	122,33	63,20	12,40	--	3,38	1,01	0,37	--	1,82	0,50	0,10	--	96,24
--	--	--	--	--	--	--	--	--	--	38,37	19,81	3,88	--	--	--	--	--	--	--	--	--	90,49
--	--	3,88	2,09	3,36	--	--	--	--	--	270,89	140,19	31,77	--	26,72	7,34	2,96	--	12,01	3,15	1,21	--	107,19
--	--	3,61	1,93	3,13	--	--	--	--	--	294,17	152,50	34,48	--	26,77	7,35	2,96	--	12,02	3,15	1,21	--	107,43

Model: Fase 1
Groep: (hoofdgroep)
Lijst van Wegen, voor rekenmethode Wegverkeerslawaai - Omgevingswet, wegverkeer

Groep	LE (D) 63	LE (D) 125	LE (D) 250	LE (D) 500	LE (D) 1k	LE (D) 2k	LE (D) 4k	LE (D) 8k	LE (D) Totaal	LE (A) 63	LE (A) 125	LE (A) 250	LE (A) 500	LE (A) 1k	LE (A) 2k	LE (A) 4k	LE (A) 8k	LE (A) Totaal
--	69,47	77,48	84,73	91,63	97,46	92,67	84,59	73,59	99,80	66,29	74,20	81,52	88,32	94,44	89,68	81,47	70,31	96,73
--	59,24	65,01	72,62	78,06	81,61	77,03	70,14	59,95	84,67	55,98	61,47	69,39	74,79	78,52	73,90	66,70	56,27	81,50
--	59,24	65,01	72,62	78,06	81,61	77,03	70,14	59,95	84,67	55,98	61,47	69,39	74,79	78,52	73,90	66,70	56,27	81,50
--	61,69	67,54	75,06	80,51	84,00	79,44	72,64	62,50	87,08	58,37	63,91	71,77	77,18	80,87	76,26	69,12	58,74	83,87
--	61,69	67,54	75,06	80,51	84,00	79,44	72,64	62,50	87,08	58,37	63,91	71,77	77,18	80,87	76,26	69,12	58,74	83,87
--	77,31	85,83	92,75	100,09	104,35	99,40	92,13	81,89	107,01	73,29	81,58	88,65	95,79	100,80	95,93	88,25	77,67	103,30
--	68,82	77,29	84,24	91,54	95,97	91,03	83,67	73,36	98,59	64,88	73,13	80,23	87,33	92,48	87,62	79,87	69,22	94,95
--	75,89	84,75	91,38	99,12	101,81	96,58	90,32	80,71	104,88	67,25	75,89	82,75	90,16	94,06	89,07	82,02	71,96	96,81
--	72,21	80,49	87,57	94,71	99,74	94,88	87,18	76,58	102,23	68,61	76,70	83,91	90,87	96,48	91,67	83,69	72,81	98,86
--	72,21	80,49	87,57	94,71	99,74	94,88	87,18	76,58	102,23	68,61	76,70	83,91	90,87	96,48	91,67	83,69	72,81	98,86
--	72,21	80,49	87,57	94,71	99,74	94,88	87,18	76,58	102,23	68,61	76,70	83,91	90,87	96,48	91,67	83,69	72,81	98,86
--	69,92	75,97	83,28	88,76	92,11	87,58	81,01	71,02	95,25	66,49	72,18	79,89	85,31	88,91	84,33	77,34	67,08	91,95
--	70,57	76,49	83,94	89,40	92,84	88,29	81,57	71,49	95,94	67,21	72,81	80,62	86,03	89,69	85,09	78,00	67,66	92,70
--	64,39	69,41	77,83	83,17	87,16	82,49	74,81	63,95	90,04	61,52	66,54	74,96	80,30	84,29	79,62	71,94	61,07	87,17
--	77,13	85,68	92,58	99,95	104,10	99,14	91,93	81,74	106,79	73,05	81,37	88,42	95,58	100,50	95,63	87,99	77,45	103,02
--	77,31	85,83	92,75	100,09	104,35	99,40	92,13	81,89	107,01	73,29	81,58	88,65	95,79	100,80	95,93	88,25	77,67	103,30

Model: Fase 1
Groep: (hoofdgroep)
Lijst van Wegen, voor rekenmethode Wegverkeerslawaai - Omgevingswet, wegverkeer

Groep	LE (N) 63	LE (N) 125	LE (N) 250	LE (N) 500	LE (N) 1k	LE (N) 2k	LE (N) 4k	LE (N) 8k	LE (N) Totaal	LE (P4) 63	LE (P4) 125	LE (P4) 250	LE (P4) 500	LE (P4) 1k	LE (P4) 2k	LE (P4) 4k	LE (P4) 8k
--	60,09	68,08	75,35	82,23	88,11	83,33	75,22	64,19	90,44	--	--	--	--	--	--	--	--
--	49,02	54,71	62,49	67,87	71,55	66,96	59,90	49,58	74,56	--	--	--	--	--	--	--	--
--	49,02	54,71	62,49	67,87	71,55	66,96	59,90	49,58	74,56	--	--	--	--	--	--	--	--
--	51,43	57,19	64,90	70,29	73,92	69,34	62,35	52,09	76,95	--	--	--	--	--	--	--	--
--	51,43	57,19	64,90	70,29	73,92	69,34	62,35	52,09	76,95	--	--	--	--	--	--	--	--
--	67,78	76,27	83,22	90,52	94,91	89,97	82,63	72,35	97,54	--	--	--	--	--	--	--	--
--	59,31	67,75	74,73	81,99	86,54	81,62	74,19	63,83	89,13	--	--	--	--	--	--	--	--
--	66,30	75,13	81,80	89,49	92,34	87,15	80,78	71,12	95,37	--	--	--	--	--	--	--	--
--	62,75	71,01	78,11	85,21	90,35	85,50	77,75	67,10	92,82	--	--	--	--	--	--	--	--
--	62,75	71,01	78,11	85,21	90,35	85,50	77,75	67,10	92,82	--	--	--	--	--	--	--	--
--	62,75	71,01	78,11	85,21	90,35	85,50	77,75	67,10	92,82	--	--	--	--	--	--	--	--
--	59,58	65,54	73,07	78,47	81,99	77,44	70,65	60,52	85,07	--	--	--	--	--	--	--	--
--	60,28	66,11	73,76	79,15	82,74	78,17	71,25	61,04	85,79	--	--	--	--	--	--	--	--
--	54,45	59,46	67,88	73,22	77,21	72,54	64,86	54,00	80,09	--	--	--	--	--	--	--	--
--	67,59	76,11	83,04	90,36	94,65	89,71	82,42	72,18	97,31	--	--	--	--	--	--	--	--
--	67,78	76,27	83,22	90,52	94,91	89,97	82,63	72,35	97,54	--	--	--	--	--	--	--	--

Model: Fase 1
Groep: (hoofdgroep)
Lijst van Wegen, voor rekenmethode Wegverkeerslawaai - Omgevingswet, wegverkeer

Groep	LE (P4)	Totaal
--		--
--		--
--		--
--		--
--		--
--		--
--		--
--		--
--		--
--		--
--		--
--		--
--		--
--		--
--		--
--		--
--		--

Omgevingswet, railverkeer, [RL - v004 - Fase 1] , Geomilieu V2023.3 Licentiehouder: DGMR

Model: Fase 1
Groep: (hoofdgroep)
Lijst van Banen, voor rekenmethode Railverkeerslawaai - Omgevingswet, railverkeer

Groep	ItemID	Grp.ID	Datum	1e kid	NrKids	Naam	Omschr.	Vorm	X-1	Y-1	X-n	Y-n	H-1	H-n	M-1	M-n	ISO_H
--	158726	0	16:42, 17 jun 2024	-507	2	055__|399A	29181636 - 29231000	Polylijn	183616,62	385101,73	182911,82	385289,03	27,31	25,47	27,31	25,47	--
--	158727	0	16:42, 17 jun 2024	-513	2	055__|399A	29231000 - 29310000	Polylijn	182911,82	385289,03	182835,43	385309,38	25,47	25,47	25,47	25,47	25,47
--	158728	0	16:42, 17 jun 2024	-519	2	055__|399A	29310000 - 29461997	Polylijn	182835,43	385309,38	182688,46	385348,54	25,47	25,47	25,47	25,47	25,47
--	158729	0	16:42, 17 jun 2024	-525	2	055__|399A	29462000 - 29475500	Polylijn	182688,46	385348,54	182675,28	385351,66	25,47	25,47	25,47	25,47	25,47
--	158730	0	16:42, 17 jun 2024	-531	2	055__|407|	28528445 - 28581000	Polylijn	183616,62	385098,09	183539,05	385118,63	27,36	27,07	27,36	27,07	--
--	158731	0	16:42, 17 jun 2024	-537	2	055__|407|	28672434 - 28681000	Polylijn	183539,05	385118,63	183442,33	385144,36	27,07	26,70	27,07	26,70	--
--	158732	0	16:42, 17 jun 2024	-543	2	055__|407|	28755170 - 28781000	Polylijn	183442,33	385144,36	183345,60	385170,03	26,70	26,36	26,70	26,36	--
--	158733	0	16:42, 17 jun 2024	-549	2	055__|407|	28814122 - 28881000	Polylijn	183345,60	385170,03	183248,76	385195,25	26,36	26,03	26,36	26,03	--
--	158734	0	16:42, 17 jun 2024	-555	2	055__|407|	28957000 - 28967000	Polylijn	183248,76	385195,25	183165,56	385217,30	26,03	25,76	26,03	25,75	--
--	158735	0	16:42, 17 jun 2024	-561	2	055__|407|	28993261 - 29081000	Polylijn	183165,56	385217,30	183055,33	385246,72	25,76	25,50	25,75	25,50	--
--	158736	0	16:42, 17 jun 2024	-567	2	055__|407|	29085861 - 29198000	Polylijn	183055,33	385246,72	182942,17	385276,80	25,50	25,37	25,50	25,37	--
--	158737	0	16:42, 17 jun 2024	-573	2	055__|407|	29225022 - 29231000	Polylijn	182942,17	385276,80	182910,26	385285,28	25,37	25,34	25,37	25,34	--
--	158738	0	16:42, 17 jun 2024	-579	2	055__|407|	29231000 - 29257000	Polylijn	182910,26	385285,28	182885,11	385291,97	25,34	25,34	25,34	25,34	25,34
--	158739	0	16:42, 17 jun 2024	-585	2	055__|407|	29294603 - 29310000	Polylijn	182885,11	385291,97	182833,85	385305,61	25,34	25,36	25,34	25,36	--
--	158740	0	16:42, 17 jun 2024	-591	2	055__|407|	29310000 - 29403200	Polylijn	182833,85	385305,61	182743,74	385329,68	25,36	25,41	25,36	25,41	--
--	158741	0	16:42, 17 jun 2024	-597	2	055__|407|	29403200 - 29433000	Polylijn	182743,74	385329,68	182714,93	385337,38	25,41	25,43	25,41	25,43	--
--	158742	0	16:42, 17 jun 2024	-603	2	055__|407|	29433000 - 29447000	Polylijn	182714,93	385337,38	182701,50	385340,48	25,43	25,44	25,43	25,44	--
--	158743	0	16:42, 17 jun 2024	-609	NVT	055__|407|	29387966 - 29432998	Polylijn	183076,07	385229,44	182714,58	385335,61	25,52	25,43	25,52	25,43	--
--	158744	0	16:42, 17 jun 2024	-615	NVT	055__|407|	29433000 - 29447000	Polylijn	182714,58	385335,61	182701,50	385340,48	25,43	25,44	25,43	25,44	--
--	158745	0	16:42, 17 jun 2024	-621	NVT	055__|411A	29475500 - 29489000	Polylijn	182675,28	385351,66	182661,88	385353,95	25,47	25,47	25,47	25,47	25,47
--	158746	0	16:42, 17 jun 2024	-627	NVT	055__|411A	29489000 - 29493000	Polylijn	182661,88	385353,95	182657,61	385354,62	25,47	25,47	25,47	25,47	25,47
--	158747	0	16:42, 17 jun 2024	-633	NVT	055__|411A	29493000 - 29506500	Polylijn	182657,61	385354,62	182644,16	385356,72	25,46	25,45	25,47	25,45	--
--	158748	0	16:42, 17 jun 2024	-639	2	055__|411A	29475500 - 29489000	Polylijn	182675,28	385351,66	182662,30	385355,60	25,47	25,47	25,47	25,47	25,47
--	158749	0	16:42, 17 jun 2024	-645	2	055__|411A	29559962 - 29619000	Polylijn	182662,30	385355,60	182535,95	385389,45	25,47	25,52	25,47	25,52	--
--	158750	0	16:42, 17 jun 2024	-651	2	055__|411A	29619000 - 29633000	Polylijn	182535,95	385389,45	182522,43	385392,39	25,52	25,53	25,52	25,54	--
--	158751	0	16:42, 17 jun 2024	-657	2	055__|411B	29447000 - 29457000	Polylijn	182701,50	385340,48	182692,04	385343,33	25,44	25,45	25,44	25,45	--
--	158752	0	16:42, 17 jun 2024	-663	2	055__|411B	29457000 - 29461000	Polylijn	182692,04	385343,33	182688,25	385344,46	25,45	25,45	25,45	25,45	25,45
--	158753	0	16:42, 17 jun 2024	-669	2	055__|411B	29461000 - 29493000	Polylijn	182688,25	385344,46	182657,14	385352,78	25,45	25,46	25,45	25,46	--
--	158754	0	16:42, 17 jun 2024	-675	2	055__|411B	29493000 - 29506500	Polylijn	182657,14	385352,78	182644,16	385356,72	25,46	25,45	25,46	25,45	--
--	158755	0	16:42, 17 jun 2024	-681	2	055__|411B	29506500 - 29520000	Polylijn	182644,16	385356,72	182630,95	385359,74	25,45	25,45	25,45	25,45	25,45
--	158756	0	16:42, 17 jun 2024	-687	2	055__|411B	29520000 - 29557000	Polylijn	182630,95	385359,74	182595,31	385369,25	25,45	25,47	25,45	25,47	--

Model: Fase 1
Groep: (hoofdgroep)
Lijst van Banen, voor rekenmethode Railverkeerslawaai - Omgevingswet, railverkeer

Groep	Min.RH	Max.RH	Min.AH	Max.AH	ISO M.	Hdef.	Vormpunten	Lengte	Lengte3D	Min.lengte	Max.lengte	NEN3610ID	Namespace	LokaalID	Versie	RRgebr	RuwheidID	Brugtype
--	0,00	0,00	25,47	26,27	--	Absoluut	9	729,26	729,27	19,01	307,21					False		Geen
--	0,00	0,00	25,47	25,47	--	Absoluut	2	79,05	79,05	79,05	79,05					False		Geen
--	0,00	0,00	25,47	25,47	25,47	Absoluut	2	152,09	152,09	152,09	152,09					False		Geen
--	0,00	0,00	25,47	25,47	25,47	Absoluut	2	13,55	13,55	13,55	13,55					False		Geen
--	0,00	0,00	27,07	27,27	--	Absoluut	3	80,24	80,24	27,65	52,59					False		Geen
--	0,00	0,00	26,70	27,02	--	Absoluut	5	100,08	100,09	8,58	49,00					False		Geen
--	0,00	0,00	26,36	26,44	--	Absoluut	3	100,08	100,08	25,85	74,22					False		Geen
--	0,00	0,00	26,03	26,25	--	Absoluut	3	100,07	100,07	33,14	66,93					False		Geen
--	0,00	0,01	25,76	25,97	--	Absoluut	5	86,07	86,07	6,01	50,37					False		Geen
--	0,00	0,00	25,50	25,67	--	Absoluut	3	114,09	114,09	26,28	87,81					False		Geen
--	0,00	0,00	25,37	25,49	--	Absoluut	3	117,09	117,09	4,86	112,23					False		Geen
--	0,00	0,00	25,34	25,34	--	Absoluut	3	33,02	33,02	5,98	27,04					False		Geen
--	0,00	0,00	25,34	25,34	--	Absoluut	2	26,02	26,02	26,02	26,02					False		Geen
--	0,00	0,00	25,35	25,36	--	Absoluut	3	53,04	53,04	15,41	37,63					False		Geen
--	0,00	0,00	25,41	25,41	--	Absoluut	2	93,27	93,27	93,27	93,27					False		Geen
--	0,00	0,00	25,43	25,43	--	Absoluut	2	29,82	29,82	29,82	29,82					False		Geen
--	0,00	0,00	25,44	25,44	--	Absoluut	2	13,78	13,78	13,78	13,78					False		Geen
--	0,00	0,00	25,33	25,43	--	Absoluut	10	377,13	377,13	8,87	177,95					False		Geen
--	0,00	0,00	25,44	25,44	--	Absoluut	2	13,96	13,96	13,96	13,96					False		Geen
--	0,00	0,00	25,47	25,47	25,47	Absoluut	2	13,59	13,59	13,59	13,59					False		Geen
--	0,00	0,00	25,47	25,47	25,47	Absoluut	2	4,32	4,32	4,32	4,32					False		Geen
--	0,00	0,00	25,45	25,45	--	Absoluut	2	13,61	13,61	13,61	13,61					False		Geen
--	0,00	0,00	25,47	25,47	25,47	Absoluut	2	13,56	13,56	13,56	13,56					False		Geen
--	0,00	0,00	25,48	25,52	--	Absoluut	3	130,81	130,81	59,40	71,40					False		Geen
--	-0,01	-0,01	25,53	25,53	--	Absoluut	2	13,83	13,83	13,83	13,83					False		Geen
--	0,00	0,00	25,45	25,45	--	Absoluut	2	9,88	9,88	9,88	9,88					False		Geen
--	0,00	0,00	25,45	25,45	--	Absoluut	2	3,95	3,95	3,95	3,95					False		Geen
--	0,00	0,00	25,46	25,46	--	Absoluut	2	32,20	32,20	32,20	32,20					False		Geen
--	0,00	0,00	25,45	25,45	--	Absoluut	2	13,56	13,56	13,56	13,56					False		Geen
--	0,00	0,00	25,45	25,45	25,45	Absoluut	2	13,55	13,55	13,55	13,55					False		Geen
--	0,00	0,00	25,47	25,47	--	Absoluut	2	36,89	36,89	36,89	36,89					False		Geen

Model: Fase 1
Groep: (hoofdgroep)
Lijst van Banen, voor rekenmethode Railverkeerslawaai - Omgevingswet, railverkeer

Groep	BrugID	SituatieVan	BGE berekend	Hbron	Type	Cpl	Cpl_W	bb	m	Cspoor	Lwissel	Straal	C(boog)	Cbb,63	Cbb,125
--		0	122,86	0,20	Intensiteit	True	1,5	10 - Raildempers op betonnen dwarsliggers in ballastbed	1 - Doorgelaste spoorstaaf	--	30	R > 500m	0,0	0,0	0,0
--		0	123,25	0,20	Intensiteit	True	1,5	10 - Raildempers op betonnen dwarsliggers in ballastbed	1 - Doorgelaste spoorstaaf	--	30	R > 500m	0,0	0,0	0,0
--		0	128,38	0,20	Intensiteit	True	1,5	2 - Houten of zigzag betonnen dwarsliggers	1 - Doorgelaste spoorstaaf	--	30	R > 500m	0,0	0,0	0,0
--		0	128,38	0,20	Intensiteit	True	1,5	2 - Houten of zigzag betonnen dwarsliggers	1 - Doorgelaste spoorstaaf	--	28	R > 500m	0,0	0,0	0,0
--		0	122,01	0,20	Intensiteit	True	1,5	10 - Raildempers op betonnen dwarsliggers in ballastbed	1 - Doorgelaste spoorstaaf	--	30	R > 500m	0,0	0,0	0,0
--		0	122,00	0,20	Intensiteit	True	1,5	10 - Raildempers op betonnen dwarsliggers in ballastbed	1 - Doorgelaste spoorstaaf	--	30	R > 500m	0,0	0,0	0,0
--		0	121,97	0,20	Intensiteit	True	1,5	10 - Raildempers op betonnen dwarsliggers in ballastbed	1 - Doorgelaste spoorstaaf	--	30	R > 500m	0,0	0,0	0,0
--		0	121,95	0,20	Intensiteit	True	1,5	10 - Raildempers op betonnen dwarsliggers in ballastbed	1 - Doorgelaste spoorstaaf	--	30	R > 500m	0,0	0,0	0,0
--		0	121,92	0,20	Intensiteit	True	1,5	10 - Raildempers op betonnen dwarsliggers in ballastbed	1 - Doorgelaste spoorstaaf	--	30	R > 500m	0,0	0,0	0,0
--		0	121,89	0,20	Intensiteit	True	1,5	10 - Raildempers op betonnen dwarsliggers in ballastbed	1 - Doorgelaste spoorstaaf	--	30	R > 500m	0,0	0,0	0,0
--		0	121,97	0,20	Intensiteit	True	1,5	10 - Raildempers op betonnen dwarsliggers in ballastbed	1 - Doorgelaste spoorstaaf	--	30	R > 500m	0,0	0,0	0,0
--		0	121,97	0,20	Intensiteit	True	1,5	10 - Raildempers op betonnen dwarsliggers in ballastbed	1 - Doorgelaste spoorstaaf	--	30	R > 500m	0,0	0,0	0,0
--		0	122,09	0,20	Intensiteit	True	1,5	10 - Raildempers op betonnen dwarsliggers in ballastbed	1 - Doorgelaste spoorstaaf	--	30	R > 500m	0,0	0,0	0,0
--		0	121,93	0,20	Intensiteit	True	1,5	10 - Raildempers op betonnen dwarsliggers in ballastbed	1 - Doorgelaste spoorstaaf	--	30	R > 500m	0,0	0,0	0,0
--		0	127,18	0,20	Intensiteit	True	1,5	2 - Houten of zigzag betonnen dwarsliggers	1 - Doorgelaste spoorstaaf	--	30	R > 500m	0,0	0,0	0,0
--		0	124,67	0,20	Intensiteit	True	1,5	1 - Betonnen dwarsliggers	1 - Doorgelaste spoorstaaf	--	30	R > 500m	0,0	0,0	0,0
--		0	124,67	0,20	Intensiteit	True	1,5	1 - Betonnen dwarsliggers	1 - Doorgelaste spoorstaaf	--	28	R > 500m	0,0	0,0	0,0
--		0	-200,00	0,20	Intensiteit	True	0,0	0 - (eigen waarde)	1 - Doorgelaste spoorstaaf	--	30	R > 500m	0,0	0,0	0,0
--		0	-200,00	0,20	Intensiteit	True	0,0	0 - (eigen waarde)	1 - Doorgelaste spoorstaaf	--	28	R > 500m	0,0	0,0	0,0
--		0	-200,00	0,20	Intensiteit	True	0,0	0 - (eigen waarde)	1 - Doorgelaste spoorstaaf	--	28	R > 500m	0,0	0,0	0,0
--		0	-200,00	0,20	Intensiteit	True	0,0	0 - (eigen waarde)	1 - Doorgelaste spoorstaaf	--	30	R > 500m	0,0	0,0	0,0
--		0	-200,00	0,20	Intensiteit	True	0,0	0 - (eigen waarde)	1 - Doorgelaste spoorstaaf	--	28	R > 500m	0,0	0,0	0,0
--		0	128,38	0,20	Intensiteit	True	1,5	2 - Houten of zigzag betonnen dwarsliggers	1 - Doorgelaste spoorstaaf	--	28	R > 500m	0,0	0,0	0,0
--		0	128,38	0,20	Intensiteit	True	1,5	2 - Houten of zigzag betonnen dwarsliggers	1 - Doorgelaste spoorstaaf	--	30	R > 500m	0,0	0,0	0,0
--		0	128,38	0,20	Intensiteit	True	1,5	2 - Houten of zigzag betonnen dwarsliggers	1 - Doorgelaste spoorstaaf	--	28	R > 500m	0,0	0,0	0,0
--		0	124,67	0,20	Intensiteit	True	1,5	1 - Betonnen dwarsliggers	1 - Doorgelaste spoorstaaf	--	28	R > 500m	0,0	0,0	0,0
--		0	124,78	0,20	Intensiteit	True	1,5	1 - Betonnen dwarsliggers	1 - Doorgelaste spoorstaaf	--	28	R > 500m	0,0	0,0	0,0
--		0	127,25	0,20	Intensiteit	True	1,5	2 - Houten of zigzag betonnen dwarsliggers	1 - Doorgelaste spoorstaaf	--	30	R > 500m	0,0	0,0	0,0
--		0	127,25	0,20	Intensiteit	True	1,5	2 - Houten of zigzag betonnen dwarsliggers	1 - Doorgelaste spoorstaaf	--	28	R > 500m	0,0	0,0	0,0
--		0	127,25	0,20	Intensiteit	True	1,5	2 - Houten of zigzag betonnen dwarsliggers	1 - Doorgelaste spoorstaaf	--	28	R > 500m	0,0	0,0	0,0
--		0	127,25	0,20	Intensiteit	True	1,5	2 - Houten of zigzag betonnen dwarsliggers	1 - Doorgelaste spoorstaaf	--	30	R > 500m	0,0	0,0	0,0

Model: Fase 1
Groep: (hoofdgroep)
Lijst van Banen, voor rekenmethode Railverkeerslawaai - Omgevingswet, railverkeer

Groep	Cbb,250	Cbb,500	Cbb,1k	Cbb,2k	Cbb,4k	Cbb,8k	Trein 1	Profiel1	Aantal(D) 1	Aantal(A) 1	Aantal(N) 1	Aantal(P4) 1	V(D) 1	V(A) 1	V(N) 1	V(P4) 1	Trein 2	Profiel2	Aantal(D) 2	Aantal(A) 2
--	0,0	0,0	0,0	0,0	0,0	0,0	MAT'64-V	Doorgaand	0,000	0,160	0,200	0,000	140	140	140	0	MAT'64-V	Stoppend	1,740	1,280
--	0,0	0,0	0,0	0,0	0,0	0,0	MAT'64-V	Doorgaand	0,000	0,160	0,200	0,000	140	140	140	0	MAT'64-V	Stoppend	8,060	4,880
--	0,0	0,0	0,0	0,0	0,0	0,0	MAT'64-V	Doorgaand	0,000	0,160	0,200	0,000	140	140	140	0	MAT'64-V	Stoppend	8,060	4,880
--	0,0	0,0	0,0	0,0	0,0	0,0	MAT'64-V	Doorgaand	0,000	0,160	0,200	0,000	140	140	140	0	MAT'64-V	Stoppend	8,060	4,880
--	0,0	0,0	0,0	0,0	0,0	0,0	MAT'64-V	Doorgaand	0,000	0,100	0,160	0,000	140	140	140	0	MAT'64-V	Stoppend	1,620	1,600
--	0,0	0,0	0,0	0,0	0,0	0,0	MAT'64-V	Doorgaand	0,000	0,100	0,160	0,000	140	140	140	0	MAT'64-V	Stoppend	1,620	1,600
--	0,0	0,0	0,0	0,0	0,0	0,0	MAT'64-V	Doorgaand	0,000	0,100	0,160	0,000	140	140	140	0	MAT'64-V	Stoppend	1,620	1,600
--	0,0	0,0	0,0	0,0	0,0	0,0	MAT'64-V	Doorgaand	0,000	0,100	0,160	0,000	140	140	140	0	MAT'64-V	Stoppend	1,620	1,600
--	0,0	0,0	0,0	0,0	0,0	0,0	MAT'64-V	Doorgaand	0,000	0,100	0,160	0,000	140	140	140	0	MAT'64-V	Stoppend	1,620	1,600
--	0,0	0,0	0,0	0,0	0,0	0,0	MAT'64-V	Doorgaand	0,000	0,100	0,160	0,000	140	140	140	0	MAT'64-V	Stoppend	1,620	1,600
--	0,0	0,0	0,0	0,0	0,0	0,0	MAT'64-V	Doorgaand	0,000	0,100	0,160	0,000	140	140	140	0	MAT'64-V	Stoppend	1,620	1,600
--	0,0	0,0	0,0	0,0	0,0	0,0	MAT'64-T	Stoppend	0,040	0,000	0,000	0,000	-40	-40	-40	0	MAT'64-V	Doorgaand	0,000	0,100
--	0,0	0,0	0,0	0,0	0,0	0,0	MAT'64-T	Stoppend	0,040	0,000	0,000	0,000	40	40	40	0	MAT'64-V	Doorgaand	0,000	0,100
--	0,0	0,0	0,0	0,0	0,0	0,0	MAT'64-T	Stoppend	0,040	0,000	0,000	0,000	40	40	40	0	MAT'64-V	Doorgaand	0,000	0,100
--	0,0	0,0	0,0	0,0	0,0	0,0	MAT'64-T	Stoppend	0,040	0,000	0,000	0,000	40	40	40	0	MAT'64-V	Doorgaand	0,000	0,100
--	0,0	0,0	0,0	0,0	0,0	0,0	MAT'64-T	Stoppend	0,040	0,000	0,000	0,000	40	40	40	0	MAT'64-V	Doorgaand	0,000	0,100
--	0,0	0,0	0,0	0,0	0,0	0,0	0	Doorgaand	0,000	0,000	0,000	0,000	0	0	0	0	0	Doorgaand	0,000	0,000
--	0,0	0,0	0,0	0,0	0,0	0,0	0	Doorgaand	0,000	0,000	0,000	0,000	0	0	0	0	0	Doorgaand	0,000	0,000
--	0,0	0,0	0,0	0,0	0,0	0,0	0	Doorgaand	0,000	0,000	0,000	0,000	0	0	0	0	0	Doorgaand	0,000	0,000
--	0,0	0,0	0,0	0,0	0,0	0,0	0	Doorgaand	0,000	0,000	0,000	0,000	0	0	0	0	0	Doorgaand	0,000	0,000
--	0,0	0,0	0,0	0,0	0,0	0,0	0	Doorgaand	0,000	0,000	0,000	0,000	0	0	0	0	0	Doorgaand	0,000	0,000
--	0,0	0,0	0,0	0,0	0,0	0,0	MAT'64-V	Doorgaand	0,000	0,160	0,200	0,000	140	140	140	0	MAT'64-V	Stoppend	8,060	4,880
--	0,0	0,0	0,0	0,0	0,0	0,0	MAT'64-V	Doorgaand	0,000	0,160	0,200	0,000	140	140	140	0	MAT'64-V	Stoppend	8,060	4,880
--	0,0	0,0	0,0	0,0	0,0	0,0	MAT'64-V	Doorgaand	0,000	0,160	0,200	0,000	140	140	140	0	MAT'64-V	Stoppend	8,060	4,880
--	0,0	0,0	0,0	0,0	0,0	0,0	MAT'64-T	Stoppend	0,040	0,000	0,000	0,000	40	40	40	0	MAT'64-V	Doorgaand	0,000	0,100
--	0,0	0,0	0,0	0,0	0,0	0,0	MAT'64-T	Stoppend	0,040	0,000	0,000	0,000	-43	-43	-43	0	MAT'64-V	Doorgaand	0,000	0,100
--	0,0	0,0	0,0	0,0	0,0	0,0	MAT'64-T	Stoppend	0,040	0,000	0,000	0,000	-43	-43	-43	0	MAT'64-V	Doorgaand	0,000	0,100
--	0,0	0,0	0,0	0,0	0,0	0,0	MAT'64-T	Stoppend	0,040	0,000	0,000	0,000	-43	-43	-43	0	MAT'64-V	Doorgaand	0,000	0,100
--	0,0	0,0	0,0	0,0	0,0	0,0	MAT'64-T	Stoppend	0,040	0,000	0,000	0,000	-43	-43	-43	0	MAT'64-V	Doorgaand	0,000	0,100
--	0,0	0,0	0,0	0,0	0,0	0,0	MAT'64-T	Stoppend	0,040	0,000	0,000	0,000	-43	-43	-43	0	MAT'64-V	Doorgaand	0,000	0,100

Model: Fase 1
Groep: (hoofdgroep)
Lijst van Banen, voor rekenmethode Railverkeerslawaai - Omgevingswet, railverkeer

Groep	Aantal(N) 2	Aantal(P4) 2	V(D) 2	V(A) 2	V(N) 2	V(P4) 2	Trein 3	Profiel3	Aantal(D) 3	Aantal(A) 3	Aantal(N) 3	Aantal(P4) 3	V(D) 3	V(A) 3	V(N) 3	V(P4) 3	Trein 4	Profiel4	Aantal(D) 4
--	0,740	0,000	140	140	140	0	IC-R	Doorgaand	0,000	0,210	0,020	0,000	160	160	160	0	IC-R	Stoppend	0,660
--	1,540	0,000	140	140	140	0	IC-R	Doorgaand	0,000	0,210	0,020	0,000	160	160	160	0	IC-R	Stoppend	0,660
--	1,540	0,000	140	140	140	0	IC-R	Doorgaand	0,000	0,210	0,020	0,000	160	160	160	0	IC-R	Stoppend	0,660
--	1,540	0,000	140	140	140	0	IC-R	Doorgaand	0,000	0,210	0,020	0,000	160	160	160	0	IC-R	Stoppend	0,660
--	0,840	0,000	71	71	71	0	IC-R	Doorgaand	0,010	0,010	0,020	0,000	150	150	150	0	IC-R	Stoppend	0,620
--	0,840	0,000	67	67	67	0	IC-R	Doorgaand	0,010	0,010	0,020	0,000	150	150	150	0	IC-R	Stoppend	0,620
--	0,840	0,000	62	62	62	0	IC-R	Doorgaand	0,010	0,010	0,020	0,000	150	150	150	0	IC-R	Stoppend	0,620
--	0,840	0,000	56	56	56	0	IC-R	Doorgaand	0,010	0,010	0,020	0,000	150	150	150	0	IC-R	Stoppend	0,620
--	0,840	0,000	48	48	48	0	IC-R	Doorgaand	0,010	0,010	0,020	0,000	150	150	150	0	IC-R	Stoppend	0,620
--	0,840	0,000	40	40	40	0	IC-R	Doorgaand	0,010	0,010	0,020	0,000	150	150	150	0	IC-R	Stoppend	0,620
--	0,840	0,000	-40	-40	-40	0	IC-R	Doorgaand	0,010	0,010	0,020	0,000	150	150	150	0	IC-R	Stoppend	0,620
--	0,840	0,000	-40	-40	-40	0	IC-R	Doorgaand	0,010	0,010	0,020	0,000	148	148	148	0	IC-R	Stoppend	0,620
--	0,160	0,000	140	140	140	0	MAT'64-V	Stoppend	7,940	5,220	1,640	0,000	-40	-40	-40	0	IC-R	Doorgaand	0,010
--	0,160	0,000	140	140	140	0	MAT'64-V	Stoppend	7,940	5,220	1,640	0,000	40	40	40	0	IC-R	Doorgaand	0,010
--	0,160	0,000	140	140	140	0	MAT'64-V	Stoppend	7,940	5,220	1,640	0,000	40	40	40	0	IC-R	Doorgaand	0,010
--	0,160	0,000	140	140	140	0	MAT'64-V	Stoppend	7,940	5,220	1,640	0,000	40	40	40	0	IC-R	Doorgaand	0,010
--	0,160	0,000	140	140	140	0	MAT'64-V	Stoppend	7,940	5,220	1,640	0,000	40	40	40	0	IC-R	Doorgaand	0,010
--	0,000	0,000	0	0	0	0	0	Doorgaand	0,000	0,000	0,000	0,000	0	0	0	0	0	Doorgaand	0,000
--	0,000	0,000	0	0	0	0	0	Doorgaand	0,000	0,000	0,000	0,000	0	0	0	0	0	Doorgaand	0,000
--	0,000	0,000	0	0	0	0	0	Doorgaand	0,000	0,000	0,000	0,000	0	0	0	0	0	Doorgaand	0,000
--	0,000	0,000	0	0	0	0	0	Doorgaand	0,000	0,000	0,000	0,000	0	0	0	0	0	Doorgaand	0,000
--	0,000	0,000	0	0	0	0	0	Doorgaand	0,000	0,000	0,000	0,000	0	0	0	0	0	Doorgaand	0,000
--	1,540	0,000	140	140	140	0	IC-R	Doorgaand	0,000	0,210	0,020	0,000	160	160	160	0	IC-R	Stoppend	0,660
--	1,540	0,000	140	140	140	0	IC-R	Doorgaand	0,000	0,210	0,020	0,000	160	160	160	0	IC-R	Stoppend	0,660
--	1,540	0,000	140	140	140	0	IC-R	Doorgaand	0,000	0,210	0,020	0,000	160	160	160	0	IC-R	Stoppend	0,660
--	0,160	0,000	140	140	140	0	MAT'64-V	Stoppend	7,940	5,220	1,640	0,000	40	40	40	0	IC-R	Doorgaand	0,010
--	0,160	0,000	140	140	140	0	MAT'64-V	Stoppend	7,940	5,220	1,640	0,000	-43	-43	-43	0	IC-R	Doorgaand	0,010
--	0,160	0,000	140	140	140	0	MAT'64-V	Stoppend	7,940	5,220	1,640	0,000	-43	-43	-43	0	IC-R	Doorgaand	0,010
--	0,160	0,000	140	140	140	0	MAT'64-V	Stoppend	7,940	5,220	1,640	0,000	-43	-43	-43	0	IC-R	Doorgaand	0,010
--	0,160	0,000	140	140	140	0	MAT'64-V	Stoppend	7,940	5,220	1,640	0,000	-43	-43	-43	0	IC-R	Doorgaand	0,010
--	0,160	0,000	140	140	140	0	MAT'64-V	Stoppend	7,940	5,220	1,640	0,000	-43	-43	-43	0	IC-R	Doorgaand	0,010

Model: Fase 1
Groep: (hoofdgroep)
Lijst van Banen, voor rekenmethode Railverkeerslawaai - Omgevingswet, railverkeer

Groep	Aantal(A) 4	Aantal(N) 4	Aantal(P4) 4	V(D) 4	V(A) 4	V(N) 4	V(P4) 4	Trein 5	Profiel5	Aantal(D) 5	Aantal(A) 5	Aantal(N) 5	Aantal(P4) 5	V(D) 5	V(A) 5	V(N) 5	V(P4) 5	Trein 6	Profiel6
--	0,330	0,160	0,000	160	160	160	0	E-LOC	Doorgaand	0,070	0,120	0,060	0,000	90	90	90	0	E-LOC	Doorgaand
--	0,330	0,160	0,000	160	160	160	0	E-LOC	Doorgaand	0,070	0,110	0,070	0,000	90	90	90	0	E-LOC	Doorgaand
--	0,330	0,160	0,000	160	160	160	0	E-LOC	Doorgaand	0,070	0,110	0,070	0,000	90	90	90	0	E-LOC	Doorgaand
--	0,330	0,160	0,000	160	160	160	0	E-LOC	Doorgaand	0,070	0,110	0,070	0,000	90	90	90	0	E-LOC	Doorgaand
--	0,530	0,240	0,000	71	71	71	0	E-LOC	Doorgaand	0,080	0,100	0,100	0,000	90	90	90	0	E-LOC	Doorgaand
--	0,530	0,240	0,000	67	67	67	0	E-LOC	Doorgaand	0,080	0,100	0,100	0,000	90	90	90	0	E-LOC	Doorgaand
--	0,530	0,240	0,000	62	62	62	0	E-LOC	Doorgaand	0,080	0,100	0,100	0,000	90	90	90	0	E-LOC	Doorgaand
--	0,530	0,240	0,000	56	56	56	0	E-LOC	Doorgaand	0,080	0,100	0,100	0,000	90	90	90	0	E-LOC	Doorgaand
--	0,530	0,240	0,000	48	48	48	0	E-LOC	Doorgaand	0,080	0,100	0,100	0,000	90	90	90	0	E-LOC	Doorgaand
--	0,530	0,240	0,000	40	40	40	0	E-LOC	Doorgaand	0,080	0,100	0,100	0,000	90	90	90	0	E-LOC	Doorgaand
--	0,530	0,240	0,000	-40	-40	-40	0	E-LOC	Doorgaand	0,080	0,100	0,100	0,000	90	90	90	0	E-LOC	Doorgaand
--	0,530	0,240	0,000	-40	-40	-40	0	E-LOC	Doorgaand	0,080	0,100	0,100	0,000	90	90	90	0	E-LOC	Doorgaand
--	0,010	0,020	0,000	148	148	148	0	IC-R	Stoppend	0,620	0,520	0,240	0,000	-40	-40	-40	0	E-LOC	Doorgaand
--	0,010	0,020	0,000	148	148	148	0	IC-R	Stoppend	0,620	0,520	0,240	0,000	40	40	40	0	E-LOC	Doorgaand
--	0,010	0,020	0,000	148	148	148	0	IC-R	Stoppend	0,620	0,520	0,240	0,000	40	40	40	0	E-LOC	Doorgaand
--	0,010	0,020	0,000	148	148	148	0	IC-R	Stoppend	0,620	0,520	0,240	0,000	40	40	40	0	E-LOC	Doorgaand
--	0,010	0,020	0,000	148	148	148	0	IC-R	Stoppend	0,620	0,520	0,240	0,000	40	40	40	0	E-LOC	Doorgaand
--	0,000	0,000	0,000	0	0	0	0	0	Doorgaand	0,000	0,000	0,000	0,000	0	0	0	0	0	Doorgaand
--	0,000	0,000	0,000	0	0	0	0	0	Doorgaand	0,000	0,000	0,000	0,000	0	0	0	0	0	Doorgaand
--	0,000	0,000	0,000	0	0	0	0	0	Doorgaand	0,000	0,000	0,000	0,000	0	0	0	0	0	Doorgaand
--	0,000	0,000	0,000	0	0	0	0	0	Doorgaand	0,000	0,000	0,000	0,000	0	0	0	0	0	Doorgaand
--	0,000	0,000	0,000	0	0	0	0	0	Doorgaand	0,000	0,000	0,000	0,000	0	0	0	0	0	Doorgaand
--	0,330	0,160	0,000	160	160	160	0	E-LOC	Doorgaand	0,070	0,110	0,070	0,000	90	90	90	0	E-LOC	Doorgaand
--	0,330	0,160	0,000	160	160	160	0	E-LOC	Doorgaand	0,070	0,110	0,070	0,000	90	90	90	0	E-LOC	Doorgaand
--	0,330	0,160	0,000	160	160	160	0	E-LOC	Doorgaand	0,070	0,110	0,070	0,000	90	90	90	0	E-LOC	Doorgaand
--	0,010	0,020	0,000	148	148	148	0	IC-R	Stoppend	0,620	0,520	0,240	0,000	40	40	40	0	E-LOC	Doorgaand
--	0,010	0,020	0,000	148	148	148	0	IC-R	Stoppend	0,620	0,520	0,240	0,000	-43	-43	-43	0	E-LOC	Doorgaand
--	0,010	0,020	0,000	148	148	148	0	IC-R	Stoppend	0,620	0,520	0,240	0,000	-43	-43	-43	0	E-LOC	Doorgaand
--	0,010	0,020	0,000	148	148	148	0	IC-R	Stoppend	0,620	0,520	0,240	0,000	-43	-43	-43	0	E-LOC	Doorgaand
--	0,010	0,020	0,000	148	148	148	0	IC-R	Stoppend	0,620	0,520	0,240	0,000	-43	-43	-43	0	E-LOC	Doorgaand
--	0,010	0,020	0,000	148	148	148	0	IC-R	Stoppend	0,620	0,520	0,240	0,000	-43	-43	-43	0	E-LOC	Doorgaand

Model: Fase 1
Groep: (hoofdgroep)
Lijst van Banen, voor rekenmethode Railverkeerslawaai - Omgevingswet, railverkeer

Groep	Aantal(D) 6	Aantal(A) 6	Aantal(N) 6	Aantal(P4) 6	V(D) 6	V(A) 6	V(N) 6	V(P4) 6	Trein 7	Profiel7	Aantal(D) 7	Aantal(A) 7	Aantal(N) 7	Aantal(P4) 7	V(D) 7	V(A) 7	V(N) 7	V(P4) 7	Trein 8
--	0,260	0,320	0,100	0,000	160	160	160	0	E-LOC	Stoppend	1,160	0,850	0,210	0,000	160	160	160	0	GOEDEREN
--	0,260	0,320	0,100	0,000	160	160	160	0	E-LOC	Stoppend	1,160	0,850	0,210	0,000	160	160	160	0	GOEDEREN
--	0,260	0,320	0,100	0,000	160	160	160	0	E-LOC	Stoppend	1,160	0,850	0,210	0,000	160	160	160	0	GOEDEREN
--	0,260	0,320	0,100	0,000	160	160	160	0	E-LOC	Stoppend	1,160	0,850	0,210	0,000	160	160	160	0	GOEDEREN
--	0,270	0,310	0,060	0,000	150	150	150	0	E-LOC	Stoppend	1,130	1,070	0,170	0,000	71	71	71	0	GOEDEREN
--	0,270	0,310	0,060	0,000	150	150	150	0	E-LOC	Stoppend	1,130	1,070	0,170	0,000	67	67	67	0	GOEDEREN
--	0,270	0,310	0,060	0,000	150	150	150	0	E-LOC	Stoppend	1,130	1,070	0,170	0,000	62	62	62	0	GOEDEREN
--	0,270	0,310	0,060	0,000	150	150	150	0	E-LOC	Stoppend	1,130	1,070	0,170	0,000	56	56	56	0	GOEDEREN
--	0,270	0,310	0,060	0,000	150	150	150	0	E-LOC	Stoppend	1,130	1,070	0,170	0,000	48	48	48	0	GOEDEREN
--	0,270	0,310	0,060	0,000	150	150	150	0	E-LOC	Stoppend	1,130	1,070	0,170	0,000	40	40	40	0	GOEDEREN
--	0,270	0,310	0,060	0,000	150	150	150	0	E-LOC	Stoppend	1,130	1,070	0,170	0,000	-40	-40	-40	0	GOEDEREN
--	0,270	0,310	0,060	0,000	148	148	148	0	E-LOC	Stoppend	1,130	1,070	0,170	0,000	-40	-40	-40	0	GOEDEREN
--	0,080	0,130	0,080	0,000	90	90	90	0	E-LOC	Doorgaand	0,270	0,310	0,060	0,000	148	148	148	0	E-LOC
--	0,080	0,130	0,080	0,000	90	90	90	0	E-LOC	Doorgaand	0,270	0,310	0,060	0,000	148	148	148	0	E-LOC
--	0,080	0,130	0,080	0,000	90	90	90	0	E-LOC	Doorgaand	0,270	0,310	0,060	0,000	148	148	148	0	E-LOC
--	0,080	0,130	0,080	0,000	90	90	90	0	E-LOC	Doorgaand	0,270	0,310	0,060	0,000	148	148	148	0	E-LOC
--	0,080	0,130	0,080	0,000	90	90	90	0	E-LOC	Doorgaand	0,270	0,310	0,060	0,000	148	148	148	0	E-LOC
--	0,000	0,000	0,000	0,000	0	0	0	0	0	Doorgaand	0,000	0,000	0,000	0,000	0	0	0	0	0
--	0,000	0,000	0,000	0,000	0	0	0	0	0	Doorgaand	0,000	0,000	0,000	0,000	0	0	0	0	0
--	0,000	0,000	0,000	0,000	0	0	0	0	0	Doorgaand	0,000	0,000	0,000	0,000	0	0	0	0	0
--	0,000	0,000	0,000	0,000	0	0	0	0	0	Doorgaand	0,000	0,000	0,000	0,000	0	0	0	0	0
--	0,000	0,000	0,000	0,000	0	0	0	0	0	Doorgaand	0,000	0,000	0,000	0,000	0	0	0	0	0
--	0,260	0,320	0,100	0,000	160	160	160	0	E-LOC	Stoppend	1,160	0,850	0,210	0,000	160	160	160	0	GOEDEREN
--	0,260	0,320	0,100	0,000	160	160	160	0	E-LOC	Stoppend	1,160	0,850	0,210	0,000	160	160	160	0	GOEDEREN
--	0,260	0,320	0,100	0,000	160	160	160	0	E-LOC	Stoppend	1,160	0,850	0,210	0,000	160	160	160	0	GOEDEREN
--	0,080	0,130	0,080	0,000	90	90	90	0	E-LOC	Doorgaand	0,270	0,310	0,060	0,000	148	148	148	0	E-LOC
--	0,080	0,130	0,080	0,000	90	90	90	0	E-LOC	Doorgaand	0,270	0,310	0,060	0,000	148	148	148	0	E-LOC
--	0,080	0,130	0,080	0,000	90	90	90	0	E-LOC	Doorgaand	0,270	0,310	0,060	0,000	148	148	148	0	E-LOC
--	0,080	0,130	0,080	0,000	90	90	90	0	E-LOC	Doorgaand	0,270	0,310	0,060	0,000	148	148	148	0	E-LOC
--	0,080	0,130	0,080	0,000	90	90	90	0	E-LOC	Doorgaand	0,270	0,310	0,060	0,000	148	148	148	0	E-LOC
--	0,080	0,130	0,080	0,000	90	90	90	0	E-LOC	Doorgaand	0,270	0,310	0,060	0,000	148	148	148	0	E-LOC

Model: Fase 1
Groep: (hoofdgroep)
Lijst van Banen, voor rekenmethode Railverkeerslawaai - Omgevingswet, railverkeer

Groep	Profiel8	Aantal(D) 8	Aantal(A) 8	Aantal(N) 8	Aantal(P4) 8	V(D) 8	V(A) 8	V(N) 8	V(P4) 8	Trein 9	Profiel9	Aantal(D) 9	Aantal(A) 9	Aantal(N) 9	Aantal(P4) 9	V(D) 9	V(A) 9	V(N) 9	V(P4) 9
--	Doorgaand	27,990	22,550	25,880	0,000	90	90	90	0	DE-LOC	Doorgaand	0,240	0,100	0,250	0,000	90	90	90	0
--	Doorgaand	27,940	22,680	25,970	0,000	90	90	90	0	DE-LOC	Doorgaand	0,240	0,100	0,240	0,000	90	90	90	0
--	Doorgaand	27,940	22,680	25,970	0,000	90	90	90	0	DE-LOC	Doorgaand	0,240	0,100	0,240	0,000	90	90	90	0
--	Doorgaand	27,940	22,680	25,970	0,000	90	90	90	0	DE-LOC	Doorgaand	0,240	0,100	0,240	0,000	90	90	90	0
--	Doorgaand	24,880	30,220	24,500	0,000	90	90	90	0	DE-LOC	Doorgaand	0,140	0,260	0,260	0,000	90	90	90	0
--	Doorgaand	24,880	30,220	24,500	0,000	90	90	90	0	DE-LOC	Doorgaand	0,140	0,260	0,260	0,000	90	90	90	0
--	Doorgaand	24,880	30,220	24,500	0,000	90	90	90	0	DE-LOC	Doorgaand	0,140	0,260	0,260	0,000	90	90	90	0
--	Doorgaand	24,880	30,220	24,500	0,000	90	90	90	0	DE-LOC	Doorgaand	0,140	0,260	0,260	0,000	90	90	90	0
--	Doorgaand	24,880	30,220	24,500	0,000	90	90	90	0	DE-LOC	Doorgaand	0,140	0,260	0,260	0,000	90	90	90	0
--	Doorgaand	24,880	30,220	24,500	0,000	90	90	90	0	DE-LOC	Doorgaand	0,140	0,260	0,260	0,000	90	90	90	0
--	Doorgaand	24,880	30,220	24,500	0,000	90	90	90	0	DE-LOC	Doorgaand	0,140	0,260	0,260	0,000	90	90	90	0
--	Stoppend	1,130	1,070	0,170	0,000	-40	-40	-40	0	GOEDEREN	Doorgaand	24,870	30,620	24,400	0,000	90	90	90	0
--	Stoppend	1,130	1,070	0,170	0,000	40	40	40	0	GOEDEREN	Doorgaand	24,870	30,620	24,400	0,000	90	90	90	0
--	Stoppend	1,130	1,070	0,170	0,000	40	40	40	0	GOEDEREN	Doorgaand	24,870	30,620	24,400	0,000	90	90	90	0
--	Stoppend	1,130	1,070	0,170	0,000	40	40	40	0	GOEDEREN	Doorgaand	24,870	30,620	24,400	0,000	90	90	90	0
--	Stoppend	1,130	1,070	0,170	0,000	40	40	40	0	GOEDEREN	Doorgaand	24,870	30,620	24,400	0,000	90	90	90	0
--	Doorgaand	0,000	0,000	0,000	0,000	0	0	0	0	0	Doorgaand	0,000	0,000	0,000	0,000	0	0	0	0
--	Doorgaand	0,000	0,000	0,000	0,000	0	0	0	0	0	Doorgaand	0,000	0,000	0,000	0,000	0	0	0	0
--	Doorgaand	0,000	0,000	0,000	0,000	0	0	0	0	0	Doorgaand	0,000	0,000	0,000	0,000	0	0	0	0
--	Doorgaand	0,000	0,000	0,000	0,000	0	0	0	0	0	Doorgaand	0,000	0,000	0,000	0,000	0	0	0	0
--	Doorgaand	0,000	0,000	0,000	0,000	0	0	0	0	0	Doorgaand	0,000	0,000	0,000	0,000	0	0	0	0
--	Doorgaand	27,940	22,680	25,970	0,000	90	90	90	0	DE-LOC	Doorgaand	0,240	0,100	0,240	0,000	90	90	90	0
--	Doorgaand	27,940	22,680	25,970	0,000	90	90	90	0	DE-LOC	Doorgaand	0,240	0,100	0,240	0,000	90	90	90	0
--	Doorgaand	27,940	22,680	25,970	0,000	90	90	90	0	DE-LOC	Doorgaand	0,240	0,100	0,240	0,000	90	90	90	0
--	Stoppend	1,130	1,070	0,170	0,000	40	40	40	0	GOEDEREN	Doorgaand	24,870	30,620	24,400	0,000	90	90	90	0
--	Stoppend	1,130	1,070	0,170	0,000	-43	-43	-43	0	GOEDEREN	Doorgaand	24,870	30,620	24,400	0,000	90	90	90	0
--	Stoppend	1,130	1,070	0,170	0,000	-43	-43	-43	0	GOEDEREN	Doorgaand	24,870	30,620	24,400	0,000	90	90	90	0
--	Stoppend	1,130	1,070	0,170	0,000	-43	-43	-43	0	GOEDEREN	Doorgaand	24,870	30,620	24,400	0,000	90	90	90	0
--	Stoppend	1,130	1,070	0,170	0,000	-43	-43	-43	0	GOEDEREN	Doorgaand	24,870	30,620	24,400	0,000	90	90	90	0
--	Stoppend	1,130	1,070	0,170	0,000	-43	-43	-43	0	GOEDEREN	Doorgaand	24,870	30,620	24,400	0,000	90	90	90	0

Model: Fase 1
Groep: (hoofdgroep)
Lijst van Banen, voor rekenmethode Railverkeerslawaai - Omgevingswet, railverkeer

Groep	Trein 10	Profiel10	Aantal(D) 10	Aantal(A) 10	Aantal(N) 10	Aantal(P4) 10	V(D) 10	V(A) 10	V(N) 10	V(P4) 10	Trein 11	Profiel11	Aantal(D) 11	Aantal(A) 11	Aantal(N) 11	Aantal(P4) 11	V(D) 11
--	DE-LOC-6400	Doorgaand	0,750	0,650	0,710	0,000	90	90	90	0	IC-R-SR	Doorgaand	2,000	2,380	0,760	0,000	160
--	DE-LOC-6400	Doorgaand	0,750	0,650	0,710	0,000	90	90	90	0	IC-R-SR	Doorgaand	2,000	2,380	0,760	0,000	160
--	DE-LOC-6400	Doorgaand	0,750	0,650	0,710	0,000	90	90	90	0	IC-R-SR	Doorgaand	2,000	2,380	0,760	0,000	160
--	DE-LOC-6400	Doorgaand	0,750	0,650	0,710	0,000	90	90	90	0	IC-R-SR	Doorgaand	2,000	2,380	0,760	0,000	160
--	DE-LOC-6400	Doorgaand	0,680	0,760	0,590	0,000	90	90	90	0	IC-R-SR	Doorgaand	2,120	2,410	0,460	0,000	150
--	DE-LOC-6400	Doorgaand	0,680	0,760	0,590	0,000	90	90	90	0	IC-R-SR	Doorgaand	2,120	2,410	0,460	0,000	150
--	DE-LOC-6400	Doorgaand	0,680	0,760	0,590	0,000	90	90	90	0	IC-R-SR	Doorgaand	2,120	2,410	0,460	0,000	150
--	DE-LOC-6400	Doorgaand	0,680	0,760	0,590	0,000	90	90	90	0	IC-R-SR	Doorgaand	2,120	2,410	0,460	0,000	150
--	DE-LOC-6400	Doorgaand	0,680	0,760	0,590	0,000	90	90	90	0	IC-R-SR	Doorgaand	2,120	2,410	0,460	0,000	150
--	DE-LOC-6400	Doorgaand	0,680	0,760	0,590	0,000	90	90	90	0	IC-R-SR	Doorgaand	2,120	2,410	0,460	0,000	150
--	DE-LOC-6400	Doorgaand	0,680	0,760	0,590	0,000	90	90	90	0	IC-R-SR	Doorgaand	2,120	2,410	0,460	0,000	148
--	DE-LOC	Doorgaand	0,140	0,250	0,260	0,000	90	90	90	0	DE-LOC-6400	Doorgaand	0,680	0,760	0,590	0,000	90
--	DE-LOC	Doorgaand	0,140	0,250	0,260	0,000	90	90	90	0	DE-LOC-6400	Doorgaand	0,680	0,760	0,590	0,000	90
--	DE-LOC	Doorgaand	0,140	0,250	0,260	0,000	90	90	90	0	DE-LOC-6400	Doorgaand	0,680	0,760	0,590	0,000	90
--	DE-LOC	Doorgaand	0,140	0,250	0,260	0,000	90	90	90	0	DE-LOC-6400	Doorgaand	0,680	0,760	0,590	0,000	90
--	DE-LOC	Doorgaand	0,140	0,250	0,260	0,000	90	90	90	0	DE-LOC-6400	Doorgaand	0,680	0,760	0,590	0,000	90
--	0	Doorgaand	0,000	0,000	0,000	0,000	0	0	0	0	0	Doorgaand	0,000	0,000	0,000	0,000	0
--	0	Doorgaand	0,000	0,000	0,000	0,000	0	0	0	0	0	Doorgaand	0,000	0,000	0,000	0,000	0
--	0	Doorgaand	0,000	0,000	0,000	0,000	0	0	0	0	0	Doorgaand	0,000	0,000	0,000	0,000	0
--	0	Doorgaand	0,000	0,000	0,000	0,000	0	0	0	0	0	Doorgaand	0,000	0,000	0,000	0,000	0
--	0	Doorgaand	0,000	0,000	0,000	0,000	0	0	0	0	0	Doorgaand	0,000	0,000	0,000	0,000	0
--	DE-LOC-6400	Doorgaand	0,750	0,650	0,710	0,000	90	90	90	0	IC-R-SR	Doorgaand	2,000	2,380	0,760	0,000	160
--	DE-LOC-6400	Doorgaand	0,750	0,650	0,710	0,000	90	90	90	0	IC-R-SR	Doorgaand	2,000	2,380	0,760	0,000	160
--	DE-LOC-6400	Doorgaand	0,750	0,650	0,710	0,000	90	90	90	0	IC-R-SR	Doorgaand	2,000	2,380	0,760	0,000	160
--	DE-LOC	Doorgaand	0,140	0,250	0,260	0,000	90	90	90	0	DE-LOC-6400	Doorgaand	0,680	0,760	0,590	0,000	90
--	DE-LOC	Doorgaand	0,140	0,250	0,260	0,000	90	90	90	0	DE-LOC-6400	Doorgaand	0,680	0,760	0,590	0,000	90
--	DE-LOC	Doorgaand	0,140	0,250	0,260	0,000	90	90	90	0	DE-LOC-6400	Doorgaand	0,680	0,760	0,590	0,000	90
--	DE-LOC	Doorgaand	0,140	0,250	0,260	0,000	90	90	90	0	DE-LOC-6400	Doorgaand	0,680	0,760	0,590	0,000	90
--	DE-LOC	Doorgaand	0,140	0,250	0,260	0,000	90	90	90	0	DE-LOC-6400	Doorgaand	0,680	0,760	0,590	0,000	90
--	DE-LOC	Doorgaand	0,140	0,250	0,260	0,000	90	90	90	0	DE-LOC-6400	Doorgaand	0,680	0,760	0,590	0,000	90

Model: Fase 1
Groep: (hoofdgroep)
Lijst van Banen, voor rekenmethode Railverkeerslawaai - Omgevingswet, railverkeer

Groep	V(A) 11	V(N) 11	V(P4) 11	Trein 12	Profiel12	Aantal(D) 12	Aantal(A) 12	Aantal(N) 12	Aantal(P4) 12	V(D) 12	V(A) 12	V(N) 12	V(P4) 12	Trein 13	Profiel13	Aantal(D) 13	Aantal(A) 13	Aantal(N) 13
--	160	160	0	IC-R-SR	Stoppend	9,630	7,160	1,630	0,000	160	160	160	0	INT-R	Doorgaand	0,010	0,000	0,000
--	160	160	0	IC-R-SR	Stoppend	9,630	7,160	1,630	0,000	160	160	160	0	INT-R	Doorgaand	0,010	0,000	0,000
--	160	160	0	IC-R-SR	Stoppend	9,630	7,160	1,630	0,000	160	160	160	0	INT-R	Doorgaand	0,010	0,000	0,000
--	160	160	0	IC-R-SR	Stoppend	9,630	7,160	1,630	0,000	160	160	160	0	INT-R	Doorgaand	0,010	0,000	0,000
--	150	150	0	IC-R-SR	Stoppend	9,380	8,980	1,200	0,000	71	71	71	0	INT-R	Doorgaand	0,000	0,020	0,000
--	150	150	0	IC-R-SR	Stoppend	9,380	8,980	1,200	0,000	67	67	67	0	INT-R	Doorgaand	0,000	0,020	0,000
--	150	150	0	IC-R-SR	Stoppend	9,380	8,980	1,200	0,000	62	62	62	0	INT-R	Doorgaand	0,000	0,020	0,000
--	150	150	0	IC-R-SR	Stoppend	9,380	8,980	1,200	0,000	56	56	56	0	INT-R	Doorgaand	0,000	0,020	0,000
--	150	150	0	IC-R-SR	Stoppend	9,380	8,980	1,200	0,000	48	48	48	0	INT-R	Doorgaand	0,000	0,020	0,000
--	150	150	0	IC-R-SR	Stoppend	9,380	8,980	1,200	0,000	40	40	40	0	INT-R	Doorgaand	0,000	0,020	0,000
--	150	150	0	IC-R-SR	Stoppend	9,380	8,980	1,200	0,000	-40	-40	-40	0	INT-R	Doorgaand	0,000	0,020	0,000
--	148	148	0	IC-R-SR	Stoppend	9,380	8,980	1,200	0,000	-40	-40	-40	0	INT-R	Doorgaand	0,000	0,020	0,000
--	90	90	0	IC-R-SR	Doorgaand	2,120	2,410	0,460	0,000	148	148	148	0	IC-R-SR	Stoppend	9,390	8,960	1,190
--	90	90	0	IC-R-SR	Doorgaand	2,120	2,410	0,460	0,000	148	148	148	0	IC-R-SR	Stoppend	9,390	8,960	1,190
--	90	90	0	IC-R-SR	Doorgaand	2,120	2,410	0,460	0,000	148	148	148	0	IC-R-SR	Stoppend	9,390	8,960	1,190
--	90	90	0	IC-R-SR	Doorgaand	2,120	2,410	0,460	0,000	148	148	148	0	IC-R-SR	Stoppend	9,390	8,960	1,190
--	90	90	0	IC-R-SR	Doorgaand	2,120	2,410	0,460	0,000	148	148	148	0	IC-R-SR	Stoppend	9,390	8,960	1,190
--	0	0	0	0	Doorgaand	0,000	0,000	0,000	0,000	0	0	0	0	0	Doorgaand	0,000	0,000	0,000
--	0	0	0	0	Doorgaand	0,000	0,000	0,000	0,000	0	0	0	0	0	Doorgaand	0,000	0,000	0,000
--	0	0	0	0	Doorgaand	0,000	0,000	0,000	0,000	0	0	0	0	0	Doorgaand	0,000	0,000	0,000
--	0	0	0	0	Doorgaand	0,000	0,000	0,000	0,000	0	0	0	0	0	Doorgaand	0,000	0,000	0,000
--	0	0	0	0	Doorgaand	0,000	0,000	0,000	0,000	0	0	0	0	0	Doorgaand	0,000	0,000	0,000
--	160	160	0	IC-R-SR	Stoppend	9,630	7,160	1,630	0,000	160	160	160	0	INT-R	Doorgaand	0,010	0,000	0,000
--	160	160	0	IC-R-SR	Stoppend	9,630	7,160	1,630	0,000	160	160	160	0	INT-R	Doorgaand	0,010	0,000	0,000
--	160	160	0	IC-R-SR	Stoppend	9,630	7,160	1,630	0,000	160	160	160	0	INT-R	Doorgaand	0,010	0,000	0,000
--	90	90	0	IC-R-SR	Doorgaand	2,120	2,410	0,460	0,000	148	148	148	0	IC-R-SR	Stoppend	9,390	8,960	1,190
--	90	90	0	IC-R-SR	Doorgaand	2,120	2,410	0,460	0,000	148	148	148	0	IC-R-SR	Stoppend	9,390	8,960	1,190
--	90	90	0	IC-R-SR	Doorgaand	2,120	2,410	0,460	0,000	148	148	148	0	IC-R-SR	Stoppend	9,390	8,960	1,190
--	90	90	0	IC-R-SR	Doorgaand	2,120	2,410	0,460	0,000	148	148	148	0	IC-R-SR	Stoppend	9,390	8,960	1,190
--	90	90	0	IC-R-SR	Doorgaand	2,120	2,410	0,460	0,000	148	148	148	0	IC-R-SR	Stoppend	9,390	8,960	1,190
--	90	90	0	IC-R-SR	Doorgaand	2,120	2,410	0,460	0,000	148	148	148	0	IC-R-SR	Stoppend	9,390	8,960	1,190

Model: Fase 1
Groep: (hoofdgroep)
Lijst van Banen, voor rekenmethode Railverkeerslawaai - Omgevingswet, railverkeer

Groep	Aantal(P4) 13	V(D) 13	V(A) 13	V(N) 13	V(P4) 13	Trein 14	Profiel14	Aantal(D) 14	Aantal(A) 14	Aantal(N) 14	Aantal(P4) 14	V(D) 14	V(A) 14	V(N) 14	V(P4) 14	Trein 15	Profiel15	Aantal(D) 15
--	0,000	160	160	160	0	IRM-4	Doorgaand	1,160	1,080	0,120	0,000	160	160	160	0	IRM-4	Stoppend	1,600
--	0,000	160	160	160	0	IRM-4	Doorgaand	1,160	1,080	0,120	0,000	160	160	160	0	IRM-4	Stoppend	1,600
--	0,000	160	160	160	0	IRM-4	Doorgaand	1,160	1,080	0,120	0,000	160	160	160	0	IRM-4	Stoppend	1,600
--	0,000	160	160	160	0	IRM-4	Doorgaand	1,160	1,080	0,120	0,000	160	160	160	0	IRM-4	Stoppend	1,600
--	0,000	150	150	150	0	IRM-4	Doorgaand	1,240	0,840	0,160	0,000	150	150	150	0	IRM-4	Stoppend	1,680
--	0,000	150	150	150	0	IRM-4	Doorgaand	1,240	0,840	0,160	0,000	150	150	150	0	IRM-4	Stoppend	1,680
--	0,000	150	150	150	0	IRM-4	Doorgaand	1,240	0,840	0,160	0,000	150	150	150	0	IRM-4	Stoppend	1,680
--	0,000	150	150	150	0	IRM-4	Doorgaand	1,240	0,840	0,160	0,000	150	150	150	0	IRM-4	Stoppend	1,680
--	0,000	150	150	150	0	IRM-4	Doorgaand	1,240	0,840	0,160	0,000	150	150	150	0	IRM-4	Stoppend	1,680
--	0,000	150	150	150	0	IRM-4	Doorgaand	1,240	0,840	0,160	0,000	150	150	150	0	IRM-4	Stoppend	1,680
--	0,000	148	148	148	0	IRM-4	Doorgaand	1,240	0,840	0,160	0,000	148	148	148	0	IRM-4	Stoppend	1,680
--	0,000	-40	-40	-40	0	INT-R	Doorgaand	0,000	0,020	0,000	0,000	148	148	148	0	IRM-4	Doorgaand	1,240
--	0,000	40	40	40	0	INT-R	Doorgaand	0,000	0,020	0,000	0,000	148	148	148	0	IRM-4	Doorgaand	1,240
--	0,000	40	40	40	0	INT-R	Doorgaand	0,000	0,020	0,000	0,000	148	148	148	0	IRM-4	Doorgaand	1,240
--	0,000	40	40	40	0	INT-R	Doorgaand	0,000	0,020	0,000	0,000	148	148	148	0	IRM-4	Doorgaand	1,240
--	0,000	40	40	40	0	INT-R	Doorgaand	0,000	0,020	0,000	0,000	148	148	148	0	IRM-4	Doorgaand	1,240
--	0,000	0	0	0	0	0	Doorgaand	0,000	0,000	0,000	0,000	0	0	0	0	0	Doorgaand	0,000
--	0,000	0	0	0	0	0	Doorgaand	0,000	0,000	0,000	0,000	0	0	0	0	0	Doorgaand	0,000
--	0,000	0	0	0	0	0	Doorgaand	0,000	0,000	0,000	0,000	0	0	0	0	0	Doorgaand	0,000
--	0,000	0	0	0	0	0	Doorgaand	0,000	0,000	0,000	0,000	0	0	0	0	0	Doorgaand	0,000
--	0,000	0	0	0	0	0	Doorgaand	0,000	0,000	0,000	0,000	0	0	0	0	0	Doorgaand	0,000
--	0,000	160	160	160	0	IRM-4	Doorgaand	1,160	1,080	0,120	0,000	160	160	160	0	IRM-4	Stoppend	1,600
--	0,000	160	160	160	0	IRM-4	Doorgaand	1,160	1,080	0,120	0,000	160	160	160	0	IRM-4	Stoppend	1,600
--	0,000	160	160	160	0	IRM-4	Doorgaand	1,160	1,080	0,120	0,000	160	160	160	0	IRM-4	Stoppend	1,600
--	0,000	40	40	40	0	INT-R	Doorgaand	0,000	0,020	0,000	0,000	148	148	148	0	IRM-4	Doorgaand	1,240
--	0,000	-43	-43	-43	0	INT-R	Doorgaand	0,000	0,020	0,000	0,000	148	148	148	0	IRM-4	Doorgaand	1,240
--	0,000	-43	-43	-43	0	INT-R	Doorgaand	0,000	0,020	0,000	0,000	148	148	148	0	IRM-4	Doorgaand	1,240
--	0,000	-43	-43	-43	0	INT-R	Doorgaand	0,000	0,020	0,000	0,000	148	148	148	0	IRM-4	Doorgaand	1,240
--	0,000	-43	-43	-43	0	INT-R	Doorgaand	0,000	0,020	0,000	0,000	148	148	148	0	IRM-4	Doorgaand	1,240
--	0,000	-43	-43	-43	0	INT-R	Doorgaand	0,000	0,020	0,000	0,000	148	148	148	0	IRM-4	Doorgaand	1,240

Model: Fase 1
Groep: (hoofdgroep)
Lijst van Banen, voor rekenmethode Railverkeerslawaai - Omgevingswet, railverkeer

Groep	Aantal(A) 15	Aantal(N) 15	Aantal(P4) 15	V(D) 15	V(A) 15	V(N) 15	V(P4) 15	Trein 16	Profiel16	Aantal(D) 16	Aantal(A) 16	Aantal(N) 16	Aantal(P4) 16	V(D) 16	V(A) 16	V(N) 16	V(P4) 16	Trein 17
--	2,480	0,560	0,000	160	160	160	0	VIRM-6	Stoppend	0,780	0,840	0,240	0,000	160	160	160	0	0
--	2,480	0,560	0,000	160	160	160	0	VIRM-6	Stoppend	0,780	0,840	0,240	0,000	160	160	160	0	0
--	2,480	0,560	0,000	160	160	160	0	VIRM-6	Stoppend	0,780	0,840	0,240	0,000	160	160	160	0	0
--	2,480	0,560	0,000	160	160	160	0	VIRM-6	Stoppend	0,780	0,840	0,240	0,000	160	160	160	0	0
--	1,840	0,720	0,000	71	71	71	0	VIRM-6	Doorgaand	0,000	0,180	0,000	0,000	150	150	150	0	VIRM-6
--	1,840	0,720	0,000	67	67	67	0	VIRM-6	Doorgaand	0,000	0,180	0,000	0,000	150	150	150	0	VIRM-6
--	1,840	0,720	0,000	62	62	62	0	VIRM-6	Doorgaand	0,000	0,180	0,000	0,000	150	150	150	0	VIRM-6
--	1,840	0,720	0,000	56	56	56	0	VIRM-6	Doorgaand	0,000	0,180	0,000	0,000	150	150	150	0	VIRM-6
--	1,840	0,720	0,000	48	48	48	0	VIRM-6	Doorgaand	0,000	0,180	0,000	0,000	150	150	150	0	VIRM-6
--	1,840	0,720	0,000	40	40	40	0	VIRM-6	Doorgaand	0,000	0,180	0,000	0,000	150	150	150	0	VIRM-6
--	1,840	0,720	0,000	-40	-40	-40	0	VIRM-6	Doorgaand	0,000	0,180	0,000	0,000	150	150	150	0	VIRM-6
--	1,840	0,720	0,000	-40	-40	-40	0	VIRM-6	Doorgaand	0,000	0,180	0,000	0,000	148	148	148	0	VIRM-6
--	0,840	0,160	0,000	148	148	148	0	IRM-4	Stoppend	1,680	1,880	0,720	0,000	-40	-40	-40	0	VIRM-6
--	0,840	0,160	0,000	148	148	148	0	IRM-4	Stoppend	1,680	1,880	0,720	0,000	40	40	40	0	VIRM-6
--	0,840	0,160	0,000	148	148	148	0	IRM-4	Stoppend	1,680	1,880	0,720	0,000	40	40	40	0	VIRM-6
--	0,840	0,160	0,000	148	148	148	0	IRM-4	Stoppend	1,680	1,880	0,720	0,000	40	40	40	0	VIRM-6
--	0,840	0,160	0,000	148	148	148	0	IRM-4	Stoppend	1,680	1,880	0,720	0,000	40	40	40	0	VIRM-6
--	0,000	0,000	0,000	0	0	0	0	0	Doorgaand	0,000	0,000	0,000	0,000	0	0	0	0	0
--	0,000	0,000	0,000	0	0	0	0	0	Doorgaand	0,000	0,000	0,000	0,000	0	0	0	0	0
--	0,000	0,000	0,000	0	0	0	0	0	Doorgaand	0,000	0,000	0,000	0,000	0	0	0	0	0
--	0,000	0,000	0,000	0	0	0	0	0	Doorgaand	0,000	0,000	0,000	0,000	0	0	0	0	0
--	0,000	0,000	0,000	0	0	0	0	0	Doorgaand	0,000	0,000	0,000	0,000	0	0	0	0	0
--	2,480	0,560	0,000	160	160	160	0	VIRM-6	Stoppend	0,780	0,840	0,240	0,000	160	160	160	0	0
--	2,480	0,560	0,000	160	160	160	0	VIRM-6	Stoppend	0,780	0,840	0,240	0,000	160	160	160	0	0
--	2,480	0,560	0,000	160	160	160	0	VIRM-6	Stoppend	0,780	0,840	0,240	0,000	160	160	160	0	0
--	0,840	0,160	0,000	148	148	148	0	IRM-4	Stoppend	1,680	1,880	0,720	0,000	40	40	40	0	VIRM-6
--	0,840	0,160	0,000	148	148	148	0	IRM-4	Stoppend	1,680	1,880	0,720	0,000	-43	-43	-43	0	VIRM-6
--	0,840	0,160	0,000	148	148	148	0	IRM-4	Stoppend	1,680	1,880	0,720	0,000	-43	-43	-43	0	VIRM-6
--	0,840	0,160	0,000	148	148	148	0	IRM-4	Stoppend	1,680	1,880	0,720	0,000	-43	-43	-43	0	VIRM-6
--	0,840	0,160	0,000	148	148	148	0	IRM-4	Stoppend	1,680	1,880	0,720	0,000	-43	-43	-43	0	VIRM-6
--	0,840	0,160	0,000	148	148	148	0	IRM-4	Stoppend	1,680	1,880	0,720	0,000	-43	-43	-43	0	VIRM-6

Model: Fase 1
Groep: (hoofdgroep)
Lijst van Banen, voor rekenmethode Railverkeerslawaai - Omgevingswet, railverkeer

Groep	Profiel17	Aantal(D) 17	Aantal(A) 17	Aantal(N) 17	Aantal(P4) 17	V(D) 17	V(A) 17	V(N) 17	V(P4) 17	Trein 18	Profiel18	Aantal(D) 18	Aantal(A) 18	Aantal(N) 18	Aantal(P4) 18	V(D) 18	V(A) 18	V(N) 18
--	Doorgaand	0,000	0,000	0,000	0,000	0	0	0	0	0	Doorgaand	0,000	0,000	0,000	0,000	0	0	0
--	Doorgaand	0,000	0,000	0,000	0,000	0	0	0	0	0	Doorgaand	0,000	0,000	0,000	0,000	0	0	0
--	Doorgaand	0,000	0,000	0,000	0,000	0	0	0	0	0	Doorgaand	0,000	0,000	0,000	0,000	0	0	0
--	Doorgaand	0,000	0,000	0,000	0,000	0	0	0	0	0	Doorgaand	0,000	0,000	0,000	0,000	0	0	0
--	Stoppend	0,780	0,600	0,300	0,000	71	71	71	0	0	Doorgaand	0,000	0,000	0,000	0,000	0	0	0
--	Stoppend	0,780	0,600	0,300	0,000	67	67	67	0	0	Doorgaand	0,000	0,000	0,000	0,000	0	0	0
--	Stoppend	0,780	0,600	0,300	0,000	62	62	62	0	0	Doorgaand	0,000	0,000	0,000	0,000	0	0	0
--	Stoppend	0,780	0,600	0,300	0,000	56	56	56	0	0	Doorgaand	0,000	0,000	0,000	0,000	0	0	0
--	Stoppend	0,780	0,600	0,300	0,000	48	48	48	0	0	Doorgaand	0,000	0,000	0,000	0,000	0	0	0
--	Stoppend	0,780	0,600	0,300	0,000	40	40	40	0	0	Doorgaand	0,000	0,000	0,000	0,000	0	0	0
--	Stoppend	0,780	0,600	0,300	0,000	-40	-40	-40	0	0	Doorgaand	0,000	0,000	0,000	0,000	0	0	0
--	Stoppend	0,780	0,600	0,300	0,000	-40	-40	-40	0	0	Doorgaand	0,000	0,000	0,000	0,000	0	0	0
--	Doorgaand	0,000	0,180	0,000	0,000	148	148	148	0	VIRM-6	Stoppend	0,780	0,600	0,300	0,000	-40	-40	-40
--	Doorgaand	0,000	0,180	0,000	0,000	148	148	148	0	VIRM-6	Stoppend	0,780	0,600	0,300	0,000	40	40	40
--	Doorgaand	0,000	0,180	0,000	0,000	148	148	148	0	VIRM-6	Stoppend	0,780	0,600	0,300	0,000	40	40	40
--	Doorgaand	0,000	0,180	0,000	0,000	148	148	148	0	VIRM-6	Stoppend	0,780	0,600	0,300	0,000	40	40	40
--	Doorgaand	0,000	0,180	0,000	0,000	148	148	148	0	VIRM-6	Stoppend	0,780	0,600	0,300	0,000	40	40	40
--	Doorgaand	0,000	0,000	0,000	0,000	0	0	0	0	0	Doorgaand	0,000	0,000	0,000	0,000	0	0	0
--	Doorgaand	0,000	0,000	0,000	0,000	0	0	0	0	0	Doorgaand	0,000	0,000	0,000	0,000	0	0	0
--	Doorgaand	0,000	0,000	0,000	0,000	0	0	0	0	0	Doorgaand	0,000	0,000	0,000	0,000	0	0	0
--	Doorgaand	0,000	0,000	0,000	0,000	0	0	0	0	0	Doorgaand	0,000	0,000	0,000	0,000	0	0	0
--	Doorgaand	0,000	0,000	0,000	0,000	0	0	0	0	0	Doorgaand	0,000	0,000	0,000	0,000	0	0	0
--	Doorgaand	0,000	0,000	0,000	0,000	0	0	0	0	0	Doorgaand	0,000	0,000	0,000	0,000	0	0	0
--	Doorgaand	0,000	0,000	0,000	0,000	0	0	0	0	0	Doorgaand	0,000	0,000	0,000	0,000	0	0	0
--	Doorgaand	0,000	0,180	0,000	0,000	148	148	148	0	VIRM-6	Stoppend	0,780	0,600	0,300	0,000	40	40	40
--	Doorgaand	0,000	0,180	0,000	0,000	148	148	148	0	VIRM-6	Stoppend	0,780	0,600	0,300	0,000	-43	-43	-43
--	Doorgaand	0,000	0,180	0,000	0,000	148	148	148	0	VIRM-6	Stoppend	0,780	0,600	0,300	0,000	-43	-43	-43
--	Doorgaand	0,000	0,180	0,000	0,000	148	148	148	0	VIRM-6	Stoppend	0,780	0,600	0,300	0,000	-43	-43	-43
--	Doorgaand	0,000	0,180	0,000	0,000	148	148	148	0	VIRM-6	Stoppend	0,780	0,600	0,300	0,000	-43	-43	-43
--	Doorgaand	0,000	0,180	0,000	0,000	148	148	148	0	VIRM-6	Stoppend	0,780	0,600	0,300	0,000	-43	-43	-43

Model: Fase 1
Groep: (hoofdgroep)
Lijst van Banen, voor rekenmethode Railverkeerslawaai - Omgevingswet, railverkeer

Groep	V(P4) 18	Trein 19	Profiel19	Aantal(D) 19	Aantal(A) 19	Aantal(N) 19	Aantal(P4) 19	V(D) 19	V(A) 19	V(N) 19	V(P4) 19	Trein 20	Profiel20	Aantal(D) 20	Aantal(A) 20	Aantal(N) 20	Aantal(P4) 20
--	0	0	Doorgaand	0,000	0,000	0,000	0,000	0	0	0	0	0	Doorgaand	0,000	0,000	0,000	0,000
--	0	0	Doorgaand	0,000	0,000	0,000	0,000	0	0	0	0	0	Doorgaand	0,000	0,000	0,000	0,000
--	0	0	Doorgaand	0,000	0,000	0,000	0,000	0	0	0	0	0	Doorgaand	0,000	0,000	0,000	0,000
--	0	0	Doorgaand	0,000	0,000	0,000	0,000	0	0	0	0	0	Doorgaand	0,000	0,000	0,000	0,000
--	0	0	Doorgaand	0,000	0,000	0,000	0,000	0	0	0	0	0	Doorgaand	0,000	0,000	0,000	0,000
--	0	0	Doorgaand	0,000	0,000	0,000	0,000	0	0	0	0	0	Doorgaand	0,000	0,000	0,000	0,000
--	0	0	Doorgaand	0,000	0,000	0,000	0,000	0	0	0	0	0	Doorgaand	0,000	0,000	0,000	0,000
--	0	0	Doorgaand	0,000	0,000	0,000	0,000	0	0	0	0	0	Doorgaand	0,000	0,000	0,000	0,000
--	0	0	Doorgaand	0,000	0,000	0,000	0,000	0	0	0	0	0	Doorgaand	0,000	0,000	0,000	0,000
--	0	0	Doorgaand	0,000	0,000	0,000	0,000	0	0	0	0	0	Doorgaand	0,000	0,000	0,000	0,000
--	0	0	Doorgaand	0,000	0,000	0,000	0,000	0	0	0	0	0	Doorgaand	0,000	0,000	0,000	0,000
--	0	0	Doorgaand	0,000	0,000	0,000	0,000	0	0	0	0	0	Doorgaand	0,000	0,000	0,000	0,000
--	0	0	Doorgaand	0,000	0,000	0,000	0,000	0	0	0	0	0	Doorgaand	0,000	0,000	0,000	0,000
--	0	0	Doorgaand	0,000	0,000	0,000	0,000	0	0	0	0	0	Doorgaand	0,000	0,000	0,000	0,000
--	0	0	Doorgaand	0,000	0,000	0,000	0,000	0	0	0	0	0	Doorgaand	0,000	0,000	0,000	0,000
--	0	0	Doorgaand	0,000	0,000	0,000	0,000	0	0	0	0	0	Doorgaand	0,000	0,000	0,000	0,000
--	0	0	Doorgaand	0,000	0,000	0,000	0,000	0	0	0	0	0	Doorgaand	0,000	0,000	0,000	0,000
--	0	0	Doorgaand	0,000	0,000	0,000	0,000	0	0	0	0	0	Doorgaand	0,000	0,000	0,000	0,000
--	0	0	Doorgaand	0,000	0,000	0,000	0,000	0	0	0	0	0	Doorgaand	0,000	0,000	0,000	0,000
--	0	0	Doorgaand	0,000	0,000	0,000	0,000	0	0	0	0	0	Doorgaand	0,000	0,000	0,000	0,000
--	0	0	Doorgaand	0,000	0,000	0,000	0,000	0	0	0	0	0	Doorgaand	0,000	0,000	0,000	0,000
--	0	0	Doorgaand	0,000	0,000	0,000	0,000	0	0	0	0	0	Doorgaand	0,000	0,000	0,000	0,000
--	0	0	Doorgaand	0,000	0,000	0,000	0,000	0	0	0	0	0	Doorgaand	0,000	0,000	0,000	0,000
--	0	0	Doorgaand	0,000	0,000	0,000	0,000	0	0	0	0	0	Doorgaand	0,000	0,000	0,000	0,000
--	0	0	Doorgaand	0,000	0,000	0,000	0,000	0	0	0	0	0	Doorgaand	0,000	0,000	0,000	0,000
--	0	0	Doorgaand	0,000	0,000	0,000	0,000	0	0	0	0	0	Doorgaand	0,000	0,000	0,000	0,000
--	0	0	Doorgaand	0,000	0,000	0,000	0,000	0	0	0	0	0	Doorgaand	0,000	0,000	0,000	0,000
--	0	0	Doorgaand	0,000	0,000	0,000	0,000	0	0	0	0	0	Doorgaand	0,000	0,000	0,000	0,000
--	0	0	Doorgaand	0,000	0,000	0,000	0,000	0	0	0	0	0	Doorgaand	0,000	0,000	0,000	0,000
--	0	0	Doorgaand	0,000	0,000	0,000	0,000	0	0	0	0	0	Doorgaand	0,000	0,000	0,000	0,000
--	0	0	Doorgaand	0,000	0,000	0,000	0,000	0	0	0	0	0	Doorgaand	0,000	0,000	0,000	0,000

Model: Fase 1
Groep: (hoofdgroep)
Lijst van Banen, voor rekenmethode Railverkeerslawaai - Omgevingswet, railverkeer

Groep	V(D) 20	V(A) 20	V(N) 20	V(P4) 20	Trein 21	Profiel21	Aantal(D) 21	Aantal(A) 21	Aantal(N) 21	Aantal(P4) 21	V(D) 21	V(A) 21	V(N) 21	V(P4) 21	Trein 22	Profiel22	Aantal(D) 22	Aantal(A) 22
--	0	0	0	0	0	Doorgaand	0,000	0,000	0,000	0,000	0	0	0	0	0	Doorgaand	0,000	0,000
--	0	0	0	0	0	Doorgaand	0,000	0,000	0,000	0,000	0	0	0	0	0	Doorgaand	0,000	0,000
--	0	0	0	0	0	Doorgaand	0,000	0,000	0,000	0,000	0	0	0	0	0	Doorgaand	0,000	0,000
--	0	0	0	0	0	Doorgaand	0,000	0,000	0,000	0,000	0	0	0	0	0	Doorgaand	0,000	0,000
--	0	0	0	0	0	Doorgaand	0,000	0,000	0,000	0,000	0	0	0	0	0	Doorgaand	0,000	0,000
--	0	0	0	0	0	Doorgaand	0,000	0,000	0,000	0,000	0	0	0	0	0	Doorgaand	0,000	0,000
--	0	0	0	0	0	Doorgaand	0,000	0,000	0,000	0,000	0	0	0	0	0	Doorgaand	0,000	0,000
--	0	0	0	0	0	Doorgaand	0,000	0,000	0,000	0,000	0	0	0	0	0	Doorgaand	0,000	0,000
--	0	0	0	0	0	Doorgaand	0,000	0,000	0,000	0,000	0	0	0	0	0	Doorgaand	0,000	0,000
--	0	0	0	0	0	Doorgaand	0,000	0,000	0,000	0,000	0	0	0	0	0	Doorgaand	0,000	0,000
--	0	0	0	0	0	Doorgaand	0,000	0,000	0,000	0,000	0	0	0	0	0	Doorgaand	0,000	0,000
--	0	0	0	0	0	Doorgaand	0,000	0,000	0,000	0,000	0	0	0	0	0	Doorgaand	0,000	0,000
--	0	0	0	0	0	Doorgaand	0,000	0,000	0,000	0,000	0	0	0	0	0	Doorgaand	0,000	0,000
--	0	0	0	0	0	Doorgaand	0,000	0,000	0,000	0,000	0	0	0	0	0	Doorgaand	0,000	0,000
--	0	0	0	0	0	Doorgaand	0,000	0,000	0,000	0,000	0	0	0	0	0	Doorgaand	0,000	0,000
--	0	0	0	0	0	Doorgaand	0,000	0,000	0,000	0,000	0	0	0	0	0	Doorgaand	0,000	0,000
--	0	0	0	0	0	Doorgaand	0,000	0,000	0,000	0,000	0	0	0	0	0	Doorgaand	0,000	0,000
--	0	0	0	0	0	Doorgaand	0,000	0,000	0,000	0,000	0	0	0	0	0	Doorgaand	0,000	0,000
--	0	0	0	0	0	Doorgaand	0,000	0,000	0,000	0,000	0	0	0	0	0	Doorgaand	0,000	0,000
--	0	0	0	0	0	Doorgaand	0,000	0,000	0,000	0,000	0	0	0	0	0	Doorgaand	0,000	0,000
--	0	0	0	0	0	Doorgaand	0,000	0,000	0,000	0,000	0	0	0	0	0	Doorgaand	0,000	0,000
--	0	0	0	0	0	Doorgaand	0,000	0,000	0,000	0,000	0	0	0	0	0	Doorgaand	0,000	0,000
--	0	0	0	0	0	Doorgaand	0,000	0,000	0,000	0,000	0	0	0	0	0	Doorgaand	0,000	0,000
--	0	0	0	0	0	Doorgaand	0,000	0,000	0,000	0,000	0	0	0	0	0	Doorgaand	0,000	0,000
--	0	0	0	0	0	Doorgaand	0,000	0,000	0,000	0,000	0	0	0	0	0	Doorgaand	0,000	0,000
--	0	0	0	0	0	Doorgaand	0,000	0,000	0,000	0,000	0	0	0	0	0	Doorgaand	0,000	0,000
--	0	0	0	0	0	Doorgaand	0,000	0,000	0,000	0,000	0	0	0	0	0	Doorgaand	0,000	0,000
--	0	0	0	0	0	Doorgaand	0,000	0,000	0,000	0,000	0	0	0	0	0	Doorgaand	0,000	0,000
--	0	0	0	0	0	Doorgaand	0,000	0,000	0,000	0,000	0	0	0	0	0	Doorgaand	0,000	0,000
--	0	0	0	0	0	Doorgaand	0,000	0,000	0,000	0,000	0	0	0	0	0	Doorgaand	0,000	0,000
--	0	0	0	0	0	Doorgaand	0,000	0,000	0,000	0,000	0	0	0	0	0	Doorgaand	0,000	0,000

Model: Fase 1
Groep: (hoofdgroep)
Lijst van Banen, voor rekenmethode Railverkeerslawaai - Omgevingswet, railverkeer

Groep	Aantal(N) 22	Aantal(P4) 22	V(D) 22	V(A) 22	V(N) 22	V(P4) 22	Trein 23	Profiel23	Aantal(D) 23	Aantal(A) 23	Aantal(N) 23	Aantal(P4) 23	V(D) 23	V(A) 23	V(N) 23	V(P4) 23	Trein 24	Profiel24
--	0,000	0,000	0	0	0	0	0	Doorgaand	0,000	0,000	0,000	0,000	0	0	0	0	0	Doorgaand
--	0,000	0,000	0	0	0	0	0	Doorgaand	0,000	0,000	0,000	0,000	0	0	0	0	0	Doorgaand
--	0,000	0,000	0	0	0	0	0	Doorgaand	0,000	0,000	0,000	0,000	0	0	0	0	0	Doorgaand
--	0,000	0,000	0	0	0	0	0	Doorgaand	0,000	0,000	0,000	0,000	0	0	0	0	0	Doorgaand
--	0,000	0,000	0	0	0	0	0	Doorgaand	0,000	0,000	0,000	0,000	0	0	0	0	0	Doorgaand
--	0,000	0,000	0	0	0	0	0	Doorgaand	0,000	0,000	0,000	0,000	0	0	0	0	0	Doorgaand
--	0,000	0,000	0	0	0	0	0	Doorgaand	0,000	0,000	0,000	0,000	0	0	0	0	0	Doorgaand
--	0,000	0,000	0	0	0	0	0	Doorgaand	0,000	0,000	0,000	0,000	0	0	0	0	0	Doorgaand
--	0,000	0,000	0	0	0	0	0	Doorgaand	0,000	0,000	0,000	0,000	0	0	0	0	0	Doorgaand
--	0,000	0,000	0	0	0	0	0	Doorgaand	0,000	0,000	0,000	0,000	0	0	0	0	0	Doorgaand
--	0,000	0,000	0	0	0	0	0	Doorgaand	0,000	0,000	0,000	0,000	0	0	0	0	0	Doorgaand
--	0,000	0,000	0	0	0	0	0	Doorgaand	0,000	0,000	0,000	0,000	0	0	0	0	0	Doorgaand
--	0,000	0,000	0	0	0	0	0	Doorgaand	0,000	0,000	0,000	0,000	0	0	0	0	0	Doorgaand
--	0,000	0,000	0	0	0	0	0	Doorgaand	0,000	0,000	0,000	0,000	0	0	0	0	0	Doorgaand
--	0,000	0,000	0	0	0	0	0	Doorgaand	0,000	0,000	0,000	0,000	0	0	0	0	0	Doorgaand
--	0,000	0,000	0	0	0	0	0	Doorgaand	0,000	0,000	0,000	0,000	0	0	0	0	0	Doorgaand
--	0,000	0,000	0	0	0	0	0	Doorgaand	0,000	0,000	0,000	0,000	0	0	0	0	0	Doorgaand
--	0,000	0,000	0	0	0	0	0	Doorgaand	0,000	0,000	0,000	0,000	0	0	0	0	0	Doorgaand
--	0,000	0,000	0	0	0	0	0	Doorgaand	0,000	0,000	0,000	0,000	0	0	0	0	0	Doorgaand
--	0,000	0,000	0	0	0	0	0	Doorgaand	0,000	0,000	0,000	0,000	0	0	0	0	0	Doorgaand
--	0,000	0,000	0	0	0	0	0	Doorgaand	0,000	0,000	0,000	0,000	0	0	0	0	0	Doorgaand
--	0,000	0,000	0	0	0	0	0	Doorgaand	0,000	0,000	0,000	0,000	0	0	0	0	0	Doorgaand
--	0,000	0,000	0	0	0	0	0	Doorgaand	0,000	0,000	0,000	0,000	0	0	0	0	0	Doorgaand
--	0,000	0,000	0	0	0	0	0	Doorgaand	0,000	0,000	0,000	0,000	0	0	0	0	0	Doorgaand
--	0,000	0,000	0	0	0	0	0	Doorgaand	0,000	0,000	0,000	0,000	0	0	0	0	0	Doorgaand
--	0,000	0,000	0	0	0	0	0	Doorgaand	0,000	0,000	0,000	0,000	0	0	0	0	0	Doorgaand
--	0,000	0,000	0	0	0	0	0	Doorgaand	0,000	0,000	0,000	0,000	0	0	0	0	0	Doorgaand
--	0,000	0,000	0	0	0	0	0	Doorgaand	0,000	0,000	0,000	0,000	0	0	0	0	0	Doorgaand
--	0,000	0,000	0	0	0	0	0	Doorgaand	0,000	0,000	0,000	0,000	0	0	0	0	0	Doorgaand
--	0,000	0,000	0	0	0	0	0	Doorgaand	0,000	0,000	0,000	0,000	0	0	0	0	0	Doorgaand
--	0,000	0,000	0	0	0	0	0	Doorgaand	0,000	0,000	0,000	0,000	0	0	0	0	0	Doorgaand

Model: Fase 1
Groep: (hoofdgroep)
Lijst van Banen, voor rekenmethode Railverkeerslawaai - Omgevingswet, railverkeer

Groep	Aantal(D) 24	Aantal(A) 24	Aantal(N) 24	Aantal(P4) 24	V(D) 24	V(A) 24	V(N) 24	V(P4) 24	Trein 25	Profiel25	Aantal(D) 25	Aantal(A) 25	Aantal(N) 25	Aantal(P4) 25	V(D) 25	V(A) 25	V(N) 25	V(P4) 25
--	0,000	0,000	0,000	0,000	0	0	0	0	0	Doorgaand	0,000	0,000	0,000	0,000	0	0	0	0
--	0,000	0,000	0,000	0,000	0	0	0	0	0	Doorgaand	0,000	0,000	0,000	0,000	0	0	0	0
--	0,000	0,000	0,000	0,000	0	0	0	0	0	Doorgaand	0,000	0,000	0,000	0,000	0	0	0	0
--	0,000	0,000	0,000	0,000	0	0	0	0	0	Doorgaand	0,000	0,000	0,000	0,000	0	0	0	0
--	0,000	0,000	0,000	0,000	0	0	0	0	0	Doorgaand	0,000	0,000	0,000	0,000	0	0	0	0
--	0,000	0,000	0,000	0,000	0	0	0	0	0	Doorgaand	0,000	0,000	0,000	0,000	0	0	0	0
--	0,000	0,000	0,000	0,000	0	0	0	0	0	Doorgaand	0,000	0,000	0,000	0,000	0	0	0	0
--	0,000	0,000	0,000	0,000	0	0	0	0	0	Doorgaand	0,000	0,000	0,000	0,000	0	0	0	0
--	0,000	0,000	0,000	0,000	0	0	0	0	0	Doorgaand	0,000	0,000	0,000	0,000	0	0	0	0
--	0,000	0,000	0,000	0,000	0	0	0	0	0	Doorgaand	0,000	0,000	0,000	0,000	0	0	0	0
--	0,000	0,000	0,000	0,000	0	0	0	0	0	Doorgaand	0,000	0,000	0,000	0,000	0	0	0	0
--	0,000	0,000	0,000	0,000	0	0	0	0	0	Doorgaand	0,000	0,000	0,000	0,000	0	0	0	0
--	0,000	0,000	0,000	0,000	0	0	0	0	0	Doorgaand	0,000	0,000	0,000	0,000	0	0	0	0
--	0,000	0,000	0,000	0,000	0	0	0	0	0	Doorgaand	0,000	0,000	0,000	0,000	0	0	0	0
--	0,000	0,000	0,000	0,000	0	0	0	0	0	Doorgaand	0,000	0,000	0,000	0,000	0	0	0	0
--	0,000	0,000	0,000	0,000	0	0	0	0	0	Doorgaand	0,000	0,000	0,000	0,000	0	0	0	0
--	0,000	0,000	0,000	0,000	0	0	0	0	0	Doorgaand	0,000	0,000	0,000	0,000	0	0	0	0
--	0,000	0,000	0,000	0,000	0	0	0	0	0	Doorgaand	0,000	0,000	0,000	0,000	0	0	0	0
--	0,000	0,000	0,000	0,000	0	0	0	0	0	Doorgaand	0,000	0,000	0,000	0,000	0	0	0	0
--	0,000	0,000	0,000	0,000	0	0	0	0	0	Doorgaand	0,000	0,000	0,000	0,000	0	0	0	0
--	0,000	0,000	0,000	0,000	0	0	0	0	0	Doorgaand	0,000	0,000	0,000	0,000	0	0	0	0
--	0,000	0,000	0,000	0,000	0	0	0	0	0	Doorgaand	0,000	0,000	0,000	0,000	0	0	0	0
--	0,000	0,000	0,000	0,000	0	0	0	0	0	Doorgaand	0,000	0,000	0,000	0,000	0	0	0	0
--	0,000	0,000	0,000	0,000	0	0	0	0	0	Doorgaand	0,000	0,000	0,000	0,000	0	0	0	0
--	0,000	0,000	0,000	0,000	0	0	0	0	0	Doorgaand	0,000	0,000	0,000	0,000	0	0	0	0
--	0,000	0,000	0,000	0,000	0	0	0	0	0	Doorgaand	0,000	0,000	0,000	0,000	0	0	0	0
--	0,000	0,000	0,000	0,000	0	0	0	0	0	Doorgaand	0,000	0,000	0,000	0,000	0	0	0	0
--	0,000	0,000	0,000	0,000	0	0	0	0	0	Doorgaand	0,000	0,000	0,000	0,000	0	0	0	0
--	0,000	0,000	0,000	0,000	0	0	0	0	0	Doorgaand	0,000	0,000	0,000	0,000	0	0	0	0
--	0,000	0,000	0,000	0,000	0	0	0	0	0	Doorgaand	0,000	0,000	0,000	0,000	0	0	0	0
--	0,000	0,000	0,000	0,000	0	0	0	0	0	Doorgaand	0,000	0,000	0,000	0,000	0	0	0	0

Model: Fase 1
Groep: (hoofdgroep)
Lijst van Banen, voor rekenmethode Railverkeerslawaai - Omgevingswet, railverkeer

Groep	Trein 26	Profiel26	Aantal(D) 26	Aantal(A) 26	Aantal(N) 26	Aantal(P4) 26	V(D) 26	V(A) 26	V(N) 26	V(P4) 26	Trein 27	Profiel27	Aantal(D) 27	Aantal(A) 27	Aantal(N) 27	Aantal(P4) 27	V(D) 27	V(A) 27
--	0	Doorgaand	0,000	0,000	0,000	0,000	0	0	0	0	0	Doorgaand	0,000	0,000	0,000	0,000	0	0
--	0	Doorgaand	0,000	0,000	0,000	0,000	0	0	0	0	0	Doorgaand	0,000	0,000	0,000	0,000	0	0
--	0	Doorgaand	0,000	0,000	0,000	0,000	0	0	0	0	0	Doorgaand	0,000	0,000	0,000	0,000	0	0
--	0	Doorgaand	0,000	0,000	0,000	0,000	0	0	0	0	0	Doorgaand	0,000	0,000	0,000	0,000	0	0
--	0	Doorgaand	0,000	0,000	0,000	0,000	0	0	0	0	0	Doorgaand	0,000	0,000	0,000	0,000	0	0
--	0	Doorgaand	0,000	0,000	0,000	0,000	0	0	0	0	0	Doorgaand	0,000	0,000	0,000	0,000	0	0
--	0	Doorgaand	0,000	0,000	0,000	0,000	0	0	0	0	0	Doorgaand	0,000	0,000	0,000	0,000	0	0
--	0	Doorgaand	0,000	0,000	0,000	0,000	0	0	0	0	0	Doorgaand	0,000	0,000	0,000	0,000	0	0
--	0	Doorgaand	0,000	0,000	0,000	0,000	0	0	0	0	0	Doorgaand	0,000	0,000	0,000	0,000	0	0
--	0	Doorgaand	0,000	0,000	0,000	0,000	0	0	0	0	0	Doorgaand	0,000	0,000	0,000	0,000	0	0
--	0	Doorgaand	0,000	0,000	0,000	0,000	0	0	0	0	0	Doorgaand	0,000	0,000	0,000	0,000	0	0
--	0	Doorgaand	0,000	0,000	0,000	0,000	0	0	0	0	0	Doorgaand	0,000	0,000	0,000	0,000	0	0
--	0	Doorgaand	0,000	0,000	0,000	0,000	0	0	0	0	0	Doorgaand	0,000	0,000	0,000	0,000	0	0
--	0	Doorgaand	0,000	0,000	0,000	0,000	0	0	0	0	0	Doorgaand	0,000	0,000	0,000	0,000	0	0
--	0	Doorgaand	0,000	0,000	0,000	0,000	0	0	0	0	0	Doorgaand	0,000	0,000	0,000	0,000	0	0
--	0	Doorgaand	0,000	0,000	0,000	0,000	0	0	0	0	0	Doorgaand	0,000	0,000	0,000	0,000	0	0
--	0	Doorgaand	0,000	0,000	0,000	0,000	0	0	0	0	0	Doorgaand	0,000	0,000	0,000	0,000	0	0
--	0	Doorgaand	0,000	0,000	0,000	0,000	0	0	0	0	0	Doorgaand	0,000	0,000	0,000	0,000	0	0
--	0	Doorgaand	0,000	0,000	0,000	0,000	0	0	0	0	0	Doorgaand	0,000	0,000	0,000	0,000	0	0
--	0	Doorgaand	0,000	0,000	0,000	0,000	0	0	0	0	0	Doorgaand	0,000	0,000	0,000	0,000	0	0
--	0	Doorgaand	0,000	0,000	0,000	0,000	0	0	0	0	0	Doorgaand	0,000	0,000	0,000	0,000	0	0
--	0	Doorgaand	0,000	0,000	0,000	0,000	0	0	0	0	0	Doorgaand	0,000	0,000	0,000	0,000	0	0
--	0	Doorgaand	0,000	0,000	0,000	0,000	0	0	0	0	0	Doorgaand	0,000	0,000	0,000	0,000	0	0
--	0	Doorgaand	0,000	0,000	0,000	0,000	0	0	0	0	0	Doorgaand	0,000	0,000	0,000	0,000	0	0
--	0	Doorgaand	0,000	0,000	0,000	0,000	0	0	0	0	0	Doorgaand	0,000	0,000	0,000	0,000	0	0
--	0	Doorgaand	0,000	0,000	0,000	0,000	0	0	0	0	0	Doorgaand	0,000	0,000	0,000	0,000	0	0
--	0	Doorgaand	0,000	0,000	0,000	0,000	0	0	0	0	0	Doorgaand	0,000	0,000	0,000	0,000	0	0
--	0	Doorgaand	0,000	0,000	0,000	0,000	0	0	0	0	0	Doorgaand	0,000	0,000	0,000	0,000	0	0
--	0	Doorgaand	0,000	0,000	0,000	0,000	0	0	0	0	0	Doorgaand	0,000	0,000	0,000	0,000	0	0
--	0	Doorgaand	0,000	0,000	0,000	0,000	0	0	0	0	0	Doorgaand	0,000	0,000	0,000	0,000	0	0
--	0	Doorgaand	0,000	0,000	0,000	0,000	0	0	0	0	0	Doorgaand	0,000	0,000	0,000	0,000	0	0

Model: Fase 1
Groep: (hoofdgroep)
Lijst van Banen, voor rekenmethode Railverkeerslawaai - Omgevingswet, railverkeer

Groep	V(N) 27	V(P4) 27	Trein 28	Profiel28	Aantal(D) 28	Aantal(A) 28	Aantal(N) 28	Aantal(P4) 28	V(D) 28	V(A) 28	V(N) 28	V(P4) 28	Trein 29	Profiel29	Aantal(D) 29	Aantal(A) 29	Aantal(N) 29
--	0	0	0	Doorgaand	0,000	0,000	0,000	0,000	0	0	0	0	0	Doorgaand	0,000	0,000	0,000
--	0	0	0	Doorgaand	0,000	0,000	0,000	0,000	0	0	0	0	0	Doorgaand	0,000	0,000	0,000
--	0	0	0	Doorgaand	0,000	0,000	0,000	0,000	0	0	0	0	0	Doorgaand	0,000	0,000	0,000
--	0	0	0	Doorgaand	0,000	0,000	0,000	0,000	0	0	0	0	0	Doorgaand	0,000	0,000	0,000
--	0	0	0	Doorgaand	0,000	0,000	0,000	0,000	0	0	0	0	0	Doorgaand	0,000	0,000	0,000
--	0	0	0	Doorgaand	0,000	0,000	0,000	0,000	0	0	0	0	0	Doorgaand	0,000	0,000	0,000
--	0	0	0	Doorgaand	0,000	0,000	0,000	0,000	0	0	0	0	0	Doorgaand	0,000	0,000	0,000
--	0	0	0	Doorgaand	0,000	0,000	0,000	0,000	0	0	0	0	0	Doorgaand	0,000	0,000	0,000
--	0	0	0	Doorgaand	0,000	0,000	0,000	0,000	0	0	0	0	0	Doorgaand	0,000	0,000	0,000
--	0	0	0	Doorgaand	0,000	0,000	0,000	0,000	0	0	0	0	0	Doorgaand	0,000	0,000	0,000
--	0	0	0	Doorgaand	0,000	0,000	0,000	0,000	0	0	0	0	0	Doorgaand	0,000	0,000	0,000
--	0	0	0	Doorgaand	0,000	0,000	0,000	0,000	0	0	0	0	0	Doorgaand	0,000	0,000	0,000
--	0	0	0	Doorgaand	0,000	0,000	0,000	0,000	0	0	0	0	0	Doorgaand	0,000	0,000	0,000
--	0	0	0	Doorgaand	0,000	0,000	0,000	0,000	0	0	0	0	0	Doorgaand	0,000	0,000	0,000
--	0	0	0	Doorgaand	0,000	0,000	0,000	0,000	0	0	0	0	0	Doorgaand	0,000	0,000	0,000
--	0	0	0	Doorgaand	0,000	0,000	0,000	0,000	0	0	0	0	0	Doorgaand	0,000	0,000	0,000
--	0	0	0	Doorgaand	0,000	0,000	0,000	0,000	0	0	0	0	0	Doorgaand	0,000	0,000	0,000
--	0	0	0	Doorgaand	0,000	0,000	0,000	0,000	0	0	0	0	0	Doorgaand	0,000	0,000	0,000
--	0	0	0	Doorgaand	0,000	0,000	0,000	0,000	0	0	0	0	0	Doorgaand	0,000	0,000	0,000
--	0	0	0	Doorgaand	0,000	0,000	0,000	0,000	0	0	0	0	0	Doorgaand	0,000	0,000	0,000
--	0	0	0	Doorgaand	0,000	0,000	0,000	0,000	0	0	0	0	0	Doorgaand	0,000	0,000	0,000
--	0	0	0	Doorgaand	0,000	0,000	0,000	0,000	0	0	0	0	0	Doorgaand	0,000	0,000	0,000
--	0	0	0	Doorgaand	0,000	0,000	0,000	0,000	0	0	0	0	0	Doorgaand	0,000	0,000	0,000
--	0	0	0	Doorgaand	0,000	0,000	0,000	0,000	0	0	0	0	0	Doorgaand	0,000	0,000	0,000
--	0	0	0	Doorgaand	0,000	0,000	0,000	0,000	0	0	0	0	0	Doorgaand	0,000	0,000	0,000
--	0	0	0	Doorgaand	0,000	0,000	0,000	0,000	0	0	0	0	0	Doorgaand	0,000	0,000	0,000
--	0	0	0	Doorgaand	0,000	0,000	0,000	0,000	0	0	0	0	0	Doorgaand	0,000	0,000	0,000
--	0	0	0	Doorgaand	0,000	0,000	0,000	0,000	0	0	0	0	0	Doorgaand	0,000	0,000	0,000
--	0	0	0	Doorgaand	0,000	0,000	0,000	0,000	0	0	0	0	0	Doorgaand	0,000	0,000	0,000
--	0	0	0	Doorgaand	0,000	0,000	0,000	0,000	0	0	0	0	0	Doorgaand	0,000	0,000	0,000
--	0	0	0	Doorgaand	0,000	0,000	0,000	0,000	0	0	0	0	0	Doorgaand	0,000	0,000	0,000

Model: Fase 1
Groep: (hoofdgroep)
Lijst van Banen, voor rekenmethode Railverkeerslawaai - Omgevingswet, railverkeer

Groep	Aantal(P4) 29	V(D) 29	V(A) 29	V(N) 29	V(P4) 29	Trein 30	Profiel30	Aantal(D) 30	Aantal(A) 30	Aantal(N) 30	Aantal(P4) 30	V(D) 30	V(A) 30	V(N) 30	V(P4) 30	LE(D)0.0 63	LE(D)0.0 125	LE(D)0.0 250
--	0,000	0	0	0	0	0	Doorgaand	0,000	0,000	0,000	0,000	0	0	0	0	78,15	90,54	104,64
--	0,000	0	0	0	0	0	Doorgaand	0,000	0,000	0,000	0,000	0	0	0	0	78,68	90,96	104,96
--	0,000	0	0	0	0	0	Doorgaand	0,000	0,000	0,000	0,000	0	0	0	0	79,68	91,96	106,96
--	0,000	0	0	0	0	0	Doorgaand	0,000	0,000	0,000	0,000	0	0	0	0	79,68	91,96	106,96
--	0,000	0	0	0	0	0	Doorgaand	0,000	0,000	0,000	0,000	0	0	0	0	75,57	89,07	104,22
--	0,000	0	0	0	0	0	Doorgaand	0,000	0,000	0,000	0,000	0	0	0	0	75,46	89,02	104,22
--	0,000	0	0	0	0	0	Doorgaand	0,000	0,000	0,000	0,000	0	0	0	0	75,32	88,97	104,21
--	0,000	0	0	0	0	0	Doorgaand	0,000	0,000	0,000	0,000	0	0	0	0	75,15	88,90	104,21
--	0,000	0	0	0	0	0	Doorgaand	0,000	0,000	0,000	0,000	0	0	0	0	74,93	88,82	104,20
--	0,000	0	0	0	0	0	Doorgaand	0,000	0,000	0,000	0,000	0	0	0	0	74,72	88,73	104,20
--	0,000	0	0	0	0	0	Doorgaand	0,000	0,000	0,000	0,000	0	0	0	0	74,72	88,73	104,20
--	0,000	0	0	0	0	0	Doorgaand	0,000	0,000	0,000	0,000	0	0	0	0	74,70	88,72	104,20
--	0,000	0	0	0	0	0	Doorgaand	0,000	0,000	0,000	0,000	0	0	0	0	74,81	88,96	104,56
--	0,000	0	0	0	0	0	Doorgaand	0,000	0,000	0,000	0,000	0	0	0	0	74,81	88,96	104,56
--	0,000	0	0	0	0	0	Doorgaand	0,000	0,000	0,000	0,000	0	0	0	0	75,81	89,96	106,56
--	0,000	0	0	0	0	0	Doorgaand	0,000	0,000	0,000	0,000	0	0	0	0	74,81	88,96	105,56
--	0,000	0	0	0	0	0	Doorgaand	0,000	0,000	0,000	0,000	0	0	0	0	74,81	88,96	105,56
--	0,000	0	0	0	0	0	Doorgaand	0,000	0,000	0,000	0,000	0	0	0	0	--	--	--
--	0,000	0	0	0	0	0	Doorgaand	0,000	0,000	0,000	0,000	0	0	0	0	--	--	--
--	0,000	0	0	0	0	0	Doorgaand	0,000	0,000	0,000	0,000	0	0	0	0	--	--	--
--	0,000	0	0	0	0	0	Doorgaand	0,000	0,000	0,000	0,000	0	0	0	0	--	--	--
--	0,000	0	0	0	0	0	Doorgaand	0,000	0,000	0,000	0,000	0	0	0	0	--	--	--
--	0,000	0	0	0	0	0	Doorgaand	0,000	0,000	0,000	0,000	0	0	0	0	79,68	91,96	106,96
--	0,000	0	0	0	0	0	Doorgaand	0,000	0,000	0,000	0,000	0	0	0	0	79,68	91,96	106,96
--	0,000	0	0	0	0	0	Doorgaand	0,000	0,000	0,000	0,000	0	0	0	0	79,68	91,96	106,96
--	0,000	0	0	0	0	0	Doorgaand	0,000	0,000	0,000	0,000	0	0	0	0	74,81	88,96	105,56
--	0,000	0	0	0	0	0	Doorgaand	0,000	0,000	0,000	0,000	0	0	0	0	74,91	89,01	105,56
--	0,000	0	0	0	0	0	Doorgaand	0,000	0,000	0,000	0,000	0	0	0	0	75,91	90,01	106,56
--	0,000	0	0	0	0	0	Doorgaand	0,000	0,000	0,000	0,000	0	0	0	0	75,91	90,01	106,56
--	0,000	0	0	0	0	0	Doorgaand	0,000	0,000	0,000	0,000	0	0	0	0	75,91	90,01	106,56
--	0,000	0	0	0	0	0	Doorgaand	0,000	0,000	0,000	0,000	0	0	0	0	75,91	90,01	106,56

Model: Fase 1
Groep: (hoofdgroep)
Lijst van Banen, voor rekenmethode Railverkeerslawaai - Omgevingswet, railverkeer

Groep	LE(D)0.0 500	LE(D)0.0 1k	LE(D)0.0 2k	LE(D)0.0 4k	LE(D)0.0 8k	LE(D)0.0 Totaal	LE(D)0.5 63	LE(D)0.5 125	LE(D)0.5 250	LE(D)0.5 500	LE(D)0.5 1k	LE(D)0.5 2k	LE(D)0.5 4k	LE(D)0.5 8k	LE(D)0.5 Totaal
--	109,04	110,08	110,64	105,25	93,96	115,61	75,05	89,36	104,55	107,53	108,64	108,37	104,40	92,98	114,11
--	109,44	111,60	112,26	106,42	94,94	116,82	75,33	89,50	104,63	107,67	109,23	109,13	104,78	93,31	114,57
--	116,44	117,60	116,26	109,42	96,94	121,99	76,26	90,29	106,27	114,46	114,77	112,95	107,25	94,75	119,42
--	116,44	117,60	116,26	109,42	96,94	121,99	76,26	90,29	106,27	114,46	114,77	112,95	107,25	94,75	119,42
--	108,03	107,68	107,36	102,73	91,03	113,50	73,50	87,94	103,52	106,76	106,94	106,75	102,30	90,23	112,68
--	107,99	107,61	107,29	102,67	90,95	113,45	73,46	87,90	103,51	106,74	106,92	106,73	102,27	90,19	112,66
--	107,94	107,52	107,21	102,60	90,85	113,38	73,41	87,86	103,49	106,72	106,88	106,70	102,24	90,14	112,63
--	107,87	107,42	107,13	102,53	90,76	113,31	73,35	87,83	103,46	106,70	106,85	106,67	102,21	90,10	112,60
--	107,78	107,31	107,04	102,45	90,64	113,23	73,29	87,83	103,46	106,65	106,82	106,62	102,18	90,05	112,57
--	107,68	107,22	106,98	102,38	90,54	113,15	73,23	87,83	103,46	106,60	106,79	106,58	102,16	90,02	112,53
--	107,68	107,22	106,98	102,38	90,54	113,15	73,25	87,85	103,48	107,04	107,04	106,71	102,56	90,50	112,79
--	107,67	107,21	106,96	102,36	90,51	113,14	73,24	87,84	103,48	107,04	107,03	106,70	102,55	90,48	112,78
--	108,06	107,34	107,04	102,47	90,63	113,36	73,28	87,92	103,59	107,69	107,72	107,14	103,77	91,82	113,39
--	108,06	107,34	107,04	102,47	90,63	113,36	73,26	87,90	103,56	106,73	106,82	106,59	102,17	90,02	112,59
--	115,06	113,34	111,04	105,47	92,63	118,73	74,17	88,77	105,40	113,60	112,66	110,44	104,99	91,80	117,73
--	110,06	111,34	110,04	104,47	91,63	116,07	73,26	87,90	104,47	108,67	110,69	109,46	104,04	90,90	115,24
--	110,06	111,34	110,04	104,47	91,63	116,07	73,26	87,90	104,47	108,67	110,69	109,46	104,04	90,90	115,24
--	--	--	--	--	--	--	--	--	--	--	--	--	--	--	--
--	--	--	--	--	--	--	--	--	--	--	--	--	--	--	--
--	--	--	--	--	--	--	--	--	--	--	--	--	--	--	--
--	--	--	--	--	--	--	--	--	--	--	--	--	--	--	--
--	--	--	--	--	--	--	--	--	--	--	--	--	--	--	--
--	116,44	117,60	116,26	109,42	96,94	121,99	76,26	90,29	106,27	114,46	114,77	112,95	107,25	94,75	119,42
--	116,44	117,60	116,26	109,42	96,94	121,99	76,26	90,29	106,27	114,46	114,77	112,95	107,25	94,75	119,42
--	116,44	117,60	116,26	109,42	96,94	121,99	76,26	90,29	106,27	114,46	114,77	112,95	107,25	94,75	119,42
--	110,06	111,34	110,04	104,47	91,63	116,07	73,26	87,90	104,47	108,67	110,69	109,46	104,04	90,90	115,24
--	110,10	111,40	110,08	104,52	91,69	116,12	73,30	87,92	104,49	109,34	111,18	109,85	105,34	92,67	115,78
--	115,10	113,40	111,08	105,52	92,69	118,78	74,21	88,79	105,42	113,84	112,98	110,75	106,07	93,29	118,05
--	115,10	113,40	111,08	105,52	92,69	118,78	74,21	88,79	105,42	113,84	112,98	110,75	106,07	93,29	118,05
--	115,10	113,40	111,08	105,52	92,69	118,78	74,21	88,79	105,42	113,84	112,98	110,75	106,07	93,29	118,05
--	115,10	113,40	111,08	105,52	92,69	118,78	74,21	88,79	105,42	113,84	112,98	110,75	106,07	93,29	118,05

Model: Fase 1
Groep: (hoofdgroep)
Lijst van Banen, voor rekenmethode Railverkeerslawaai - Omgevingswet, railverkeer

Groep	LE(D)2.0 63	LE(D)2.0 125	LE(D)2.0 250	LE(D)2.0 500	LE(D)2.0 1k	LE(D)2.0 2k	LE(D)2.0 4k	LE(D)2.0 8k	LE(D)2.0 Totaal	LE(D)4.0 63	LE(D)4.0 125	LE(D)4.0 250	LE(D)4.0 500	LE(D)4.0 1k	LE(D)4.0 2k
--	--	--	--	--	--	--	--	--	--	--	--	--	--	--	--
--	--	--	--	--	--	--	--	--	--	--	--	--	--	--	--
--	--	--	--	--	--	--	--	--	--	--	--	--	--	--	--
--	--	--	--	--	--	--	--	--	--	--	--	--	--	--	--
--	--	--	--	--	--	--	--	--	--	--	--	--	--	--	--
--	--	--	--	--	--	--	--	--	--	--	--	--	--	--	--
--	--	--	--	--	--	--	--	--	--	--	--	--	--	--	--
--	--	--	--	--	--	--	--	--	--	--	--	--	--	--	--
--	--	--	--	--	--	--	--	--	--	--	--	--	--	--	--
--	--	--	--	--	--	--	--	--	--	--	--	--	--	--	--
--	--	--	--	--	--	--	--	--	--	--	--	--	--	--	--
--	--	--	--	--	--	--	--	--	--	--	--	--	--	--	--
--	--	--	--	--	--	--	--	--	--	--	--	--	--	--	--
--	--	--	--	--	--	--	--	--	--	--	--	--	--	--	--
--	--	--	--	--	--	--	--	--	--	--	--	--	--	--	--
--	--	--	--	--	--	--	--	--	--	--	--	--	--	--	--
--	--	--	--	--	--	--	--	--	--	--	--	--	--	--	--
--	--	--	--	--	--	--	--	--	--	--	--	--	--	--	--
--	--	--	--	--	--	--	--	--	--	--	--	--	--	--	--
--	--	--	--	--	--	--	--	--	--	--	--	--	--	--	--
--	--	--	--	--	--	--	--	--	--	--	--	--	--	--	--
--	--	--	--	--	--	--	--	--	--	--	--	--	--	--	--
--	--	--	--	--	--	--	--	--	--	--	--	--	--	--	--
--	--	--	--	--	--	--	--	--	--	--	--	--	--	--	--
--	--	--	--	--	--	--	--	--	--	--	--	--	--	--	--
--	--	--	--	--	--	--	--	--	--	--	--	--	--	--	--
--	--	--	--	--	--	--	--	--	--	--	--	--	--	--	--
--	--	--	--	--	--	--	--	--	--	--	--	--	--	--	--
--	--	--	--	--	--	--	--	--	--	--	--	--	--	--	--
--	--	--	--	--	--	--	--	--	--	--	--	--	--	--	--
--	--	--	--	--	--	--	--	--	--	--	--	--	--	--	--

Model: Fase 1
Groep: (hoofdgroep)
Lijst van Banen, voor rekenmethode Railverkeerslawaai - Omgevingswet, railverkeer

Groep	LE(D)4.0 4k	LE(D)4.0 8k	LE(D)4.0 Totaal	LE(D)5.0 63	LE(D)5.0 125	LE(D)5.0 250	LE(D)5.0 500	LE(D)5.0 1k	LE(D)5.0 2k	LE(D)5.0 4k	LE(D)5.0 8k	LE(D)5.0 Totaal	LE(D)Br 63	LE(D)Br 125	LE(D)Br 250
--	--	--	--	--	--	--	--	--	--	--	--	--	--	--	--
--	--	--	--	--	--	--	--	--	--	--	--	--	--	--	--
--	--	--	--	--	--	--	--	--	--	--	--	--	--	--	--
--	--	--	--	--	--	--	--	--	--	--	--	--	--	--	--
--	--	--	--	--	--	--	--	--	--	--	--	--	--	--	--
--	--	--	--	--	--	--	--	--	--	--	--	--	--	--	--
--	--	--	--	--	--	--	--	--	--	--	--	--	--	--	--
--	--	--	--	--	--	--	--	--	--	--	--	--	--	--	--
--	--	--	--	--	--	--	--	--	--	--	--	--	--	--	--
--	--	--	--	--	--	--	--	--	--	--	--	--	--	--	--
--	--	--	--	--	--	--	--	--	--	--	--	--	--	--	--
--	--	--	--	--	--	--	--	--	--	--	--	--	--	--	--
--	--	--	--	--	--	--	--	--	--	--	--	--	--	--	--
--	--	--	--	--	--	--	--	--	--	--	--	--	--	--	--
--	--	--	--	--	--	--	--	--	--	--	--	--	--	--	--
--	--	--	--	--	--	--	--	--	--	--	--	--	--	--	--
--	--	--	--	--	--	--	--	--	--	--	--	--	--	--	--
--	--	--	--	--	--	--	--	--	--	--	--	--	--	--	--
--	--	--	--	--	--	--	--	--	--	--	--	--	--	--	--
--	--	--	--	--	--	--	--	--	--	--	--	--	--	--	--
--	--	--	--	--	--	--	--	--	--	--	--	--	--	--	--
--	--	--	--	--	--	--	--	--	--	--	--	--	--	--	--
--	--	--	--	--	--	--	--	--	--	--	--	--	--	--	--
--	--	--	--	--	--	--	--	--	--	--	--	--	--	--	--
--	--	--	--	--	--	--	--	--	--	--	--	--	--	--	--
--	--	--	--	--	--	--	--	--	--	--	--	--	--	--	--
--	--	--	--	--	--	--	--	--	--	--	--	--	--	--	--
--	--	--	--	--	--	--	--	--	--	--	--	--	--	--	--
--	--	--	--	--	--	--	--	--	--	--	--	--	--	--	--
--	--	--	--	--	--	--	--	--	--	--	--	--	--	--	--
--	--	--	--	--	--	--	--	--	--	--	--	--	--	--	--

Model: Fase 1
Groep: (hoofdgroep)
Lijst van Banen, voor rekenmethode Railverkeerslawaai - Omgevingswet, railverkeer

Groep	LE(D)Br 500	LE(D)Br 1k	LE(D)Br 2k	LE(D)Br 4k	LE(D)Br 8k	LE(D)Br Totaal	LE(A)0.0 63	LE(A)0.0 125	LE(A)0.0 250	LE(A)0.0 500	LE(A)0.0 1k	LE(A)0.0 2k	LE(A)0.0 4k	LE(A)0.0 8k	LE(A)0.0 Totaal
--	--	--	--	--	--	--	77,60	89,81	103,85	108,31	109,35	109,93	104,51	93,23	114,88
--	--	--	--	--	--	--	77,96	90,11	104,09	108,60	110,44	111,08	105,34	93,92	115,74
--	--	--	--	--	--	--	78,96	91,11	106,09	115,60	116,44	115,08	108,34	95,92	120,93
--	--	--	--	--	--	--	78,96	91,11	106,09	115,60	116,44	115,08	108,34	95,92	120,93
--	--	--	--	--	--	--	75,95	89,56	104,78	108,55	108,36	108,07	103,44	91,67	114,13
--	--	--	--	--	--	--	75,85	89,52	104,78	108,51	108,30	108,02	103,39	91,60	114,09
--	--	--	--	--	--	--	75,72	89,47	104,78	108,47	108,23	107,95	103,34	91,52	114,03
--	--	--	--	--	--	--	75,58	89,41	104,77	108,41	108,15	107,89	103,28	91,44	113,98
--	--	--	--	--	--	--	75,39	89,34	104,77	108,33	108,06	107,82	103,21	91,34	113,91
--	--	--	--	--	--	--	75,21	89,27	104,76	108,25	107,99	107,77	103,15	91,26	113,85
--	--	--	--	--	--	--	75,21	89,27	104,76	108,25	107,99	107,77	103,15	91,26	113,85
--	--	--	--	--	--	--	75,19	89,26	104,76	108,25	107,97	107,75	103,14	91,23	113,83
--	--	--	--	--	--	--	75,28	89,42	104,99	108,48	108,09	107,84	103,24	91,34	113,99
--	--	--	--	--	--	--	75,28	89,42	104,99	108,48	108,09	107,84	103,24	91,34	113,99
--	--	--	--	--	--	--	76,28	90,42	106,99	115,48	114,09	111,84	106,24	93,34	119,33
--	--	--	--	--	--	--	75,28	89,42	105,99	110,48	112,09	110,84	105,24	92,34	116,73
--	--	--	--	--	--	--	75,28	89,42	105,99	110,48	112,09	110,84	105,24	92,34	116,73
--	--	--	--	--	--	--	--	--	--	--	--	--	--	--	--
--	--	--	--	--	--	--	--	--	--	--	--	--	--	--	--
--	--	--	--	--	--	--	--	--	--	--	--	--	--	--	--
--	--	--	--	--	--	--	--	--	--	--	--	--	--	--	--
--	--	--	--	--	--	--	--	--	--	--	--	--	--	--	--
--	--	--	--	--	--	--	78,96	91,11	106,09	115,60	116,44	115,08	108,34	95,92	120,93
--	--	--	--	--	--	--	78,96	91,11	106,09	115,60	116,44	115,08	108,34	95,92	120,93
--	--	--	--	--	--	--	78,96	91,11	106,09	115,60	116,44	115,08	108,34	95,92	120,93
--	--	--	--	--	--	--	75,28	89,42	105,99	110,48	112,09	110,84	105,24	92,34	116,73
--	--	--	--	--	--	--	75,35	89,46	105,99	110,52	112,12	110,86	105,27	92,38	116,75
--	--	--	--	--	--	--	76,35	90,46	106,99	115,52	114,12	111,86	106,27	93,38	119,36
--	--	--	--	--	--	--	76,35	90,46	106,99	115,52	114,12	111,86	106,27	93,38	119,36
--	--	--	--	--	--	--	76,35	90,46	106,99	115,52	114,12	111,86	106,27	93,38	119,36
--	--	--	--	--	--	--	76,35	90,46	106,99	115,52	114,12	111,86	106,27	93,38	119,36

Model: Fase 1
Groep: (hoofdgroep)
Lijst van Banen, voor rekenmethode Railverkeerslawaai - Omgevingswet, railverkeer

Groep	LE(A)0.5 63	LE(A)0.5 125	LE(A)0.5 250	LE(A)0.5 500	LE(A)0.5 1k	LE(A)0.5 2k	LE(A)0.5 4k	LE(A)0.5 8k	LE(A)0.5 Totaal	LE(A)2.0 63	LE(A)2.0 125	LE(A)2.0 250	LE(A)2.0 500	LE(A)2.0 1k	LE(A)2.0 2k
--	74,16	88,50	103,67	106,65	107,79	107,54	103,54	92,13	113,25	--	--	--	--	--	--
--	74,37	88,61	103,74	106,77	108,22	108,09	103,83	92,38	113,59	--	--	--	--	--	--
--	75,33	89,40	105,38	113,57	113,74	111,90	106,28	93,80	118,45	--	--	--	--	--	--
--	75,33	89,40	105,38	113,57	113,74	111,90	106,28	93,80	118,45	--	--	--	--	--	--
--	74,30	88,64	104,25	107,50	107,73	107,53	103,08	90,98	113,45	--	--	--	--	--	--
--	74,26	88,61	104,23	107,49	107,71	107,51	103,06	90,95	113,43	--	--	--	--	--	--
--	74,22	88,58	104,22	107,47	107,69	107,49	103,04	90,91	113,41	--	--	--	--	--	--
--	74,18	88,55	104,20	107,45	107,66	107,47	103,02	90,88	113,39	--	--	--	--	--	--
--	74,13	88,55	104,20	107,42	107,64	107,43	102,99	90,84	113,36	--	--	--	--	--	--
--	74,08	88,55	104,20	107,38	107,61	107,39	102,97	90,81	113,33	--	--	--	--	--	--
--	74,09	88,56	104,21	107,71	107,81	107,50	103,30	91,20	113,53	--	--	--	--	--	--
--	74,09	88,55	104,21	107,71	107,80	107,49	103,29	91,18	113,52	--	--	--	--	--	--
--	74,13	88,64	104,31	108,08	108,19	107,76	103,96	91,92	113,88	--	--	--	--	--	--
--	74,12	88,62	104,30	107,49	107,67	107,45	103,02	90,84	113,41	--	--	--	--	--	--
--	75,00	89,50	106,13	114,35	113,52	111,31	105,85	92,63	118,54	--	--	--	--	--	--
--	74,12	88,62	105,21	109,42	111,55	110,33	104,90	91,73	116,07	--	--	--	--	--	--
--	74,12	88,62	105,21	109,42	111,55	110,33	104,90	91,73	116,07	--	--	--	--	--	--
--	--	--	--	--	--	--	--	--	--	--	--	--	--	--	--
--	--	--	--	--	--	--	--	--	--	--	--	--	--	--	--
--	--	--	--	--	--	--	--	--	--	--	--	--	--	--	--
--	--	--	--	--	--	--	--	--	--	--	--	--	--	--	--
--	--	--	--	--	--	--	--	--	--	--	--	--	--	--	--
--	75,33	89,40	105,38	113,57	113,74	111,90	106,28	93,80	118,45	--	--	--	--	--	--
--	75,33	89,40	105,38	113,57	113,74	111,90	106,28	93,80	118,45	--	--	--	--	--	--
--	75,33	89,40	105,38	113,57	113,74	111,90	106,28	93,80	118,45	--	--	--	--	--	--
--	74,12	88,62	105,21	109,42	111,55	110,33	104,90	91,73	116,07	--	--	--	--	--	--
--	74,15	88,64	105,22	109,84	111,82	110,55	105,65	92,78	116,38	--	--	--	--	--	--
--	75,03	89,52	106,15	114,49	113,70	111,48	106,47	93,51	118,72	--	--	--	--	--	--
--	75,03	89,52	106,15	114,49	113,70	111,48	106,47	93,51	118,72	--	--	--	--	--	--
--	75,03	89,52	106,15	114,49	113,70	111,48	106,47	93,51	118,72	--	--	--	--	--	--
--	75,03	89,52	106,15	114,49	113,70	111,48	106,47	93,51	118,72	--	--	--	--	--	--

Model: Fase 1
Groep: (hoofdgroep)
Lijst van Banen, voor rekenmethode Railverkeerslawaai - Omgevingswet, railverkeer

Groep	LE(A)2.0 4k	LE(A)2.0 8k	LE(A)2.0 Totaal	LE(A)4.0 63	LE(A)4.0 125	LE(A)4.0 250	LE(A)4.0 500	LE(A)4.0 1k	LE(A)4.0 2k	LE(A)4.0 4k	LE(A)4.0 8k	LE(A)4.0 Totaal	LE(A)5.0 63	LE(A)5.0 125	LE(A)5.0 250
--	--	--	--	--	--	--	--	--	--	--	--	--	--	--	--
--	--	--	--	--	--	--	--	--	--	--	--	--	--	--	--
--	--	--	--	--	--	--	--	--	--	--	--	--	--	--	--
--	--	--	--	--	--	--	--	--	--	--	--	--	--	--	--
--	--	--	--	--	--	--	--	--	--	--	--	--	--	--	--
--	--	--	--	--	--	--	--	--	--	--	--	--	--	--	--
--	--	--	--	--	--	--	--	--	--	--	--	--	--	--	--
--	--	--	--	--	--	--	--	--	--	--	--	--	--	--	--
--	--	--	--	--	--	--	--	--	--	--	--	--	--	--	--
--	--	--	--	--	--	--	--	--	--	--	--	--	--	--	--
--	--	--	--	--	--	--	--	--	--	--	--	--	--	--	--
--	--	--	--	--	--	--	--	--	--	--	--	--	--	--	--
--	--	--	--	--	--	--	--	--	--	--	--	--	--	--	--
--	--	--	--	--	--	--	--	--	--	--	--	--	--	--	--
--	--	--	--	--	--	--	--	--	--	--	--	--	--	--	--
--	--	--	--	--	--	--	--	--	--	--	--	--	--	--	--
--	--	--	--	--	--	--	--	--	--	--	--	--	--	--	--
--	--	--	--	--	--	--	--	--	--	--	--	--	--	--	--
--	--	--	--	--	--	--	--	--	--	--	--	--	--	--	--
--	--	--	--	--	--	--	--	--	--	--	--	--	--	--	--
--	--	--	--	--	--	--	--	--	--	--	--	--	--	--	--
--	--	--	--	--	--	--	--	--	--	--	--	--	--	--	--
--	--	--	--	--	--	--	--	--	--	--	--	--	--	--	--
--	--	--	--	--	--	--	--	--	--	--	--	--	--	--	--
--	--	--	--	--	--	--	--	--	--	--	--	--	--	--	--
--	--	--	--	--	--	--	--	--	--	--	--	--	--	--	--
--	--	--	--	--	--	--	--	--	--	--	--	--	--	--	--
--	--	--	--	--	--	--	--	--	--	--	--	--	--	--	--
--	--	--	--	--	--	--	--	--	--	--	--	--	--	--	--
--	--	--	--	--	--	--	--	--	--	--	--	--	--	--	--
--	--	--	--	--	--	--	--	--	--	--	--	--	--	--	--

Model: Fase 1
Groep: (hoofdgroep)
Lijst van Banen, voor rekenmethode Railverkeerslawaai - Omgevingswet, railverkeer

Groep	LE(A)5.0 500	LE(A)5.0 1k	LE(A)5.0 2k	LE(A)5.0 4k	LE(A)5.0 8k	LE(A)5.0 Totaal	LE(A)Br 63	LE(A)Br 125	LE(A)Br 250	LE(A)Br 500	LE(A)Br 1k	LE(A)Br 2k	LE(A)Br 4k	LE(A)Br 8k	LE(A)Br Totaal	LE(N)0.0 63
--	--	--	--	--	--	--	--	--	--	--	--	--	--	--	--	74,38
--	--	--	--	--	--	--	--	--	--	--	--	--	--	--	--	74,56
--	--	--	--	--	--	--	--	--	--	--	--	--	--	--	--	75,56
--	--	--	--	--	--	--	--	--	--	--	--	--	--	--	--	75,56
--	--	--	--	--	--	--	--	--	--	--	--	--	--	--	--	72,95
--	--	--	--	--	--	--	--	--	--	--	--	--	--	--	--	72,90
--	--	--	--	--	--	--	--	--	--	--	--	--	--	--	--	72,85
--	--	--	--	--	--	--	--	--	--	--	--	--	--	--	--	72,79
--	--	--	--	--	--	--	--	--	--	--	--	--	--	--	--	72,71
--	--	--	--	--	--	--	--	--	--	--	--	--	--	--	--	72,64
--	--	--	--	--	--	--	--	--	--	--	--	--	--	--	--	72,64
--	--	--	--	--	--	--	--	--	--	--	--	--	--	--	--	72,63
--	--	--	--	--	--	--	--	--	--	--	--	--	--	--	--	72,64
--	--	--	--	--	--	--	--	--	--	--	--	--	--	--	--	72,64
--	--	--	--	--	--	--	--	--	--	--	--	--	--	--	--	73,64
--	--	--	--	--	--	--	--	--	--	--	--	--	--	--	--	72,64
--	--	--	--	--	--	--	--	--	--	--	--	--	--	--	--	72,64
--	--	--	--	--	--	--	--	--	--	--	--	--	--	--	--	--
--	--	--	--	--	--	--	--	--	--	--	--	--	--	--	--	--
--	--	--	--	--	--	--	--	--	--	--	--	--	--	--	--	--
--	--	--	--	--	--	--	--	--	--	--	--	--	--	--	--	--
--	--	--	--	--	--	--	--	--	--	--	--	--	--	--	--	--
--	--	--	--	--	--	--	--	--	--	--	--	--	--	--	--	75,56
--	--	--	--	--	--	--	--	--	--	--	--	--	--	--	--	75,56
--	--	--	--	--	--	--	--	--	--	--	--	--	--	--	--	75,56
--	--	--	--	--	--	--	--	--	--	--	--	--	--	--	--	72,64
--	--	--	--	--	--	--	--	--	--	--	--	--	--	--	--	72,67
--	--	--	--	--	--	--	--	--	--	--	--	--	--	--	--	73,67
--	--	--	--	--	--	--	--	--	--	--	--	--	--	--	--	73,67
--	--	--	--	--	--	--	--	--	--	--	--	--	--	--	--	73,67
--	--	--	--	--	--	--	--	--	--	--	--	--	--	--	--	73,67

Model: Fase 1
Groep: (hoofdgroep)
Lijst van Banen, voor rekenmethode Railverkeerslawaai - Omgevingswet, railverkeer

Groep	LE(N)0.0 125	LE(N)0.0 250	LE(N)0.0 500	LE(N)0.0 1k	LE(N)0.0 2k	LE(N)0.0 4k	LE(N)0.0 8k	LE(N)0.0 Totaal	LE(N)0.5 63	LE(N)0.5 125	LE(N)0.5 250	LE(N)0.5 500	LE(N)0.5 1k	LE(N)0.5 2k	LE(N)0.5 4k
--	87,98	103,20	106,98	107,84	108,01	103,00	91,04	113,36	73,32	87,64	103,27	106,53	107,16	106,97	102,56
--	88,09	103,27	107,07	108,22	108,45	103,28	91,32	113,65	73,36	87,67	103,30	106,56	107,28	107,12	102,65
--	89,09	105,27	114,07	114,22	112,45	106,28	93,32	118,89	74,25	88,56	105,13	113,42	113,08	111,01	105,43
--	89,09	105,27	114,07	114,22	112,45	106,28	93,32	118,89	74,25	88,56	105,13	113,42	113,08	111,01	105,43
--	87,29	102,94	106,51	106,77	106,55	101,94	89,73	112,41	72,79	87,08	102,86	106,21	106,53	106,32	101,80
--	87,28	102,94	106,49	106,75	106,52	101,92	89,70	112,39	72,78	87,08	102,86	106,20	106,52	106,32	101,79
--	87,26	102,94	106,48	106,72	106,49	101,90	89,67	112,37	72,77	87,07	102,85	106,20	106,51	106,31	101,78
--	87,24	102,94	106,45	106,68	106,46	101,87	89,63	112,34	72,75	87,06	102,85	106,19	106,50	106,30	101,78
--	87,21	102,94	106,42	106,65	106,43	101,85	89,60	112,32	72,73	87,06	102,85	106,18	106,49	106,29	101,77
--	87,19	102,93	106,39	106,62	106,41	101,82	89,57	112,29	72,72	87,05	102,85	106,17	106,48	106,28	101,76
--	87,19	102,93	106,39	106,62	106,41	101,82	89,57	112,29	72,72	87,06	102,85	106,38	106,61	106,35	101,99
--	87,18	102,93	106,39	106,61	106,41	101,82	89,56	112,29	72,72	87,06	102,85	106,38	106,61	106,35	101,99
--	87,21	102,98	106,44	106,62	106,40	101,82	89,55	112,31	72,71	87,05	102,85	106,47	106,69	106,39	102,16
--	87,21	102,98	106,44	106,62	106,40	101,82	89,55	112,31	72,71	87,04	102,84	106,17	106,46	106,26	101,74
--	88,21	104,98	113,44	112,62	110,40	104,82	91,55	117,61	73,57	87,96	104,74	113,04	112,38	110,17	104,66
--	87,21	103,98	108,44	110,62	109,40	103,82	90,55	115,09	72,71	87,04	103,78	108,11	110,40	109,19	103,68
--	87,21	103,98	108,44	110,62	109,40	103,82	90,55	115,09	72,71	87,04	103,78	108,11	110,40	109,19	103,68
--	--	--	--	--	--	--	--	--	--	--	--	--	--	--	--
--	--	--	--	--	--	--	--	--	--	--	--	--	--	--	--
--	--	--	--	--	--	--	--	--	--	--	--	--	--	--	--
--	--	--	--	--	--	--	--	--	--	--	--	--	--	--	--
--	--	--	--	--	--	--	--	--	--	--	--	--	--	--	--
--	89,09	105,27	114,07	114,22	112,45	106,28	93,32	118,89	74,25	88,56	105,13	113,42	113,08	111,01	105,43
--	89,09	105,27	114,07	114,22	112,45	106,28	93,32	118,89	74,25	88,56	105,13	113,42	113,08	111,01	105,43
--	89,09	105,27	114,07	114,22	112,45	106,28	93,32	118,89	74,25	88,56	105,13	113,42	113,08	111,01	105,43
--	87,21	103,98	108,44	110,62	109,40	103,82	90,55	115,09	72,71	87,04	103,78	108,11	110,40	109,19	103,68
--	87,22	103,98	108,46	110,63	109,41	103,83	90,57	115,10	72,72	87,05	103,79	108,31	110,51	109,27	104,01
--	88,22	104,98	113,46	112,63	110,41	104,83	91,57	117,63	73,58	87,96	104,74	113,11	112,45	110,24	104,93
--	88,22	104,98	113,46	112,63	110,41	104,83	91,57	117,63	73,58	87,96	104,74	113,11	112,45	110,24	104,93
--	88,22	104,98	113,46	112,63	110,41	104,83	91,57	117,63	73,58	87,96	104,74	113,11	112,45	110,24	104,93
--	88,22	104,98	113,46	112,63	110,41	104,83	91,57	117,63	73,58	87,96	104,74	113,11	112,45	110,24	104,93

Model: Fase 1
Groep: (hoofdgroep)
Lijst van Banen, voor rekenmethode Railverkeerslawaai - Omgevingswet, railverkeer

Groep	LE(N)0.5 8k	LE(N)0.5 Totaal	LE(N)2.0 63	LE(N)2.0 125	LE(N)2.0 250	LE(N)2.0 500	LE(N)2.0 1k	LE(N)2.0 2k	LE(N)2.0 4k	LE(N)2.0 8k	LE(N)2.0 Totaal	LE(N)4.0 63	LE(N)4.0 125	LE(N)4.0 250	LE(N)4.0 500
--	90,46	112,74	--	--	--	--	--	--	--	--	--	--	--	--	--
--	90,55	112,83	--	--	--	--	--	--	--	--	--	--	--	--	--
--	92,28	117,92	--	--	--	--	--	--	--	--	--	--	--	--	--
--	92,28	117,92	--	--	--	--	--	--	--	--	--	--	--	--	--
--	89,42	112,19	--	--	--	--	--	--	--	--	--	--	--	--	--
--	89,40	112,18	--	--	--	--	--	--	--	--	--	--	--	--	--
--	89,39	112,17	--	--	--	--	--	--	--	--	--	--	--	--	--
--	89,38	112,17	--	--	--	--	--	--	--	--	--	--	--	--	--
--	89,37	112,16	--	--	--	--	--	--	--	--	--	--	--	--	--
--	89,36	112,15	--	--	--	--	--	--	--	--	--	--	--	--	--
--	89,65	112,28	--	--	--	--	--	--	--	--	--	--	--	--	--
--	89,64	112,28	--	--	--	--	--	--	--	--	--	--	--	--	--
--	89,86	112,35	--	--	--	--	--	--	--	--	--	--	--	--	--
--	89,33	112,13	--	--	--	--	--	--	--	--	--	--	--	--	--
--	91,23	117,32	--	--	--	--	--	--	--	--	--	--	--	--	--
--	90,27	114,86	--	--	--	--	--	--	--	--	--	--	--	--	--
--	90,27	114,86	--	--	--	--	--	--	--	--	--	--	--	--	--
--	--	--	--	--	--	--	--	--	--	--	--	--	--	--	--
--	--	--	--	--	--	--	--	--	--	--	--	--	--	--	--
--	--	--	--	--	--	--	--	--	--	--	--	--	--	--	--
--	--	--	--	--	--	--	--	--	--	--	--	--	--	--	--
--	--	--	--	--	--	--	--	--	--	--	--	--	--	--	--
--	92,28	117,92	--	--	--	--	--	--	--	--	--	--	--	--	--
--	92,28	117,92	--	--	--	--	--	--	--	--	--	--	--	--	--
--	92,28	117,92	--	--	--	--	--	--	--	--	--	--	--	--	--
--	90,27	114,86	--	--	--	--	--	--	--	--	--	--	--	--	--
--	90,78	114,99	--	--	--	--	--	--	--	--	--	--	--	--	--
--	91,64	117,40	--	--	--	--	--	--	--	--	--	--	--	--	--
--	91,64	117,40	--	--	--	--	--	--	--	--	--	--	--	--	--
--	91,64	117,40	--	--	--	--	--	--	--	--	--	--	--	--	--
--	91,64	117,40	--	--	--	--	--	--	--	--	--	--	--	--	--

Model: Fase 1
Groep: (hoofdgroep)
Lijst van Banen, voor rekenmethode Railverkeerslawaai - Omgevingswet, railverkeer

Groep	LE(N)4.0 1k	LE(N)4.0 2k	LE(N)4.0 4k	LE(N)4.0 8k	LE(N)4.0 Totaal	LE(N)5.0 63	LE(N)5.0 125	LE(N)5.0 250	LE(N)5.0 500	LE(N)5.0 1k	LE(N)5.0 2k	LE(N)5.0 4k	LE(N)5.0 8k	LE(N)5.0 Totaal	LE(N)Br 63
--	--	--	--	--	--	--	--	--	--	--	--	--	--	--	--
--	--	--	--	--	--	--	--	--	--	--	--	--	--	--	--
--	--	--	--	--	--	--	--	--	--	--	--	--	--	--	--
--	--	--	--	--	--	--	--	--	--	--	--	--	--	--	--
--	--	--	--	--	--	--	--	--	--	--	--	--	--	--	--
--	--	--	--	--	--	--	--	--	--	--	--	--	--	--	--
--	--	--	--	--	--	--	--	--	--	--	--	--	--	--	--
--	--	--	--	--	--	--	--	--	--	--	--	--	--	--	--
--	--	--	--	--	--	--	--	--	--	--	--	--	--	--	--
--	--	--	--	--	--	--	--	--	--	--	--	--	--	--	--
--	--	--	--	--	--	--	--	--	--	--	--	--	--	--	--
--	--	--	--	--	--	--	--	--	--	--	--	--	--	--	--
--	--	--	--	--	--	--	--	--	--	--	--	--	--	--	--
--	--	--	--	--	--	--	--	--	--	--	--	--	--	--	--
--	--	--	--	--	--	--	--	--	--	--	--	--	--	--	--
--	--	--	--	--	--	--	--	--	--	--	--	--	--	--	--
--	--	--	--	--	--	--	--	--	--	--	--	--	--	--	--
--	--	--	--	--	--	--	--	--	--	--	--	--	--	--	--
--	--	--	--	--	--	--	--	--	--	--	--	--	--	--	--
--	--	--	--	--	--	--	--	--	--	--	--	--	--	--	--
--	--	--	--	--	--	--	--	--	--	--	--	--	--	--	--
--	--	--	--	--	--	--	--	--	--	--	--	--	--	--	--
--	--	--	--	--	--	--	--	--	--	--	--	--	--	--	--
--	--	--	--	--	--	--	--	--	--	--	--	--	--	--	--
--	--	--	--	--	--	--	--	--	--	--	--	--	--	--	--
--	--	--	--	--	--	--	--	--	--	--	--	--	--	--	--
--	--	--	--	--	--	--	--	--	--	--	--	--	--	--	--
--	--	--	--	--	--	--	--	--	--	--	--	--	--	--	--
--	--	--	--	--	--	--	--	--	--	--	--	--	--	--	--
--	--	--	--	--	--	--	--	--	--	--	--	--	--	--	--
--	--	--	--	--	--	--	--	--	--	--	--	--	--	--	--

Model: Fase 1
Groep: (hoofdgroep)
Lijst van Banen, voor rekenmethode Railverkeerslawaai - Omgevingswet, railverkeer

Groep	LE(N)Br 125	LE(N)Br 250	LE(N)Br 500	LE(N)Br 1k	LE(N)Br 2k	LE(N)Br 4k	LE(N)Br 8k	LE(N)Br Totaal	LE(P4)0.0 63	LE(P4)0.0 125	LE(P4)0.0 250	LE(P4)0.0 500	LE(P4)0.0 1k	LE(P4)0.0 2k	LE(P4)0.0 4k
--	--	--	--	--	--	--	--	--	--	--	--	--	--	--	--
--	--	--	--	--	--	--	--	--	--	--	--	--	--	--	--
--	--	--	--	--	--	--	--	--	--	--	--	--	--	--	--
--	--	--	--	--	--	--	--	--	--	--	--	--	--	--	--
--	--	--	--	--	--	--	--	--	--	--	--	--	--	--	--
--	--	--	--	--	--	--	--	--	--	--	--	--	--	--	--
--	--	--	--	--	--	--	--	--	--	--	--	--	--	--	--
--	--	--	--	--	--	--	--	--	--	--	--	--	--	--	--
--	--	--	--	--	--	--	--	--	--	--	--	--	--	--	--
--	--	--	--	--	--	--	--	--	--	--	--	--	--	--	--
--	--	--	--	--	--	--	--	--	--	--	--	--	--	--	--
--	--	--	--	--	--	--	--	--	--	--	--	--	--	--	--
--	--	--	--	--	--	--	--	--	--	--	--	--	--	--	--
--	--	--	--	--	--	--	--	--	--	--	--	--	--	--	--
--	--	--	--	--	--	--	--	--	--	--	--	--	--	--	--
--	--	--	--	--	--	--	--	--	--	--	--	--	--	--	--
--	--	--	--	--	--	--	--	--	--	--	--	--	--	--	--
--	--	--	--	--	--	--	--	--	--	--	--	--	--	--	--
--	--	--	--	--	--	--	--	--	--	--	--	--	--	--	--
--	--	--	--	--	--	--	--	--	--	--	--	--	--	--	--
--	--	--	--	--	--	--	--	--	--	--	--	--	--	--	--
--	--	--	--	--	--	--	--	--	--	--	--	--	--	--	--
--	--	--	--	--	--	--	--	--	--	--	--	--	--	--	--
--	--	--	--	--	--	--	--	--	--	--	--	--	--	--	--
--	--	--	--	--	--	--	--	--	--	--	--	--	--	--	--
--	--	--	--	--	--	--	--	--	--	--	--	--	--	--	--
--	--	--	--	--	--	--	--	--	--	--	--	--	--	--	--
--	--	--	--	--	--	--	--	--	--	--	--	--	--	--	--
--	--	--	--	--	--	--	--	--	--	--	--	--	--	--	--
--	--	--	--	--	--	--	--	--	--	--	--	--	--	--	--
--	--	--	--	--	--	--	--	--	--	--	--	--	--	--	--

Model: Fase 1
Groep: (hoofdgroep)
Lijst van Banen, voor rekenmethode Railverkeerslawaai - Omgevingswet, railverkeer

Groep	LE(P4)0.0 8k	LE(P4)0.0 Totaal	LE(P4)0.5 63	LE(P4)0.5 125	LE(P4)0.5 250	LE(P4)0.5 500	LE(P4)0.5 1k	LE(P4)0.5 2k	LE(P4)0.5 4k	LE(P4)0.5 8k	LE(P4)0.5 Totaal	LE(P4)2.0 63	LE(P4)2.0 125	LE(P4)2.0 250
--	--	--	--	--	--	--	--	--	--	--	--	--	--	--
--	--	--	--	--	--	--	--	--	--	--	--	--	--	--
--	--	--	--	--	--	--	--	--	--	--	--	--	--	--
--	--	--	--	--	--	--	--	--	--	--	--	--	--	--
--	--	--	--	--	--	--	--	--	--	--	--	--	--	--
--	--	--	--	--	--	--	--	--	--	--	--	--	--	--
--	--	--	--	--	--	--	--	--	--	--	--	--	--	--
--	--	--	--	--	--	--	--	--	--	--	--	--	--	--
--	--	--	--	--	--	--	--	--	--	--	--	--	--	--
--	--	--	--	--	--	--	--	--	--	--	--	--	--	--
--	--	--	--	--	--	--	--	--	--	--	--	--	--	--
--	--	--	--	--	--	--	--	--	--	--	--	--	--	--
--	--	--	--	--	--	--	--	--	--	--	--	--	--	--
--	--	--	--	--	--	--	--	--	--	--	--	--	--	--
--	--	--	--	--	--	--	--	--	--	--	--	--	--	--
--	--	--	--	--	--	--	--	--	--	--	--	--	--	--
--	--	--	--	--	--	--	--	--	--	--	--	--	--	--
--	--	--	--	--	--	--	--	--	--	--	--	--	--	--
--	--	--	--	--	--	--	--	--	--	--	--	--	--	--
--	--	--	--	--	--	--	--	--	--	--	--	--	--	--
--	--	--	--	--	--	--	--	--	--	--	--	--	--	--
--	--	--	--	--	--	--	--	--	--	--	--	--	--	--
--	--	--	--	--	--	--	--	--	--	--	--	--	--	--
--	--	--	--	--	--	--	--	--	--	--	--	--	--	--
--	--	--	--	--	--	--	--	--	--	--	--	--	--	--
--	--	--	--	--	--	--	--	--	--	--	--	--	--	--
--	--	--	--	--	--	--	--	--	--	--	--	--	--	--
--	--	--	--	--	--	--	--	--	--	--	--	--	--	--
--	--	--	--	--	--	--	--	--	--	--	--	--	--	--
--	--	--	--	--	--	--	--	--	--	--	--	--	--	--
--	--	--	--	--	--	--	--	--	--	--	--	--	--	--

Model: Fase 1
Groep: (hoofdgroep)
Lijst van Banen, voor rekenmethode Railverkeerslawaai - Omgevingswet, railverkeer

Groep	LE(P4)2.0 500	LE(P4)2.0 1k	LE(P4)2.0 2k	LE(P4)2.0 4k	LE(P4)2.0 8k	LE(P4)2.0 Totaal	LE(P4)4.0 63	LE(P4)4.0 125	LE(P4)4.0 250	LE(P4)4.0 500	LE(P4)4.0 1k	LE(P4)4.0 2k	LE(P4)4.0 4k	LE(P4)4.0 8k
--	--	--	--	--	--	--	--	--	--	--	--	--	--	--
--	--	--	--	--	--	--	--	--	--	--	--	--	--	--
--	--	--	--	--	--	--	--	--	--	--	--	--	--	--
--	--	--	--	--	--	--	--	--	--	--	--	--	--	--
--	--	--	--	--	--	--	--	--	--	--	--	--	--	--
--	--	--	--	--	--	--	--	--	--	--	--	--	--	--
--	--	--	--	--	--	--	--	--	--	--	--	--	--	--
--	--	--	--	--	--	--	--	--	--	--	--	--	--	--
--	--	--	--	--	--	--	--	--	--	--	--	--	--	--
--	--	--	--	--	--	--	--	--	--	--	--	--	--	--
--	--	--	--	--	--	--	--	--	--	--	--	--	--	--
--	--	--	--	--	--	--	--	--	--	--	--	--	--	--
--	--	--	--	--	--	--	--	--	--	--	--	--	--	--
--	--	--	--	--	--	--	--	--	--	--	--	--	--	--
--	--	--	--	--	--	--	--	--	--	--	--	--	--	--
--	--	--	--	--	--	--	--	--	--	--	--	--	--	--
--	--	--	--	--	--	--	--	--	--	--	--	--	--	--
--	--	--	--	--	--	--	--	--	--	--	--	--	--	--
--	--	--	--	--	--	--	--	--	--	--	--	--	--	--
--	--	--	--	--	--	--	--	--	--	--	--	--	--	--
--	--	--	--	--	--	--	--	--	--	--	--	--	--	--
--	--	--	--	--	--	--	--	--	--	--	--	--	--	--
--	--	--	--	--	--	--	--	--	--	--	--	--	--	--
--	--	--	--	--	--	--	--	--	--	--	--	--	--	--
--	--	--	--	--	--	--	--	--	--	--	--	--	--	--
--	--	--	--	--	--	--	--	--	--	--	--	--	--	--
--	--	--	--	--	--	--	--	--	--	--	--	--	--	--
--	--	--	--	--	--	--	--	--	--	--	--	--	--	--
--	--	--	--	--	--	--	--	--	--	--	--	--	--	--
--	--	--	--	--	--	--	--	--	--	--	--	--	--	--
--	--	--	--	--	--	--	--	--	--	--	--	--	--	--

Model: Fase 1
Groep: (hoofdgroep)
Lijst van Banen, voor rekenmethode Railverkeerslawaai - Omgevingswet, railverkeer

Groep	LE(P4)4.0 Totaal	LE(P4)5.0 63	LE(P4)5.0 125	LE(P4)5.0 250	LE(P4)5.0 500	LE(P4)5.0 1k	LE(P4)5.0 2k	LE(P4)5.0 4k	LE(P4)5.0 8k	LE(P4)5.0 Totaal	LE(P4)Br 63	LE(P4)Br 125	LE(P4)Br 250	LE(P4)Br 500
--	--	--	--	--	--	--	--	--	--	--	--	--	--	--
--	--	--	--	--	--	--	--	--	--	--	--	--	--	--
--	--	--	--	--	--	--	--	--	--	--	--	--	--	--
--	--	--	--	--	--	--	--	--	--	--	--	--	--	--
--	--	--	--	--	--	--	--	--	--	--	--	--	--	--
--	--	--	--	--	--	--	--	--	--	--	--	--	--	--
--	--	--	--	--	--	--	--	--	--	--	--	--	--	--
--	--	--	--	--	--	--	--	--	--	--	--	--	--	--
--	--	--	--	--	--	--	--	--	--	--	--	--	--	--
--	--	--	--	--	--	--	--	--	--	--	--	--	--	--
--	--	--	--	--	--	--	--	--	--	--	--	--	--	--
--	--	--	--	--	--	--	--	--	--	--	--	--	--	--
--	--	--	--	--	--	--	--	--	--	--	--	--	--	--
--	--	--	--	--	--	--	--	--	--	--	--	--	--	--
--	--	--	--	--	--	--	--	--	--	--	--	--	--	--
--	--	--	--	--	--	--	--	--	--	--	--	--	--	--
--	--	--	--	--	--	--	--	--	--	--	--	--	--	--
--	--	--	--	--	--	--	--	--	--	--	--	--	--	--
--	--	--	--	--	--	--	--	--	--	--	--	--	--	--
--	--	--	--	--	--	--	--	--	--	--	--	--	--	--
--	--	--	--	--	--	--	--	--	--	--	--	--	--	--
--	--	--	--	--	--	--	--	--	--	--	--	--	--	--
--	--	--	--	--	--	--	--	--	--	--	--	--	--	--
--	--	--	--	--	--	--	--	--	--	--	--	--	--	--
--	--	--	--	--	--	--	--	--	--	--	--	--	--	--
--	--	--	--	--	--	--	--	--	--	--	--	--	--	--
--	--	--	--	--	--	--	--	--	--	--	--	--	--	--
--	--	--	--	--	--	--	--	--	--	--	--	--	--	--
--	--	--	--	--	--	--	--	--	--	--	--	--	--	--
--	--	--	--	--	--	--	--	--	--	--	--	--	--	--
--	--	--	--	--	--	--	--	--	--	--	--	--	--	--

Model: Fase 1
Groep: (hoofdgroep)
Lijst van Banen, voor rekenmethode Railverkeerslawaai - Omgevingswet, railverkeer

Groep	LE(P4)Br 1k	LE(P4)Br 2k	LE(P4)Br 4k	LE(P4)Br 8k	LE(P4)Br Totaal
--	--	--	--	--	--
--	--	--	--	--	--
--	--	--	--	--	--
--	--	--	--	--	--
--	--	--	--	--	--
--	--	--	--	--	--
--	--	--	--	--	--
--	--	--	--	--	--
--	--	--	--	--	--
--	--	--	--	--	--
--	--	--	--	--	--
--	--	--	--	--	--
--	--	--	--	--	--
--	--	--	--	--	--
--	--	--	--	--	--
--	--	--	--	--	--
--	--	--	--	--	--
--	--	--	--	--	--
--	--	--	--	--	--
--	--	--	--	--	--
--	--	--	--	--	--
--	--	--	--	--	--
--	--	--	--	--	--
--	--	--	--	--	--
--	--	--	--	--	--
--	--	--	--	--	--
--	--	--	--	--	--
--	--	--	--	--	--
--	--	--	--	--	--
--	--	--	--	--	--
--	--	--	--	--	--

Model: Fase 1
Groep: (hoofdgroep)
Lijst van Banen, voor rekenmethode Railverkeerslawaai - Omgevingswet, railverkeer

Groep	ItemID	Grp.ID	Datum	1e kid	NrKids	Naam	Omschr.	Vorm	X-1	Y-1	X-n	Y-n	H-1	H-n	M-1	M-n	ISO_H
--	158757	0	16:42, 17 jun 2024	-693	2	055__|411B	29557000 - 29582000	Polylijn	182595,31	385369,25	182571,22	385375,67	25,47	25,48	25,47	25,48	--
--	158758	0	16:42, 17 jun 2024	-699	2	055__|411B	29582000 - 29588000	Polylijn	182571,22	385375,67	182565,44	385377,21	25,48	25,48	25,48	25,48	25,48
--	158759	0	16:42, 17 jun 2024	-705	2	055__|411B	29588000 - 29601500	Polylijn	182565,44	385377,21	182552,21	385381,26	25,48	25,49	25,48	25,49	--
--	158760	0	16:42, 17 jun 2024	-711	2	055__|413A	29601500 - 29615000	Polylijn	182552,21	385381,26	182538,69	385384,42	25,49	25,49	25,49	25,49	25,49
--	158761	0	16:42, 17 jun 2024	-717	2	055__|413A	29615000 - 29657000	Polylijn	182538,69	385384,42	182498,07	385395,19	25,49	25,51	25,49	25,51	--
--	158762	0	16:42, 17 jun 2024	-723	2	055__|413A	29657000 - 29670000	Polylijn	182498,07	385395,19	182485,49	385398,52	25,51	25,52	25,51	25,52	--
--	158763	0	16:42, 17 jun 2024	-729	2	055__|413A	29670000 - 29757000	Polylijn	182485,49	385398,52	182401,35	385420,84	25,52	25,56	25,52	25,56	--
--	158764	0	16:42, 17 jun 2024	-735	2	055__|413A	29757000 - 29857000	Polylijn	182401,35	385420,84	182304,62	385446,49	25,56	25,61	25,56	25,61	--
--	158765	0	16:42, 17 jun 2024	-741	2	055__|413A	29857293 - 29957000	Polylijn	182304,62	385446,49	182207,93	385472,25	25,61	25,65	25,61	25,65	--
--	158766	0	16:42, 17 jun 2024	-747	2	055__|413A	29957000 - 29965000	Polylijn	182207,93	385472,25	182200,20	385474,31	25,65	25,65	25,65	25,65	25,65
--	158767	0	16:42, 17 jun 2024	-753	2	055__|413A	29965000 - 30000000	Polylijn	182200,20	385474,31	182166,35	385483,33	25,65	25,67	25,65	25,67	--
--	158768	0	16:42, 17 jun 2024	-759	2	055__|413A	30038630 - 30098000	Polylijn	182166,35	385483,33	182071,60	385508,58	25,67	25,64	25,67	25,64	--
--	158769	0	16:42, 17 jun 2024	-765	2	055__|413A	30697000 - 30757000	Polylijn	182071,60	385508,58	181641,58	385623,02	25,64	25,01	25,64	25,01	--
--	158770	0	16:42, 17 jun 2024	-771	NVT	055__|413A	29601500 - 29615000	Polylijn	182552,21	385381,26	182539,26	385386,20	25,49	25,49	25,49	25,52	25,49
--	158771	0	16:42, 17 jun 2024	-777	NVT	055__|413A	29615000 - 29619000	Polylijn	182539,26	385386,20	182535,38	385387,63	25,52	25,52	25,52	25,52	25,52
--	158772	0	16:42, 17 jun 2024	-783	NVT	055__|413A	29619000 - 29633000	Polylijn	182535,38	385387,63	182522,43	385392,39	25,52	25,53	25,52	25,54	--
--	158773	0	16:42, 17 jun 2024	-789	2	055__|423B	29633000 - 29647000	Polylijn	182522,43	385392,39	182509,20	385396,24	25,53	25,54	25,54	25,54	--
--	158774	0	16:42, 17 jun 2024	-795	2	055__|423B	29647000 - 29670000	Polylijn	182509,20	385396,24	182486,95	385402,17	25,54	25,55	25,54	25,55	--
--	158775	0	16:42, 17 jun 2024	-801	2	055__|423B	29946807 - 29965000	Polylijn	182486,95	385402,17	182201,57	385477,80	25,55	25,73	25,55	25,73	--
--	158776	0	16:42, 17 jun 2024	-807	2	055__|423B	32056719 - 32229999	Polylijn	182201,57	385477,80	181641,58	385626,79	25,73	25,00	25,73	25,00	--

Model: Fase 1
Groep: (hoofdgroep)
Lijst van Banen, voor rekenmethode Railverkeerslawaai - Omgevingswet, railverkeer

Groep	Min.RH	Max.RH	Min.AH	Max.AH	ISO M.	Hdef.	Vormpunten	Lengte	Lengte3D	Min.lengte	Max.lengte	NEN3610ID	Namespace	LokaalID	Versie	RRgebr	RuwheidID	Brugtype
--	0,00	0,00	25,48	25,48	--	Absoluut	2	24,93	24,93	24,93	24,93					False		Geen
--	0,00	0,00	25,48	25,48	--	Absoluut	2	5,98	5,98	5,98	5,98					False		Geen
--	0,00	0,00	25,49	25,49	--	Absoluut	2	13,84	13,84	13,84	13,84					False		Geen
--	0,00	0,00	25,49	25,49	25,49	Absoluut	2	13,88	13,88	13,88	13,88					False		Geen
--	0,00	0,00	25,51	25,51	--	Absoluut	2	42,03	42,03	42,03	42,03					False		Geen
--	0,00	0,00	25,52	25,52	--	Absoluut	2	13,01	13,01	13,01	13,01					False		Geen
--	0,00	0,00	25,56	25,56	--	Absoluut	2	87,05	87,05	87,05	87,05					False		Geen
--	0,00	0,00	25,61	25,61	--	Absoluut	2	100,07	100,07	100,07	100,07					False		Geen
--	0,00	0,00	25,61	25,65	--	Absoluut	3	100,06	100,06	0,29	99,77					False		Geen
--	0,00	0,00	25,65	25,65	--	Absoluut	2	8,00	8,00	8,00	8,00					False		Geen
--	0,00	0,00	25,67	25,67	--	Absoluut	2	35,03	35,03	35,03	35,03					False		Geen
--	0,00	0,00	25,64	25,68	--	Absoluut	3	98,06	98,06	38,65	59,41					False		Geen
--	0,00	0,00	25,01	25,55	--	Absoluut	4	444,98	444,99	85,56	237,37					False		Geen
--	-0,03	-0,03	25,49	25,49	--	Absoluut	2	13,85	13,85	13,85	13,85					False		Geen
--	0,00	0,00	25,52	25,52	25,52	Absoluut	2	4,14	4,14	4,14	4,14					False		Geen
--	-0,01	-0,01	25,53	25,53	--	Absoluut	2	13,80	13,80	13,80	13,80					False		Geen
--	0,00	0,00	25,54	25,54	25,54	Absoluut	2	13,78	13,78	13,78	13,78					False		Geen
--	0,00	0,00	25,55	25,55	--	Absoluut	2	23,02	23,02	23,02	23,02					False		Geen
--	0,00	0,00	25,63	25,73	--	Absoluut	4	295,23	295,23	18,20	147,00					False		Geen
--	0,00	0,00	25,00	25,75	--	Absoluut	8	579,47	579,47	51,50	189,27					False		Geen

Model: Fase 1
Groep: (hoofdgroep)
Lijst van Banen, voor rekenmethode Railverkeerslawaai - Omgevingswet, railverkeer

Groep	BrugID	SituatieVan	BGE berekend	Hbron	Type	Cpl	Cpl_W	bb	m	Cspoor	Lwissel	Straal	C(boog)	Cbb,63	Cbb,125
--		0	127,32	0,20	Intensiteit	True	1,5	2 - Houten of zigzag betonnen dwarsliggers	1 - Doorgelaste spoorstaaf	--	30	R > 500m	0,0	0,0	0,0
--		0	127,34	0,20	Intensiteit	True	1,5	2 - Houten of zigzag betonnen dwarsliggers	1 - Doorgelaste spoorstaaf	--	30	R > 500m	0,0	0,0	0,0
--		0	127,34	0,20	Intensiteit	True	1,5	2 - Houten of zigzag betonnen dwarsliggers	1 - Doorgelaste spoorstaaf	--	28	R > 500m	0,0	0,0	0,0
--		0	127,34	0,20	Intensiteit	True	1,5	2 - Houten of zigzag betonnen dwarsliggers	1 - Doorgelaste spoorstaaf	--	28	R > 500m	0,0	0,0	0,0
--		0	124,90	0,20	Intensiteit	True	1,5	1 - Betonnen dwarsliggers	1 - Doorgelaste spoorstaaf	--	30	R > 500m	0,0	0,0	0,0
--		0	124,98	0,20	Intensiteit	True	1,5	1 - Betonnen dwarsliggers	1 - Doorgelaste spoorstaaf	--	30	R > 500m	0,0	0,0	0,0
--		0	122,40	0,20	Intensiteit	True	1,5	10 - Raildempers op betonnen dwarsliggers in ballastbed	1 - Doorgelaste spoorstaaf	--	30	R > 500m	0,0	0,0	0,0
--		0	122,53	0,20	Intensiteit	True	1,5	10 - Raildempers op betonnen dwarsliggers in ballastbed	1 - Doorgelaste spoorstaaf	--	30	R > 500m	0,0	0,0	0,0
--		0	122,70	0,20	Intensiteit	True	1,5	10 - Raildempers op betonnen dwarsliggers in ballastbed	1 - Doorgelaste spoorstaaf	--	30	R > 500m	0,0	0,0	0,0
--		0	122,83	0,20	Intensiteit	True	1,5	10 - Raildempers op betonnen dwarsliggers in ballastbed	1 - Doorgelaste spoorstaaf	--	30	R > 500m	0,0	0,0	0,0
--		0	125,29	0,20	Intensiteit	True	1,5	1 - Betonnen dwarsliggers	1 - Doorgelaste spoorstaaf	--	30	R > 500m	0,0	0,0	0,0
--		0	124,93	0,20	Intensiteit	True	1,5	1 - Betonnen dwarsliggers	1 - Doorgelaste spoorstaaf	--	30	R > 500m	0,0	0,0	0,0
--		0	124,93	0,20	Intensiteit	True	1,5	1 - Betonnen dwarsliggers	1 - Doorgelaste spoorstaaf	--	30	R > 500m	0,0	0,0	0,0
--		0	-200,00	0,20	Intensiteit	True	0,0	0 - (eigen waarde)	1 - Doorgelaste spoorstaaf	--	28	R > 500m	0,0	0,0	0,0
--		0	-200,00	0,20	Intensiteit	True	0,0	0 - (eigen waarde)	1 - Doorgelaste spoorstaaf	--	30	R > 500m	0,0	0,0	0,0
--		0	-200,00	0,20	Intensiteit	True	0,0	0 - (eigen waarde)	1 - Doorgelaste spoorstaaf	--	28	R > 500m	0,0	0,0	0,0
--		0	128,38	0,20	Intensiteit	True	1,5	2 - Houten of zigzag betonnen dwarsliggers	1 - Doorgelaste spoorstaaf	--	28	R > 500m	0,0	0,0	0,0
--		0	126,06	0,20	Intensiteit	True	1,5	1 - Betonnen dwarsliggers	1 - Doorgelaste spoorstaaf	--	30	R > 500m	0,0	0,0	0,0
--		0	123,25	0,20	Intensiteit	True	1,5	10 - Raildempers op betonnen dwarsliggers in ballastbed	1 - Doorgelaste spoorstaaf	--	30	R > 500m	0,0	0,0	0,0
--		0	126,06	0,20	Intensiteit	True	1,5	1 - Betonnen dwarsliggers	1 - Doorgelaste spoorstaaf	--	30	R > 500m	0,0	0,0	0,0

Model: Fase 1
Groep: (hoofdgroep)
Lijst van Banen, voor rekenmethode Railverkeerslawaai - Omgevingswet, railverkeer

Groep	Cbb,250	Cbb,500	Cbb,1k	Cbb,2k	Cbb,4k	Cbb,8k	Trein 1	Profiel1	Aantal(D) 1	Aantal(A) 1	Aantal(N) 1	Aantal(P4) 1	V(D) 1	V(A) 1	V(N) 1	V(P4) 1	Trein 2	Profiel2	Aantal(D) 2	Aantal(A) 2
--	0,0	0,0	0,0	0,0	0,0	0,0	MAT'64-T	Stoppend	0,040	0,000	0,000	0,000	-52	-52	-52	0	MAT'64-V	Doorgaand	0,000	0,100
--	0,0	0,0	0,0	0,0	0,0	0,0	MAT'64-T	Stoppend	0,040	0,000	0,000	0,000	-54	-54	-54	0	MAT'64-V	Doorgaand	0,000	0,100
--	0,0	0,0	0,0	0,0	0,0	0,0	MAT'64-T	Stoppend	0,040	0,000	0,000	0,000	-54	-54	-54	0	MAT'64-V	Doorgaand	0,000	0,100
--	0,0	0,0	0,0	0,0	0,0	0,0	MAT'64-T	Stoppend	0,040	0,000	0,000	0,000	-54	-54	-54	0	MAT'64-V	Doorgaand	0,000	0,100
--	0,0	0,0	0,0	0,0	0,0	0,0	MAT'64-T	Stoppend	0,040	0,000	0,000	0,000	-54	-54	-54	0	MAT'64-V	Doorgaand	0,000	0,100
--	0,0	0,0	0,0	0,0	0,0	0,0	MAT'64-T	Stoppend	0,040	0,000	0,000	0,000	-60	-60	-60	0	MAT'64-V	Doorgaand	0,000	0,100
--	0,0	0,0	0,0	0,0	0,0	0,0	MAT'64-T	Stoppend	0,040	0,000	0,000	0,000	-60	-60	-60	0	MAT'64-V	Doorgaand	0,000	0,100
--	0,0	0,0	0,0	0,0	0,0	0,0	MAT'64-T	Stoppend	0,040	0,000	0,000	0,000	-66	-66	-66	0	MAT'64-V	Doorgaand	0,000	0,100
--	0,0	0,0	0,0	0,0	0,0	0,0	MAT'64-T	Stoppend	0,040	0,000	0,000	0,000	-73	-73	-73	0	MAT'64-V	Doorgaand	0,000	0,100
--	0,0	0,0	0,0	0,0	0,0	0,0	MAT'64-T	Stoppend	0,040	0,000	0,000	0,000	-78	-78	-78	0	MAT'64-V	Doorgaand	0,000	0,100
--	0,0	0,0	0,0	0,0	0,0	0,0	MAT'64-T	Stoppend	0,040	0,000	0,000	0,000	-78	-78	-78	0	MAT'64-V	Doorgaand	0,000	0,100
--	0,0	0,0	0,0	0,0	0,0	0,0	MAT'64-T	Stoppend	0,040	0,000	0,000	0,000	80	80	80	0	MAT'64-V	Doorgaand	0,000	0,100
--	0,0	0,0	0,0	0,0	0,0	0,0	MAT'64-T	Stoppend	0,040	0,000	0,000	0,000	80	80	80	0	MAT'64-V	Doorgaand	0,000	0,100
--	0,0	0,0	0,0	0,0	0,0	0,0	0	Doorgaand	0,000	0,000	0,000	0,000	0	0	0	0	0	Doorgaand	0,000	0,000
--	0,0	0,0	0,0	0,0	0,0	0,0	0	Doorgaand	0,000	0,000	0,000	0,000	0	0	0	0	0	Doorgaand	0,000	0,000
--	0,0	0,0	0,0	0,0	0,0	0,0	0	Doorgaand	0,000	0,000	0,000	0,000	0	0	0	0	0	Doorgaand	0,000	0,000
--	0,0	0,0	0,0	0,0	0,0	0,0	MAT'64-V	Doorgaand	0,000	0,160	0,200	0,000	140	140	140	0	MAT'64-V	Stoppend	8,060	4,880
--	0,0	0,0	0,0	0,0	0,0	0,0	MAT'64-V	Doorgaand	0,000	0,160	0,200	0,000	140	140	140	0	MAT'64-V	Stoppend	8,060	4,880
--	0,0	0,0	0,0	0,0	0,0	0,0	MAT'64-V	Doorgaand	0,000	0,160	0,200	0,000	140	140	140	0	MAT'64-V	Stoppend	8,060	4,880
--	0,0	0,0	0,0	0,0	0,0	0,0	MAT'64-V	Doorgaand	0,000	0,160	0,200	0,000	140	140	140	0	MAT'64-V	Stoppend	8,060	4,880

Model: Fase 1
Groep: (hoofdgroep)
Lijst van Banen, voor rekenmethode Railverkeerslawaai - Omgevingswet, railverkeer

Groep	Aantal(N) 2	Aantal(P4) 2	V(D) 2	V(A) 2	V(N) 2	V(P4) 2	Trein 3	Profiel3	Aantal(D) 3	Aantal(A) 3	Aantal(N) 3	Aantal(P4) 3	V(D) 3	V(A) 3	V(N) 3	V(P4) 3	Trein 4	Profiel4	Aantal(D) 4
--	0,160	0,000	140	140	140	0	MAT'64-V	Stoppend	7,940	5,220	1,640	0,000	-52	-52	-52	0	IC-R	Doorgaand	0,010
--	0,160	0,000	140	140	140	0	MAT'64-V	Stoppend	7,940	5,220	1,640	0,000	-54	-54	-54	0	IC-R	Doorgaand	0,010
--	0,160	0,000	140	140	140	0	MAT'64-V	Stoppend	7,940	5,220	1,640	0,000	-54	-54	-54	0	IC-R	Doorgaand	0,010
--	0,160	0,000	140	140	140	0	MAT'64-V	Stoppend	7,940	5,220	1,640	0,000	-54	-54	-54	0	IC-R	Doorgaand	0,010
--	0,160	0,000	140	140	140	0	MAT'64-V	Stoppend	7,940	5,220	1,640	0,000	-54	-54	-54	0	IC-R	Doorgaand	0,010
--	0,160	0,000	140	140	140	0	MAT'64-V	Stoppend	7,940	5,220	1,640	0,000	-60	-60	-60	0	IC-R	Doorgaand	0,010
--	0,160	0,000	140	140	140	0	MAT'64-V	Stoppend	7,940	5,220	1,640	0,000	-60	-60	-60	0	IC-R	Doorgaand	0,010
--	0,160	0,000	140	140	140	0	MAT'64-V	Stoppend	7,940	5,220	1,640	0,000	-66	-66	-66	0	IC-R	Doorgaand	0,010
--	0,160	0,000	140	140	140	0	MAT'64-V	Stoppend	7,940	5,220	1,640	0,000	-73	-73	-73	0	IC-R	Doorgaand	0,010
--	0,160	0,000	140	140	140	0	MAT'64-V	Stoppend	7,940	5,220	1,640	0,000	-78	-78	-78	0	IC-R	Doorgaand	0,010
--	0,160	0,000	140	140	140	0	MAT'64-V	Stoppend	7,940	5,220	1,640	0,000	-78	-78	-78	0	IC-R	Doorgaand	0,010
--	0,160	0,000	140	140	140	0	MAT'64-V	Stoppend	7,940	5,220	1,640	0,000	80	80	80	0	IC-R	Doorgaand	0,010
--	0,160	0,000	140	140	140	0	MAT'64-V	Stoppend	7,940	5,220	1,640	0,000	80	80	80	0	IC-R	Doorgaand	0,010
--	0,000	0,000	0	0	0	0	0	Doorgaand	0,000	0,000	0,000	0,000	0	0	0	0	0	Doorgaand	0,000
--	0,000	0,000	0	0	0	0	0	Doorgaand	0,000	0,000	0,000	0,000	0	0	0	0	0	Doorgaand	0,000
--	0,000	0,000	0	0	0	0	0	Doorgaand	0,000	0,000	0,000	0,000	0	0	0	0	0	Doorgaand	0,000
--	1,540	0,000	140	140	140	0	IC-R	Doorgaand	0,000	0,210	0,020	0,000	160	160	160	0	IC-R	Stoppend	0,660
--	1,540	0,000	140	140	140	0	IC-R	Doorgaand	0,000	0,210	0,020	0,000	160	160	160	0	IC-R	Stoppend	0,660
--	1,540	0,000	140	140	140	0	IC-R	Doorgaand	0,000	0,210	0,020	0,000	160	160	160	0	IC-R	Stoppend	0,660
--	1,540	0,000	140	140	140	0	IC-R	Doorgaand	0,000	0,210	0,020	0,000	160	160	160	0	IC-R	Stoppend	0,660

Model: Fase 1
Groep: (hoofdgroep)
Lijst van Banen, voor rekenmethode Railverkeerslawaai - Omgevingswet, railverkeer

Groep	Aantal(A) 4	Aantal(N) 4	Aantal(P4) 4	V(D) 4	V(A) 4	V(N) 4	V(P4) 4	Trein 5	Profiel5	Aantal(D) 5	Aantal(A) 5	Aantal(N) 5	Aantal(P4) 5	V(D) 5	V(A) 5	V(N) 5	V(P4) 5	Trein 6	Profiel6
--	0,010	0,020	0,000	148	148	148	0	IC-R	Stoppend	0,620	0,520	0,240	0,000	-52	-52	-52	0	E-LOC	Doorgaand
--	0,010	0,020	0,000	148	148	148	0	IC-R	Stoppend	0,620	0,520	0,240	0,000	-54	-54	-54	0	E-LOC	Doorgaand
--	0,010	0,020	0,000	148	148	148	0	IC-R	Stoppend	0,620	0,520	0,240	0,000	-54	-54	-54	0	E-LOC	Doorgaand
--	0,010	0,020	0,000	148	148	148	0	IC-R	Stoppend	0,620	0,520	0,240	0,000	-54	-54	-54	0	E-LOC	Doorgaand
--	0,010	0,020	0,000	148	148	148	0	IC-R	Stoppend	0,620	0,520	0,240	0,000	-54	-54	-54	0	E-LOC	Doorgaand
--	0,010	0,020	0,000	148	148	148	0	IC-R	Stoppend	0,620	0,520	0,240	0,000	-60	-60	-60	0	E-LOC	Doorgaand
--	0,010	0,020	0,000	148	148	148	0	IC-R	Stoppend	0,620	0,520	0,240	0,000	-60	-60	-60	0	E-LOC	Doorgaand
--	0,010	0,020	0,000	148	148	148	0	IC-R	Stoppend	0,620	0,520	0,240	0,000	-66	-66	-66	0	E-LOC	Doorgaand
--	0,010	0,020	0,000	148	148	148	0	IC-R	Stoppend	0,620	0,520	0,240	0,000	-73	-73	-73	0	E-LOC	Doorgaand
--	0,010	0,020	0,000	148	148	148	0	IC-R	Stoppend	0,620	0,520	0,240	0,000	-78	-78	-78	0	E-LOC	Doorgaand
--	0,010	0,020	0,000	148	148	148	0	IC-R	Stoppend	0,620	0,520	0,240	0,000	-78	-78	-78	0	E-LOC	Doorgaand
--	0,010	0,020	0,000	148	148	148	0	IC-R	Stoppend	0,620	0,520	0,240	0,000	80	80	80	0	E-LOC	Doorgaand
--	0,010	0,020	0,000	147	147	147	0	IC-R	Stoppend	0,620	0,520	0,240	0,000	80	80	80	0	E-LOC	Doorgaand
--	0,000	0,000	0,000	0	0	0	0	0	Doorgaand	0,000	0,000	0,000	0,000	0	0	0	0	0	Doorgaand
--	0,000	0,000	0,000	0	0	0	0	0	Doorgaand	0,000	0,000	0,000	0,000	0	0	0	0	0	Doorgaand
--	0,000	0,000	0,000	0	0	0	0	0	Doorgaand	0,000	0,000	0,000	0,000	0	0	0	0	0	Doorgaand
--	0,330	0,160	0,000	160	160	160	0	E-LOC	Doorgaand	0,070	0,110	0,070	0,000	90	90	90	0	E-LOC	Doorgaand
--	0,330	0,160	0,000	160	160	160	0	E-LOC	Doorgaand	0,070	0,110	0,070	0,000	90	90	90	0	E-LOC	Doorgaand
--	0,330	0,160	0,000	160	160	160	0	E-LOC	Doorgaand	0,070	0,110	0,070	0,000	90	90	90	0	E-LOC	Doorgaand
--	0,330	0,160	0,000	160	160	160	0	E-LOC	Doorgaand	0,070	0,110	0,070	0,000	90	90	90	0	E-LOC	Doorgaand

Model: Fase 1
Groep: (hoofdgroep)
Lijst van Banen, voor rekenmethode Railverkeerslawaai - Omgevingswet, railverkeer

Groep	Aantal(D) 6	Aantal(A) 6	Aantal(N) 6	Aantal(P4) 6	V(D) 6	V(A) 6	V(N) 6	V(P4) 6	Trein 7	Profiel7	Aantal(D) 7	Aantal(A) 7	Aantal(N) 7	Aantal(P4) 7	V(D) 7	V(A) 7	V(N) 7	V(P4) 7	Trein 8
--	0,080	0,130	0,080	0,000	90	90	90	0	E-LOC	Doorgaand	0,270	0,310	0,060	0,000	148	148	148	0	E-LOC
--	0,080	0,130	0,080	0,000	90	90	90	0	E-LOC	Doorgaand	0,270	0,310	0,060	0,000	148	148	148	0	E-LOC
--	0,080	0,130	0,080	0,000	90	90	90	0	E-LOC	Doorgaand	0,270	0,310	0,060	0,000	148	148	148	0	E-LOC
--	0,080	0,130	0,080	0,000	90	90	90	0	E-LOC	Doorgaand	0,270	0,310	0,060	0,000	148	148	148	0	E-LOC
--	0,080	0,130	0,080	0,000	90	90	90	0	E-LOC	Doorgaand	0,270	0,310	0,060	0,000	148	148	148	0	E-LOC
--	0,080	0,130	0,080	0,000	90	90	90	0	E-LOC	Doorgaand	0,270	0,310	0,060	0,000	148	148	148	0	E-LOC
--	0,080	0,130	0,080	0,000	90	90	90	0	E-LOC	Doorgaand	0,270	0,310	0,060	0,000	148	148	148	0	E-LOC
--	0,080	0,130	0,080	0,000	90	90	90	0	E-LOC	Doorgaand	0,270	0,310	0,060	0,000	148	148	148	0	E-LOC
--	0,080	0,130	0,080	0,000	90	90	90	0	E-LOC	Doorgaand	0,270	0,310	0,060	0,000	148	148	148	0	E-LOC
--	0,080	0,130	0,080	0,000	90	90	90	0	E-LOC	Doorgaand	0,270	0,310	0,060	0,000	148	148	148	0	E-LOC
--	0,080	0,130	0,080	0,000	90	90	90	0	E-LOC	Doorgaand	0,270	0,310	0,060	0,000	148	148	148	0	E-LOC
--	0,080	0,130	0,080	0,000	90	90	90	0	E-LOC	Doorgaand	0,270	0,310	0,060	0,000	148	148	148	0	E-LOC
--	0,080	0,130	0,080	0,000	90	90	90	0	E-LOC	Doorgaand	0,270	0,310	0,060	0,000	148	148	148	0	E-LOC
--	0,080	0,130	0,080	0,000	90	90	90	0	E-LOC	Doorgaand	0,270	0,310	0,060	0,000	147	147	147	0	E-LOC
--	0,000	0,000	0,000	0,000	0	0	0	0	0	Doorgaand	0,000	0,000	0,000	0,000	0	0	0	0	0
--	0,000	0,000	0,000	0,000	0	0	0	0	0	Doorgaand	0,000	0,000	0,000	0,000	0	0	0	0	0
--	0,000	0,000	0,000	0,000	0	0	0	0	0	Doorgaand	0,000	0,000	0,000	0,000	0	0	0	0	0
--	0,260	0,320	0,100	0,000	160	160	160	0	E-LOC	Stoppend	1,160	0,850	0,210	0,000	160	160	160	0	GOEDEREN
--	0,260	0,320	0,100	0,000	160	160	160	0	E-LOC	Stoppend	1,160	0,850	0,210	0,000	160	160	160	0	GOEDEREN
--	0,260	0,320	0,100	0,000	160	160	160	0	E-LOC	Stoppend	1,160	0,850	0,210	0,000	160	160	160	0	GOEDEREN
--	0,260	0,320	0,100	0,000	160	160	160	0	E-LOC	Stoppend	1,160	0,850	0,210	0,000	160	160	160	0	GOEDEREN

Model: Fase 1
Groep: (hoofdgroep)
Lijst van Banen, voor rekenmethode Railverkeerslawaai - Omgevingswet, railverkeer

Groep	Profiel8	Aantal(D) 8	Aantal(A) 8	Aantal(N) 8	Aantal(P4) 8	V(D) 8	V(A) 8	V(N) 8	V(P4) 8	Trein 9	Profiel9	Aantal(D) 9	Aantal(A) 9	Aantal(N) 9	Aantal(P4) 9	V(D) 9	V(A) 9	V(N) 9	V(P4) 9
--	Stoppend	1,130	1,070	0,170	0,000	-52	-52	-52	0	GOEDEREN	Doorgaand	24,870	30,620	24,400	0,000	90	90	90	0
--	Stoppend	1,130	1,070	0,170	0,000	-54	-54	-54	0	GOEDEREN	Doorgaand	24,870	30,620	24,400	0,000	90	90	90	0
--	Stoppend	1,130	1,070	0,170	0,000	-54	-54	-54	0	GOEDEREN	Doorgaand	24,870	30,620	24,400	0,000	90	90	90	0
--	Stoppend	1,130	1,070	0,170	0,000	-54	-54	-54	0	GOEDEREN	Doorgaand	24,870	30,620	24,400	0,000	90	90	90	0
--	Stoppend	1,130	1,070	0,170	0,000	-54	-54	-54	0	GOEDEREN	Doorgaand	24,870	30,620	24,400	0,000	90	90	90	0
--	Stoppend	1,130	1,070	0,170	0,000	-60	-60	-60	0	GOEDEREN	Doorgaand	24,870	30,620	24,400	0,000	90	90	90	0
--	Stoppend	1,130	1,070	0,170	0,000	-60	-60	-60	0	GOEDEREN	Doorgaand	24,870	30,620	24,400	0,000	90	90	90	0
--	Stoppend	1,130	1,070	0,170	0,000	-66	-66	-66	0	GOEDEREN	Doorgaand	24,870	30,620	24,400	0,000	90	90	90	0
--	Stoppend	1,130	1,070	0,170	0,000	-73	-73	-73	0	GOEDEREN	Doorgaand	24,870	30,620	24,400	0,000	90	90	90	0
--	Stoppend	1,130	1,070	0,170	0,000	-78	-78	-78	0	GOEDEREN	Doorgaand	24,870	30,620	24,400	0,000	90	90	90	0
--	Stoppend	1,130	1,070	0,170	0,000	-78	-78	-78	0	GOEDEREN	Doorgaand	24,870	30,620	24,400	0,000	90	90	90	0
--	Stoppend	1,130	1,070	0,170	0,000	80	80	80	0	GOEDEREN	Doorgaand	24,870	30,620	24,400	0,000	90	90	90	0
--	Stoppend	1,130	1,070	0,170	0,000	80	80	80	0	GOEDEREN	Doorgaand	24,870	30,620	24,400	0,000	90	90	90	0
--	Doorgaand	0,000	0,000	0,000	0,000	0	0	0	0	0	Doorgaand	0,000	0,000	0,000	0,000	0	0	0	0
--	Doorgaand	0,000	0,000	0,000	0,000	0	0	0	0	0	Doorgaand	0,000	0,000	0,000	0,000	0	0	0	0
--	Doorgaand	0,000	0,000	0,000	0,000	0	0	0	0	0	Doorgaand	0,000	0,000	0,000	0,000	0	0	0	0
--	Doorgaand	27,940	22,680	25,970	0,000	90	90	90	0	DE-LOC	Doorgaand	0,240	0,100	0,240	0,000	90	90	90	0
--	Doorgaand	27,940	22,680	25,970	0,000	90	90	90	0	DE-LOC	Doorgaand	0,240	0,100	0,240	0,000	90	90	90	0
--	Doorgaand	27,940	22,680	25,970	0,000	90	90	90	0	DE-LOC	Doorgaand	0,240	0,100	0,240	0,000	90	90	90	0
--	Doorgaand	27,940	22,680	25,970	0,000	90	90	90	0	DE-LOC	Doorgaand	0,240	0,100	0,240	0,000	90	90	90	0

Model: Fase 1
Groep: (hoofdgroep)
Lijst van Banen, voor rekenmethode Railverkeerslawaai - Omgevingswet, railverkeer

Groep	Trein 10	Profiel10	Aantal(D) 10	Aantal(A) 10	Aantal(N) 10	Aantal(P4) 10	V(D) 10	V(A) 10	V(N) 10	V(P4) 10	Trein 11	Profiel11	Aantal(D) 11	Aantal(A) 11	Aantal(N) 11	Aantal(P4) 11	V(D) 11
--	DE-LOC	Doorgaand	0,140	0,250	0,260	0,000	90	90	90	0	DE-LOC-6400	Doorgaand	0,680	0,760	0,590	0,000	90
--	DE-LOC	Doorgaand	0,140	0,250	0,260	0,000	90	90	90	0	DE-LOC-6400	Doorgaand	0,680	0,760	0,590	0,000	90
--	DE-LOC	Doorgaand	0,140	0,250	0,260	0,000	90	90	90	0	DE-LOC-6400	Doorgaand	0,680	0,760	0,590	0,000	90
--	DE-LOC	Doorgaand	0,140	0,250	0,260	0,000	90	90	90	0	DE-LOC-6400	Doorgaand	0,680	0,760	0,590	0,000	90
--	DE-LOC	Doorgaand	0,140	0,250	0,260	0,000	90	90	90	0	DE-LOC-6400	Doorgaand	0,680	0,760	0,590	0,000	90
--	DE-LOC	Doorgaand	0,140	0,250	0,260	0,000	90	90	90	0	DE-LOC-6400	Doorgaand	0,680	0,760	0,590	0,000	90
--	DE-LOC	Doorgaand	0,140	0,250	0,260	0,000	90	90	90	0	DE-LOC-6400	Doorgaand	0,680	0,760	0,590	0,000	90
--	DE-LOC	Doorgaand	0,140	0,250	0,260	0,000	90	90	90	0	DE-LOC-6400	Doorgaand	0,680	0,760	0,590	0,000	90
--	DE-LOC	Doorgaand	0,140	0,250	0,260	0,000	90	90	90	0	DE-LOC-6400	Doorgaand	0,680	0,760	0,590	0,000	90
--	DE-LOC	Doorgaand	0,140	0,250	0,260	0,000	90	90	90	0	DE-LOC-6400	Doorgaand	0,680	0,760	0,590	0,000	90
--	DE-LOC	Doorgaand	0,140	0,250	0,260	0,000	90	90	90	0	DE-LOC-6400	Doorgaand	0,680	0,760	0,590	0,000	90
--	DE-LOC	Doorgaand	0,140	0,250	0,260	0,000	90	90	90	0	DE-LOC-6400	Doorgaand	0,680	0,760	0,590	0,000	90
--	DE-LOC	Doorgaand	0,140	0,250	0,260	0,000	90	90	90	0	DE-LOC-6400	Doorgaand	0,680	0,760	0,590	0,000	90
--	DE-LOC	Doorgaand	0,140	0,250	0,260	0,000	90	90	90	0	DE-LOC-6400	Doorgaand	0,680	0,760	0,590	0,000	90
--	0	Doorgaand	0,000	0,000	0,000	0,000	0	0	0	0	0	Doorgaand	0,000	0,000	0,000	0,000	0
--	0	Doorgaand	0,000	0,000	0,000	0,000	0	0	0	0	0	Doorgaand	0,000	0,000	0,000	0,000	0
--	0	Doorgaand	0,000	0,000	0,000	0,000	0	0	0	0	0	Doorgaand	0,000	0,000	0,000	0,000	0
--	DE-LOC-6400	Doorgaand	0,750	0,650	0,710	0,000	90	90	90	0	IC-R-SR	Doorgaand	2,000	2,380	0,760	0,000	160
--	DE-LOC-6400	Doorgaand	0,750	0,650	0,710	0,000	90	90	90	0	IC-R-SR	Doorgaand	2,000	2,380	0,760	0,000	160
--	DE-LOC-6400	Doorgaand	0,750	0,650	0,710	0,000	90	90	90	0	IC-R-SR	Doorgaand	2,000	2,380	0,760	0,000	160
--	DE-LOC-6400	Doorgaand	0,750	0,650	0,710	0,000	90	90	90	0	IC-R-SR	Doorgaand	2,000	2,380	0,760	0,000	160

Model: Fase 1
Groep: (hoofdgroep)
Lijst van Banen, voor rekenmethode Railverkeerslawaai - Omgevingswet, railverkeer

Groep	V(A) 11	V(N) 11	V(P4) 11	Trein 12	Profiel12	Aantal(D) 12	Aantal(A) 12	Aantal(N) 12	Aantal(P4) 12	V(D) 12	V(A) 12	V(N) 12	V(P4) 12	Trein 13	Profiel13	Aantal(D) 13	Aantal(A) 13	Aantal(N) 13
--	90	90	0	IC-R-SR	Doorgaand	2,120	2,410	0,460	0,000	148	148	148	0	IC-R-SR	Stoppend	9,390	8,960	1,190
--	90	90	0	IC-R-SR	Doorgaand	2,120	2,410	0,460	0,000	148	148	148	0	IC-R-SR	Stoppend	9,390	8,960	1,190
--	90	90	0	IC-R-SR	Doorgaand	2,120	2,410	0,460	0,000	148	148	148	0	IC-R-SR	Stoppend	9,390	8,960	1,190
--	90	90	0	IC-R-SR	Doorgaand	2,120	2,410	0,460	0,000	148	148	148	0	IC-R-SR	Stoppend	9,390	8,960	1,190
--	90	90	0	IC-R-SR	Doorgaand	2,120	2,410	0,460	0,000	148	148	148	0	IC-R-SR	Stoppend	9,390	8,960	1,190
--	90	90	0	IC-R-SR	Doorgaand	2,120	2,410	0,460	0,000	148	148	148	0	IC-R-SR	Stoppend	9,390	8,960	1,190
--	90	90	0	IC-R-SR	Doorgaand	2,120	2,410	0,460	0,000	148	148	148	0	IC-R-SR	Stoppend	9,390	8,960	1,190
--	90	90	0	IC-R-SR	Doorgaand	2,120	2,410	0,460	0,000	148	148	148	0	IC-R-SR	Stoppend	9,390	8,960	1,190
--	90	90	0	IC-R-SR	Doorgaand	2,120	2,410	0,460	0,000	148	148	148	0	IC-R-SR	Stoppend	9,390	8,960	1,190
--	90	90	0	IC-R-SR	Doorgaand	2,120	2,410	0,460	0,000	148	148	148	0	IC-R-SR	Stoppend	9,390	8,960	1,190
--	90	90	0	IC-R-SR	Doorgaand	2,120	2,410	0,460	0,000	148	148	148	0	IC-R-SR	Stoppend	9,390	8,960	1,190
--	90	90	0	IC-R-SR	Doorgaand	2,120	2,410	0,460	0,000	148	148	148	0	IC-R-SR	Stoppend	9,390	8,960	1,190
--	90	90	0	IC-R-SR	Doorgaand	2,120	2,410	0,460	0,000	148	148	148	0	IC-R-SR	Stoppend	9,390	8,960	1,190
--	90	90	0	IC-R-SR	Doorgaand	2,120	2,410	0,460	0,000	147	147	147	0	IC-R-SR	Stoppend	9,390	8,960	1,190
--	0	0	0	0	Doorgaand	0,000	0,000	0,000	0,000	0	0	0	0	0	Doorgaand	0,000	0,000	0,000
--	0	0	0	0	Doorgaand	0,000	0,000	0,000	0,000	0	0	0	0	0	Doorgaand	0,000	0,000	0,000
--	0	0	0	0	Doorgaand	0,000	0,000	0,000	0,000	0	0	0	0	0	Doorgaand	0,000	0,000	0,000
--	160	160	0	IC-R-SR	Stoppend	9,630	7,160	1,630	0,000	160	160	160	0	INT-R	Doorgaand	0,010	0,000	0,000
--	160	160	0	IC-R-SR	Stoppend	9,630	7,160	1,630	0,000	160	160	160	0	INT-R	Doorgaand	0,010	0,000	0,000
--	160	160	0	IC-R-SR	Stoppend	9,630	7,160	1,630	0,000	160	160	160	0	INT-R	Doorgaand	0,010	0,000	0,000
--	160	160	0	IC-R-SR	Stoppend	9,630	7,160	1,630	0,000	160	160	160	0	INT-R	Doorgaand	0,010	0,000	0,000

Model: Fase 1
Groep: (hoofdgroep)
Lijst van Banen, voor rekenmethode Railverkeerslawaai - Omgevingswet, railverkeer

Groep	Aantal(P4) 13	V(D) 13	V(A) 13	V(N) 13	V(P4) 13	Trein 14	Profiel14	Aantal(D) 14	Aantal(A) 14	Aantal(N) 14	Aantal(P4) 14	V(D) 14	V(A) 14	V(N) 14	V(P4) 14	Trein 15	Profiel15	Aantal(D) 15
--	0,000	-52	-52	-52	0	INT-R	Doorgaand	0,000	0,020	0,000	0,000	148	148	148	0	IRM-4	Doorgaand	1,240
--	0,000	-54	-54	-54	0	INT-R	Doorgaand	0,000	0,020	0,000	0,000	148	148	148	0	IRM-4	Doorgaand	1,240
--	0,000	-54	-54	-54	0	INT-R	Doorgaand	0,000	0,020	0,000	0,000	148	148	148	0	IRM-4	Doorgaand	1,240
--	0,000	-54	-54	-54	0	INT-R	Doorgaand	0,000	0,020	0,000	0,000	148	148	148	0	IRM-4	Doorgaand	1,240
--	0,000	-54	-54	-54	0	INT-R	Doorgaand	0,000	0,020	0,000	0,000	148	148	148	0	IRM-4	Doorgaand	1,240
--	0,000	-60	-60	-60	0	INT-R	Doorgaand	0,000	0,020	0,000	0,000	148	148	148	0	IRM-4	Doorgaand	1,240
--	0,000	-60	-60	-60	0	INT-R	Doorgaand	0,000	0,020	0,000	0,000	148	148	148	0	IRM-4	Doorgaand	1,240
--	0,000	-66	-66	-66	0	INT-R	Doorgaand	0,000	0,020	0,000	0,000	148	148	148	0	IRM-4	Doorgaand	1,240
--	0,000	-73	-73	-73	0	INT-R	Doorgaand	0,000	0,020	0,000	0,000	148	148	148	0	IRM-4	Doorgaand	1,240
--	0,000	-78	-78	-78	0	INT-R	Doorgaand	0,000	0,020	0,000	0,000	148	148	148	0	IRM-4	Doorgaand	1,240
--	0,000	-78	-78	-78	0	INT-R	Doorgaand	0,000	0,020	0,000	0,000	148	148	148	0	IRM-4	Doorgaand	1,240
--	0,000	80	80	80	0	INT-R	Doorgaand	0,000	0,020	0,000	0,000	148	148	148	0	IRM-4	Doorgaand	1,240
--	0,000	80	80	80	0	INT-R	Doorgaand	0,000	0,020	0,000	0,000	147	147	147	0	IRM-4	Doorgaand	1,240
--	0,000	0	0	0	0	0	Doorgaand	0,000	0,000	0,000	0,000	0	0	0	0	0	Doorgaand	0,000
--	0,000	0	0	0	0	0	Doorgaand	0,000	0,000	0,000	0,000	0	0	0	0	0	Doorgaand	0,000
--	0,000	0	0	0	0	0	Doorgaand	0,000	0,000	0,000	0,000	0	0	0	0	0	Doorgaand	0,000
--	0,000	160	160	160	0	IRM-4	Doorgaand	1,160	1,080	0,120	0,000	160	160	160	0	IRM-4	Stoppend	1,600
--	0,000	160	160	160	0	IRM-4	Doorgaand	1,160	1,080	0,120	0,000	160	160	160	0	IRM-4	Stoppend	1,600
--	0,000	160	160	160	0	IRM-4	Doorgaand	1,160	1,080	0,120	0,000	160	160	160	0	IRM-4	Stoppend	1,600
--	0,000	160	160	160	0	IRM-4	Doorgaand	1,160	1,080	0,120	0,000	160	160	160	0	IRM-4	Stoppend	1,600

Model: Fase 1
Groep: (hoofdgroep)
Lijst van Banen, voor rekenmethode Railverkeerslawaai - Omgevingswet, railverkeer

Groep	Aantal(A) 15	Aantal(N) 15	Aantal(P4) 15	V(D) 15	V(A) 15	V(N) 15	V(P4) 15	Trein 16	Profiel16	Aantal(D) 16	Aantal(A) 16	Aantal(N) 16	Aantal(P4) 16	V(D) 16	V(A) 16	V(N) 16	V(P4) 16	Trein 17
--	0,840	0,160	0,000	148	148	148	0	IRM-4	Stoppend	1,680	1,880	0,720	0,000	-52	-52	-52	0	VIRM-6
--	0,840	0,160	0,000	148	148	148	0	IRM-4	Stoppend	1,680	1,880	0,720	0,000	-54	-54	-54	0	VIRM-6
--	0,840	0,160	0,000	148	148	148	0	IRM-4	Stoppend	1,680	1,880	0,720	0,000	-54	-54	-54	0	VIRM-6
--	0,840	0,160	0,000	148	148	148	0	IRM-4	Stoppend	1,680	1,880	0,720	0,000	-54	-54	-54	0	VIRM-6
--	0,840	0,160	0,000	148	148	148	0	IRM-4	Stoppend	1,680	1,880	0,720	0,000	-54	-54	-54	0	VIRM-6
--	0,840	0,160	0,000	148	148	148	0	IRM-4	Stoppend	1,680	1,880	0,720	0,000	-60	-60	-60	0	VIRM-6
--	0,840	0,160	0,000	148	148	148	0	IRM-4	Stoppend	1,680	1,880	0,720	0,000	-60	-60	-60	0	VIRM-6
--	0,840	0,160	0,000	148	148	148	0	IRM-4	Stoppend	1,680	1,880	0,720	0,000	-66	-66	-66	0	VIRM-6
--	0,840	0,160	0,000	148	148	148	0	IRM-4	Stoppend	1,680	1,880	0,720	0,000	-73	-73	-73	0	VIRM-6
--	0,840	0,160	0,000	148	148	148	0	IRM-4	Stoppend	1,680	1,880	0,720	0,000	-78	-78	-78	0	VIRM-6
--	0,840	0,160	0,000	148	148	148	0	IRM-4	Stoppend	1,680	1,880	0,720	0,000	-78	-78	-78	0	VIRM-6
--	0,840	0,160	0,000	148	148	148	0	IRM-4	Stoppend	1,680	1,880	0,720	0,000	80	80	80	0	VIRM-6
--	0,840	0,160	0,000	147	147	147	0	IRM-4	Stoppend	1,680	1,880	0,720	0,000	80	80	80	0	VIRM-6
--	0,000	0,000	0,000	0	0	0	0	0	Doorgaand	0,000	0,000	0,000	0,000	0	0	0	0	0
--	0,000	0,000	0,000	0	0	0	0	0	Doorgaand	0,000	0,000	0,000	0,000	0	0	0	0	0
--	0,000	0,000	0,000	0	0	0	0	0	Doorgaand	0,000	0,000	0,000	0,000	0	0	0	0	0
--	2,480	0,560	0,000	160	160	160	0	VIRM-6	Stoppend	0,780	0,840	0,240	0,000	160	160	160	0	0
--	2,480	0,560	0,000	160	160	160	0	VIRM-6	Stoppend	0,780	0,840	0,240	0,000	160	160	160	0	0
--	2,480	0,560	0,000	160	160	160	0	VIRM-6	Stoppend	0,780	0,840	0,240	0,000	160	160	160	0	0
--	2,480	0,560	0,000	160	160	160	0	VIRM-6	Stoppend	0,780	0,840	0,240	0,000	160	160	160	0	0

Model: Fase 1
Groep: (hoofdgroep)
Lijst van Banen, voor rekenmethode Railverkeerslawaai - Omgevingswet, railverkeer

Groep	Profiel17	Aantal(D) 17	Aantal(A) 17	Aantal(N) 17	Aantal(P4) 17	V(D) 17	V(A) 17	V(N) 17	V(P4) 17	Trein 18	Profiel18	Aantal(D) 18	Aantal(A) 18	Aantal(N) 18	Aantal(P4) 18	V(D) 18	V(A) 18	V(N) 18
--	Doorgaand	0,000	0,180	0,000	0,000	148	148	148	0	VIRM-6	Stoppend	0,780	0,600	0,300	0,000	-52	-52	-52
--	Doorgaand	0,000	0,180	0,000	0,000	148	148	148	0	VIRM-6	Stoppend	0,780	0,600	0,300	0,000	-54	-54	-54
--	Doorgaand	0,000	0,180	0,000	0,000	148	148	148	0	VIRM-6	Stoppend	0,780	0,600	0,300	0,000	-54	-54	-54
--	Doorgaand	0,000	0,180	0,000	0,000	148	148	148	0	VIRM-6	Stoppend	0,780	0,600	0,300	0,000	-54	-54	-54
--	Doorgaand	0,000	0,180	0,000	0,000	148	148	148	0	VIRM-6	Stoppend	0,780	0,600	0,300	0,000	-54	-54	-54
--	Doorgaand	0,000	0,180	0,000	0,000	148	148	148	0	VIRM-6	Stoppend	0,780	0,600	0,300	0,000	-60	-60	-60
--	Doorgaand	0,000	0,180	0,000	0,000	148	148	148	0	VIRM-6	Stoppend	0,780	0,600	0,300	0,000	-60	-60	-60
--	Doorgaand	0,000	0,180	0,000	0,000	148	148	148	0	VIRM-6	Stoppend	0,780	0,600	0,300	0,000	-66	-66	-66
--	Doorgaand	0,000	0,180	0,000	0,000	148	148	148	0	VIRM-6	Stoppend	0,780	0,600	0,300	0,000	-73	-73	-73
--	Doorgaand	0,000	0,180	0,000	0,000	148	148	148	0	VIRM-6	Stoppend	0,780	0,600	0,300	0,000	-78	-78	-78
--	Doorgaand	0,000	0,180	0,000	0,000	148	148	148	0	VIRM-6	Stoppend	0,780	0,600	0,300	0,000	-78	-78	-78
--	Doorgaand	0,000	0,180	0,000	0,000	148	148	148	0	VIRM-6	Stoppend	0,780	0,600	0,300	0,000	80	80	80
--	Doorgaand	0,000	0,180	0,000	0,000	147	147	147	0	VIRM-6	Stoppend	0,780	0,600	0,300	0,000	80	80	80
--	Doorgaand	0,000	0,000	0,000	0,000	0	0	0	0	0	Doorgaand	0,000	0,000	0,000	0,000	0	0	0
--	Doorgaand	0,000	0,000	0,000	0,000	0	0	0	0	0	Doorgaand	0,000	0,000	0,000	0,000	0	0	0
--	Doorgaand	0,000	0,000	0,000	0,000	0	0	0	0	0	Doorgaand	0,000	0,000	0,000	0,000	0	0	0
--	Doorgaand	0,000	0,000	0,000	0,000	0	0	0	0	0	Doorgaand	0,000	0,000	0,000	0,000	0	0	0
--	Doorgaand	0,000	0,000	0,000	0,000	0	0	0	0	0	Doorgaand	0,000	0,000	0,000	0,000	0	0	0
--	Doorgaand	0,000	0,000	0,000	0,000	0	0	0	0	0	Doorgaand	0,000	0,000	0,000	0,000	0	0	0

Model: Fase 1
Groep: (hoofdgroep)
Lijst van Banen, voor rekenmethode Railverkeerslawaai - Omgevingswet, railverkeer

Groep	V(P4) 18	Trein 19	Profiel19	Aantal(D) 19	Aantal(A) 19	Aantal(N) 19	Aantal(P4) 19	V(D) 19	V(A) 19	V(N) 19	V(P4) 19	Trein 20	Profiel20	Aantal(D) 20	Aantal(A) 20	Aantal(N) 20	Aantal(P4) 20
--	0	0	Doorgaand	0,000	0,000	0,000	0,000	0	0	0	0	0	Doorgaand	0,000	0,000	0,000	0,000
--	0	0	Doorgaand	0,000	0,000	0,000	0,000	0	0	0	0	0	Doorgaand	0,000	0,000	0,000	0,000
--	0	0	Doorgaand	0,000	0,000	0,000	0,000	0	0	0	0	0	Doorgaand	0,000	0,000	0,000	0,000
--	0	0	Doorgaand	0,000	0,000	0,000	0,000	0	0	0	0	0	Doorgaand	0,000	0,000	0,000	0,000
--	0	0	Doorgaand	0,000	0,000	0,000	0,000	0	0	0	0	0	Doorgaand	0,000	0,000	0,000	0,000
--	0	0	Doorgaand	0,000	0,000	0,000	0,000	0	0	0	0	0	Doorgaand	0,000	0,000	0,000	0,000
--	0	0	Doorgaand	0,000	0,000	0,000	0,000	0	0	0	0	0	Doorgaand	0,000	0,000	0,000	0,000
--	0	0	Doorgaand	0,000	0,000	0,000	0,000	0	0	0	0	0	Doorgaand	0,000	0,000	0,000	0,000
--	0	0	Doorgaand	0,000	0,000	0,000	0,000	0	0	0	0	0	Doorgaand	0,000	0,000	0,000	0,000
--	0	0	Doorgaand	0,000	0,000	0,000	0,000	0	0	0	0	0	Doorgaand	0,000	0,000	0,000	0,000
--	0	0	Doorgaand	0,000	0,000	0,000	0,000	0	0	0	0	0	Doorgaand	0,000	0,000	0,000	0,000
--	0	0	Doorgaand	0,000	0,000	0,000	0,000	0	0	0	0	0	Doorgaand	0,000	0,000	0,000	0,000
--	0	0	Doorgaand	0,000	0,000	0,000	0,000	0	0	0	0	0	Doorgaand	0,000	0,000	0,000	0,000
--	0	0	Doorgaand	0,000	0,000	0,000	0,000	0	0	0	0	0	Doorgaand	0,000	0,000	0,000	0,000
--	0	0	Doorgaand	0,000	0,000	0,000	0,000	0	0	0	0	0	Doorgaand	0,000	0,000	0,000	0,000
--	0	0	Doorgaand	0,000	0,000	0,000	0,000	0	0	0	0	0	Doorgaand	0,000	0,000	0,000	0,000
--	0	0	Doorgaand	0,000	0,000	0,000	0,000	0	0	0	0	0	Doorgaand	0,000	0,000	0,000	0,000
--	0	0	Doorgaand	0,000	0,000	0,000	0,000	0	0	0	0	0	Doorgaand	0,000	0,000	0,000	0,000
--	0	0	Doorgaand	0,000	0,000	0,000	0,000	0	0	0	0	0	Doorgaand	0,000	0,000	0,000	0,000
--	0	0	Doorgaand	0,000	0,000	0,000	0,000	0	0	0	0	0	Doorgaand	0,000	0,000	0,000	0,000
--	0	0	Doorgaand	0,000	0,000	0,000	0,000	0	0	0	0	0	Doorgaand	0,000	0,000	0,000	0,000
--	0	0	Doorgaand	0,000	0,000	0,000	0,000	0	0	0	0	0	Doorgaand	0,000	0,000	0,000	0,000
--	0	0	Doorgaand	0,000	0,000	0,000	0,000	0	0	0	0	0	Doorgaand	0,000	0,000	0,000	0,000
--	0	0	Doorgaand	0,000	0,000	0,000	0,000	0	0	0	0	0	Doorgaand	0,000	0,000	0,000	0,000
--	0	0	Doorgaand	0,000	0,000	0,000	0,000	0	0	0	0	0	Doorgaand	0,000	0,000	0,000	0,000
--	0	0	Doorgaand	0,000	0,000	0,000	0,000	0	0	0	0	0	Doorgaand	0,000	0,000	0,000	0,000
--	0	0	Doorgaand	0,000	0,000	0,000	0,000	0	0	0	0	0	Doorgaand	0,000	0,000	0,000	0,000
--	0	0	Doorgaand	0,000	0,000	0,000	0,000	0	0	0	0	0	Doorgaand	0,000	0,000	0,000	0,000

Model: Fase 1
Groep: (hoofdgroep)
Lijst van Banen, voor rekenmethode Railverkeerslawaai - Omgevingswet, railverkeer

Groep	V(D) 20	V(A) 20	V(N) 20	V(P4) 20	Trein 21	Profiel21	Aantal(D) 21	Aantal(A) 21	Aantal(N) 21	Aantal(P4) 21	V(D) 21	V(A) 21	V(N) 21	V(P4) 21	Trein 22	Profiel22	Aantal(D) 22	Aantal(A) 22
--	0	0	0	0	0	Doorgaand	0,000	0,000	0,000	0,000	0	0	0	0	0	Doorgaand	0,000	0,000
--	0	0	0	0	0	Doorgaand	0,000	0,000	0,000	0,000	0	0	0	0	0	Doorgaand	0,000	0,000
--	0	0	0	0	0	Doorgaand	0,000	0,000	0,000	0,000	0	0	0	0	0	Doorgaand	0,000	0,000
--	0	0	0	0	0	Doorgaand	0,000	0,000	0,000	0,000	0	0	0	0	0	Doorgaand	0,000	0,000
--	0	0	0	0	0	Doorgaand	0,000	0,000	0,000	0,000	0	0	0	0	0	Doorgaand	0,000	0,000
--	0	0	0	0	0	Doorgaand	0,000	0,000	0,000	0,000	0	0	0	0	0	Doorgaand	0,000	0,000
--	0	0	0	0	0	Doorgaand	0,000	0,000	0,000	0,000	0	0	0	0	0	Doorgaand	0,000	0,000
--	0	0	0	0	0	Doorgaand	0,000	0,000	0,000	0,000	0	0	0	0	0	Doorgaand	0,000	0,000
--	0	0	0	0	0	Doorgaand	0,000	0,000	0,000	0,000	0	0	0	0	0	Doorgaand	0,000	0,000
--	0	0	0	0	0	Doorgaand	0,000	0,000	0,000	0,000	0	0	0	0	0	Doorgaand	0,000	0,000
--	0	0	0	0	0	Doorgaand	0,000	0,000	0,000	0,000	0	0	0	0	0	Doorgaand	0,000	0,000
--	0	0	0	0	0	Doorgaand	0,000	0,000	0,000	0,000	0	0	0	0	0	Doorgaand	0,000	0,000
--	0	0	0	0	0	Doorgaand	0,000	0,000	0,000	0,000	0	0	0	0	0	Doorgaand	0,000	0,000
--	0	0	0	0	0	Doorgaand	0,000	0,000	0,000	0,000	0	0	0	0	0	Doorgaand	0,000	0,000
--	0	0	0	0	0	Doorgaand	0,000	0,000	0,000	0,000	0	0	0	0	0	Doorgaand	0,000	0,000
--	0	0	0	0	0	Doorgaand	0,000	0,000	0,000	0,000	0	0	0	0	0	Doorgaand	0,000	0,000
--	0	0	0	0	0	Doorgaand	0,000	0,000	0,000	0,000	0	0	0	0	0	Doorgaand	0,000	0,000
--	0	0	0	0	0	Doorgaand	0,000	0,000	0,000	0,000	0	0	0	0	0	Doorgaand	0,000	0,000
--	0	0	0	0	0	Doorgaand	0,000	0,000	0,000	0,000	0	0	0	0	0	Doorgaand	0,000	0,000
--	0	0	0	0	0	Doorgaand	0,000	0,000	0,000	0,000	0	0	0	0	0	Doorgaand	0,000	0,000
--	0	0	0	0	0	Doorgaand	0,000	0,000	0,000	0,000	0	0	0	0	0	Doorgaand	0,000	0,000
--	0	0	0	0	0	Doorgaand	0,000	0,000	0,000	0,000	0	0	0	0	0	Doorgaand	0,000	0,000
--	0	0	0	0	0	Doorgaand	0,000	0,000	0,000	0,000	0	0	0	0	0	Doorgaand	0,000	0,000
--	0	0	0	0	0	Doorgaand	0,000	0,000	0,000	0,000	0	0	0	0	0	Doorgaand	0,000	0,000
--	0	0	0	0	0	Doorgaand	0,000	0,000	0,000	0,000	0	0	0	0	0	Doorgaand	0,000	0,000
--	0	0	0	0	0	Doorgaand	0,000	0,000	0,000	0,000	0	0	0	0	0	Doorgaand	0,000	0,000
--	0	0	0	0	0	Doorgaand	0,000	0,000	0,000	0,000	0	0	0	0	0	Doorgaand	0,000	0,000
--	0	0	0	0	0	Doorgaand	0,000	0,000	0,000	0,000	0	0	0	0	0	Doorgaand	0,000	0,000
--	0	0	0	0	0	Doorgaand	0,000	0,000	0,000	0,000	0	0	0	0	0	Doorgaand	0,000	0,000
--	0	0	0	0	0	Doorgaand	0,000	0,000	0,000	0,000	0	0	0	0	0	Doorgaand	0,000	0,000
--	0	0	0	0	0	Doorgaand	0,000	0,000	0,000	0,000	0	0	0	0	0	Doorgaand	0,000	0,000

Model: Fase 1
Groep: (hoofdgroep)
Lijst van Banen, voor rekenmethode Railverkeerslawaai - Omgevingswet, railverkeer

Groep	Aantal(N) 22	Aantal(P4) 22	V(D) 22	V(A) 22	V(N) 22	V(P4) 22	Trein 23	Profiel23	Aantal(D) 23	Aantal(A) 23	Aantal(N) 23	Aantal(P4) 23	V(D) 23	V(A) 23	V(N) 23	V(P4) 23	Trein 24	Profiel24
--	0,000	0,000	0	0	0	0	0	Doorgaand	0,000	0,000	0,000	0,000	0	0	0	0	0	Doorgaand
--	0,000	0,000	0	0	0	0	0	Doorgaand	0,000	0,000	0,000	0,000	0	0	0	0	0	Doorgaand
--	0,000	0,000	0	0	0	0	0	Doorgaand	0,000	0,000	0,000	0,000	0	0	0	0	0	Doorgaand
--	0,000	0,000	0	0	0	0	0	Doorgaand	0,000	0,000	0,000	0,000	0	0	0	0	0	Doorgaand
--	0,000	0,000	0	0	0	0	0	Doorgaand	0,000	0,000	0,000	0,000	0	0	0	0	0	Doorgaand
--	0,000	0,000	0	0	0	0	0	Doorgaand	0,000	0,000	0,000	0,000	0	0	0	0	0	Doorgaand
--	0,000	0,000	0	0	0	0	0	Doorgaand	0,000	0,000	0,000	0,000	0	0	0	0	0	Doorgaand
--	0,000	0,000	0	0	0	0	0	Doorgaand	0,000	0,000	0,000	0,000	0	0	0	0	0	Doorgaand
--	0,000	0,000	0	0	0	0	0	Doorgaand	0,000	0,000	0,000	0,000	0	0	0	0	0	Doorgaand
--	0,000	0,000	0	0	0	0	0	Doorgaand	0,000	0,000	0,000	0,000	0	0	0	0	0	Doorgaand
--	0,000	0,000	0	0	0	0	0	Doorgaand	0,000	0,000	0,000	0,000	0	0	0	0	0	Doorgaand
--	0,000	0,000	0	0	0	0	0	Doorgaand	0,000	0,000	0,000	0,000	0	0	0	0	0	Doorgaand
--	0,000	0,000	0	0	0	0	0	Doorgaand	0,000	0,000	0,000	0,000	0	0	0	0	0	Doorgaand
--	0,000	0,000	0	0	0	0	0	Doorgaand	0,000	0,000	0,000	0,000	0	0	0	0	0	Doorgaand
--	0,000	0,000	0	0	0	0	0	Doorgaand	0,000	0,000	0,000	0,000	0	0	0	0	0	Doorgaand
--	0,000	0,000	0	0	0	0	0	Doorgaand	0,000	0,000	0,000	0,000	0	0	0	0	0	Doorgaand
--	0,000	0,000	0	0	0	0	0	Doorgaand	0,000	0,000	0,000	0,000	0	0	0	0	0	Doorgaand
--	0,000	0,000	0	0	0	0	0	Doorgaand	0,000	0,000	0,000	0,000	0	0	0	0	0	Doorgaand
--	0,000	0,000	0	0	0	0	0	Doorgaand	0,000	0,000	0,000	0,000	0	0	0	0	0	Doorgaand
--	0,000	0,000	0	0	0	0	0	Doorgaand	0,000	0,000	0,000	0,000	0	0	0	0	0	Doorgaand

Model: Fase 1
Groep: (hoofdgroep)
Lijst van Banen, voor rekenmethode Railverkeerslawaai - Omgevingswet, railverkeer

Groep	Aantal(D) 24	Aantal(A) 24	Aantal(N) 24	Aantal(P4) 24	V(D) 24	V(A) 24	V(N) 24	V(P4) 24	Trein 25	Profiel25	Aantal(D) 25	Aantal(A) 25	Aantal(N) 25	Aantal(P4) 25	V(D) 25	V(A) 25	V(N) 25	V(P4) 25
--	0,000	0,000	0,000	0,000	0	0	0	0	0	Doorgaand	0,000	0,000	0,000	0,000	0	0	0	0
--	0,000	0,000	0,000	0,000	0	0	0	0	0	Doorgaand	0,000	0,000	0,000	0,000	0	0	0	0
--	0,000	0,000	0,000	0,000	0	0	0	0	0	Doorgaand	0,000	0,000	0,000	0,000	0	0	0	0
--	0,000	0,000	0,000	0,000	0	0	0	0	0	Doorgaand	0,000	0,000	0,000	0,000	0	0	0	0
--	0,000	0,000	0,000	0,000	0	0	0	0	0	Doorgaand	0,000	0,000	0,000	0,000	0	0	0	0
--	0,000	0,000	0,000	0,000	0	0	0	0	0	Doorgaand	0,000	0,000	0,000	0,000	0	0	0	0
--	0,000	0,000	0,000	0,000	0	0	0	0	0	Doorgaand	0,000	0,000	0,000	0,000	0	0	0	0
--	0,000	0,000	0,000	0,000	0	0	0	0	0	Doorgaand	0,000	0,000	0,000	0,000	0	0	0	0
--	0,000	0,000	0,000	0,000	0	0	0	0	0	Doorgaand	0,000	0,000	0,000	0,000	0	0	0	0
--	0,000	0,000	0,000	0,000	0	0	0	0	0	Doorgaand	0,000	0,000	0,000	0,000	0	0	0	0
--	0,000	0,000	0,000	0,000	0	0	0	0	0	Doorgaand	0,000	0,000	0,000	0,000	0	0	0	0
--	0,000	0,000	0,000	0,000	0	0	0	0	0	Doorgaand	0,000	0,000	0,000	0,000	0	0	0	0
--	0,000	0,000	0,000	0,000	0	0	0	0	0	Doorgaand	0,000	0,000	0,000	0,000	0	0	0	0
--	0,000	0,000	0,000	0,000	0	0	0	0	0	Doorgaand	0,000	0,000	0,000	0,000	0	0	0	0
--	0,000	0,000	0,000	0,000	0	0	0	0	0	Doorgaand	0,000	0,000	0,000	0,000	0	0	0	0
--	0,000	0,000	0,000	0,000	0	0	0	0	0	Doorgaand	0,000	0,000	0,000	0,000	0	0	0	0
--	0,000	0,000	0,000	0,000	0	0	0	0	0	Doorgaand	0,000	0,000	0,000	0,000	0	0	0	0
--	0,000	0,000	0,000	0,000	0	0	0	0	0	Doorgaand	0,000	0,000	0,000	0,000	0	0	0	0
--	0,000	0,000	0,000	0,000	0	0	0	0	0	Doorgaand	0,000	0,000	0,000	0,000	0	0	0	0
--	0,000	0,000	0,000	0,000	0	0	0	0	0	Doorgaand	0,000	0,000	0,000	0,000	0	0	0	0
--	0,000	0,000	0,000	0,000	0	0	0	0	0	Doorgaand	0,000	0,000	0,000	0,000	0	0	0	0
--	0,000	0,000	0,000	0,000	0	0	0	0	0	Doorgaand	0,000	0,000	0,000	0,000	0	0	0	0

Model: Fase 1
Groep: (hoofdgroep)
Lijst van Banen, voor rekenmethode Railverkeerslawaai - Omgevingswet, railverkeer

Groep	Trein 26	Profiel26	Aantal(D) 26	Aantal(A) 26	Aantal(N) 26	Aantal(P4) 26	V(D) 26	V(A) 26	V(N) 26	V(P4) 26	Trein 27	Profiel27	Aantal(D) 27	Aantal(A) 27	Aantal(N) 27	Aantal(P4) 27	V(D) 27	V(A) 27
--	0	Doorgaand	0,000	0,000	0,000	0,000	0	0	0	0	0	Doorgaand	0,000	0,000	0,000	0,000	0	0
--	0	Doorgaand	0,000	0,000	0,000	0,000	0	0	0	0	0	Doorgaand	0,000	0,000	0,000	0,000	0	0
--	0	Doorgaand	0,000	0,000	0,000	0,000	0	0	0	0	0	Doorgaand	0,000	0,000	0,000	0,000	0	0
--	0	Doorgaand	0,000	0,000	0,000	0,000	0	0	0	0	0	Doorgaand	0,000	0,000	0,000	0,000	0	0
--	0	Doorgaand	0,000	0,000	0,000	0,000	0	0	0	0	0	Doorgaand	0,000	0,000	0,000	0,000	0	0
--	0	Doorgaand	0,000	0,000	0,000	0,000	0	0	0	0	0	Doorgaand	0,000	0,000	0,000	0,000	0	0
--	0	Doorgaand	0,000	0,000	0,000	0,000	0	0	0	0	0	Doorgaand	0,000	0,000	0,000	0,000	0	0
--	0	Doorgaand	0,000	0,000	0,000	0,000	0	0	0	0	0	Doorgaand	0,000	0,000	0,000	0,000	0	0
--	0	Doorgaand	0,000	0,000	0,000	0,000	0	0	0	0	0	Doorgaand	0,000	0,000	0,000	0,000	0	0
--	0	Doorgaand	0,000	0,000	0,000	0,000	0	0	0	0	0	Doorgaand	0,000	0,000	0,000	0,000	0	0
--	0	Doorgaand	0,000	0,000	0,000	0,000	0	0	0	0	0	Doorgaand	0,000	0,000	0,000	0,000	0	0
--	0	Doorgaand	0,000	0,000	0,000	0,000	0	0	0	0	0	Doorgaand	0,000	0,000	0,000	0,000	0	0
--	0	Doorgaand	0,000	0,000	0,000	0,000	0	0	0	0	0	Doorgaand	0,000	0,000	0,000	0,000	0	0
--	0	Doorgaand	0,000	0,000	0,000	0,000	0	0	0	0	0	Doorgaand	0,000	0,000	0,000	0,000	0	0
--	0	Doorgaand	0,000	0,000	0,000	0,000	0	0	0	0	0	Doorgaand	0,000	0,000	0,000	0,000	0	0
--	0	Doorgaand	0,000	0,000	0,000	0,000	0	0	0	0	0	Doorgaand	0,000	0,000	0,000	0,000	0	0
--	0	Doorgaand	0,000	0,000	0,000	0,000	0	0	0	0	0	Doorgaand	0,000	0,000	0,000	0,000	0	0
--	0	Doorgaand	0,000	0,000	0,000	0,000	0	0	0	0	0	Doorgaand	0,000	0,000	0,000	0,000	0	0
--	0	Doorgaand	0,000	0,000	0,000	0,000	0	0	0	0	0	Doorgaand	0,000	0,000	0,000	0,000	0	0
--	0	Doorgaand	0,000	0,000	0,000	0,000	0	0	0	0	0	Doorgaand	0,000	0,000	0,000	0,000	0	0
--	0	Doorgaand	0,000	0,000	0,000	0,000	0	0	0	0	0	Doorgaand	0,000	0,000	0,000	0,000	0	0
--	0	Doorgaand	0,000	0,000	0,000	0,000	0	0	0	0	0	Doorgaand	0,000	0,000	0,000	0,000	0	0
--	0	Doorgaand	0,000	0,000	0,000	0,000	0	0	0	0	0	Doorgaand	0,000	0,000	0,000	0,000	0	0
--	0	Doorgaand	0,000	0,000	0,000	0,000	0	0	0	0	0	Doorgaand	0,000	0,000	0,000	0,000	0	0
--	0	Doorgaand	0,000	0,000	0,000	0,000	0	0	0	0	0	Doorgaand	0,000	0,000	0,000	0,000	0	0
--	0	Doorgaand	0,000	0,000	0,000	0,000	0	0	0	0	0	Doorgaand	0,000	0,000	0,000	0,000	0	0
--	0	Doorgaand	0,000	0,000	0,000	0,000	0	0	0	0	0	Doorgaand	0,000	0,000	0,000	0,000	0	0
--	0	Doorgaand	0,000	0,000	0,000	0,000	0	0	0	0	0	Doorgaand	0,000	0,000	0,000	0,000	0	0
--	0	Doorgaand	0,000	0,000	0,000	0,000	0	0	0	0	0	Doorgaand	0,000	0,000	0,000	0,000	0	0
--	0	Doorgaand	0,000	0,000	0,000	0,000	0	0	0	0	0	Doorgaand	0,000	0,000	0,000	0,000	0	0

Model: Fase 1
Groep: (hoofdgroep)
Lijst van Banen, voor rekenmethode Railverkeerslawaai - Omgevingswet, railverkeer

Groep	V(N) 27	V(P4) 27	Trein 28	Profiel28	Aantal(D) 28	Aantal(A) 28	Aantal(N) 28	Aantal(P4) 28	V(D) 28	V(A) 28	V(N) 28	V(P4) 28	Trein 29	Profiel29	Aantal(D) 29	Aantal(A) 29	Aantal(N) 29
--	0	0	0	Doorgaand	0,000	0,000	0,000	0,000	0	0	0	0	0	Doorgaand	0,000	0,000	0,000
--	0	0	0	Doorgaand	0,000	0,000	0,000	0,000	0	0	0	0	0	Doorgaand	0,000	0,000	0,000
--	0	0	0	Doorgaand	0,000	0,000	0,000	0,000	0	0	0	0	0	Doorgaand	0,000	0,000	0,000
--	0	0	0	Doorgaand	0,000	0,000	0,000	0,000	0	0	0	0	0	Doorgaand	0,000	0,000	0,000
--	0	0	0	Doorgaand	0,000	0,000	0,000	0,000	0	0	0	0	0	Doorgaand	0,000	0,000	0,000
--	0	0	0	Doorgaand	0,000	0,000	0,000	0,000	0	0	0	0	0	Doorgaand	0,000	0,000	0,000
--	0	0	0	Doorgaand	0,000	0,000	0,000	0,000	0	0	0	0	0	Doorgaand	0,000	0,000	0,000
--	0	0	0	Doorgaand	0,000	0,000	0,000	0,000	0	0	0	0	0	Doorgaand	0,000	0,000	0,000
--	0	0	0	Doorgaand	0,000	0,000	0,000	0,000	0	0	0	0	0	Doorgaand	0,000	0,000	0,000
--	0	0	0	Doorgaand	0,000	0,000	0,000	0,000	0	0	0	0	0	Doorgaand	0,000	0,000	0,000
--	0	0	0	Doorgaand	0,000	0,000	0,000	0,000	0	0	0	0	0	Doorgaand	0,000	0,000	0,000
--	0	0	0	Doorgaand	0,000	0,000	0,000	0,000	0	0	0	0	0	Doorgaand	0,000	0,000	0,000
--	0	0	0	Doorgaand	0,000	0,000	0,000	0,000	0	0	0	0	0	Doorgaand	0,000	0,000	0,000
--	0	0	0	Doorgaand	0,000	0,000	0,000	0,000	0	0	0	0	0	Doorgaand	0,000	0,000	0,000
--	0	0	0	Doorgaand	0,000	0,000	0,000	0,000	0	0	0	0	0	Doorgaand	0,000	0,000	0,000
--	0	0	0	Doorgaand	0,000	0,000	0,000	0,000	0	0	0	0	0	Doorgaand	0,000	0,000	0,000
--	0	0	0	Doorgaand	0,000	0,000	0,000	0,000	0	0	0	0	0	Doorgaand	0,000	0,000	0,000
--	0	0	0	Doorgaand	0,000	0,000	0,000	0,000	0	0	0	0	0	Doorgaand	0,000	0,000	0,000
--	0	0	0	Doorgaand	0,000	0,000	0,000	0,000	0	0	0	0	0	Doorgaand	0,000	0,000	0,000
--	0	0	0	Doorgaand	0,000	0,000	0,000	0,000	0	0	0	0	0	Doorgaand	0,000	0,000	0,000
--	0	0	0	Doorgaand	0,000	0,000	0,000	0,000	0	0	0	0	0	Doorgaand	0,000	0,000	0,000
--	0	0	0	Doorgaand	0,000	0,000	0,000	0,000	0	0	0	0	0	Doorgaand	0,000	0,000	0,000
--	0	0	0	Doorgaand	0,000	0,000	0,000	0,000	0	0	0	0	0	Doorgaand	0,000	0,000	0,000
--	0	0	0	Doorgaand	0,000	0,000	0,000	0,000	0	0	0	0	0	Doorgaand	0,000	0,000	0,000
--	0	0	0	Doorgaand	0,000	0,000	0,000	0,000	0	0	0	0	0	Doorgaand	0,000	0,000	0,000
--	0	0	0	Doorgaand	0,000	0,000	0,000	0,000	0	0	0	0	0	Doorgaand	0,000	0,000	0,000
--	0	0	0	Doorgaand	0,000	0,000	0,000	0,000	0	0	0	0	0	Doorgaand	0,000	0,000	0,000
--	0	0	0	Doorgaand	0,000	0,000	0,000	0,000	0	0	0	0	0	Doorgaand	0,000	0,000	0,000
--	0	0	0	Doorgaand	0,000	0,000	0,000	0,000	0	0	0	0	0	Doorgaand	0,000	0,000	0,000

Model: Fase 1
Groep: (hoofdgroep)
Lijst van Banen, voor rekenmethode Railverkeerslawaai - Omgevingswet, railverkeer

Groep	Aantal(P4) 29	V(D) 29	V(A) 29	V(N) 29	V(P4) 29	Trein 30	Profiel30	Aantal(D) 30	Aantal(A) 30	Aantal(N) 30	Aantal(P4) 30	V(D) 30	V(A) 30	V(N) 30	V(P4) 30	LE(D)0.0 63	LE(D)0.0 125	LE(D)0.0 250
--	0,000	0	0	0	0	0	Doorgaand	0,000	0,000	0,000	0,000	0	0	0	0	76,19	90,14	106,56
--	0,000	0	0	0	0	0	Doorgaand	0,000	0,000	0,000	0,000	0	0	0	0	76,26	90,17	106,56
--	0,000	0	0	0	0	0	Doorgaand	0,000	0,000	0,000	0,000	0	0	0	0	76,26	90,17	106,56
--	0,000	0	0	0	0	0	Doorgaand	0,000	0,000	0,000	0,000	0	0	0	0	76,26	90,17	106,56
--	0,000	0	0	0	0	0	Doorgaand	0,000	0,000	0,000	0,000	0	0	0	0	75,26	89,17	105,56
--	0,000	0	0	0	0	0	Doorgaand	0,000	0,000	0,000	0,000	0	0	0	0	75,45	89,25	105,57
--	0,000	0	0	0	0	0	Doorgaand	0,000	0,000	0,000	0,000	0	0	0	0	75,45	89,25	104,57
--	0,000	0	0	0	0	0	Doorgaand	0,000	0,000	0,000	0,000	0	0	0	0	75,66	89,34	104,57
--	0,000	0	0	0	0	0	Doorgaand	0,000	0,000	0,000	0,000	0	0	0	0	75,89	89,44	104,58
--	0,000	0	0	0	0	0	Doorgaand	0,000	0,000	0,000	0,000	0	0	0	0	76,07	89,51	104,58
--	0,000	0	0	0	0	0	Doorgaand	0,000	0,000	0,000	0,000	0	0	0	0	76,07	89,51	105,58
--	0,000	0	0	0	0	0	Doorgaand	0,000	0,000	0,000	0,000	0	0	0	0	76,13	89,54	105,58
--	0,000	0	0	0	0	0	Doorgaand	0,000	0,000	0,000	0,000	0	0	0	0	76,12	89,53	105,58
--	0,000	0	0	0	0	0	Doorgaand	0,000	0,000	0,000	0,000	0	0	0	0	--	--	--
--	0,000	0	0	0	0	0	Doorgaand	0,000	0,000	0,000	0,000	0	0	0	0	--	--	--
--	0,000	0	0	0	0	0	Doorgaand	0,000	0,000	0,000	0,000	0	0	0	0	--	--	--
--	0,000	0	0	0	0	0	Doorgaand	0,000	0,000	0,000	0,000	0	0	0	0	79,68	91,96	106,96
--	0,000	0	0	0	0	0	Doorgaand	0,000	0,000	0,000	0,000	0	0	0	0	78,68	90,96	105,96
--	0,000	0	0	0	0	0	Doorgaand	0,000	0,000	0,000	0,000	0	0	0	0	78,68	90,96	104,96
--	0,000	0	0	0	0	0	Doorgaand	0,000	0,000	0,000	0,000	0	0	0	0	78,68	90,96	105,96

Model: Fase 1
Groep: (hoofdgroep)
Lijst van Banen, voor rekenmethode Railverkeerslawaai - Omgevingswet, railverkeer

Groep	LE(D)0.0 500	LE(D)0.0 1k	LE(D)0.0 2k	LE(D)0.0 4k	LE(D)0.0 8k	LE(D)0.0 Totaal	LE(D)0.5 63	LE(D)0.5 125	LE(D)0.5 250	LE(D)0.5 500	LE(D)0.5 1k	LE(D)0.5 2k	LE(D)0.5 4k	LE(D)0.5 8k	LE(D)0.5 Totaal
--	115,22	113,61	111,24	105,68	92,88	118,92	74,30	88,82	105,42	113,90	113,22	111,04	106,65	94,00	118,24
--	115,25	113,66	111,29	105,72	92,93	118,96	74,33	88,82	105,42	113,91	113,28	111,11	106,79	94,16	118,29
--	115,25	113,66	111,29	105,72	92,93	118,96	74,33	88,82	105,42	113,91	113,28	111,11	106,79	94,16	118,29
--	115,25	113,66	111,29	105,72	92,93	118,96	74,33	88,82	105,42	113,91	113,28	111,11	106,79	94,16	118,29
--	110,25	111,66	110,29	104,72	91,93	116,31	73,42	87,94	104,50	109,46	111,59	110,28	106,17	93,65	116,15
--	110,32	111,83	110,44	104,85	92,08	116,43	73,49	87,97	104,51	109,51	111,85	110,58	106,67	94,21	116,38
--	108,32	107,83	107,44	102,85	91,08	113,69	73,49	87,97	103,61	107,93	109,12	108,47	105,72	93,81	114,43
--	108,39	108,01	107,62	103,00	91,26	113,82	73,57	88,03	103,63	108,00	109,60	108,99	106,34	94,42	114,82
--	108,47	108,25	107,86	103,20	91,48	113,98	73,66	88,09	103,66	108,07	110,19	109,65	107,07	95,13	115,30
--	108,52	108,43	108,06	103,35	91,66	114,11	73,74	88,14	103,69	108,11	110,62	110,15	107,57	95,62	115,66
--	110,52	112,43	111,06	105,35	92,66	116,89	73,74	88,14	104,57	109,65	112,79	111,75	108,24	95,91	117,26
--	110,54	112,51	111,15	105,41	92,73	116,95	73,73	88,14	104,56	108,87	111,08	109,85	104,37	91,35	115,56
--	110,54	112,50	111,14	105,41	92,72	116,94	73,72	88,13	104,56	108,87	111,07	109,85	104,36	91,34	115,56
--	--	--	--	--	--	--	--	--	--	--	--	--	--	--	--
--	--	--	--	--	--	--	--	--	--	--	--	--	--	--	--
--	--	--	--	--	--	--	--	--	--	--	--	--	--	--	--
--	116,44	117,60	116,26	109,42	96,94	121,99	76,26	90,29	106,27	114,46	114,77	112,95	107,25	94,75	119,42
--	111,44	115,60	115,26	108,42	95,94	119,79	75,33	89,50	105,43	109,58	112,87	111,98	106,39	94,00	117,19
--	109,44	111,60	112,26	106,42	94,94	116,82	75,33	89,50	104,63	107,67	109,23	109,13	104,78	93,31	114,57
--	111,44	115,60	115,26	108,42	95,94	119,79	75,33	89,50	105,43	109,58	112,87	111,98	106,39	94,00	117,19

Model: Fase 1
Groep: (hoofdgroep)
Lijst van Banen, voor rekenmethode Railverkeerslawaai - Omgevingswet, railverkeer

Groep	LE(D)2.0 63	LE(D)2.0 125	LE(D)2.0 250	LE(D)2.0 500	LE(D)2.0 1k	LE(D)2.0 2k	LE(D)2.0 4k	LE(D)2.0 8k	LE(D)2.0 Totaal	LE(D)4.0 63	LE(D)4.0 125	LE(D)4.0 250	LE(D)4.0 500	LE(D)4.0 1k	LE(D)4.0 2k
--	--	--	--	--	--	--	--	--	--	--	--	--	--	--	--
--	--	--	--	--	--	--	--	--	--	--	--	--	--	--	--
--	--	--	--	--	--	--	--	--	--	--	--	--	--	--	--
--	--	--	--	--	--	--	--	--	--	--	--	--	--	--	--
--	--	--	--	--	--	--	--	--	--	--	--	--	--	--	--
--	--	--	--	--	--	--	--	--	--	--	--	--	--	--	--
--	--	--	--	--	--	--	--	--	--	--	--	--	--	--	--
--	--	--	--	--	--	--	--	--	--	--	--	--	--	--	--
--	--	--	--	--	--	--	--	--	--	--	--	--	--	--	--
--	--	--	--	--	--	--	--	--	--	--	--	--	--	--	--
--	--	--	--	--	--	--	--	--	--	--	--	--	--	--	--
--	--	--	--	--	--	--	--	--	--	--	--	--	--	--	--
--	--	--	--	--	--	--	--	--	--	--	--	--	--	--	--
--	--	--	--	--	--	--	--	--	--	--	--	--	--	--	--
--	--	--	--	--	--	--	--	--	--	--	--	--	--	--	--
--	--	--	--	--	--	--	--	--	--	--	--	--	--	--	--
--	--	--	--	--	--	--	--	--	--	--	--	--	--	--	--
--	--	--	--	--	--	--	--	--	--	--	--	--	--	--	--
--	--	--	--	--	--	--	--	--	--	--	--	--	--	--	--
--	--	--	--	--	--	--	--	--	--	--	--	--	--	--	--
--	--	--	--	--	--	--	--	--	--	--	--	--	--	--	--
--	--	--	--	--	--	--	--	--	--	--	--	--	--	--	--
--	--	--	--	--	--	--	--	--	--	--	--	--	--	--	--
--	--	--	--	--	--	--	--	--	--	--	--	--	--	--	--
--	--	--	--	--	--	--	--	--	--	--	--	--	--	--	--
--	--	--	--	--	--	--	--	--	--	--	--	--	--	--	--
--	--	--	--	--	--	--	--	--	--	--	--	--	--	--	--

Model: Fase 1
Groep: (hoofdgroep)
Lijst van Banen, voor rekenmethode Railverkeerslawaai - Omgevingswet, railverkeer

Groep	LE(D)4.0 4k	LE(D)4.0 8k	LE(D)4.0 Totaal	LE(D)5.0 63	LE(D)5.0 125	LE(D)5.0 250	LE(D)5.0 500	LE(D)5.0 1k	LE(D)5.0 2k	LE(D)5.0 4k	LE(D)5.0 8k	LE(D)5.0 Totaal	LE(D)Br 63	LE(D)Br 125	LE(D)Br 250
--	--	--	--	--	--	--	--	--	--	--	--	--	--	--	--
--	--	--	--	--	--	--	--	--	--	--	--	--	--	--	--
--	--	--	--	--	--	--	--	--	--	--	--	--	--	--	--
--	--	--	--	--	--	--	--	--	--	--	--	--	--	--	--
--	--	--	--	--	--	--	--	--	--	--	--	--	--	--	--
--	--	--	--	--	--	--	--	--	--	--	--	--	--	--	--
--	--	--	--	--	--	--	--	--	--	--	--	--	--	--	--
--	--	--	--	--	--	--	--	--	--	--	--	--	--	--	--
--	--	--	--	--	--	--	--	--	--	--	--	--	--	--	--
--	--	--	--	--	--	--	--	--	--	--	--	--	--	--	--
--	--	--	--	--	--	--	--	--	--	--	--	--	--	--	--
--	--	--	--	--	--	--	--	--	--	--	--	--	--	--	--
--	--	--	--	--	--	--	--	--	--	--	--	--	--	--	--
--	--	--	--	--	--	--	--	--	--	--	--	--	--	--	--
--	--	--	--	--	--	--	--	--	--	--	--	--	--	--	--
--	--	--	--	--	--	--	--	--	--	--	--	--	--	--	--
--	--	--	--	--	--	--	--	--	--	--	--	--	--	--	--
--	--	--	--	--	--	--	--	--	--	--	--	--	--	--	--
--	--	--	--	--	--	--	--	--	--	--	--	--	--	--	--
--	--	--	--	--	--	--	--	--	--	--	--	--	--	--	--
--	--	--	--	--	--	--	--	--	--	--	--	--	--	--	--
--	--	--	--	--	--	--	--	--	--	--	--	--	--	--	--
--	--	--	--	--	--	--	--	--	--	--	--	--	--	--	--
--	--	--	--	--	--	--	--	--	--	--	--	--	--	--	--
--	--	--	--	--	--	--	--	--	--	--	--	--	--	--	--
--	--	--	--	--	--	--	--	--	--	--	--	--	--	--	--
--	--	--	--	--	--	--	--	--	--	--	--	--	--	--	--
--	--	--	--	--	--	--	--	--	--	--	--	--	--	--	--
--	--	--	--	--	--	--	--	--	--	--	--	--	--	--	--

Model: Fase 1
Groep: (hoofdgroep)
Lijst van Banen, voor rekenmethode Railverkeerslawaai - Omgevingswet, railverkeer

Groep	LE(D)Br 500	LE(D)Br 1k	LE(D)Br 2k	LE(D)Br 4k	LE(D)Br 8k	LE(D)Br Totaal	LE(A)0.0 63	LE(A)0.0 125	LE(A)0.0 250	LE(A)0.0 500	LE(A)0.0 1k	LE(A)0.0 2k	LE(A)0.0 4k	LE(A)0.0 8k	LE(A)0.0 Totaal
--	--	--	--	--	--	--	76,58	90,56	106,99	115,61	114,26	111,97	106,37	93,51	119,47
--	--	--	--	--	--	--	76,63	90,58	106,99	115,63	114,29	111,99	106,40	93,55	119,49
--	--	--	--	--	--	--	76,63	90,58	106,99	115,63	114,29	111,99	106,40	93,55	119,49
--	--	--	--	--	--	--	76,63	90,58	106,99	115,63	114,29	111,99	106,40	93,55	119,49
--	--	--	--	--	--	--	75,63	89,58	105,99	110,63	112,29	110,99	105,40	92,55	116,88
--	--	--	--	--	--	--	75,79	89,64	106,00	110,69	112,41	111,09	105,49	92,65	116,97
--	--	--	--	--	--	--	75,79	89,64	105,00	108,69	108,41	108,09	103,49	91,65	114,22
--	--	--	--	--	--	--	75,96	89,71	105,00	108,75	108,53	108,21	103,59	91,78	114,30
--	--	--	--	--	--	--	76,16	89,79	105,00	108,81	108,69	108,37	103,72	91,94	114,42
--	--	--	--	--	--	--	76,30	89,84	105,01	108,86	108,82	108,50	103,82	92,06	114,51
--	--	--	--	--	--	--	76,30	89,84	106,01	110,86	112,82	111,50	105,82	93,06	117,29
--	--	--	--	--	--	--	76,36	89,86	106,01	110,87	112,87	111,56	105,87	93,11	117,33
--	--	--	--	--	--	--	76,35	89,86	106,01	110,87	112,86	111,55	105,86	93,10	117,32
--	--	--	--	--	--	--	--	--	--	--	--	--	--	--	--
--	--	--	--	--	--	--	--	--	--	--	--	--	--	--	--
--	--	--	--	--	--	--	--	--	--	--	--	--	--	--	--
--	--	--	--	--	--	--	78,96	91,11	106,09	115,60	116,44	115,08	108,34	95,92	120,93
--	--	--	--	--	--	--	77,96	90,11	105,09	110,60	114,44	114,08	107,34	94,92	118,69
--	--	--	--	--	--	--	77,96	90,11	104,09	108,60	110,44	111,08	105,34	93,92	115,74
--	--	--	--	--	--	--	77,96	90,11	105,09	110,60	114,44	114,08	107,34	94,92	118,69

Model: Fase 1
Groep: (hoofdgroep)
Lijst van Banen, voor rekenmethode Railverkeerslawaai - Omgevingswet, railverkeer

Groep	LE(A)0.5 63	LE(A)0.5 125	LE(A)0.5 250	LE(A)0.5 500	LE(A)0.5 1k	LE(A)0.5 2k	LE(A)0.5 4k	LE(A)0.5 8k	LE(A)0.5 Totaal	LE(A)2.0 63	LE(A)2.0 125	LE(A)2.0 250	LE(A)2.0 500	LE(A)2.0 1k	LE(A)2.0 2k
--	75,10	89,53	106,15	114,54	113,84	111,65	106,83	93,98	118,84	--	--	--	--	--	--
--	75,12	89,53	106,15	114,55	113,88	111,70	106,92	94,09	118,87	--	--	--	--	--	--
--	75,12	89,53	106,15	114,55	113,88	111,70	106,92	94,09	118,87	--	--	--	--	--	--
--	75,12	89,53	106,15	114,55	113,88	111,70	106,92	94,09	118,87	--	--	--	--	--	--
--	74,23	88,65	105,22	109,92	112,07	110,80	106,18	93,45	116,60	--	--	--	--	--	--
--	74,28	88,67	105,23	109,96	112,23	110,99	106,52	93,85	116,75	--	--	--	--	--	--
--	74,28	88,67	104,33	108,26	109,09	108,58	105,30	93,31	114,53	--	--	--	--	--	--
--	74,34	88,71	104,35	108,31	109,42	108,93	105,76	93,78	114,79	--	--	--	--	--	--
--	74,41	88,77	104,37	108,36	109,85	109,39	106,32	94,34	115,13	--	--	--	--	--	--
--	74,46	88,81	104,39	108,40	110,16	109,75	106,73	94,74	115,39	--	--	--	--	--	--
--	74,46	88,81	105,29	110,07	112,85	111,74	107,66	95,14	117,32	--	--	--	--	--	--
--	74,46	88,80	105,28	109,57	111,80	110,58	105,12	92,04	116,28	--	--	--	--	--	--
--	74,45	88,80	105,27	109,57	111,80	110,58	105,11	92,03	116,28	--	--	--	--	--	--
--	--	--	--	--	--	--	--	--	--	--	--	--	--	--	--
--	--	--	--	--	--	--	--	--	--	--	--	--	--	--	--
--	--	--	--	--	--	--	--	--	--	--	--	--	--	--	--
--	75,33	89,40	105,38	113,57	113,74	111,90	106,28	93,80	118,45	--	--	--	--	--	--
--	74,37	88,61	104,54	108,68	111,84	110,93	105,43	93,07	116,20	--	--	--	--	--	--
--	74,37	88,61	103,74	106,77	108,22	108,09	103,83	92,38	113,59	--	--	--	--	--	--
--	74,37	88,61	104,54	108,68	111,84	110,93	105,43	93,07	116,20	--	--	--	--	--	--

Model: Fase 1
Groep: (hoofdgroep)
Lijst van Banen, voor rekenmethode Railverkeerslawaai - Omgevingswet, railverkeer

Groep	LE(A)2.0 4k	LE(A)2.0 8k	LE(A)2.0 Totaal	LE(A)4.0 63	LE(A)4.0 125	LE(A)4.0 250	LE(A)4.0 500	LE(A)4.0 1k	LE(A)4.0 2k	LE(A)4.0 4k	LE(A)4.0 8k	LE(A)4.0 Totaal	LE(A)5.0 63	LE(A)5.0 125	LE(A)5.0 250
--	--	--	--	--	--	--	--	--	--	--	--	--	--	--	--
--	--	--	--	--	--	--	--	--	--	--	--	--	--	--	--
--	--	--	--	--	--	--	--	--	--	--	--	--	--	--	--
--	--	--	--	--	--	--	--	--	--	--	--	--	--	--	--
--	--	--	--	--	--	--	--	--	--	--	--	--	--	--	--
--	--	--	--	--	--	--	--	--	--	--	--	--	--	--	--
--	--	--	--	--	--	--	--	--	--	--	--	--	--	--	--
--	--	--	--	--	--	--	--	--	--	--	--	--	--	--	--
--	--	--	--	--	--	--	--	--	--	--	--	--	--	--	--
--	--	--	--	--	--	--	--	--	--	--	--	--	--	--	--
--	--	--	--	--	--	--	--	--	--	--	--	--	--	--	--
--	--	--	--	--	--	--	--	--	--	--	--	--	--	--	--
--	--	--	--	--	--	--	--	--	--	--	--	--	--	--	--
--	--	--	--	--	--	--	--	--	--	--	--	--	--	--	--
--	--	--	--	--	--	--	--	--	--	--	--	--	--	--	--
--	--	--	--	--	--	--	--	--	--	--	--	--	--	--	--
--	--	--	--	--	--	--	--	--	--	--	--	--	--	--	--
--	--	--	--	--	--	--	--	--	--	--	--	--	--	--	--
--	--	--	--	--	--	--	--	--	--	--	--	--	--	--	--
--	--	--	--	--	--	--	--	--	--	--	--	--	--	--	--
--	--	--	--	--	--	--	--	--	--	--	--	--	--	--	--
--	--	--	--	--	--	--	--	--	--	--	--	--	--	--	--
--	--	--	--	--	--	--	--	--	--	--	--	--	--	--	--
--	--	--	--	--	--	--	--	--	--	--	--	--	--	--	--
--	--	--	--	--	--	--	--	--	--	--	--	--	--	--	--
--	--	--	--	--	--	--	--	--	--	--	--	--	--	--	--

Model: Fase 1
Groep: (hoofdgroep)
Lijst van Banen, voor rekenmethode Railverkeerslawaai - Omgevingswet, railverkeer

Groep	LE(A)5.0 500	LE(A)5.0 1k	LE(A)5.0 2k	LE(A)5.0 4k	LE(A)5.0 8k	LE(A)5.0 Totaal	LE(A)Br 63	LE(A)Br 125	LE(A)Br 250	LE(A)Br 500	LE(A)Br 1k	LE(A)Br 2k	LE(A)Br 4k	LE(A)Br 8k	LE(A)Br Totaal	LE(N)0.0 63
--	--	--	--	--	--	--	--	--	--	--	--	--	--	--	--	73,76
--	--	--	--	--	--	--	--	--	--	--	--	--	--	--	--	73,78
--	--	--	--	--	--	--	--	--	--	--	--	--	--	--	--	73,78
--	--	--	--	--	--	--	--	--	--	--	--	--	--	--	--	73,78
--	--	--	--	--	--	--	--	--	--	--	--	--	--	--	--	72,78
--	--	--	--	--	--	--	--	--	--	--	--	--	--	--	--	72,85
--	--	--	--	--	--	--	--	--	--	--	--	--	--	--	--	72,85
--	--	--	--	--	--	--	--	--	--	--	--	--	--	--	--	72,93
--	--	--	--	--	--	--	--	--	--	--	--	--	--	--	--	73,02
--	--	--	--	--	--	--	--	--	--	--	--	--	--	--	--	73,08
--	--	--	--	--	--	--	--	--	--	--	--	--	--	--	--	73,08
--	--	--	--	--	--	--	--	--	--	--	--	--	--	--	--	73,11
--	--	--	--	--	--	--	--	--	--	--	--	--	--	--	--	73,10
--	--	--	--	--	--	--	--	--	--	--	--	--	--	--	--	--
--	--	--	--	--	--	--	--	--	--	--	--	--	--	--	--	--
--	--	--	--	--	--	--	--	--	--	--	--	--	--	--	--	--
--	--	--	--	--	--	--	--	--	--	--	--	--	--	--	--	75,56
--	--	--	--	--	--	--	--	--	--	--	--	--	--	--	--	74,56
--	--	--	--	--	--	--	--	--	--	--	--	--	--	--	--	74,56
--	--	--	--	--	--	--	--	--	--	--	--	--	--	--	--	74,56

Model: Fase 1
Groep: (hoofdgroep)
Lijst van Banen, voor rekenmethode Railverkeerslawaai - Omgevingswet, railverkeer

Groep	LE(N)0.0 125	LE(N)0.0 250	LE(N)0.0 500	LE(N)0.0 1k	LE(N)0.0 2k	LE(N)0.0 4k	LE(N)0.0 8k	LE(N)0.0 Totaal	LE(N)0.5 63	LE(N)0.5 125	LE(N)0.5 250	LE(N)0.5 500	LE(N)0.5 1k	LE(N)0.5 2k	LE(N)0.5 4k
--	88,26	104,98	113,49	112,68	110,45	104,87	91,62	117,66	73,60	87,97	104,74	113,13	112,51	110,31	105,09
--	88,27	104,98	113,50	112,70	110,46	104,88	91,63	117,68	73,61	87,97	104,74	113,13	112,53	110,33	105,14
--	88,27	104,98	113,50	112,70	110,46	104,88	91,63	117,68	73,61	87,97	104,74	113,13	112,53	110,33	105,14
--	88,27	104,98	113,50	112,70	110,46	104,88	91,63	117,68	73,61	87,97	104,74	113,13	112,53	110,33	105,14
--	87,27	103,98	108,50	110,70	109,46	103,88	90,63	115,16	72,74	87,05	103,79	108,35	110,62	109,38	104,27
--	87,29	103,98	108,53	110,74	109,50	103,91	90,67	115,19	72,76	87,06	103,79	108,37	110,69	109,46	104,43
--	87,29	102,98	106,53	106,74	106,50	101,91	89,67	112,40	72,76	87,06	102,85	106,55	107,12	106,76	102,86
--	87,32	102,98	106,55	106,79	106,55	101,95	89,72	112,43	72,78	87,07	102,86	106,57	107,29	106,93	103,12
--	87,35	102,98	106,57	106,86	106,61	102,00	89,79	112,48	72,80	87,09	102,86	106,60	107,52	107,17	103,46
--	87,37	102,98	106,59	106,91	106,67	102,05	89,84	112,52	72,82	87,10	102,87	106,61	107,69	107,37	103,71
--	87,37	103,98	108,59	110,91	109,67	104,05	90,84	115,32	72,82	87,10	103,80	108,42	110,98	109,82	105,06
--	87,38	103,98	108,60	110,93	109,70	104,06	90,86	115,34	72,82	87,10	103,80	108,16	110,48	109,27	103,75
--	87,38	103,98	108,60	110,93	109,69	104,06	90,86	115,34	72,82	87,09	103,80	108,16	110,48	109,27	103,75
--	--	--	--	--	--	--	--	--	--	--	--	--	--	--	--
--	--	--	--	--	--	--	--	--	--	--	--	--	--	--	--
--	--	--	--	--	--	--	--	--	--	--	--	--	--	--	--
--	89,09	105,27	114,07	114,22	112,45	106,28	93,32	118,89	74,25	88,56	105,13	113,42	113,08	111,01	105,43
--	88,09	104,27	109,07	112,22	111,45	105,28	92,32	116,53	73,36	87,67	104,21	108,50	111,12	110,03	104,49
--	88,09	103,27	107,07	108,22	108,45	103,28	91,32	113,65	73,36	87,67	103,30	106,56	107,28	107,12	102,65
--	88,09	104,27	109,07	112,22	111,45	105,28	92,32	116,53	73,36	87,67	104,21	108,50	111,12	110,03	104,49

Model: Fase 1
Groep: (hoofdgroep)
Lijst van Banen, voor rekenmethode Railverkeerslawaai - Omgevingswet, railverkeer

Groep	LE(N)0.5 8k	LE(N)0.5 Totaal	LE(N)2.0 63	LE(N)2.0 125	LE(N)2.0 250	LE(N)2.0 500	LE(N)2.0 1k	LE(N)2.0 2k	LE(N)2.0 4k	LE(N)2.0 8k	LE(N)2.0 Totaal	LE(N)4.0 63	LE(N)4.0 125	LE(N)4.0 250	LE(N)4.0 500
--	91,86	117,45	--	--	--	--	--	--	--	--	--	--	--	--	--
--	91,92	117,46	--	--	--	--	--	--	--	--	--	--	--	--	--
--	91,92	117,46	--	--	--	--	--	--	--	--	--	--	--	--	--
--	91,92	117,46	--	--	--	--	--	--	--	--	--	--	--	--	--
--	91,12	115,09	--	--	--	--	--	--	--	--	--	--	--	--	--
--	91,34	115,16	--	--	--	--	--	--	--	--	--	--	--	--	--
--	90,61	112,66	--	--	--	--	--	--	--	--	--	--	--	--	--
--	90,89	112,78	--	--	--	--	--	--	--	--	--	--	--	--	--
--	91,24	112,96	--	--	--	--	--	--	--	--	--	--	--	--	--
--	91,50	113,10	--	--	--	--	--	--	--	--	--	--	--	--	--
--	92,10	115,43	--	--	--	--	--	--	--	--	--	--	--	--	--
--	90,38	114,93	--	--	--	--	--	--	--	--	--	--	--	--	--
--	90,37	114,93	--	--	--	--	--	--	--	--	--	--	--	--	--
--	--	--	--	--	--	--	--	--	--	--	--	--	--	--	--
--	--	--	--	--	--	--	--	--	--	--	--	--	--	--	--
--	--	--	--	--	--	--	--	--	--	--	--	--	--	--	--
--	92,28	117,92	--	--	--	--	--	--	--	--	--	--	--	--	--
--	91,40	115,53	--	--	--	--	--	--	--	--	--	--	--	--	--
--	90,55	112,83	--	--	--	--	--	--	--	--	--	--	--	--	--
--	91,40	115,53	--	--	--	--	--	--	--	--	--	--	--	--	--

Model: Fase 1
Groep: (hoofdgroep)
Lijst van Banen, voor rekenmethode Railverkeerslawaai - Omgevingswet, railverkeer

Groep	LE(N)4.0 1k	LE(N)4.0 2k	LE(N)4.0 4k	LE(N)4.0 8k	LE(N)4.0 Totaal	LE(N)5.0 63	LE(N)5.0 125	LE(N)5.0 250	LE(N)5.0 500	LE(N)5.0 1k	LE(N)5.0 2k	LE(N)5.0 4k	LE(N)5.0 8k	LE(N)5.0 Totaal	LE(N)Br 63
--	--	--	--	--	--	--	--	--	--	--	--	--	--	--	--
--	--	--	--	--	--	--	--	--	--	--	--	--	--	--	--
--	--	--	--	--	--	--	--	--	--	--	--	--	--	--	--
--	--	--	--	--	--	--	--	--	--	--	--	--	--	--	--
--	--	--	--	--	--	--	--	--	--	--	--	--	--	--	--
--	--	--	--	--	--	--	--	--	--	--	--	--	--	--	--
--	--	--	--	--	--	--	--	--	--	--	--	--	--	--	--
--	--	--	--	--	--	--	--	--	--	--	--	--	--	--	--
--	--	--	--	--	--	--	--	--	--	--	--	--	--	--	--
--	--	--	--	--	--	--	--	--	--	--	--	--	--	--	--
--	--	--	--	--	--	--	--	--	--	--	--	--	--	--	--
--	--	--	--	--	--	--	--	--	--	--	--	--	--	--	--
--	--	--	--	--	--	--	--	--	--	--	--	--	--	--	--
--	--	--	--	--	--	--	--	--	--	--	--	--	--	--	--
--	--	--	--	--	--	--	--	--	--	--	--	--	--	--	--
--	--	--	--	--	--	--	--	--	--	--	--	--	--	--	--
--	--	--	--	--	--	--	--	--	--	--	--	--	--	--	--
--	--	--	--	--	--	--	--	--	--	--	--	--	--	--	--
--	--	--	--	--	--	--	--	--	--	--	--	--	--	--	--
--	--	--	--	--	--	--	--	--	--	--	--	--	--	--	--
--	--	--	--	--	--	--	--	--	--	--	--	--	--	--	--
--	--	--	--	--	--	--	--	--	--	--	--	--	--	--	--
--	--	--	--	--	--	--	--	--	--	--	--	--	--	--	--
--	--	--	--	--	--	--	--	--	--	--	--	--	--	--	--
--	--	--	--	--	--	--	--	--	--	--	--	--	--	--	--

Model: Fase 1
Groep: (hoofdgroep)
Lijst van Banen, voor rekenmethode Railverkeerslawaai - Omgevingswet, railverkeer

Groep	LE(N)Br 125	LE(N)Br 250	LE(N)Br 500	LE(N)Br 1k	LE(N)Br 2k	LE(N)Br 4k	LE(N)Br 8k	LE(N)Br Totaal	LE(P4)0.0 63	LE(P4)0.0 125	LE(P4)0.0 250	LE(P4)0.0 500	LE(P4)0.0 1k	LE(P4)0.0 2k	LE(P4)0.0 4k
--	--	--	--	--	--	--	--	--	--	--	--	--	--	--	--
--	--	--	--	--	--	--	--	--	--	--	--	--	--	--	--
--	--	--	--	--	--	--	--	--	--	--	--	--	--	--	--
--	--	--	--	--	--	--	--	--	--	--	--	--	--	--	--
--	--	--	--	--	--	--	--	--	--	--	--	--	--	--	--
--	--	--	--	--	--	--	--	--	--	--	--	--	--	--	--
--	--	--	--	--	--	--	--	--	--	--	--	--	--	--	--
--	--	--	--	--	--	--	--	--	--	--	--	--	--	--	--
--	--	--	--	--	--	--	--	--	--	--	--	--	--	--	--
--	--	--	--	--	--	--	--	--	--	--	--	--	--	--	--
--	--	--	--	--	--	--	--	--	--	--	--	--	--	--	--
--	--	--	--	--	--	--	--	--	--	--	--	--	--	--	--
--	--	--	--	--	--	--	--	--	--	--	--	--	--	--	--
--	--	--	--	--	--	--	--	--	--	--	--	--	--	--	--
--	--	--	--	--	--	--	--	--	--	--	--	--	--	--	--
--	--	--	--	--	--	--	--	--	--	--	--	--	--	--	--
--	--	--	--	--	--	--	--	--	--	--	--	--	--	--	--
--	--	--	--	--	--	--	--	--	--	--	--	--	--	--	--
--	--	--	--	--	--	--	--	--	--	--	--	--	--	--	--
--	--	--	--	--	--	--	--	--	--	--	--	--	--	--	--
--	--	--	--	--	--	--	--	--	--	--	--	--	--	--	--
--	--	--	--	--	--	--	--	--	--	--	--	--	--	--	--
--	--	--	--	--	--	--	--	--	--	--	--	--	--	--	--
--	--	--	--	--	--	--	--	--	--	--	--	--	--	--	--
--	--	--	--	--	--	--	--	--	--	--	--	--	--	--	--

Model: Fase 1
Groep: (hoofdgroep)
Lijst van Banen, voor rekenmethode Railverkeerslawaai - Omgevingswet, railverkeer

Groep	LE(P4)0.0 8k	LE(P4)0.0 Totaal	LE(P4)0.5 63	LE(P4)0.5 125	LE(P4)0.5 250	LE(P4)0.5 500	LE(P4)0.5 1k	LE(P4)0.5 2k	LE(P4)0.5 4k	LE(P4)0.5 8k	LE(P4)0.5 Totaal	LE(P4)2.0 63	LE(P4)2.0 125	LE(P4)2.0 250
--	--	--	--	--	--	--	--	--	--	--	--	--	--	--
--	--	--	--	--	--	--	--	--	--	--	--	--	--	--
--	--	--	--	--	--	--	--	--	--	--	--	--	--	--
--	--	--	--	--	--	--	--	--	--	--	--	--	--	--
--	--	--	--	--	--	--	--	--	--	--	--	--	--	--
--	--	--	--	--	--	--	--	--	--	--	--	--	--	--
--	--	--	--	--	--	--	--	--	--	--	--	--	--	--
--	--	--	--	--	--	--	--	--	--	--	--	--	--	--
--	--	--	--	--	--	--	--	--	--	--	--	--	--	--
--	--	--	--	--	--	--	--	--	--	--	--	--	--	--
--	--	--	--	--	--	--	--	--	--	--	--	--	--	--
--	--	--	--	--	--	--	--	--	--	--	--	--	--	--
--	--	--	--	--	--	--	--	--	--	--	--	--	--	--
--	--	--	--	--	--	--	--	--	--	--	--	--	--	--
--	--	--	--	--	--	--	--	--	--	--	--	--	--	--
--	--	--	--	--	--	--	--	--	--	--	--	--	--	--
--	--	--	--	--	--	--	--	--	--	--	--	--	--	--
--	--	--	--	--	--	--	--	--	--	--	--	--	--	--
--	--	--	--	--	--	--	--	--	--	--	--	--	--	--
--	--	--	--	--	--	--	--	--	--	--	--	--	--	--
--	--	--	--	--	--	--	--	--	--	--	--	--	--	--
--	--	--	--	--	--	--	--	--	--	--	--	--	--	--
--	--	--	--	--	--	--	--	--	--	--	--	--	--	--
--	--	--	--	--	--	--	--	--	--	--	--	--	--	--
--	--	--	--	--	--	--	--	--	--	--	--	--	--	--

Model: Fase 1
Groep: (hoofdgroep)
Lijst van Banen, voor rekenmethode Railverkeerslawaai - Omgevingswet, railverkeer

Groep	LE(P4)2.0 500	LE(P4)2.0 1k	LE(P4)2.0 2k	LE(P4)2.0 4k	LE(P4)2.0 8k	LE(P4)2.0 Totaal	LE(P4)4.0 63	LE(P4)4.0 125	LE(P4)4.0 250	LE(P4)4.0 500	LE(P4)4.0 1k	LE(P4)4.0 2k	LE(P4)4.0 4k	LE(P4)4.0 8k
--	--	--	--	--	--	--	--	--	--	--	--	--	--	--
--	--	--	--	--	--	--	--	--	--	--	--	--	--	--
--	--	--	--	--	--	--	--	--	--	--	--	--	--	--
--	--	--	--	--	--	--	--	--	--	--	--	--	--	--
--	--	--	--	--	--	--	--	--	--	--	--	--	--	--
--	--	--	--	--	--	--	--	--	--	--	--	--	--	--
--	--	--	--	--	--	--	--	--	--	--	--	--	--	--
--	--	--	--	--	--	--	--	--	--	--	--	--	--	--
--	--	--	--	--	--	--	--	--	--	--	--	--	--	--
--	--	--	--	--	--	--	--	--	--	--	--	--	--	--
--	--	--	--	--	--	--	--	--	--	--	--	--	--	--
--	--	--	--	--	--	--	--	--	--	--	--	--	--	--
--	--	--	--	--	--	--	--	--	--	--	--	--	--	--
--	--	--	--	--	--	--	--	--	--	--	--	--	--	--
--	--	--	--	--	--	--	--	--	--	--	--	--	--	--
--	--	--	--	--	--	--	--	--	--	--	--	--	--	--
--	--	--	--	--	--	--	--	--	--	--	--	--	--	--
--	--	--	--	--	--	--	--	--	--	--	--	--	--	--
--	--	--	--	--	--	--	--	--	--	--	--	--	--	--
--	--	--	--	--	--	--	--	--	--	--	--	--	--	--
--	--	--	--	--	--	--	--	--	--	--	--	--	--	--
--	--	--	--	--	--	--	--	--	--	--	--	--	--	--
--	--	--	--	--	--	--	--	--	--	--	--	--	--	--

Model: Fase 1
Groep: (hoofdgroep)
Lijst van Banen, voor rekenmethode Railverkeerslawaai - Omgevingswet, railverkeer

Groep	LE(P4)4.0 Totaal	LE(P4)5.0 63	LE(P4)5.0 125	LE(P4)5.0 250	LE(P4)5.0 500	LE(P4)5.0 1k	LE(P4)5.0 2k	LE(P4)5.0 4k	LE(P4)5.0 8k	LE(P4)5.0 Totaal	LE(P4)Br 63	LE(P4)Br 125	LE(P4)Br 250	LE(P4)Br 500
--	--	--	--	--	--	--	--	--	--	--	--	--	--	--
--	--	--	--	--	--	--	--	--	--	--	--	--	--	--
--	--	--	--	--	--	--	--	--	--	--	--	--	--	--
--	--	--	--	--	--	--	--	--	--	--	--	--	--	--
--	--	--	--	--	--	--	--	--	--	--	--	--	--	--
--	--	--	--	--	--	--	--	--	--	--	--	--	--	--
--	--	--	--	--	--	--	--	--	--	--	--	--	--	--
--	--	--	--	--	--	--	--	--	--	--	--	--	--	--
--	--	--	--	--	--	--	--	--	--	--	--	--	--	--
--	--	--	--	--	--	--	--	--	--	--	--	--	--	--
--	--	--	--	--	--	--	--	--	--	--	--	--	--	--
--	--	--	--	--	--	--	--	--	--	--	--	--	--	--
--	--	--	--	--	--	--	--	--	--	--	--	--	--	--
--	--	--	--	--	--	--	--	--	--	--	--	--	--	--
--	--	--	--	--	--	--	--	--	--	--	--	--	--	--
--	--	--	--	--	--	--	--	--	--	--	--	--	--	--
--	--	--	--	--	--	--	--	--	--	--	--	--	--	--
--	--	--	--	--	--	--	--	--	--	--	--	--	--	--
--	--	--	--	--	--	--	--	--	--	--	--	--	--	--
--	--	--	--	--	--	--	--	--	--	--	--	--	--	--
--	--	--	--	--	--	--	--	--	--	--	--	--	--	--
--	--	--	--	--	--	--	--	--	--	--	--	--	--	--
--	--	--	--	--	--	--	--	--	--	--	--	--	--	--
--	--	--	--	--	--	--	--	--	--	--	--	--	--	--

Model: Fase 1
Groep: (hoofdgroep)
Lijst van Banen, voor rekenmethode Railverkeerslawaai - Omgevingswet, railverkeer

Groep	LE(P4)Br 1k	LE(P4)Br 2k	LE(P4)Br 4k	LE(P4)Br 8k	LE(P4)Br Totaal
--	--	--	--	--	--
--	--	--	--	--	--
--	--	--	--	--	--
--	--	--	--	--	--
--	--	--	--	--	--
--	--	--	--	--	--
--	--	--	--	--	--
--	--	--	--	--	--
--	--	--	--	--	--
--	--	--	--	--	--
--	--	--	--	--	--
--	--	--	--	--	--
--	--	--	--	--	--
--	--	--	--	--	--
--	--	--	--	--	--
--	--	--	--	--	--
--	--	--	--	--	--
--	--	--	--	--	--
--	--	--	--	--	--
--	--	--	--	--	--
--	--	--	--	--	--

Akoestisch onderzoek Groene Heerlijkheid

Omgevingswet, wegverkeer, [VL - v004 - Fase 2] , Geomilieu V2023.3 Licentiehouder: DGMR

Bijlage 2 - Invoergegevens rekenmodel

Kaart van bodemgebieden en gebouwen - Fase 2

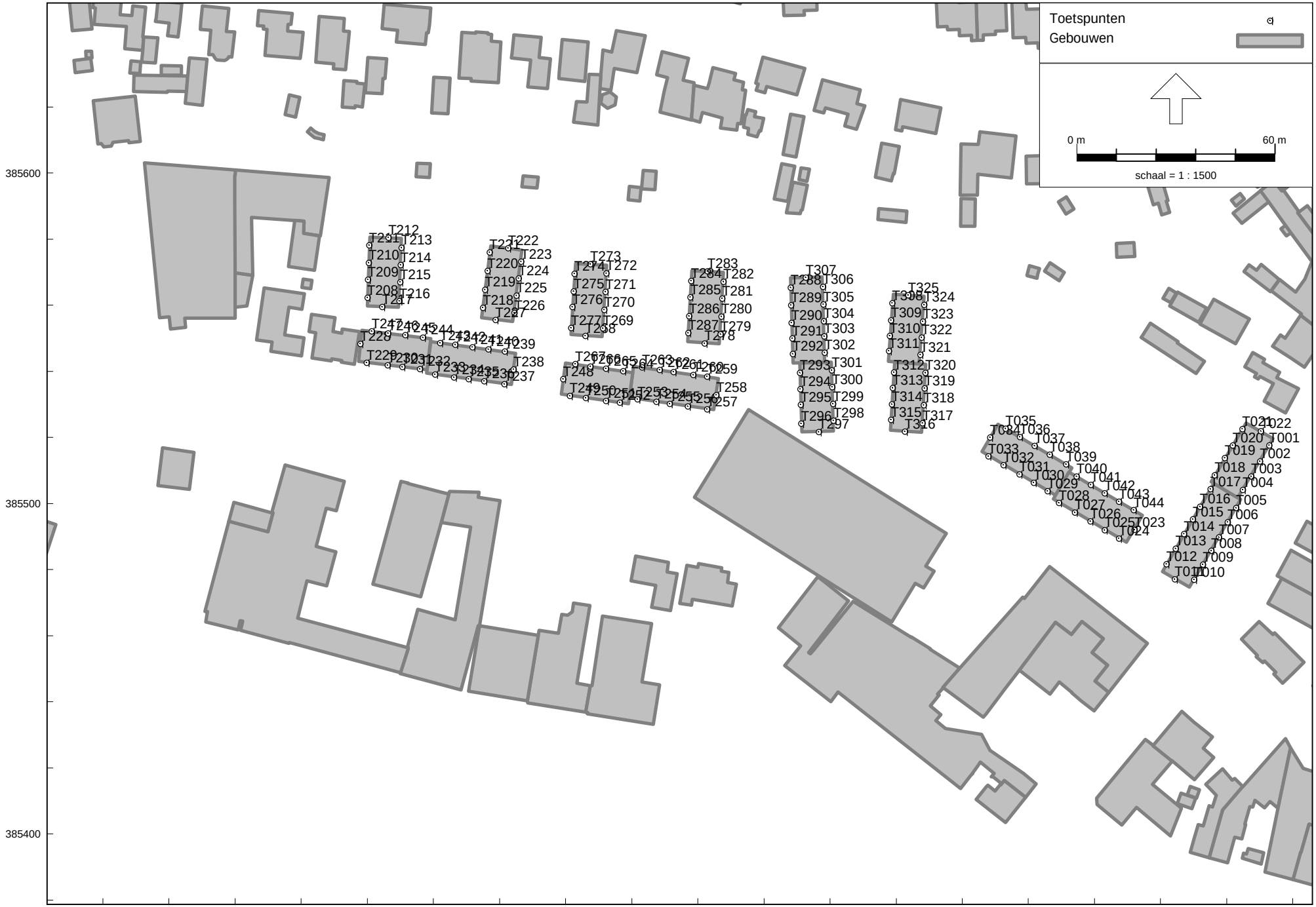
Toetspunten
Gebouwen
0 m
60 m
schaal = 1 : 1500
385600
385500
385400
182400
182500
182600
182700

Model: Fase 2
Groep: (hoofdgroep)
Lijst van Toetspunten, voor rekenmethode Wegverkeerslawaai - Omgevingswet, wegverkeer

Groep	ItemID	Grp.ID	Datum	1e kid	NrKids	Naam	Omschr.	Vorm	X	Y	MaaiveId	Hdef.	NEN3610ID	Namespace	LokaalID	Versie	Hoogte A	Hoogte B	Hoogte C
--	19395	0	09:51, 26 jun 2024	-1798	3	T001		Punt	182712,83	385517,59	25,05	Relatief					2,00	5,00	8,00
--	19396	0	09:51, 26 jun 2024	-1804	3	T002		Punt	182709,99	385512,79	25,08	Relatief					2,00	5,00	8,00
--	19397	0	09:51, 26 jun 2024	-1810	3	T003		Punt	182707,33	385508,30	25,10	Relatief					2,00	5,00	8,00
--	19398	0	09:51, 26 jun 2024	-1816	3	T004		Punt	182704,85	385504,13	25,12	Relatief					2,00	5,00	8,00
--	19399	0	09:51, 26 jun 2024	-1822	3	T005		Punt	182702,79	385498,68	25,15	Relatief					2,00	5,00	8,00
--	19400	0	09:51, 26 jun 2024	-1828	3	T006		Punt	182700,32	385494,44	25,17	Relatief					2,00	5,00	8,00
--	19401	0	09:51, 26 jun 2024	-1834	3	T007		Punt	182697,62	385489,81	25,19	Relatief					2,00	5,00	8,00
--	19402	0	09:51, 26 jun 2024	-1840	3	T008		Punt	182695,29	385485,81	25,21	Relatief					2,00	5,00	8,00
--	19403	0	09:51, 26 jun 2024	-1846	3	T009		Punt	182692,78	385481,52	25,24	Relatief					2,00	5,00	8,00
--	19404	0	09:51, 26 jun 2024	-1852	3	T010		Punt	182690,13	385476,97	25,26	Relatief					2,00	5,00	8,00
--	19405	0	09:51, 26 jun 2024	-1858	3	T011		Punt	182684,31	385477,13	25,27	Relatief					2,00	5,00	8,00
--	19406	0	09:51, 26 jun 2024	-1864	3	T012		Punt	182681,74	385481,74	25,26	Relatief					2,00	5,00	8,00
--	19407	0	09:51, 26 jun 2024	-1870	3	T013		Punt	182684,48	385486,43	25,24	Relatief					2,00	5,00	8,00
--	19408	0	09:51, 26 jun 2024	-1876	3	T014		Punt	182687,07	385490,88	25,22	Relatief					2,00	5,00	8,00
--	19409	0	09:51, 26 jun 2024	-1882	3	T015		Punt	182689,67	385495,34	25,19	Relatief					2,00	5,00	8,00
--	19410	0	09:51, 26 jun 2024	-1888	3	T016		Punt	182691,88	385499,13	25,17	Relatief					2,00	5,00	8,00
--	19411	0	09:51, 26 jun 2024	-1894	3	T017		Punt	182695,00	385504,48	25,15	Relatief					2,00	5,00	8,00
--	19412	0	09:51, 26 jun 2024	-1900	3	T018		Punt	182696,38	385508,66	25,13	Relatief					2,00	5,00	8,00
--	19413	0	09:51, 26 jun 2024	-1906	3	T019		Punt	182699,42	385513,78	25,10	Relatief					2,00	5,00	8,00
--	19414	0	09:51, 26 jun 2024	-1912	3	T020		Punt	182701,74	385517,70	25,08	Relatief					2,00	5,00	8,00
--	19415	0	09:51, 26 jun 2024	-1918	3	T021		Punt	182704,65	385522,60	25,05	Relatief					2,00	5,00	8,00
--	19416	0	09:51, 26 jun 2024	-1924	3	T022		Punt	182710,26	385521,93	25,04	Relatief					2,00	5,00	8,00
--	19417	0	09:51, 26 jun 2024	-1930	3	T023		Punt	182672,06	385492,17	25,25	Relatief					2,00	5,00	8,00
--	19418	0	09:51, 26 jun 2024	-1936	3	T024		Punt	182667,40	385489,47	25,27	Relatief					2,00	5,00	8,00
--	19419	0	09:51, 26 jun 2024	-1942	3	T025		Punt	182663,08	385492,03	25,25	Relatief					2,00	5,00	8,00
--	19420	0	09:51, 26 jun 2024	-1948	3	T026		Punt	182658,67	385494,63	25,21	Relatief					2,00	5,00	8,00
--	19421	0	09:51, 26 jun 2024	-1954	3	T027		Punt	182654,05	385497,36	25,16	Relatief					2,00	5,00	8,00
--	19422	0	09:51, 26 jun 2024	-1960	3	T028		Punt	182649,23	385500,21	25,12	Relatief					2,00	5,00	8,00
--	19423	0	09:51, 26 jun 2024	-1966	3	T029		Punt	182645,81	385503,85	25,14	Relatief					2,00	5,00	8,00
--	19424	0	09:51, 26 jun 2024	-1972	3	T030		Punt	182641,63	385506,31	25,16	Relatief					2,00	5,00	8,00
--	19425	0	09:51, 26 jun 2024	-1978	3	T031		Punt	182637,22	385508,91	25,18	Relatief					2,00	5,00	8,00

Model: Fase 2
Groep: (hoofdgroep)
Lijst van Toetspunten, voor rekenmethode Wegverkeerslawaai - Omgevingswet, wegverkeer

Groep	Hoogte D	Hoogte E	Hoogte F	Hoogtes	Gevel
--	--	--	--	2,00/5,00/8,00	Ja
--	--	--	--	2,00/5,00/8,00	Ja
--	--	--	--	2,00/5,00/8,00	Ja
--	--	--	--	2,00/5,00/8,00	Ja
--	--	--	--	2,00/5,00/8,00	Ja
--	--	--	--	2,00/5,00/8,00	Ja
--	--	--	--	2,00/5,00/8,00	Ja
--	--	--	--	2,00/5,00/8,00	Ja
--	--	--	--	2,00/5,00/8,00	Ja
--	--	--	--	2,00/5,00/8,00	Ja
--	--	--	--	2,00/5,00/8,00	Ja
--	--	--	--	2,00/5,00/8,00	Ja
--	--	--	--	2,00/5,00/8,00	Ja
--	--	--	--	2,00/5,00/8,00	Ja
--	--	--	--	2,00/5,00/8,00	Ja
--	--	--	--	2,00/5,00/8,00	Ja
--	--	--	--	2,00/5,00/8,00	Ja
--	--	--	--	2,00/5,00/8,00	Ja
--	--	--	--	2,00/5,00/8,00	Ja
--	--	--	--	2,00/5,00/8,00	Ja
--	--	--	--	2,00/5,00/8,00	Ja
--	--	--	--	2,00/5,00/8,00	Ja
--	--	--	--	2,00/5,00/8,00	Ja
--	--	--	--	2,00/5,00/8,00	Ja
--	--	--	--	2,00/5,00/8,00	Ja
--	--	--	--	2,00/5,00/8,00	Ja
--	--	--	--	2,00/5,00/8,00	Ja
--	--	--	--	2,00/5,00/8,00	Ja
--	--	--	--	2,00/5,00/8,00	Ja
--	--	--	--	2,00/5,00/8,00	Ja
--	--	--	--	2,00/5,00/8,00	Ja

Model: Fase 2
Groep: (hoofdgroep)
Lijst van Toetspunten, voor rekenmethode Wegverkeerslawaai - Omgevingswet, wegverkeer

Groep	ItemID	Grp.ID	Datum	1e kid	NrKids	Naam	Omschr.	Vorm	X	Y	MaaiveId	Hdef.	NEN3610ID	Namespace	LokaalID	Versie	Hoogte A	Hoogte B	Hoogte C
--	19426	0	09:51, 26 jun 2024	-1984	3	T032		Punt	182632,47	385511,70	25,20	Relatief					2,00	5,00	8,00
--	19427	0	09:51, 26 jun 2024	-1990	3	T033		Punt	182627,90	385514,40	25,23	Relatief					2,00	5,00	8,00
--	19428	0	09:51, 26 jun 2024	-1996	3	T034		Punt	182628,40	385520,07	25,22	Relatief					2,00	5,00	8,00
--	19429	0	09:51, 26 jun 2024	-2002	3	T035		Punt	182633,08	385522,71	25,19	Relatief					2,00	5,00	8,00
--	19430	0	09:51, 26 jun 2024	-2008	3	T036		Punt	182637,41	385520,16	25,16	Relatief					2,00	5,00	8,00
--	19431	0	09:51, 26 jun 2024	-2014	3	T037		Punt	182641,80	385517,57	25,14	Relatief					2,00	5,00	8,00
--	19432	0	09:51, 26 jun 2024	-2020	3	T038		Punt	182646,42	385514,85	25,12	Relatief					2,00	5,00	8,00
--	19433	0	09:51, 26 jun 2024	-2026	3	T039		Punt	182651,33	385511,96	25,10	Relatief					2,00	5,00	8,00
--	19434	0	09:51, 26 jun 2024	-2032	3	T040		Punt	182654,52	385508,27	25,08	Relatief					2,00	5,00	8,00
--	19435	0	09:51, 26 jun 2024	-2038	3	T041		Punt	182658,82	385505,73	25,11	Relatief					2,00	5,00	8,00
--	19436	0	09:51, 26 jun 2024	-2044	3	T042		Punt	182663,10	385503,20	25,15	Relatief					2,00	5,00	8,00
--	19437	0	09:51, 26 jun 2024	-2050	3	T043		Punt	182667,38	385500,67	25,19	Relatief					2,00	5,00	8,00
--	19438	0	09:51, 26 jun 2024	-2056	3	T044		Punt	182671,83	385498,04	25,23	Relatief					2,00	5,00	8,00
--	19602	0	09:51, 26 jun 2024	-3040	3	T208		Punt	182440,02	385562,31	25,30	Relatief					2,00	5,00	8,00
--	19603	0	09:51, 26 jun 2024	-3046	3	T209		Punt	182440,23	385567,85	25,27	Relatief					2,00	5,00	8,00
--	19604	0	09:51, 26 jun 2024	-3052	3	T210		Punt	182440,42	385572,90	25,24	Relatief					2,00	5,00	8,00
--	19605	0	09:51, 26 jun 2024	-3058	3	T211		Punt	182440,62	385578,19	25,22	Relatief					2,00	5,00	8,00
--	19606	0	09:51, 26 jun 2024	-3064	3	T212		Punt	182446,34	385580,54	25,20	Relatief					2,00	5,00	8,00
--	19607	0	09:51, 26 jun 2024	-3070	3	T213		Punt	182450,28	385577,43	25,21	Relatief					2,00	5,00	8,00
--	19608	0	09:51, 26 jun 2024	-3076	3	T214		Punt	182450,09	385572,25	25,24	Relatief					2,00	5,00	8,00
--	19609	0	09:51, 26 jun 2024	-3082	3	T215		Punt	182449,89	385567,08	25,26	Relatief					2,00	5,00	8,00
--	19610	0	09:51, 26 jun 2024	-3088	3	T216		Punt	182449,67	385561,30	25,29	Relatief					2,00	5,00	8,00
--	19611	0	09:51, 26 jun 2024	-3094	3	T217		Punt	182444,44	385559,51	25,31	Relatief					2,00	5,00	8,00
--	19612	0	09:51, 26 jun 2024	-3100	3	T218		Punt	182474,92	385559,30	25,28	Relatief					2,00	5,00	8,00
--	19613	0	09:51, 26 jun 2024	-3106	3	T219		Punt	182475,62	385564,79	25,25	Relatief					2,00	5,00	8,00
--	19614	0	09:51, 26 jun 2024	-3112	3	T220		Punt	182476,34	385570,46	25,22	Relatief					2,00	5,00	8,00
--	19615	0	09:51, 26 jun 2024	-3118	3	T221		Punt	182477,05	385576,01	25,19	Relatief					2,00	5,00	8,00
--	19616	0	09:51, 26 jun 2024	-3124	3	T222		Punt	182482,64	385577,36	25,18	Relatief					2,00	5,00	8,00
--	19617	0	09:51, 26 jun 2024	-3130	3	T223		Punt	182486,47	385573,23	25,20	Relatief					2,00	5,00	8,00
--	19618	0	09:51, 26 jun 2024	-3136	3	T224		Punt	182485,82	385568,20	25,23	Relatief					2,00	5,00	8,00
--	19619	0	09:51, 26 jun 2024	-3142	3	T225		Punt	182485,16	385562,99	25,25	Relatief					2,00	5,00	8,00

Model: Fase 2
Groep: (hoofdgroep)
Lijst van Toetspunten, voor rekenmethode Wegverkeerslawaai - Omgevingswet, wegverkeer

Groep	Hoogte D	Hoogte E	Hoogte F	Hoogtes	Gevel
--	--	--	--	2,00/5,00/8,00	Ja
--	--	--	--	2,00/5,00/8,00	Ja
--	--	--	--	2,00/5,00/8,00	Ja
--	--	--	--	2,00/5,00/8,00	Ja
--	--	--	--	2,00/5,00/8,00	Ja
--	--	--	--	2,00/5,00/8,00	Ja
--	--	--	--	2,00/5,00/8,00	Ja
--	--	--	--	2,00/5,00/8,00	Ja
--	--	--	--	2,00/5,00/8,00	Ja
--	--	--	--	2,00/5,00/8,00	Ja
--	--	--	--	2,00/5,00/8,00	Ja
--	--	--	--	2,00/5,00/8,00	Ja
--	--	--	--	2,00/5,00/8,00	Ja
--	--	--	--	2,00/5,00/8,00	Ja
--	--	--	--	2,00/5,00/8,00	Ja
--	--	--	--	2,00/5,00/8,00	Ja
--	--	--	--	2,00/5,00/8,00	Ja
--	--	--	--	2,00/5,00/8,00	Ja
--	--	--	--	2,00/5,00/8,00	Ja
--	--	--	--	2,00/5,00/8,00	Ja
--	--	--	--	2,00/5,00/8,00	Ja
--	--	--	--	2,00/5,00/8,00	Ja
--	--	--	--	2,00/5,00/8,00	Ja
--	--	--	--	2,00/5,00/8,00	Ja
--	--	--	--	2,00/5,00/8,00	Ja
--	--	--	--	2,00/5,00/8,00	Ja
--	--	--	--	2,00/5,00/8,00	Ja
--	--	--	--	2,00/5,00/8,00	Ja
--	--	--	--	2,00/5,00/8,00	Ja
--	--	--	--	2,00/5,00/8,00	Ja
--	--	--	--	2,00/5,00/8,00	Ja

Model: Fase 2
Groep: (hoofdgroep)
Lijst van Toetspunten, voor rekenmethode Wegverkeerslawaai - Omgevingswet, wegverkeer

Groep	ItemID	Grp.ID	Datum	1e kid	NrKids	Naam	Omschr.	Vorm	X	Y	MaaiveId	Hdef.	NEN3610ID	Namespace	LokaalID	Versie	Hoogte A	Hoogte B	Hoogte C
--	19620	0	09:51, 26 jun 2024	-3148	3	T226		Punt	182484,49	385557,72	25,28	Relatief					2,00	5,00	8,00
--	19621	0	09:51, 26 jun 2024	-3154	3	T227		Punt	182478,82	385555,64	25,29	Relatief					2,00	5,00	8,00
--	19622	0	09:51, 26 jun 2024	-3160	3	T228		Punt	182437,86	385548,36	25,37	Relatief					2,00	5,00	8,00
--	19623	0	09:51, 26 jun 2024	-3166	3	T229		Punt	182439,80	385542,65	25,39	Relatief					2,00	5,00	8,00
--	19624	0	09:51, 26 jun 2024	-3172	3	T230		Punt	182446,15	385541,89	25,39	Relatief					2,00	5,00	8,00
--	19625	0	09:51, 26 jun 2024	-3178	3	T231		Punt	182450,58	385541,35	25,39	Relatief					2,00	5,00	8,00
--	19626	0	09:51, 26 jun 2024	-3184	3	T232		Punt	182455,88	385540,72	25,39	Relatief					2,00	5,00	8,00
--	19627	0	09:51, 26 jun 2024	-3190	3	T233		Punt	182460,46	385539,05	25,39	Relatief					2,00	5,00	8,00
--	19628	0	09:51, 26 jun 2024	-3196	3	T234		Punt	182466,23	385538,27	25,39	Relatief					2,00	5,00	8,00
--	19629	0	09:51, 26 jun 2024	-3202	3	T235		Punt	182470,60	385537,68	25,39	Relatief					2,00	5,00	8,00
--	19630	0	09:51, 26 jun 2024	-3208	3	T236		Punt	182475,41	385537,02	25,39	Relatief					2,00	5,00	8,00
--	19631	0	09:51, 26 jun 2024	-3214	3	T237		Punt	182481,43	385536,21	25,39	Relatief					2,00	5,00	8,00
--	19632	0	09:51, 26 jun 2024	-3220	3	T238		Punt	182484,30	385540,64	25,37	Relatief					2,00	5,00	8,00
--	19633	0	09:51, 26 jun 2024	-3226	3	T239		Punt	182481,59	385546,03	25,34	Relatief					2,00	5,00	8,00
--	19634	0	09:51, 26 jun 2024	-3232	3	T240		Punt	182476,60	385546,71	25,34	Relatief					2,00	5,00	8,00
--	19635	0	09:51, 26 jun 2024	-3238	3	T241		Punt	182471,77	385547,37	25,34	Relatief					2,00	5,00	8,00
--	19636	0	09:51, 26 jun 2024	-3244	3	T242		Punt	182466,57	385548,07	25,34	Relatief					2,00	5,00	8,00
--	19637	0	09:51, 26 jun 2024	-3250	3	T243		Punt	182462,01	385548,69	25,34	Relatief					2,00	5,00	8,00
--	19638	0	09:51, 26 jun 2024	-3256	3	T244		Punt	182456,80	385550,34	25,34	Relatief					2,00	5,00	8,00
--	19639	0	09:51, 26 jun 2024	-3262	3	T245		Punt	182451,43	385550,98	25,34	Relatief					2,00	5,00	8,00
--	19640	0	09:51, 26 jun 2024	-3268	3	T246		Punt	182446,27	385551,60	25,34	Relatief					2,00	5,00	8,00
--	19641	0	09:51, 26 jun 2024	-3274	3	T247		Punt	182441,27	385552,21	25,34	Relatief					2,00	5,00	8,00
--	19642	0	09:51, 26 jun 2024	-3280	3	T248		Punt	182499,23	385537,67	25,37	Relatief					2,00	5,00	8,00
--	19643	0	09:51, 26 jun 2024	-3286	3	T249		Punt	182501,24	385532,68	25,39	Relatief					2,00	5,00	8,00
--	19644	0	09:51, 26 jun 2024	-3292	3	T250		Punt	182506,09	385531,99	25,39	Relatief					2,00	5,00	8,00
--	19645	0	09:51, 26 jun 2024	-3298	3	T251		Punt	182512,13	385531,13	25,39	Relatief					2,00	5,00	8,00
--	19646	0	09:51, 26 jun 2024	-3304	3	T252		Punt	182516,31	385530,53	25,39	Relatief					2,00	5,00	8,00
--	19647	0	09:51, 26 jun 2024	-3310	3	T253		Punt	182521,74	385531,66	25,38	Relatief					2,00	5,00	8,00
--	19648	0	09:51, 26 jun 2024	-3316	3	T254		Punt	182527,39	385530,84	25,38	Relatief					2,00	5,00	8,00
--	19649	0	09:51, 26 jun 2024	-3322	3	T255		Punt	182531,53	385530,24	25,38	Relatief					2,00	5,00	8,00
--	19650	0	09:51, 26 jun 2024	-3328	3	T256		Punt	182536,97	385529,45	25,38	Relatief					2,00	5,00	8,00

Model: Fase 2
Groep: (hoofdgroep)
Lijst van Toetspunten, voor rekenmethode Wegverkeerslawaai - Omgevingswet, wegverkeer

Groep	Hoogte D	Hoogte E	Hoogte F	Hoogtes	Gevel
--	--	--	--	2,00/5,00/8,00	Ja
--	--	--	--	2,00/5,00/8,00	Ja
--	--	--	--	2,00/5,00/8,00	Ja
--	--	--	--	2,00/5,00/8,00	Ja
--	--	--	--	2,00/5,00/8,00	Ja
--	--	--	--	2,00/5,00/8,00	Ja
--	--	--	--	2,00/5,00/8,00	Ja
--	--	--	--	2,00/5,00/8,00	Ja
--	--	--	--	2,00/5,00/8,00	Ja
--	--	--	--	2,00/5,00/8,00	Ja
--	--	--	--	2,00/5,00/8,00	Ja
--	--	--	--	2,00/5,00/8,00	Ja
--	--	--	--	2,00/5,00/8,00	Ja
--	--	--	--	2,00/5,00/8,00	Ja
--	--	--	--	2,00/5,00/8,00	Ja
--	--	--	--	2,00/5,00/8,00	Ja
--	--	--	--	2,00/5,00/8,00	Ja
--	--	--	--	2,00/5,00/8,00	Ja
--	--	--	--	2,00/5,00/8,00	Ja
--	--	--	--	2,00/5,00/8,00	Ja
--	--	--	--	2,00/5,00/8,00	Ja
--	--	--	--	2,00/5,00/8,00	Ja
--	--	--	--	2,00/5,00/8,00	Ja
--	--	--	--	2,00/5,00/8,00	Ja
--	--	--	--	2,00/5,00/8,00	Ja
--	--	--	--	2,00/5,00/8,00	Ja
--	--	--	--	2,00/5,00/8,00	Ja
--	--	--	--	2,00/5,00/8,00	Ja
--	--	--	--	2,00/5,00/8,00	Ja
--	--	--	--	2,00/5,00/8,00	Ja
--	--	--	--	2,00/5,00/8,00	Ja

Model: Fase 2
Groep: (hoofdgroep)
Lijst van Toetspunten, voor rekenmethode Wegverkeerslawaai - Omgevingswet, wegverkeer

Groep	ItemID	Grp.ID	Datum	1e kid	NrKids	Naam	Omschr.	Vorm	X	Y	MaaiveId	Hdef.	NEN3610ID	Namespace	LokaalID	Versie	Hoogte A	Hoogte B	Hoogte C
--	19651	0	09:51, 26 jun 2024	-3334	3	T257		Punt	182542,79	385528,61	25,37	Relatief					2,00	5,00	8,00
--	19652	0	09:51, 26 jun 2024	-3340	3	T258		Punt	182545,56	385532,86	25,35	Relatief					2,00	5,00	8,00
--	19653	0	09:51, 26 jun 2024	-3346	3	T259		Punt	182542,80	385538,42	25,33	Relatief					2,00	5,00	8,00
--	19654	0	09:51, 26 jun 2024	-3352	3	T260		Punt	182538,60	385539,02	25,33	Relatief					2,00	5,00	8,00
--	19655	0	09:51, 26 jun 2024	-3358	3	T261		Punt	182532,66	385539,89	25,33	Relatief					2,00	5,00	8,00
--	19656	0	09:51, 26 jun 2024	-3364	3	T262		Punt	182528,40	385540,50	25,33	Relatief					2,00	5,00	8,00
--	19657	0	09:51, 26 jun 2024	-3370	3	T263		Punt	182523,09	385541,27	25,33	Relatief					2,00	5,00	8,00
--	19658	0	09:51, 26 jun 2024	-3376	3	T264		Punt	182517,36	385540,16	25,34	Relatief					2,00	5,00	8,00
--	19659	0	09:51, 26 jun 2024	-3382	3	T265		Punt	182512,24	385540,89	25,34	Relatief					2,00	5,00	8,00
--	19660	0	09:51, 26 jun 2024	-3388	3	T266		Punt	182507,46	385541,57	25,34	Relatief					2,00	5,00	8,00
--	19661	0	09:51, 26 jun 2024	-3394	3	T267		Punt	182502,93	385542,22	25,34	Relatief					2,00	5,00	8,00
--	19662	0	09:51, 26 jun 2024	-3400	3	T268		Punt	182505,90	385550,80	25,30	Relatief					2,00	5,00	8,00
--	19663	0	09:51, 26 jun 2024	-3406	3	T269		Punt	182511,29	385553,13	25,28	Relatief					2,00	5,00	8,00
--	19664	0	09:51, 26 jun 2024	-3412	3	T270		Punt	182511,64	385558,66	25,25	Relatief					2,00	5,00	8,00
--	19665	0	09:51, 26 jun 2024	-3418	3	T271		Punt	182512,00	385564,18	25,22	Relatief					2,00	5,00	8,00
--	19666	0	09:51, 26 jun 2024	-3424	3	T272		Punt	182512,36	385569,75	25,20	Relatief					2,00	5,00	8,00
--	19667	0	09:51, 26 jun 2024	-3430	3	T273		Punt	182507,43	385572,50	25,19	Relatief					2,00	5,00	8,00
--	19668	0	09:51, 26 jun 2024	-3436	3	T274		Punt	182502,69	385569,61	25,20	Relatief					2,00	5,00	8,00
--	19669	0	09:51, 26 jun 2024	-3442	3	T275		Punt	182502,35	385564,26	25,23	Relatief					2,00	5,00	8,00
--	19670	0	09:51, 26 jun 2024	-3448	3	T276		Punt	182502,05	385559,60	25,25	Relatief					2,00	5,00	8,00
--	19671	0	09:51, 26 jun 2024	-3454	3	T277		Punt	182501,63	385553,17	25,29	Relatief					2,00	5,00	8,00
--	19672	0	09:51, 26 jun 2024	-3460	3	T278		Punt	182542,03	385548,56	25,28	Relatief					2,00	5,00	8,00
--	19673	0	09:51, 26 jun 2024	-3466	3	T279		Punt	182546,79	385551,34	25,26	Relatief					2,00	5,00	8,00
--	19674	0	09:51, 26 jun 2024	-3472	3	T280		Punt	182547,10	385556,58	25,23	Relatief					2,00	5,00	8,00
--	19675	0	09:51, 26 jun 2024	-3478	3	T281		Punt	182547,42	385562,04	25,20	Relatief					2,00	5,00	8,00
--	19676	0	09:51, 26 jun 2024	-3484	3	T282		Punt	182547,72	385567,17	25,18	Relatief					2,00	5,00	8,00
--	19677	0	09:51, 26 jun 2024	-3490	3	T283		Punt	182542,87	385570,36	25,17	Relatief					2,00	5,00	8,00
--	19678	0	09:51, 26 jun 2024	-3496	3	T284		Punt	182537,97	385567,44	25,18	Relatief					2,00	5,00	8,00
--	19679	0	09:51, 26 jun 2024	-3502	3	T285		Punt	182537,68	385562,48	25,21	Relatief					2,00	5,00	8,00
--	19680	0	09:51, 26 jun 2024	-3508	3	T286		Punt	182537,34	385556,74	25,24	Relatief					2,00	5,00	8,00
--	19681	0	09:51, 26 jun 2024	-3514	3	T287		Punt	182537,05	385551,71	25,26	Relatief					2,00	5,00	8,00

Model: Fase 2
Groep: (hoofdgroep)
Lijst van Toetspunten, voor rekenmethode Wegverkeerslawaai - Omgevingswet, wegverkeer

Groep	Hoogte D	Hoogte E	Hoogte F	Hoogtes	Gevel
--	--	--	--	2,00/5,00/8,00	Ja
--	--	--	--	2,00/5,00/8,00	Ja
--	--	--	--	2,00/5,00/8,00	Ja
--	--	--	--	2,00/5,00/8,00	Ja
--	--	--	--	2,00/5,00/8,00	Ja
--	--	--	--	2,00/5,00/8,00	Ja
--	--	--	--	2,00/5,00/8,00	Ja
--	--	--	--	2,00/5,00/8,00	Ja
--	--	--	--	2,00/5,00/8,00	Ja
--	--	--	--	2,00/5,00/8,00	Ja
--	--	--	--	2,00/5,00/8,00	Ja
--	--	--	--	2,00/5,00/8,00	Ja
--	--	--	--	2,00/5,00/8,00	Ja
--	--	--	--	2,00/5,00/8,00	Ja
--	--	--	--	2,00/5,00/8,00	Ja
--	--	--	--	2,00/5,00/8,00	Ja
--	--	--	--	2,00/5,00/8,00	Ja
--	--	--	--	2,00/5,00/8,00	Ja
--	--	--	--	2,00/5,00/8,00	Ja
--	--	--	--	2,00/5,00/8,00	Ja
--	--	--	--	2,00/5,00/8,00	Ja
--	--	--	--	2,00/5,00/8,00	Ja
--	--	--	--	2,00/5,00/8,00	Ja
--	--	--	--	2,00/5,00/8,00	Ja
--	--	--	--	2,00/5,00/8,00	Ja
--	--	--	--	2,00/5,00/8,00	Ja
--	--	--	--	2,00/5,00/8,00	Ja
--	--	--	--	2,00/5,00/8,00	Ja
--	--	--	--	2,00/5,00/8,00	Ja
--	--	--	--	2,00/5,00/8,00	Ja
--	--	--	--	2,00/5,00/8,00	Ja

Model: Fase 2
Groep: (hoofdgroep)
Lijst van Toetspunten, voor rekenmethode Wegverkeerslawaai - Omgevingswet, wegverkeer

Groep	ItemID	Grp.ID	Datum	1e kid	NrKids	Naam	Omschr.	Vorm	X	Y	MaaiveId	Hdef.	NEN3610ID	Namespace	LokaalID	Versie	Hoogte A	Hoogte B	Hoogte C
--	19682	0	09:51, 26 jun 2024	-3520	3	T288		Punt	182568,08	385565,36	25,17	Relatief					2,00	5,00	8,00
--	19683	0	09:51, 26 jun 2024	-3526	3	T289		Punt	182568,23	385560,01	25,20	Relatief					2,00	5,00	8,00
--	19684	0	09:51, 26 jun 2024	-3532	3	T290		Punt	182568,38	385554,77	25,22	Relatief					2,00	5,00	8,00
--	19685	0	09:51, 26 jun 2024	-3538	3	T291		Punt	182568,51	385550,02	25,25	Relatief					2,00	5,00	8,00
--	19686	0	09:51, 26 jun 2024	-3544	3	T292		Punt	182568,64	385545,27	25,27	Relatief					2,00	5,00	8,00
--	19687	0	09:51, 26 jun 2024	-3550	3	T293		Punt	182570,84	385539,63	25,30	Relatief					2,00	5,00	8,00
--	19688	0	09:51, 26 jun 2024	-3556	3	T294		Punt	182570,99	385534,67	25,32	Relatief					2,00	5,00	8,00
--	19689	0	09:51, 26 jun 2024	-3562	3	T295		Punt	182571,13	385529,93	25,34	Relatief					2,00	5,00	8,00
--	19690	0	09:51, 26 jun 2024	-3568	3	T296		Punt	182571,30	385524,29	25,37	Relatief					2,00	5,00	8,00
--	19691	0	09:51, 26 jun 2024	-3574	3	T297		Punt	182576,56	385521,72	25,39	Relatief					2,00	5,00	8,00
--	19692	0	09:51, 26 jun 2024	-3580	3	T298		Punt	182580,98	385525,11	25,36	Relatief					2,00	5,00	8,00
--	19693	0	09:51, 26 jun 2024	-3586	3	T299		Punt	182580,83	385530,16	25,34	Relatief					2,00	5,00	8,00
--	19694	0	09:51, 26 jun 2024	-3592	3	T300		Punt	182580,68	385535,30	25,31	Relatief					2,00	5,00	8,00
--	19695	0	09:51, 26 jun 2024	-3598	3	T301		Punt	182580,53	385540,35	25,28	Relatief					2,00	5,00	8,00
--	19696	0	09:51, 26 jun 2024	-3604	3	T302		Punt	182578,36	385545,70	25,26	Relatief					2,00	5,00	8,00
--	19697	0	09:51, 26 jun 2024	-3610	3	T303		Punt	182578,22	385550,64	25,23	Relatief					2,00	5,00	8,00
--	19698	0	09:51, 26 jun 2024	-3616	3	T304		Punt	182578,09	385555,29	25,21	Relatief					2,00	5,00	8,00
--	19699	0	09:51, 26 jun 2024	-3622	3	T305		Punt	182577,95	385560,34	25,19	Relatief					2,00	5,00	8,00
--	19700	0	09:51, 26 jun 2024	-3628	3	T306		Punt	182577,81	385565,60	25,16	Relatief					2,00	5,00	8,00
--	19701	0	09:51, 26 jun 2024	-3634	3	T307		Punt	182572,65	385568,50	25,15	Relatief					2,00	5,00	8,00
--	19702	0	09:51, 26 jun 2024	-3640	3	T308		Punt	182598,81	385560,67	25,17	Relatief					2,00	5,00	8,00
--	19703	0	09:51, 26 jun 2024	-3646	3	T309		Punt	182598,42	385555,43	25,20	Relatief					2,00	5,00	8,00
--	19704	0	09:51, 26 jun 2024	-3652	3	T310		Punt	182598,07	385550,79	25,22	Relatief					2,00	5,00	8,00
--	19705	0	09:51, 26 jun 2024	-3658	3	T311		Punt	182597,73	385546,22	25,24	Relatief					2,00	5,00	8,00
--	19706	0	09:51, 26 jun 2024	-3664	3	T312		Punt	182599,29	385539,73	25,27	Relatief					2,00	5,00	8,00
--	19707	0	09:51, 26 jun 2024	-3670	3	T313		Punt	182598,98	385534,98	25,29	Relatief					2,00	5,00	8,00
--	19708	0	09:51, 26 jun 2024	-3676	3	T314		Punt	182598,67	385530,11	25,31	Relatief					2,00	5,00	8,00
--	19709	0	09:51, 26 jun 2024	-3682	3	T315		Punt	182598,37	385525,39	25,33	Relatief					2,00	5,00	8,00
--	19710	0	09:51, 26 jun 2024	-3688	3	T316		Punt	182602,59	385521,78	25,33	Relatief					2,00	5,00	8,00
--	19711	0	09:51, 26 jun 2024	-3694	3	T317		Punt	182607,91	385524,40	25,31	Relatief					2,00	5,00	8,00
--	19712	0	09:51, 26 jun 2024	-3700	3	T318		Punt	182608,26	385529,87	25,29	Relatief					2,00	5,00	8,00

Model: Fase 2
Groep: (hoofdgroep)
Lijst van Toetspunten, voor rekenmethode Wegverkeerslawaai - Omgevingswet, wegverkeer

Groep	Hoogte D	Hoogte E	Hoogte F	Hoogtes	Gevel
--	--	--	--	2,00/5,00/8,00	Ja
--	--	--	--	2,00/5,00/8,00	Ja
--	--	--	--	2,00/5,00/8,00	Ja
--	--	--	--	2,00/5,00/8,00	Ja
--	--	--	--	2,00/5,00/8,00	Ja
--	--	--	--	2,00/5,00/8,00	Ja
--	--	--	--	2,00/5,00/8,00	Ja
--	--	--	--	2,00/5,00/8,00	Ja
--	--	--	--	2,00/5,00/8,00	Ja
--	--	--	--	2,00/5,00/8,00	Ja
--	--	--	--	2,00/5,00/8,00	Ja
--	--	--	--	2,00/5,00/8,00	Ja
--	--	--	--	2,00/5,00/8,00	Ja
--	--	--	--	2,00/5,00/8,00	Ja
--	--	--	--	2,00/5,00/8,00	Ja
--	--	--	--	2,00/5,00/8,00	Ja
--	--	--	--	2,00/5,00/8,00	Ja
--	--	--	--	2,00/5,00/8,00	Ja
--	--	--	--	2,00/5,00/8,00	Ja
--	--	--	--	2,00/5,00/8,00	Ja
--	--	--	--	2,00/5,00/8,00	Ja
--	--	--	--	2,00/5,00/8,00	Ja
--	--	--	--	2,00/5,00/8,00	Ja
--	--	--	--	2,00/5,00/8,00	Ja
--	--	--	--	2,00/5,00/8,00	Ja
--	--	--	--	2,00/5,00/8,00	Ja
--	--	--	--	2,00/5,00/8,00	Ja
--	--	--	--	2,00/5,00/8,00	Ja
--	--	--	--	2,00/5,00/8,00	Ja
--	--	--	--	2,00/5,00/8,00	Ja
--	--	--	--	2,00/5,00/8,00	Ja

Model: Fase 2
Groep: (hoofdgroep)
Lijst van Toetspunten, voor rekenmethode Wegverkeerslawaai - Omgevingswet, wegverkeer

Groep	ItemID	Grp.ID	Datum	1e kid	NrKids	Naam	Omschr.	Vorm	X	Y	MaaiveId	Hdef.	NEN3610ID	Namespace	LokaalID	Versie	Hoogte A	Hoogte B	Hoogte C
--	19713	0	09:51, 26 jun 2024	-3706	3	T319		Punt	182608,58	385534,92	25,27	Relatief					2,00	5,00	8,00
--	19714	0	09:51, 26 jun 2024	-3712	3	T320		Punt	182608,88	385539,58	25,25	Relatief					2,00	5,00	8,00
--	19715	0	09:51, 26 jun 2024	-3718	3	T321		Punt	182607,26	385545,01	25,23	Relatief					2,00	5,00	8,00
--	19716	0	09:51, 26 jun 2024	-3724	3	T322		Punt	182607,65	385550,27	25,21	Relatief					2,00	5,00	8,00
--	19717	0	09:51, 26 jun 2024	-3730	3	T323		Punt	182608,02	385555,13	25,18	Relatief					2,00	5,00	8,00
--	19718	0	09:51, 26 jun 2024	-3736	3	T324		Punt	182608,40	385560,22	25,16	Relatief					2,00	5,00	8,00
--	19719	0	09:51, 26 jun 2024	-3742	3	T325		Punt	182603,63	385563,16	25,15	Relatief					2,00	5,00	8,00

Model: Fase 2
Groep: (hoofdgroep)
Lijst van Toetspunten, voor rekenmethode Wegverkeerslawaai - Omgevingswet, wegverkeer

Groep	Hoogte D	Hoogte E	Hoogte F	Hoogtes	Gevel
--	--	--	--	2,00/5,00/8,00	Ja
--	--	--	--	2,00/5,00/8,00	Ja
--	--	--	--	2,00/5,00/8,00	Ja
--	--	--	--	2,00/5,00/8,00	Ja
--	--	--	--	2,00/5,00/8,00	Ja
--	--	--	--	2,00/5,00/8,00	Ja
--	--	--	--	2,00/5,00/8,00	Ja

Akoestisch onderzoek Groene Heerlijkheid Kaart van wegen - Fase 2

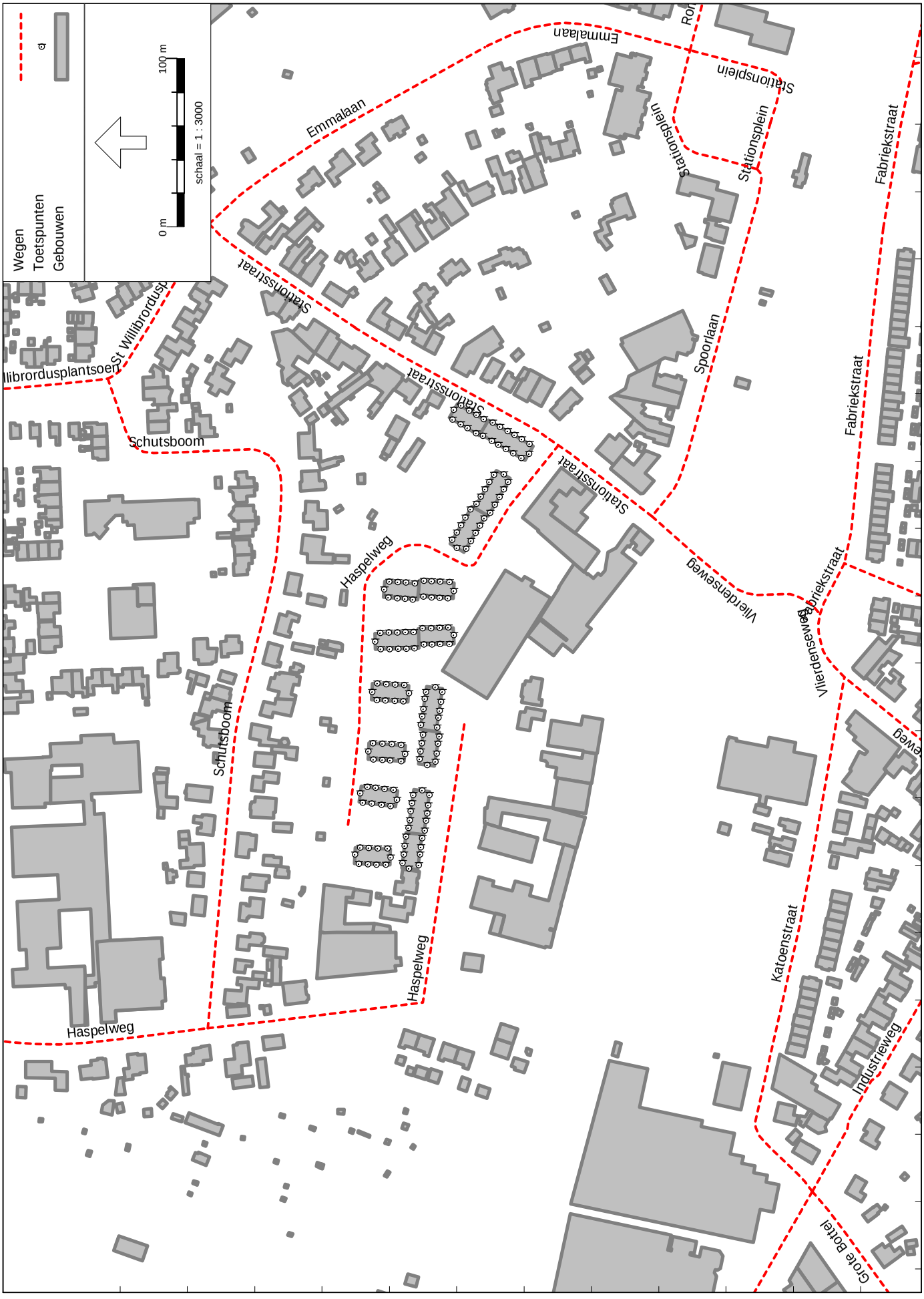

Omgevingswet, wegverkeer, [VL - v004 - Fase 2] , Geomilieu V2023.3 Licentiehouder: DGMR

Model: Fase 2
Groep: (hoofdgroep)
Lijst van Wegen, voor rekenmethode Wegverkeerslawaai - Omgevingswet, wegverkeer

Groep	ItemID	Grp.ID	Datum	1e kid	NrKids	Naam	Omschr.	Vorm	X-1	Y-1	X-n	Y-n	H-1	H-n	M-1	M-n
--	160790	0	11:44, 22 jul 2024	-4564	2	7489	Haspelweg	Polylijn	182343,17	385667,88	182525,22	385515,19	0,00	0,00	23,00	25,46
--	179427	0	11:44, 22 jul 2024	-4566	1	292444605	Haspelweg	Polylijn	182689,27	385459,47	182464,08	385584,66	0,00	0,00	25,33	25,16
--	587107	0	14:24, 28 apr 2025	-4288	2	Haspelweg	Haspelweg	Polylijn	182336,05	385794,27	182343,17	385667,88	0,00	0,00	23,97	23,00
--	587108	0	14:25, 28 apr 2025	-4290	NVT	Vuurijzer	Vuurijzer	Polylijn	181706,63	385288,18	181641,58	385289,54	0,00	0,00	24,06	23,75
--	587109	0	14:24, 28 apr 2025	-4292	2	Oude Liess	Oude Liesselseweg	Polylijn	183454,67	385472,91	183481,59	385331,81	0,00	0,00	25,37	26,12
--	587110	0	14:24, 28 apr 2025	-4294	2	As	As	Polylijn	181706,63	385288,18	181695,35	385164,68	0,00	0,00	24,06	23,67
--	587111	0	14:24, 28 apr 2025	-4296	2	Steenovenw	Steenovenweg	Polylijn	182608,45	385159,25	182721,17	385150,85	0,00	0,00	25,10	25,29
--	587112	0	14:24, 28 apr 2025	-4298	2	Steenovenw	Steenovenweg	Polylijn	182786,50	385144,94	182721,17	385150,85	0,00	0,00	25,38	25,29
--	587113	0	14:25, 28 apr 2025	-4300	2	Leembaan	Leembaan	Polylijn	183072,39	385154,22	183085,00	385036,02	0,00	0,00	26,14	25,67
--	587114	0	14:24, 28 apr 2025	-4302	2	Stationspl	Stationsplein	Polylijn	182880,84	385333,59	182853,47	385341,59	0,00	0,00	25,97	26,01
--	587115	0	14:25, 28 apr 2025	-4304	2	Heideven	Heideven	Polylijn	181676,60	385763,20	181661,18	385800,63	0,00	0,00	24,02	23,81
--	587116	0	14:25, 28 apr 2025	-4306	2	Liesselsew	Liesselseweg	Polylijn	183483,46	385036,02	183483,33	385036,54	0,00	0,00	26,77	26,78
--	587118	0	14:24, 28 apr 2025	-4310	2	Steenovenw	Steenovenweg	Polylijn	183072,39	385154,22	182935,91	385143,72	0,00	0,00	26,14	25,56
--	587120	0	14:25, 28 apr 2025	-4314	2	Stationsst	Stationsstraat	Polylijn	182947,60	385800,63	182938,88	385790,88	0,00	0,00	23,40	23,46
--	587121	0	14:24, 28 apr 2025	-4316	2	Julianastr	Julianastraat	Polylijn	183107,39	385407,66	183043,92	385569,52	0,00	0,00	25,34	24,65
--	587122	0	14:24, 28 apr 2025	-4318	2	Julianastr	Julianastraat	Polylijn	183043,92	385569,52	183011,33	385650,24	0,00	0,00	24,65	24,29
--	587123	0	14:24, 28 apr 2025	-4320	2	Julianastr	Julianastraat	Polylijn	182938,88	385790,88	183011,33	385650,24	0,00	0,00	23,46	24,29
--	587124	0	14:24, 28 apr 2025	-4322	2	As	As	Polylijn	181706,63	385288,18	181717,13	385429,71	0,00	0,00	24,06	24,41
--	587127	0	14:25, 28 apr 2025	-4328	2	Grote Bott	Grote Bottel	Polylijn	181641,58	385124,03	181692,33	385136,06	0,00	0,00	23,40	23,57
--	587128	0	14:25, 28 apr 2025	-4330	2	Beukelsdij	Beukelsdijk	Polylijn	181717,13	385429,71	181641,58	385438,90	0,00	0,00	24,41	24,07
--	587129	0	14:24, 28 apr 2025	-4332	2	Steenovenw	Steenovenweg	Polylijn	182480,81	385115,45	182608,45	385159,25	0,00	0,00	24,81	25,10
--	587130	0	14:24, 28 apr 2025	-4334	2	Steenovenw	Steenovenweg	Polylijn	182786,50	385144,94	182935,91	385143,72	0,00	0,00	25,38	25,56
--	587131	0	14:24, 28 apr 2025	-4336	2	Liesselsew	Liesselseweg	Polylijn	183483,33	385036,54	183482,52	385045,12	0,00	0,00	26,78	26,82
--	587132	0	14:24, 28 apr 2025	-4338	2	Liesselsew	Liesselseweg	Polylijn	183482,52	385045,12	183447,28	385166,16	0,00	0,00	26,82	27,13
--	587136	0	14:24, 28 apr 2025	-4346	2	Liesselsew	Liesselseweg	Polylijn	183482,52	385045,12	183460,77	385103,77	0,00	0,00	26,82	26,99
--	587137	0	14:24, 28 apr 2025	-4348	2	Fabriekstr	Fabriekstraat	Polylijn	182818,42	385266,62	182619,08	385289,56	0,00	0,00	25,50	25,67
--	587138	0	14:25, 28 apr 2025	-4350	2	Helmondsew	Helmondseweg	Polylijn	181676,60	385763,20	181738,29	385800,63	0,00	0,00	24,02	23,81
--	587139	0	14:24, 28 apr 2025	-4352	2	Grote Bott	Grote Bottel	Polylijn	181692,33	385136,06	181957,43	385205,73	0,00	0,00	23,57	24,22
--	587140	0	14:24, 28 apr 2025	-4354	2	Amstel	Amstel	Polylijn	183463,82	385170,09	183445,03	385173,47	0,00	0,00	27,20	27,09
--	587141	0	14:24, 28 apr 2025	-4356	2	Amstel	Amstel	Polylijn	183463,82	385170,09	183573,44	385129,05	0,00	0,00	27,20	27,45
--	587142	0	14:24, 28 apr 2025	-4358	2	Fabriekstr	Fabriekstraat	Polylijn	182818,42	385266,62	182915,88	385248,72	0,00	0,00	25,50	25,46

Model: Fase 2
Groep: (hoofdgroep)
Lijst van Wegen, voor rekenmethode Wegverkeerslawaai - Omgevingswet, wegverkeer

Groep	ISO_H	Min.RH	Max.RH	Min.AH	Max.AH	ISO M.	Hdef.	Vormpunten	Lengte	Lengte3D	Min.lengte	Max.lengte	NEN3610ID	Namespace	LokaalID	Versie	SituatieVan	Type
--	0,00	0,00	0,00	23,16	25,46	--	Relatief	5	297,38	297,40	31,56	168,66					0	Verdeling
--	0,00	0,00	0,00	25,09	25,29	--	Relatief	28	307,60	307,60	1,30	60,90					0	Verdeling
--	0,00	0,00	0,00	23,00	24,22	--	Relatief	7	127,07	127,09	9,68	53,41					0	Verdeling
--	0,00	0,00	0,00	23,75	23,80	--	Relatief	3	65,06	65,06	11,00	54,07					0	Verdeling
--	0,00	0,00	0,00	25,67	26,12	--	Relatief	6	143,87	143,88	14,30	37,94					0	Verdeling
--	0,00	0,00	0,00	23,67	24,01	--	Relatief	6	124,13	124,13	8,90	44,92					0	Verdeling
--	0,00	0,00	0,00	25,14	25,29	--	Relatief	4	113,03	113,03	0,28	71,83					0	Verdeling
--	0,00	0,00	0,00	25,29	25,29	--	Relatief	2	65,60	65,60	65,60	65,60					0	Verdeling
--	0,00	0,00	0,00	25,67	26,08	--	Relatief	5	119,28	119,28	13,77	57,92					0	Verdeling
--	0,00	0,00	0,00	26,00	26,01	--	Relatief	3	28,52	28,52	6,32	22,20					0	Verdeling
--	0,00	0,00	0,00	23,81	23,84	--	Relatief	3	40,48	40,48	4,87	35,61					0	Verdeling
--	0,00	0,00	0,00	26,78	26,78	--	Relatief	2	0,53	0,53	0,53	0,53					0	Verdeling
--	0,00	0,00	0,00	25,56	26,10	--	Relatief	5	138,68	138,68	5,78	97,84					0	Verdeling
--	0,00	0,00	0,00	23,41	23,46	--	Relatief	3	13,10	13,10	2,40	10,70					0	Verdeling
--	0,00	0,00	0,00	24,65	25,16	--	Relatief	3	173,92	173,92	24,16	149,76					0	Verdeling
--	0,00	0,00	0,00	24,29	24,29	--	Relatief	2	87,05	87,05	87,05	87,05					0	Verdeling
--	0,00	0,00	0,00	23,53	24,29	--	Relatief	6	159,65	159,66	13,32	93,26					0	Verdeling
--	0,00	0,00	0,00	24,31	24,41	--	Relatief	4	142,00	142,01	15,58	97,80					0	Verdeling
--	0,00	0,00	0,00	23,42	23,57	--	Relatief	3	52,15	52,15	4,86	47,29					0	Verdeling
--	0,00	0,00	0,00	24,07	24,07	--	Relatief	2	76,11	76,11	76,11	76,11					0	Verdeling
--	0,00	0,00	0,00	24,94	25,10	--	Relatief	7	135,46	135,46	6,43	55,16					0	Verdeling
--	0,00	0,00	0,00	25,52	25,56	--	Relatief	5	149,50	149,50	5,73	124,70					0	Verdeling
--	0,00	0,00	0,00	26,82	26,82	--	Relatief	2	8,62	8,62	8,62	8,62					0	Verdeling
--	0,00	0,00	0,00	26,86	27,29	--	Relatief	9	127,87	127,87	6,71	32,37					0	Verdeling
--	0,00	0,00	0,00	26,86	26,99	--	Relatief	6	64,31	64,31	7,37	16,75					0	Verdeling
--	0,00	0,00	0,00	25,49	25,67	--	Relatief	4	200,76	200,76	19,27	127,44					0	Verdeling
--	0,00	0,00	0,00	23,81	24,00	--	Relatief	9	73,56	73,56	3,57	18,42					0	Verdeling
--	0,00	0,00	0,00	23,95	24,22	--	Relatief	12	274,95	274,96	2,96	159,00					0	Verdeling
--	0,00	0,00	0,00	27,09	27,09	--	Relatief	2	19,09	19,09	19,09	19,09					0	Verdeling
--	0,00	0,00	0,00	27,22	27,47	--	Relatief	8	117,15	117,15	10,60	23,21					0	Verdeling
--	0,00	0,00	0,00	25,39	25,46	--	Relatief	3	99,10	99,10	37,04	62,06					0	Verdeling

Model: Fase 2
Groep: (hoofdgroep)
Lijst van Wegen, voor rekenmethode Wegverkeerslawaai - Omgevingswet, wegverkeer

Groep	Cpl	Cpl_W	Hbron	Helling	Wegdek	Wegdek	V(MR(D))	V(MR(A))	V(MR(N))	V(MR(P4))	V(LV(D))	V(LV(A))	V(LV(N))	V(LV(P4))	V(MV(D))	V(MV(A))	V(MV(N))	V(MV(P4))
--	False	1,5	0,75	0	W1	Referentiewegdek	--	--	--	--	30	30	30	--	30	30	30	--
--	False	1,5	0,75	0	W13	Elementenverharding in keperverband	--	--	--	--	30	30	30	--	30	30	30	--
--	False	1,5	0,75	0	W1	Referentiewegdek	--	--	--	--	30	30	30	--	30	30	30	--
--	False	1,5	0,75	0	W1	Referentiewegdek	--	--	--	--	50	50	50	--	50	50	50	--
--	False	1,5	0,75	0	W1	Referentiewegdek	--	--	--	--	30	30	30	--	30	30	30	--
--	False	1,5	0,75	0	W1	Referentiewegdek	--	--	--	--	50	50	50	--	50	50	50	--
--	False	1,5	0,75	0	W1	Referentiewegdek	--	--	--	--	30	30	30	--	30	30	30	--
--	False	1,5	0,75	0	W1	Referentiewegdek	--	--	--	--	30	30	30	--	30	30	30	--
--	False	1,5	0,75	0	W1	Referentiewegdek	--	--	--	--	30	30	30	--	30	30	30	--
--	False	1,5	0,75	0	W1	Referentiewegdek	--	--	--	--	30	30	30	--	30	30	30	--
--	False	1,5	0,75	0	W1	Referentiewegdek	--	--	--	--	30	30	30	--	30	30	30	--
--	False	1,5	0,75	0	W1	Referentiewegdek	--	--	--	--	50	50	50	--	50	50	50	--
--	False	1,5	0,75	0	W1	Referentiewegdek	--	--	--	--	30	30	30	--	30	30	30	--
--	False	1,5	0,75	0	W1	Referentiewegdek	--	--	--	--	50	50	50	--	50	50	50	--
--	False	1,5	0,75	0	W1	Referentiewegdek	--	--	--	--	30	30	30	--	30	30	30	--
--	False	1,5	0,75	0	W1	Referentiewegdek	--	--	--	--	30	30	30	--	30	30	30	--
--	False	1,5	0,75	0	W1	Referentiewegdek	--	--	--	--	30	30	30	--	30	30	30	--
--	False	1,5	0,75	0	W1	Referentiewegdek	--	--	--	--	50	50	50	--	50	50	50	--
--	False	1,5	0,75	0	W1	Referentiewegdek	--	--	--	--	60	60	60	--	60	60	60	--
--	False	1,5	0,75	0	W1	Referentiewegdek	--	--	--	--	50	50	50	--	50	50	50	--
--	False	1,5	0,75	0	W1	Referentiewegdek	--	--	--	--	30	30	30	--	30	30	30	--
--	False	1,5	0,75	0	W1	Referentiewegdek	--	--	--	--	30	30	30	--	30	30	30	--
--	False	1,5	0,75	0	W1	Referentiewegdek	--	--	--	--	50	50	50	--	50	50	50	--
--	False	1,5	0,75	0	W1	Referentiewegdek	--	--	--	--	50	50	50	--	50	50	50	--
--	False	1,5	0,75	0	W1	Referentiewegdek	--	--	--	--	50	50	50	--	50	50	50	--
--	False	1,5	0,75	0	W1	Referentiewegdek	--	--	--	--	30	30	30	--	30	30	30	--
--	False	1,5	0,75	0	W1	Referentiewegdek	--	--	--	--	30	30	30	--	30	30	30	--
--	False	1,5	0,75	0	W1	Referentiewegdek	--	--	--	--	50	50	50	--	50	50	50	--
--	False	1,5	0,75	0	W1	Referentiewegdek	--	--	--	--	50	50	50	--	50	50	50	--
--	False	1,5	0,75	0	W1	Referentiewegdek	--	--	--	--	50	50	50	--	50	50	50	--
--	False	1,5	0,75	0	W1	Referentiewegdek	--	--	--	--	30	30	30	--	30	30	30	--

Model: Fase 2
Groep: (hoofdgroep)
Lijst van Wegen, voor rekenmethode Wegverkeerslawaai - Omgevingswet, wegverkeer

Groep	V(ZV(D))	V(ZV(A))	V(ZV(N))	V(ZV(P4))	30 km/uur	Totaal aantal	%Int(D)	%Int(A)	%Int(N)	%Int(P4)	%MR(D)	%MR(A)	%MR(N)	%MR(P4)	%LV(D)	%LV(A)	%LV(N)	%LV(P4)	%MV(D)	%MV(A)	%MV(N)
--	30	30	30	--	True	377,22	6,71	3,57	0,65	--	--	--	--	--	94,91	95,89	95,82	--	4,07	3,37	3,22
--	30	30	30	--	True	1004,62	6,70	3,60	0,65	--	--	--	--	--	100,00	100,00	100,00	--	--	--	--
--	30	30	30	--	True	364,09	6,72	3,47	0,68	--	--	--	--	--	99,67	99,81	99,70	--	0,22	0,13	0,23
--	50	50	50	--	False	0,00	--	--	--	--	--	--	--	--	100,00	100,00	100,00	--	--	--	--
--	30	30	30	--	True	837,06	6,73	3,45	0,68	--	--	--	--	--	98,22	99,00	98,42	--	1,15	0,67	1,24
--	50	50	50	--	False	976,92	7,20	1,67	0,86	--	--	--	--	--	69,78	85,82	72,74	--	18,43	10,21	17,17
--	30	30	30	--	True	600,18	6,73	3,44	0,68	--	--	--	--	--	97,67	98,68	97,92	--	1,51	0,89	1,62
--	30	30	30	--	True	600,18	6,73	3,44	0,68	--	--	--	--	--	97,67	98,68	97,92	--	1,51	0,89	1,62
--	30	30	30	--	True	58,80	6,73	3,44	0,68	--	--	--	--	--	97,80	98,75	98,04	--	1,43	0,84	1,53
--	30	30	30	--	True	74,31	6,84	3,13	0,67	--	--	--	--	--	74,35	83,77	76,49	--	16,67	10,87	18,34
--	30	30	30	--	True	2887,44	6,73	3,45	0,68	--	--	--	--	--	98,52	99,16	98,68	--	0,96	0,56	1,03
--	50	50	50	--	False	8613,81	7,14	1,84	0,87	--	--	--	--	--	83,79	93,12	85,66	--	9,89	4,95	9,04
--	30	30	30	--	True	42,24	6,74	3,42	0,68	--	--	--	--	--	96,36	97,92	96,75	--	2,36	1,39	2,54
--	50	50	50	--	False	5445,85	6,71	3,30	0,78	--	--	--	--	--	89,63	94,30	90,41	--	7,16	3,99	6,81
--	30	30	30	--	True	290,26	6,76	3,36	0,68	--	--	--	--	--	91,57	95,09	92,42	--	5,48	3,29	5,91
--	30	30	30	--	True	962,17	6,74	3,43	0,68	--	--	--	--	--	96,70	98,12	97,05	--	2,15	1,26	2,30
--	30	30	30	--	True	962,17	6,74	3,43	0,68	--	--	--	--	--	96,70	98,12	97,05	--	2,15	1,26	2,30
--	50	50	50	--	False	976,92	7,20	1,67	0,86	--	--	--	--	--	69,78	85,82	72,74	--	18,43	10,21	17,17
--	60	60	60	--	False	719,39	6,88	2,77	0,79	--	--	--	--	--	80,99	89,72	81,04	--	11,40	6,38	11,56
--	50	50	50	--	False	551,17	7,14	1,82	0,87	--	--	--	--	--	82,62	92,57	84,60	--	10,60	5,35	9,70
--	30	30	30	--	True	525,93	6,73	3,45	0,68	--	--	--	--	--	98,15	98,96	98,35	--	1,20	0,70	1,29
--	30	30	30	--	True	53,21	6,73	3,44	0,68	--	--	--	--	--	97,33	98,49	97,62	--	1,73	1,01	1,86
--	50	50	50	--	False	9437,93	7,14	1,84	0,87	--	--	--	--	--	83,78	93,12	85,65	--	9,89	4,95	9,04
--	50	50	50	--	False	4378,15	6,72	3,17	0,83	--	--	--	--	--	81,56	90,11	80,68	--	12,54	6,92	12,75
--	50	50	50	--	False	5059,78	6,71	3,23	0,83	--	--	--	--	--	85,50	92,40	84,77	--	9,86	5,32	10,05
--	30	30	30	--	True	1715,17	6,77	3,34	0,68	--	--	--	--	--	89,60	93,89	90,63	--	6,76	4,10	7,31
--	30	30	30	--	True	3912,47	6,73	3,44	0,68	--	--	--	--	--	97,62	98,65	97,87	--	1,55	0,91	1,66
--	50	50	50	--	False	774,86	6,75	3,18	0,78	--	--	--	--	--	80,87	89,00	82,17	--	13,20	7,70	12,66
--	50	50	50	--	False	4358,10	6,68	3,40	0,78	--	--	--	--	--	96,16	97,95	96,46	--	2,65	1,43	2,51
--	50	50	50	--	False	4358,10	6,68	3,40	0,78	--	--	--	--	--	96,16	97,95	96,46	--	2,65	1,43	2,51
--	30	30	30	--	True	801,26	6,76	3,35	0,68	--	--	--	--	--	90,56	94,47	91,50	--	6,14	3,70	6,63

Model: Fase 2
Groep: (hoofdgroep)
Lijst van Wegen, voor rekenmethode Wegverkeerslawaai - Omgevingswet, wegverkeer

Groep	%MV(P4)	%ZV(D)	%ZV(A)	%ZV(N)	%ZV(P4)	MR(D)	MR(A)	MR(N)	MR(P4)	LV(D)	LV(A)	LV(N)	LV(P4)	MV(D)	MV(A)	MV(N)	MV(P4)	ZV(D)	ZV(A)	ZV(N)	ZV(P4)	BGE berekend
--	--	1,02	0,74	0,96	--	--	--	--	--	24,02	12,91	2,35	--	1,03	0,45	0,08	--	0,26	0,10	0,02	--	89,26
--	--	--	--	--	--	--	--	--	--	67,31	36,17	6,53	--	--	--	--	--	--	--	--	--	95,50
--	--	0,12	0,06	0,07	--	--	--	--	--	24,39	12,61	2,47	--	0,05	0,02	0,01	--	0,03	0,01	--	--	88,59
--	--	--	--	--	--	--	--	--	--	--	--	--	--	--	--	--	--	--	--	--	--	-200,00
--	--	0,62	0,33	0,35	--	--	--	--	--	55,33	28,59	5,60	--	0,65	0,19	0,07	--	0,35	0,10	0,02	--	92,40
--	--	11,79	3,97	10,09	--	--	--	--	--	49,08	14,00	6,11	--	12,96	1,67	1,44	--	8,29	0,65	0,85	--	101,91
--	--	0,82	0,44	0,46	--	--	--	--	--	39,45	20,37	4,00	--	0,61	0,18	0,07	--	0,33	0,09	0,02	--	91,03
--	--	0,82	0,44	0,46	--	--	--	--	--	39,45	20,37	4,00	--	0,61	0,18	0,07	--	0,33	0,09	0,02	--	91,03
--	--	0,77	0,41	0,43	--	--	--	--	--	3,87	2,00	0,39	--	0,06	0,02	0,01	--	0,03	0,01	--	--	80,92
--	--	8,98	5,35	5,17	--	--	--	--	--	3,78	1,95	0,38	--	0,85	0,25	0,09	--	0,46	0,12	0,03	--	84,31
--	--	0,52	0,28	0,29	--	--	--	--	--	191,45	98,78	19,38	--	1,87	0,56	0,20	--	1,01	0,28	0,06	--	97,74
--	--	6,32	1,93	5,31	--	--	--	--	--	515,33	147,59	64,19	--	60,83	7,85	6,77	--	38,87	3,06	3,98	--	110,23
--	--	1,27	0,68	0,72	--	--	--	--	--	2,74	1,41	0,28	--	0,07	0,02	0,01	--	0,04	0,01	--	--	79,67
--	--	3,22	1,71	2,78	--	--	--	--	--	327,52	169,47	38,40	--	26,16	7,17	2,89	--	11,77	3,07	1,18	--	107,71
--	--	2,95	1,62	1,67	--	--	--	--	--	17,97	9,27	1,82	--	1,08	0,32	0,12	--	0,58	0,16	0,03	--	88,62
--	--	1,16	0,62	0,65	--	--	--	--	--	62,71	32,38	6,35	--	1,39	0,42	0,15	--	0,75	0,20	0,04	--	93,21
--	--	1,16	0,62	0,65	--	--	--	--	--	62,71	32,38	6,35	--	1,39	0,42	0,15	--	0,75	0,20	0,04	--	93,21
--	--	11,79	3,97	10,09	--	--	--	--	--	49,08	14,00	6,11	--	12,96	1,67	1,44	--	8,29	0,65	0,85	--	101,91
--	--	7,60	3,91	7,39	--	--	--	--	--	40,09	17,88	4,61	--	5,64	1,27	0,66	--	3,76	0,78	0,42	--	102,01
--	--	6,78	2,08	5,70	--	--	--	--	--	32,51	9,29	4,06	--	4,17	0,54	0,47	--	2,67	0,21	0,27	--	98,40
--	--	0,65	0,34	0,36	--	--	--	--	--	34,74	17,96	3,52	--	0,42	0,13	0,05	--	0,23	0,06	0,01	--	90,40
--	--	0,93	0,50	0,52	--	--	--	--	--	3,49	1,80	0,35	--	0,06	0,02	0,01	--	0,03	0,01	--	--	80,55
--	--	6,33	1,93	5,31	--	--	--	--	--	564,57	161,71	70,33	--	66,65	8,60	7,42	--	42,66	3,35	4,36	--	110,63
--	--	5,90	2,97	6,57	--	--	--	--	--	239,96	125,06	29,32	--	36,89	9,60	4,63	--	17,36	4,12	2,39	--	107,69
--	--	4,64	2,28	5,18	--	--	--	--	--	290,28	151,01	35,60	--	33,48	8,69	4,22	--	15,75	3,73	2,18	--	107,96
--	--	3,64	2,02	2,06	--	--	--	--	--	104,04	53,79	10,57	--	7,85	2,35	0,85	--	4,23	1,16	0,24	--	96,56
--	--	0,83	0,45	0,47	--	--	--	--	--	257,04	132,77	26,04	--	4,08	1,22	0,44	--	2,19	0,61	0,13	--	99,18
--	--	5,93	3,30	5,17	--	--	--	--	--	42,30	21,93	4,97	--	6,90	1,90	0,77	--	3,10	0,81	0,31	--	100,04
--	--	1,19	0,61	1,03	--	--	--	--	--	279,94	145,14	32,79	--	7,71	2,12	0,85	--	3,46	0,90	0,35	--	106,04
--	--	1,19	0,61	1,03	--	--	--	--	--	279,94	145,14	32,79	--	7,71	2,12	0,85	--	3,46	0,90	0,35	--	106,04
--	--	3,30	1,82	1,87	--	--	--	--	--	49,05	25,36	4,99	--	3,33	0,99	0,36	--	1,79	0,49	0,10	--	93,14

Model: Fase 2
Groep: (hoofdgroep)
Lijst van Wegen, voor rekenmethode Wegverkeerslawaai - Omgevingswet, wegverkeer

Groep	LE (D) 63	LE (D) 125	LE (D) 250	LE (D) 500	LE (D) 1k	LE (D) 2k	LE (D) 4k	LE (D) 8k	LE (D) Totaal	LE (A) 63	LE (A) 125	LE (A) 250	LE (A) 500	LE (A) 1k	LE (A) 2k	LE (A) 4k	LE (A) 8k	LE (A) Totaal
--	63,40	69,46	76,91	82,31	85,79	81,26	74,55	64,48	88,89	60,47	66,37	73,99	79,37	82,96	78,39	71,51	61,33	86,01
--	74,07	79,49	87,00	89,55	91,54	83,16	76,98	67,12	95,06	71,37	76,79	84,31	86,85	88,84	80,47	74,29	64,42	92,36
--	62,53	67,65	75,96	81,31	85,25	80,59	73,01	62,24	88,15	59,62	64,69	73,05	78,40	82,36	77,69	70,07	59,26	85,25
--	--	--	--	--	--	--	--	--	--	--	--	--	--	--	--	--	--	--
--	66,50	71,99	79,91	85,31	89,03	84,42	77,21	66,78	92,02	63,40	68,70	76,83	82,20	86,04	81,40	74,00	63,39	88,98
--	73,07	81,91	88,55	96,27	99,06	93,85	87,52	77,87	102,10	64,52	73,13	80,01	87,39	91,41	86,43	79,31	69,20	94,13
--	65,19	70,80	78,59	84,00	87,65	83,05	75,98	65,65	90,67	62,03	67,40	75,44	80,83	84,62	79,99	72,67	62,14	87,58
--	65,19	70,80	78,59	84,00	87,65	83,05	75,98	65,65	90,67	62,03	67,40	75,44	80,83	84,62	79,99	72,67	62,14	87,58
--	55,07	60,65	68,47	73,88	77,55	72,95	65,84	55,49	80,56	51,92	57,27	65,33	70,71	74,52	69,89	62,55	52,00	77,47
--	59,69	67,03	72,92	78,62	80,70	76,50	71,70	62,54	84,43	55,09	62,11	68,40	74,02	76,55	72,23	66,87	57,51	80,06
--	71,81	77,23	85,22	90,61	94,38	89,75	82,48	71,99	97,35	68,74	74,00	82,17	87,54	91,40	86,75	79,31	68,67	94,33
--	80,86	89,48	96,28	103,80	107,48	102,43	95,50	85,48	110,28	73,22	81,54	88,60	95,75	100,70	95,83	88,18	77,63	103,21
--	53,96	59,81	67,34	72,78	76,28	71,71	64,91	54,77	79,36	50,64	56,19	64,05	69,45	73,15	68,54	61,40	51,01	76,15
--	77,51	85,99	92,93	100,24	104,65	99,72	92,36	82,05	107,28	73,57	81,82	88,91	96,02	101,16	96,30	88,56	77,91	103,63
--	63,27	69,73	76,60	82,14	85,15	80,70	74,64	64,95	88,44	59,53	65,58	72,91	78,38	81,75	77,21	70,62	60,63	84,88
--	67,47	73,26	80,85	86,29	89,82	85,25	78,38	68,20	92,89	64,19	69,69	77,60	83,00	86,72	82,10	74,92	64,49	89,71
--	67,47	73,26	80,85	86,29	89,82	85,25	78,38	68,20	92,89	64,19	69,69	77,60	83,00	86,72	82,10	74,92	64,49	89,71
--	73,07	81,91	88,55	96,27	99,06	93,85	87,52	77,87	102,10	64,52	73,13	80,01	87,39	91,41	86,43	79,31	69,20	94,13
--	70,90	80,06	87,04	95,35	99,13	93,80	86,48	76,32	101,79	65,56	74,62	81,62	89,66	94,46	89,35	81,56	71,01	96,91
--	69,08	77,73	84,51	92,05	95,64	90,57	83,70	73,72	98,46	61,33	69,68	76,72	83,89	88,76	83,88	76,28	65,77	91,29
--	64,51	70,01	77,91	83,31	87,03	82,41	75,23	64,81	90,02	61,39	66,70	74,81	80,19	84,03	79,39	71,99	61,39	86,97
--	54,74	60,41	68,13	73,56	77,17	72,58	65,58	55,30	80,20	51,54	56,96	64,96	70,35	74,12	69,49	62,22	51,72	77,09
--	81,26	89,88	96,67	104,20	107,88	102,83	95,89	85,87	110,68	73,61	81,93	88,99	96,14	101,10	96,23	88,58	78,03	103,61
--	77,76	86,46	93,25	100,76	104,35	99,30	92,44	82,50	107,18	73,21	81,66	88,63	95,91	100,40	95,47	88,07	77,73	103,01
--	77,85	86,45	93,31	100,74	104,67	99,67	92,60	82,50	107,41	73,52	81,87	88,90	96,09	100,91	96,02	88,44	77,95	103,45
--	71,32	77,96	84,63	90,20	93,06	88,65	82,82	73,24	96,42	67,45	73,66	80,82	86,31	89,56	85,05	78,66	68,78	92,75
--	73,34	78,95	86,74	92,15	95,80	91,20	84,14	73,81	98,82	70,17	75,56	83,59	88,98	92,77	88,14	80,82	70,30	95,73
--	70,32	79,03	85,82	93,33	96,88	91,83	84,99	75,08	99,72	65,88	74,38	81,31	88,63	92,98	88,04	80,72	70,45	95,62
--	75,29	83,42	90,59	97,59	103,08	98,26	90,34	79,51	105,48	71,93	79,91	87,19	94,06	99,97	95,19	87,07	76,03	102,30
--	75,29	83,42	90,59	97,59	103,08	98,26	90,34	79,51	105,48	71,93	79,91	87,19	94,06	99,97	95,19	87,07	76,03	102,30
--	67,85	74,41	81,17	86,72	89,66	85,23	79,29	69,66	92,98	64,04	70,17	77,42	82,90	86,20	81,69	75,20	65,26	89,37

Model: Fase 2
Groep: (hoofdgroep)
Lijst van Wegen, voor rekenmethode Wegverkeerslawaai - Omgevingswet, wegverkeer

Groep	LE (N) 63	LE (N) 125	LE (N) 250	LE (N) 500	LE (N) 1k	LE (N) 2k	LE (N) 4k	LE (N) 8k	LE (N) Totaal	LE (P4) 63	LE (P4) 125	LE (P4) 250	LE (P4) 500	LE (P4) 1k	LE (P4) 2k	LE (P4) 4k	LE (P4) 8k
--	53,19	59,11	66,66	72,06	75,60	71,04	64,22	54,08	78,67	--	--	--	--	--	--	--	--
--	63,94	69,36	76,87	79,42	81,40	73,03	66,85	56,99	84,92	--	--	--	--	--	--	--	--
--	52,55	57,65	65,99	71,34	75,29	70,62	63,02	52,23	78,19	--	--	--	--	--	--	--	--
--	--	--	--	--	--	--	--	--	--	--	--	--	--	--	--	--	--
--	56,39	61,81	69,85	75,22	79,02	74,40	67,08	56,56	81,98	--	--	--	--	--	--	--	--
--	63,48	72,29	78,97	86,65	89,60	84,43	77,99	68,28	92,60	--	--	--	--	--	--	--	--
--	55,03	60,56	68,50	73,87	77,62	73,01	65,80	55,36	80,60	--	--	--	--	--	--	--	--
--	55,03	60,56	68,50	73,87	77,62	73,01	65,80	55,36	80,60	--	--	--	--	--	--	--	--
--	44,92	50,42	58,38	63,75	67,52	62,90	55,67	45,21	70,49	--	--	--	--	--	--	--	--
--	48,56	56,03	62,16	67,66	70,09	65,87	60,76	51,52	73,68	--	--	--	--	--	--	--	--
--	61,72	67,08	75,18	80,54	84,37	79,74	72,37	61,79	87,32	--	--	--	--	--	--	--	--
--	71,39	79,98	86,81	94,28	98,16	93,15	86,09	75,99	100,91	--	--	--	--	--	--	--	--
--	43,71	49,47	57,18	62,57	66,20	61,62	54,63	44,37	69,23	--	--	--	--	--	--	--	--
--	67,99	76,44	83,41	90,68	95,22	90,30	82,88	72,52	97,82	--	--	--	--	--	--	--	--
--	52,73	59,12	66,25	71,67	74,94	70,46	64,12	54,28	78,13	--	--	--	--	--	--	--	--
--	57,23	62,93	70,70	76,08	79,75	75,16	68,11	57,81	82,77	--	--	--	--	--	--	--	--
--	57,23	62,93	70,70	76,08	79,75	75,16	68,11	57,81	82,77	--	--	--	--	--	--	--	--
--	63,48	72,29	78,97	86,65	89,60	84,43	77,99	68,28	92,60	--	--	--	--	--	--	--	--
--	61,48	70,64	77,62	85,92	89,71	84,39	77,07	66,91	92,37	--	--	--	--	--	--	--	--
--	59,61	68,22	75,04	82,53	86,31	81,28	74,28	64,23	89,08	--	--	--	--	--	--	--	--
--	54,38	59,82	67,84	73,21	77,01	72,38	65,08	54,57	79,97	--	--	--	--	--	--	--	--
--	44,56	50,15	58,03	63,40	67,12	62,52	55,37	44,97	70,12	--	--	--	--	--	--	--	--
--	71,79	80,37	87,21	94,68	98,56	93,55	86,49	76,39	101,31	--	--	--	--	--	--	--	--
--	68,85	77,55	84,33	91,87	95,36	90,29	83,49	73,58	98,21	--	--	--	--	--	--	--	--
--	68,93	77,55	84,38	91,84	95,68	90,66	83,64	73,58	98,44	--	--	--	--	--	--	--	--
--	60,69	67,28	74,22	79,66	82,79	78,35	72,22	62,50	86,05	--	--	--	--	--	--	--	--
--	63,18	68,72	76,65	82,02	85,77	81,16	73,95	63,52	88,75	--	--	--	--	--	--	--	--
--	60,72	69,42	76,24	83,70	87,38	82,35	75,44	65,48	90,19	--	--	--	--	--	--	--	--
--	65,87	73,98	81,17	88,15	93,72	88,91	80,95	70,08	96,11	--	--	--	--	--	--	--	--
--	65,87	73,98	81,17	88,15	93,72	88,91	80,95	70,08	96,11	--	--	--	--	--	--	--	--
--	57,27	63,76	70,79	76,23	79,42	74,96	68,73	58,95	82,65	--	--	--	--	--	--	--	--

Model: Fase 2
Groep: (hoofdgroep)
Lijst van Wegen, voor rekenmethode Wegverkeerslawaai - Omgevingswet, wegverkeer

Groep	LE (P4) Totaal
--	--
--	--
--	--
--	--
--	--
--	--
--	--
--	--
--	--
--	--
--	--
--	--
--	--
--	--
--	--
--	--
--	--
--	--
--	--
--	--
--	--
--	--
--	--
--	--
--	--
--	--
--	--
--	--
--	--
--	--
--	--

Model: Fase 2
Groep: (hoofdgroep)
Lijst van Wegen, voor rekenmethode Wegverkeerslawaai - Omgevingswet, wegverkeer

Groep	ItemID	Grp.ID	Datum	1e kid	NrKids	Naam	Omschr.	Vorm	X-1	Y-1	X-n	Y-n	H-1	H-n	M-1	M-n
--	587145	0	14:24, 28 apr 2025	-4364	2	Fabriekstr	Fabriekstraat	Polylijn	182619,08	385289,56	182589,06	385304,06	0,00	0,00	25,67	25,71
--	587146	0	14:24, 28 apr 2025	-4366	2	Tramstraat	Tramstraat	Polylijn	183312,70	385199,56	183445,03	385173,47	0,00	0,00	26,34	27,09
--	587147	0	14:24, 28 apr 2025	-4368	2	Vlierdense	Vlierdenseweg	Polylijn	182551,67	385289,56	182589,06	385304,06	0,00	0,00	25,61	25,71
--	587149	0	14:24, 28 apr 2025	-4372	2	Vlierdense	Vlierdenseweg	Polylijn	182461,92	385181,62	182551,67	385289,56	0,00	0,00	25,08	25,61
--	587151	0	14:24, 28 apr 2025	-4376	2	Stadhouder	Stadhoudersweg	Polylijn	183445,03	385173,47	183410,12	385304,35	0,00	0,00	27,09	26,39
--	587152	0	14:24, 28 apr 2025	-4378	2	Stadhouder	Stadhoudersweg	Polylijn	183410,12	385304,35	183388,61	385378,66	0,00	0,00	26,39	25,78
--	587153	0	14:24, 28 apr 2025	-4380	2	Stadhouder	Stadhoudersweg	Polylijn	183362,90	385449,37	183388,61	385378,66	0,00	0,00	24,98	25,78
--	587154	0	14:25, 28 apr 2025	-4382	2	Binderendr	Binderendreef	Polylijn	181957,43	385205,73	181953,16	385036,02	0,00	0,00	24,22	23,54
--	587155	0	14:25, 28 apr 2025	-4384	2	Binderendr	Binderendreef	Polylijn	181761,87	385800,63	181877,62	385401,02	0,00	0,00	23,81	24,89
--	587156	0	14:24, 28 apr 2025	-4386	2	Vlierdense	Vlierdenseweg	Polylijn	182647,05	385404,03	182589,06	385304,06	0,00	0,00	25,69	25,71
--	587157	0	14:24, 28 apr 2025	-4388	2	Binderendr	Binderendreef	Polylijn	181957,43	385205,73	181877,62	385401,02	0,00	0,00	24,22	24,89
--	587158	0	14:24, 28 apr 2025	-4390	2	Fabriekstr	Fabriekstraat	Polylijn	183095,67	385207,16	182915,88	385248,72	0,00	0,00	25,70	25,46
--	587159	0	14:25, 28 apr 2025	-4392	2	Haspelweg	Haspelweg	Polylijn	182336,05	385794,27	182337,35	385800,63	0,00	0,00	23,97	23,96
--	587160	0	14:24, 28 apr 2025	-4394	NVT	Derpsestra	Derpsestraat	Polylijn	183242,25	385455,69	183190,41	385562,71	0,00	0,00	25,01	24,46
--	587161	0	14:24, 28 apr 2025	-4396	NVT	Derpsestra	Derpsestraat	Polylijn	183190,41	385562,71	183156,13	385632,57	0,00	0,00	24,46	24,18
--	587162	0	14:25, 28 apr 2025	-4398	NVT	Derpsestra	Derpsestraat	Polylijn	183104,10	385800,63	183156,13	385632,57	0,00	0,00	23,44	24,18
--	587163	0	14:24, 28 apr 2025	-4400	2	Grote Bott	Grote Bottel	Polylijn	182246,11	385308,84	182181,04	385260,05	0,00	0,00	24,98	24,71
--	587164	0	14:24, 28 apr 2025	-4402	2	Grote Bott	Grote Bottel	Polylijn	181957,43	385205,73	182181,04	385260,05	0,00	0,00	24,22	24,71
--	587165	0	14:24, 28 apr 2025	-4404	2	Stationsst	Stationsstraat	Polylijn	182938,88	385790,88	182821,00	385667,00	0,00	0,00	23,46	24,22
--	587166	0	14:24, 28 apr 2025	-4406	2	St Willibr	St Willibrordusplantsoen	Polylijn	182728,90	385727,20	182821,00	385667,00	0,00	0,00	24,22	24,22
--	587167	0	14:25, 28 apr 2025	-4408	2	Stadhouder	Stadhoudersweg	Polylijn	183196,14	385800,63	183217,21	385743,28	0,00	0,00	23,37	23,59
--	587168	0	14:24, 28 apr 2025	-4410	2	Stadhouder	Stadhoudersweg	Polylijn	183217,21	385743,28	183308,35	385560,61	0,00	0,00	23,59	24,43
--	587169	0	14:24, 28 apr 2025	-4412	2	Stadhouder	Stadhoudersweg	Polylijn	183362,90	385449,37	183308,35	385560,61	0,00	0,00	24,98	24,43
--	587170	0	14:24, 28 apr 2025	-4414	2	Ringoven	Ringoven	Polylijn	182608,45	385159,25	182619,08	385289,56	0,00	0,00	25,10	25,67
--	587171	0	14:24, 28 apr 2025	-4416	2	Laurens Co	Laurens Costerstraat	Polylijn	182935,91	385143,72	182915,88	385248,72	0,00	0,00	25,56	25,46
--	587173	0	14:24, 28 apr 2025	-4420	2	Maassingel	Maassingel	Polylijn	183454,67	385472,91	183362,90	385449,37	0,00	0,00	25,37	24,98
--	587174	0	14:24, 28 apr 2025	-4422	2	Maassingel	Maassingel	Polylijn	183454,67	385472,91	183583,53	385529,88	0,00	0,00	25,37	24,95
--	587175	0	14:24, 28 apr 2025	-4424	2	Romeinstra	Romeinstraat	Polylijn	183107,39	385407,66	182995,85	385354,66	0,00	0,00	25,34	25,34
--	587177	0	14:24, 28 apr 2025	-4428	2	Sint Jozef	Sint Jozefstraat	Polylijn	182480,81	385115,45	182461,92	385181,62	0,00	0,00	24,81	25,08
--	587178	0	14:24, 28 apr 2025	-4430	2	Liesselsew	Liesselseweg	Polylijn	183447,28	385166,16	183445,03	385173,47	0,00	0,00	27,13	27,09
--	587179	0	14:24, 28 apr 2025	-4432	2	Leembaan	Leembaan	Polylijn	183072,39	385154,22	183095,67	385207,16	0,00	0,00	26,14	25,70

Model: Fase 2
Groep: (hoofdgroep)
Lijst van Wegen, voor rekenmethode Wegverkeerslawaai - Omgevingswet, wegverkeer

Groep	ISO_H	Min.RH	Max.RH	Min.AH	Max.AH	ISO M.	Hdef.	Vormpunten	Lengte	Lengte3D	Min.lengte	Max.lengte	NEN3610ID	Namespace	LokaalID	Versie	SituatieVan	Type
--	0,00	0,00	0,00	25,70	25,71	--	Relatief	3	33,39	33,39	6,80	26,59					0	Verdeling
--	0,00	0,00	0,00	26,07	27,09	--	Relatief	7	135,51	135,52	10,96	46,84					0	Verdeling
--	0,00	0,00	0,00	25,65	25,71	--	Relatief	8	42,44	42,44	4,76	9,37					0	Verdeling
--	0,00	0,00	0,00	25,34	25,61	--	Relatief	3	140,38	140,38	69,26	71,13					0	Verdeling
--	0,00	0,00	0,00	26,29	27,06	--	Relatief	7	135,80	135,80	14,50	29,31					0	Verdeling
--	0,00	0,00	0,00	25,78	25,92	--	Relatief	3	77,38	77,38	10,73	66,65					0	Verdeling
--	0,00	0,00	0,00	25,45	25,78	--	Relatief	3	75,25	75,26	26,76	48,49					0	Verdeling
--	0,00	0,00	0,00	23,54	24,16	--	Relatief	12	171,92	171,92	7,58	26,45					0	Verdeling
--	0,00	0,00	0,00	23,93	26,10	--	Relatief	12	417,42	417,44	12,34	67,70					0	Verdeling
--	0,00	0,00	0,00	25,71	26,03	--	Relatief	11	120,70	120,70	4,00	35,49					0	Verdeling
--	0,00	0,00	0,00	24,41	24,89	--	Relatief	5	211,22	211,23	27,57	63,01					0	Verdeling
--	0,00	0,00	0,00	25,46	25,92	--	Relatief	3	184,55	184,55	41,96	142,59					0	Verdeling
--	0,00	0,00	0,00	23,96	23,96	--	Relatief	2	6,49	6,49	6,49	6,49					0	Verdeling
--	0,00	0,00	0,00	24,46	24,82	--	Relatief	3	118,92	118,92	43,32	75,60					0	Verdeling
--	0,00	0,00	0,00	24,18	24,18	--	Relatief	2	77,82	77,82	77,82	77,82					0	Verdeling
--	0,00	0,00	0,00	23,46	24,18	--	Relatief	8	177,25	177,25	2,51	83,56					0	Verdeling
--	0,00	0,00	0,00	24,71	24,93	--	Relatief	5	81,38	81,38	6,96	43,01					0	Verdeling
--	0,00	0,00	0,00	24,25	24,71	--	Relatief	35	242,50	242,50	2,59	32,96					0	Verdeling
--	0,00	0,00	0,00	23,75	24,22	--	Relatief	4	171,14	171,14	39,13	66,48					0	Verdeling
--	0,00	0,00	0,00	24,21	24,26	--	Relatief	7	110,86	110,86	3,44	68,12					0	Verdeling
--	0,00	0,00	0,00	23,37	23,59	--	Relatief	6	61,85	61,85	0,22	39,28					0	Verdeling
--	0,00	0,00	0,00	23,99	24,43	--	Relatief	4	204,25	204,25	33,58	100,91					0	Verdeling
--	0,00	0,00	0,00	24,43	24,89	--	Relatief	7	124,28	124,29	5,73	44,25					0	Verdeling
--	0,00	0,00	0,00	25,44	25,67	--	Relatief	3	135,13	135,14	53,56	81,57					0	Verdeling
--	0,00	0,00	0,00	25,46	25,46	--	Relatief	2	106,89	106,89	106,89	106,89					0	Verdeling
--	0,00	0,00	0,00	24,98	25,04	--	Relatief	3	94,75	94,75	37,68	57,07					0	Verdeling
--	0,00	0,00	0,00	24,87	25,20	--	Relatief	5	141,39	141,39	18,26	80,84					0	Verdeling
--	0,00	0,00	0,00	25,24	25,34	--	Relatief	5	127,04	127,04	3,40	98,85					0	Verdeling
--	0,00	0,00	0,00	24,93	25,08	--	Relatief	7	72,97	72,97	3,43	38,10					0	Verdeling
--	0,00	0,00	0,00	27,09	27,09	--	Relatief	2	7,64	7,64	7,64	7,64					0	Verdeling
--	0,00	0,00	0,00	25,70	25,91	--	Relatief	3	57,96	57,96	13,66	44,30					0	Verdeling

Model: Fase 2
Groep: (hoofdgroep)
Lijst van Wegen, voor rekenmethode Wegverkeerslawaai - Omgevingswet, wegverkeer

Groep	Cpl	Cpl_W	Hbron	Helling	Wegdek	Wegdek	V(MR(D))	V(MR(A))	V(MR(N))	V(MR(P4))	V(LV(D))	V(LV(A))	V(LV(N))	V(LV(P4))	V(MV(D))	V(MV(A))	V(MV(N))	V(MV(P4))
--	False	1,5	0,75	0	W1	Referentiewegdek	--	--	--	--	50	50	50	--	50	50	50	--
--	False	1,5	0,75	0	W1	Referentiewegdek	--	--	--	--	50	50	50	--	50	50	50	--
--	False	1,5	0,75	0	W1	Referentiewegdek	--	--	--	--	50	50	50	--	50	50	50	--
--	False	1,5	0,75	0	W1	Referentiewegdek	--	--	--	--	50	50	50	--	50	50	50	--
--	False	1,5	0,75	0	W1	Referentiewegdek	--	--	--	--	50	50	50	--	50	50	50	--
--	False	1,5	0,75	0	W1	Referentiewegdek	--	--	--	--	50	50	50	--	50	50	50	--
--	False	1,5	0,75	0	W1	Referentiewegdek	--	--	--	--	50	50	50	--	50	50	50	--
--	False	1,5	0,75	0	W1	Referentiewegdek	--	--	--	--	50	50	50	--	50	50	50	--
--	False	1,5	0,75	0	W1	Referentiewegdek	--	--	--	--	50	50	50	--	50	50	50	--
--	False	1,5	0,75	0	W1	Referentiewegdek	--	--	--	--	50	50	50	--	50	50	50	--
--	False	1,5	0,75	0	W1	Referentiewegdek	--	--	--	--	50	50	50	--	50	50	50	--
--	False	1,5	0,75	0	W1	Referentiewegdek	--	--	--	--	30	30	30	--	30	30	30	--
--	False	1,5	0,75	0	W1	Referentiewegdek	--	--	--	--	30	30	30	--	30	30	30	--
--	False	1,5	0,75	0	W1	Referentiewegdek	--	--	--	--	30	30	30	--	30	30	30	--
--	False	1,5	0,75	0	W1	Referentiewegdek	--	--	--	--	30	30	30	--	30	30	30	--
--	False	1,5	0,75	0	W1	Referentiewegdek	--	--	--	--	30	30	30	--	30	30	30	--
--	False	1,5	0,75	0	W1	Referentiewegdek	--	--	--	--	30	30	30	--	30	30	30	--
--	False	1,5	0,75	0	W1	Referentiewegdek	--	--	--	--	50	50	50	--	50	50	50	--
--	False	1,5	0,75	0	W1	Referentiewegdek	--	--	--	--	50	50	50	--	50	50	50	--
--	False	1,5	0,75	0	W1	Referentiewegdek	--	--	--	--	50	50	50	--	50	50	50	--
--	False	1,5	0,75	0	W1	Referentiewegdek	--	--	--	--	50	50	50	--	50	50	50	--
--	False	1,5	0,75	0	W1	Referentiewegdek	--	--	--	--	50	50	50	--	50	50	50	--
--	False	1,5	0,75	0	W1	Referentiewegdek	--	--	--	--	50	50	50	--	50	50	50	--
--	False	1,5	0,75	0	W1	Referentiewegdek	--	--	--	--	50	50	50	--	50	50	50	--
--	False	1,5	0,75	0	W1	Referentiewegdek	--	--	--	--	50	50	50	--	50	50	50	--
--	False	1,5	0,75	0	W1	Referentiewegdek	--	--	--	--	30	30	30	--	30	30	30	--
--	False	1,5	0,75	0	W1	Referentiewegdek	--	--	--	--	30	30	30	--	30	30	30	--
--	False	1,5	0,75	0	W1	Referentiewegdek	--	--	--	--	50	50	50	--	50	50	50	--
--	False	1,5	0,75	0	W1	Referentiewegdek	--	--	--	--	50	50	50	--	50	50	50	--
--	False	1,5	0,75	0	W1	Referentiewegdek	--	--	--	--	50	50	50	--	50	50	50	--
--	False	1,5	0,75	0	W1	Referentiewegdek	--	--	--	--	30	30	30	--	30	30	30	--
--	False	1,5	0,75	0	W1	Referentiewegdek	--	--	--	--	30	30	30	--	30	30	30	--
--	False	1,5	0,75	0	W1	Referentiewegdek	--	--	--	--	50	50	50	--	50	50	50	--
--	False	1,5	0,75	0	W1	Referentiewegdek	--	--	--	--	50	50	50	--	50	50	50	--
--	False	1,5	0,75	0	W1	Referentiewegdek	--	--	--	--	30	30	30	--	30	30	30	--

Model: Fase 2
Groep: (hoofdgroep)
Lijst van Wegen, voor rekenmethode Wegverkeerslawaai - Omgevingswet, wegverkeer

Groep	V(ZV(D))	V(ZV(A))	V(ZV(N))	V(ZV(P4))	30 km/uur	Totaal aantal	%Int(D)	%Int(A)	%Int(N)	%Int(P4)	%MR(D)	%MR(A)	%MR(N)	%MR(P4)	%LV(D)	%LV(A)	%LV(N)	%LV(P4)	%MV(D)	%MV(A)	%MV(N)
--	50	50	50	--	False	1789,43	6,71	3,31	0,78	--	--	--	--	--	89,77	94,38	90,53	--	7,06	3,93	6,72
--	50	50	50	--	False	2016,12	6,69	3,36	0,78	--	--	--	--	--	93,85	96,69	94,33	--	4,24	2,32	4,03
--	50	50	50	--	False	6321,62	6,71	3,30	0,78	--	--	--	--	--	89,32	94,12	90,12	--	7,37	4,11	7,01
--	50	50	50	--	False	5108,77	6,71	3,31	0,78	--	--	--	--	--	90,30	94,69	91,04	--	6,69	3,72	6,36
--	50	50	50	--	False	9342,54	6,71	3,21	0,83	--	--	--	--	--	84,21	91,66	83,43	--	10,74	5,84	10,94
--	50	50	50	--	False	9342,54	6,71	3,21	0,83	--	--	--	--	--	84,21	91,66	83,43	--	10,74	5,84	10,94
--	50	50	50	--	False	9473,36	6,71	3,22	0,83	--	--	--	--	--	84,44	91,79	83,67	--	10,58	5,74	10,78
--	50	50	50	--	False	8910,65	6,69	3,29	0,82	--	--	--	--	--	89,26	94,48	88,70	--	7,30	3,86	7,46
--	50	50	50	--	False	11341,84	6,69	3,29	0,82	--	--	--	--	--	89,04	94,37	88,47	--	7,45	3,94	7,61
--	50	50	50	--	False	5645,01	6,72	3,28	0,78	--	--	--	--	--	87,79	93,23	88,69	--	8,43	4,74	8,03
--	50	50	50	--	False	8910,65	6,69	3,29	0,82	--	--	--	--	--	89,26	94,48	88,70	--	7,30	3,86	7,46
--	30	30	30	--	True	772,38	6,76	3,34	0,68	--	--	--	--	--	90,22	94,27	91,20	--	6,35	3,84	6,87
--	30	30	30	--	True	393,88	6,72	3,47	0,68	--	--	--	--	--	99,69	99,83	99,73	--	0,20	0,12	0,21
--	30	30	30	--	True	0,00	--	--	--	--	--	--	--	--	100,00	100,00	100,00	--	--	--	--
--	30	30	30	--	True	0,00	--	--	--	--	--	--	--	--	100,00	100,00	100,00	--	--	--	--
--	30	30	30	--	True	0,00	--	--	--	--	--	--	--	--	100,00	100,00	100,00	--	--	--	--
--	50	50	50	--	False	2061,77	6,73	3,24	0,78	--	--	--	--	--	85,21	91,69	86,27	--	10,21	5,82	9,75
--	50	50	50	--	False	774,86	6,75	3,18	0,78	--	--	--	--	--	80,87	89,00	82,17	--	13,20	7,70	12,66
--	50	50	50	--	False	4862,34	6,72	3,29	0,78	--	--	--	--	--	88,44	93,61	89,30	--	7,97	4,47	7,60
--	50	50	50	--	False	1360,54	6,67	3,42	0,78	--	--	--	--	--	97,85	98,86	98,02	--	1,49	0,80	1,41
--	50	50	50	--	False	10065,79	6,71	3,23	0,83	--	--	--	--	--	85,08	92,16	84,33	--	10,15	5,49	10,34
--	50	50	50	--	False	9433,65	6,71	3,22	0,83	--	--	--	--	--	84,36	91,75	83,59	--	10,63	5,78	10,83
--	50	50	50	--	False	9433,65	6,71	3,22	0,83	--	--	--	--	--	84,36	91,75	83,59	--	10,63	5,78	10,83
--	30	30	30	--	True	74,26	6,75	3,40	0,68	--	--	--	--	--	94,25	96,69	94,84	--	3,74	2,22	4,02
--	30	30	30	--	True	28,88	6,72	3,46	0,68	--	--	--	--	--	99,59	99,77	99,63	--	0,27	0,16	0,29
--	50	50	50	--	False	2514,91	6,67	3,42	0,78	--	--	--	--	--	98,01	98,95	98,17	--	1,37	0,74	1,30
--	50	50	50	--	False	2111,42	6,67	3,43	0,78	--	--	--	--	--	98,55	99,24	98,67	--	1,00	0,53	0,94
--	30	30	30	--	True	191,34	6,77	3,34	0,68	--	--	--	--	--	90,09	94,18	91,07	--	6,44	3,90	6,96
--	50	50	50	--	False	2987,73	6,69	3,37	0,78	--	--	--	--	--	94,22	96,89	94,67	--	3,99	2,17	3,78
--	50	50	50	--	False	9437,93	6,71	3,20	0,83	--	--	--	--	--	83,67	91,35	82,87	--	11,11	6,06	11,31
--	30	30	30	--	True	33,86	6,72	3,46	0,68	--	--	--	--	--	99,27	99,59	99,35	--	0,48	0,28	0,51

Model: Fase 2
Groep: (hoofdgroep)
Lijst van Wegen, voor rekenmethode Wegverkeerslawaai - Omgevingswet, wegverkeer

Groep	%MV(P4)	%ZV(D)	%ZV(A)	%ZV(N)	%ZV(P4)	MR(D)	MR(A)	MR(N)	MR(P4)	LV(D)	LV(A)	LV(N)	LV(P4)	MV(D)	MV(A)	MV(N)	MV(P4)	ZV(D)	ZV(A)	ZV(N)	ZV(P4)	BGE berekend
--	--	3,17	1,69	2,74	--	--	--	--	--	107,79	55,90	12,64	--	8,48	2,33	0,94	--	3,81	1,00	0,38	--	102,86
--	--	1,91	0,99	1,64	--	--	--	--	--	126,58	65,50	14,83	--	5,72	1,57	0,63	--	2,58	0,67	0,26	--	102,96
--	--	3,31	1,76	2,87	--	--	--	--	--	378,88	196,35	44,44	--	31,26	8,57	3,46	--	14,04	3,67	1,42	--	108,39
--	--	3,01	1,59	2,60	--	--	--	--	--	309,55	160,12	36,28	--	22,93	6,29	2,53	--	10,32	2,69	1,04	--	107,36
--	--	5,05	2,50	5,64	--	--	--	--	--	527,90	274,88	64,69	--	67,33	17,51	8,48	--	31,66	7,50	4,37	--	110,74
--	--	5,05	2,50	5,64	--	--	--	--	--	527,90	274,88	64,69	--	67,33	17,51	8,48	--	31,66	7,50	4,37	--	110,74
--	--	4,98	2,46	5,55	--	--	--	--	--	536,75	280,00	65,79	--	67,25	17,51	8,48	--	31,66	7,50	4,36	--	110,78
--	--	3,44	1,65	3,84	--	--	--	--	--	532,10	276,98	64,81	--	43,52	11,32	5,45	--	20,51	4,84	2,81	--	110,03
--	--	3,51	1,69	3,92	--	--	--	--	--	675,61	352,14	82,28	--	56,53	14,70	7,08	--	26,63	6,31	3,65	--	111,10
--	--	3,79	2,03	3,28	--	--	--	--	--	333,03	172,62	39,05	--	31,98	8,78	3,54	--	14,38	3,76	1,44	--	108,05
--	--	3,44	1,65	3,84	--	--	--	--	--	532,10	276,98	64,81	--	43,52	11,32	5,45	--	20,51	4,84	2,81	--	110,03
--	--	3,42	1,89	1,94	--	--	--	--	--	47,11	24,32	4,79	--	3,32	0,99	0,36	--	1,79	0,49	0,10	--	93,01
--	--	0,11	0,06	0,06	--	--	--	--	--	26,39	13,64	2,67	--	0,05	0,02	0,01	--	0,03	0,01	--	--	88,92
--	--	--	--	--	--	--	--	--	--	--	--	--	--	--	--	--	--	--	--	--	--	-200,00
--	--	--	--	--	--	--	--	--	--	--	--	--	--	--	--	--	--	--	--	--	--	-200,00
--	--	--	--	--	--	--	--	--	--	--	--	--	--	--	--	--	--	--	--	--	--	-200,00
--	--	4,59	2,49	3,98	--	--	--	--	--	118,23	61,25	13,87	--	14,17	3,89	1,57	--	6,37	1,66	0,64	--	103,91
--	--	5,93	3,30	5,17	--	--	--	--	--	42,30	21,93	4,97	--	6,90	1,90	0,77	--	3,10	0,81	0,31	--	100,04
--	--	3,58	1,92	3,10	--	--	--	--	--	288,98	149,75	33,87	--	26,04	7,15	2,88	--	11,70	3,07	1,18	--	107,34
--	--	0,67	0,34	0,57	--	--	--	--	--	88,80	46,00	10,40	--	1,35	0,37	0,15	--	0,61	0,16	0,06	--	100,79
--	--	4,77	2,35	5,33	--	--	--	--	--	574,64	299,64	70,45	--	68,55	17,85	8,64	--	32,22	7,64	4,45	--	110,98
--	--	5,00	2,48	5,58	--	--	--	--	--	534,00	278,70	65,45	--	67,29	17,56	8,48	--	31,65	7,53	4,37	--	110,77
--	--	5,00	2,48	5,58	--	--	--	--	--	534,00	278,70	65,45	--	67,29	17,56	8,48	--	31,65	7,53	4,37	--	110,77
--	--	2,01	1,09	1,13	--	--	--	--	--	4,72	2,44	0,48	--	0,19	0,06	0,02	--	0,10	0,03	0,01	--	82,39
--	--	0,14	0,08	0,08	--	--	--	--	--	1,93	1,00	0,20	--	0,01	--	--	--	--	--	--	--	77,59
--	--	0,62	0,32	0,53	--	--	--	--	--	164,41	85,11	19,26	--	2,30	0,64	0,26	--	1,04	0,28	0,10	--	103,44
--	--	0,45	0,23	0,39	--	--	--	--	--	138,79	71,87	16,25	--	1,41	0,38	0,15	--	0,63	0,17	0,06	--	102,61
--	--	3,47	1,92	1,96	--	--	--	--	--	11,67	6,02	1,18	--	0,83	0,25	0,09	--	0,45	0,12	0,03	--	86,97
--	--	1,79	0,93	1,54	--	--	--	--	--	188,33	97,56	22,06	--	7,98	2,18	0,88	--	3,58	0,94	0,36	--	104,62
--	--	5,23	2,60	5,83	--	--	--	--	--	529,87	275,89	64,92	--	70,36	18,30	8,86	--	33,12	7,85	4,57	--	110,83
--	--	0,26	0,14	0,14	--	--	--	--	--	2,26	1,17	0,23	--	0,01	--	--	--	0,01	--	--	--	78,33

Model: Fase 2
Groep: (hoofdgroep)
Lijst van Wegen, voor rekenmethode Wegverkeerslawaai - Omgevingswet, wegverkeer

Groep	LE (D) 63	LE (D) 125	LE (D) 250	LE (D) 500	LE (D) 1k	LE (D) 2k	LE (D) 4k	LE (D) 8k	LE (D) Totaal	LE (A) 63	LE (A) 125	LE (A) 250	LE (A) 500	LE (A) 1k	LE (A) 2k	LE (A) 4k	LE (A) 8k	LE (A) Totaal
--	72,66	81,12	88,07	95,37	99,80	94,87	87,50	77,19	102,42	68,73	76,98	84,08	91,18	96,33	91,48	83,72	73,07	98,80
--	72,43	80,70	87,78	94,91	99,96	95,09	87,39	76,78	102,45	68,83	76,92	84,12	91,08	96,70	91,89	83,91	73,02	99,08
--	78,21	86,69	93,63	100,95	105,32	100,38	93,05	82,76	107,96	74,25	82,51	89,60	96,71	101,82	96,96	89,23	78,60	104,30
--	77,12	85,57	92,53	99,82	104,32	99,39	91,98	81,64	106,92	73,22	81,45	88,56	95,65	100,86	96,01	88,23	77,54	103,31
--	80,70	89,33	96,17	103,62	107,43	102,42	95,42	85,38	110,20	76,29	84,68	91,68	98,91	103,61	98,71	91,19	80,75	106,17
--	80,70	89,33	96,17	103,62	107,43	102,42	95,42	85,38	110,20	76,29	84,68	91,68	98,91	103,61	98,71	91,19	80,75	106,17
--	80,73	89,35	96,19	103,64	107,48	102,47	95,45	85,40	110,24	76,34	84,72	91,73	98,95	103,67	98,78	91,25	80,80	106,23
--	79,72	88,20	95,14	102,46	106,82	101,87	94,55	84,26	109,46	75,65	83,89	91,00	98,09	103,26	98,41	90,65	79,98	105,72
--	80,80	89,30	96,22	103,56	107,88	102,94	95,62	85,35	110,53	76,73	84,97	92,07	99,18	104,32	99,47	91,72	81,06	106,79
--	77,97	86,51	93,41	100,77	104,96	100,00	92,77	82,57	107,64	73,90	82,22	89,27	96,43	101,38	96,51	88,86	78,30	103,89
--	79,72	88,20	95,14	102,46	106,82	101,87	94,55	84,26	109,46	75,65	83,89	91,00	98,09	103,26	98,41	90,65	79,98	105,72
--	67,75	74,33	81,06	86,62	89,53	85,11	79,21	69,60	92,86	63,91	70,07	77,28	82,77	86,05	81,54	75,08	65,17	89,22
--	62,86	67,97	76,29	81,65	85,58	80,92	73,34	62,56	88,48	59,96	65,03	73,39	78,74	82,70	78,03	70,40	59,59	85,59
--	--	--	--	--	--	--	--	--	--	--	--	--	--	--	--	--	--	--
--	--	--	--	--	--	--	--	--	--	--	--	--	--	--	--	--	--	--
--	--	--	--	--	--	--	--	--	--	--	--	--	--	--	--	--	--	--
--	73,98	82,60	89,45	96,88	100,80	95,80	88,73	78,65	103,54	69,76	78,15	85,15	92,38	97,09	92,19	84,67	74,22	99,65
--	70,32	79,03	85,82	93,33	96,88	91,83	84,99	75,08	99,72	65,88	74,38	81,31	88,63	92,98	88,04	80,72	70,45	95,62
--	77,22	85,73	92,65	99,99	104,26	99,31	92,03	81,79	106,92	73,20	81,49	88,56	95,70	100,71	95,85	88,16	77,57	103,21
--	69,84	77,83	85,10	91,98	97,86	93,07	84,97	73,94	100,19	66,68	74,58	81,91	88,70	94,86	90,09	81,87	70,70	97,14
--	80,90	89,51	96,36	103,80	107,69	102,69	95,63	85,56	110,44	76,55	84,91	91,93	99,14	103,92	99,03	91,47	80,99	106,46
--	80,72	89,35	96,18	103,64	107,46	102,45	95,44	85,39	110,23	76,33	84,71	91,72	98,94	103,66	98,76	91,24	80,79	106,22
--	80,72	89,35	96,18	103,64	107,46	102,45	95,44	85,39	110,23	76,33	84,71	91,72	98,94	103,66	98,76	91,24	80,79	106,22
--	56,85	63,01	70,20	75,70	78,96	74,45	68,02	58,11	82,14	53,34	59,12	66,73	72,16	75,71	71,14	64,25	54,06	78,77
--	51,54	56,68	64,97	70,32	74,25	69,59	62,03	51,28	77,16	48,61	53,70	62,04	67,39	71,34	66,68	59,07	48,28	74,24
--	72,47	80,44	87,72	94,59	100,51	95,73	87,61	76,55	102,83	69,33	77,22	84,56	91,34	97,52	92,75	84,52	73,34	99,80
--	71,57	79,50	86,81	93,63	99,70	94,93	86,74	75,62	102,00	68,51	76,36	83,72	90,48	96,74	91,98	83,71	72,49	99,01
--	61,72	68,31	75,03	80,59	83,49	79,07	73,19	63,58	86,83	57,87	64,04	71,24	76,72	80,00	75,49	69,05	59,14	83,17
--	74,06	82,31	89,40	96,52	101,63	96,77	89,04	78,40	104,10	70,50	78,57	85,79	92,74	98,40	93,59	85,59	74,68	100,77
--	80,82	89,46	96,29	103,76	107,52	102,50	95,53	85,51	110,30	76,37	84,78	91,77	99,01	103,67	98,76	91,27	80,85	106,24
--	52,32	57,55	65,74	71,11	74,98	70,33	62,86	52,20	77,91	49,35	54,49	62,78	68,13	72,06	67,40	59,84	49,09	74,97

Model: Fase 2
Groep: (hoofdgroep)
Lijst van Wegen, voor rekenmethode Wegverkeerslawaai - Omgevingswet, wegverkeer

Groep	LE (N) 63	LE (N) 125	LE (N) 250	LE (N) 500	LE (N) 1k	LE (N) 2k	LE (N) 4k	LE (N) 8k	LE (N) Totaal	LE (P4) 63	LE (P4) 125	LE (P4) 250	LE (P4) 500	LE (P4) 1k	LE (P4) 2k	LE (P4) 4k	LE (P4) 8k
--	63,14	71,58	78,56	85,81	90,37	85,46	78,02	67,66	92,96	--	--	--	--	--	--	--	--
--	62,97	71,22	78,32	85,42	90,57	85,72	77,96	67,31	93,04	--	--	--	--	--	--	--	--
--	68,69	77,15	84,12	91,39	95,89	90,97	83,56	73,22	98,50	--	--	--	--	--	--	--	--
--	67,61	76,03	83,02	90,26	94,89	89,98	82,51	72,11	97,47	--	--	--	--	--	--	--	--
--	71,78	80,43	87,24	94,73	98,45	93,41	86,47	76,46	101,24	--	--	--	--	--	--	--	--
--	71,78	80,43	87,24	94,73	98,45	93,41	86,47	76,46	101,24	--	--	--	--	--	--	--	--
--	71,81	80,45	87,27	94,75	98,49	93,46	86,50	76,48	101,28	--	--	--	--	--	--	--	--
--	70,74	79,24	86,15	93,51	97,77	92,81	85,53	75,28	100,43	--	--	--	--	--	--	--	--
--	71,82	80,33	87,24	94,60	98,83	93,87	86,61	76,37	101,50	--	--	--	--	--	--	--	--
--	68,43	76,94	83,87	91,19	95,51	90,57	83,27	73,01	98,16	--	--	--	--	--	--	--	--
--	70,74	79,24	86,15	93,51	97,77	92,81	85,53	75,28	100,43	--	--	--	--	--	--	--	--
--	57,15	63,68	70,68	76,11	79,29	74,83	68,64	58,88	82,52	--	--	--	--	--	--	--	--
--	52,88	57,98	66,32	71,67	75,62	70,96	63,35	52,55	78,52	--	--	--	--	--	--	--	--
--	--	--	--	--	--	--	--	--	--	--	--	--	--	--	--	--	--
--	--	--	--	--	--	--	--	--	--	--	--	--	--	--	--	--	--
--	--	--	--	--	--	--	--	--	--	--	--	--	--	--	--	--	--
--	64,42	73,01	79,89	87,27	91,33	86,35	79,21	69,08	94,04	--	--	--	--	--	--	--	--
--	60,72	69,42	76,24	83,70	87,38	82,35	75,44	65,48	90,19	--	--	--	--	--	--	--	--
--	67,68	76,17	83,12	90,42	94,82	89,88	82,54	72,25	97,45	--	--	--	--	--	--	--	--
--	60,46	68,44	75,72	82,58	88,52	83,74	75,61	64,55	90,84	--	--	--	--	--	--	--	--
--	71,98	80,61	87,43	94,90	98,70	93,68	86,68	76,64	101,47	--	--	--	--	--	--	--	--
--	71,80	80,44	87,26	94,75	98,48	93,44	86,49	76,47	101,27	--	--	--	--	--	--	--	--
--	71,80	80,44	87,26	94,75	98,48	93,44	86,49	76,47	101,27	--	--	--	--	--	--	--	--
--	46,45	52,52	59,95	65,35	68,81	64,28	57,60	47,56	71,92	--	--	--	--	--	--	--	--
--	41,55	46,67	54,99	60,34	64,29	59,62	52,04	41,26	67,19	--	--	--	--	--	--	--	--
--	63,09	71,06	78,35	85,20	91,17	86,39	78,25	67,17	93,49	--	--	--	--	--	--	--	--
--	62,22	70,13	77,45	84,26	90,36	85,60	77,39	66,25	92,65	--	--	--	--	--	--	--	--
--	51,10	57,64	64,63	70,07	73,23	68,78	62,60	52,85	76,47	--	--	--	--	--	--	--	--
--	64,60	72,83	79,95	87,03	92,24	87,40	79,61	68,93	94,70	--	--	--	--	--	--	--	--
--	71,90	80,56	87,37	94,87	98,53	93,49	86,58	76,59	101,34	--	--	--	--	--	--	--	--
--	42,29	47,49	55,74	61,09	65,00	60,35	52,83	42,12	67,92	--	--	--	--	--	--	--	--

Model: Fase 2
Groep: (hoofdgroep)
Lijst van Wegen, voor rekenmethode Wegverkeerslawaai - Omgevingswet, wegverkeer

Groep	LE (P4) Totaal
--	--
--	--
--	--
--	--
--	--
--	--
--	--
--	--
--	--
--	--
--	--
--	--
--	--
--	--
--	--
--	--
--	--
--	--
--	--
--	--
--	--
--	--
--	--
--	--
--	--
--	--
--	--
--	--
--	--
--	--
--	--

Model: Fase 2
Groep: (hoofdgroep)
Lijst van Wegen, voor rekenmethode Wegverkeerslawaai - Omgevingswet, wegverkeer

Groep	ItemID	Grp.ID	Datum	1e kid	NrKids	Naam	Omschr.	Vorm	X-1	Y-1	X-n	Y-n	H-1	H-n	M-1	M-n
--	587180	0	14:24, 28 apr 2025	-4434	2	Beukelsdij	Beukelsdijk	Polylijn	181717,13	385429,71	181877,62	385401,02	0,00	0,00	24,41	24,89
--	587181	0	14:24, 28 apr 2025	-4436	2	Industriew	Industrieweg	Polylijn	182246,11	385308,84	181877,62	385401,02	0,00	0,00	24,98	24,89
--	587182	0	14:24, 28 apr 2025	-4438	2	Romeinstra	Romeinstraat	Polylijn	182923,89	385381,38	182995,85	385354,66	0,00	0,00	25,69	25,34
--	587184	0	14:24, 28 apr 2025	-4442	2	Liesselsew	Liesselseweg	Polylijn	183447,28	385166,16	183460,77	385103,77	0,00	0,00	27,13	26,99
--	587185	0	14:25, 28 apr 2025	-4444	NVT	Vuurijzer	Vuurijzer	Polylijn	181641,58	385149,75	181695,35	385164,68	0,00	0,00	23,46	23,67
--	587186	0	14:25, 28 apr 2025	-4446	1	Pastoor Ja	Pastoor Jacobsstraat	Polylijn	182336,05	385794,27	182464,52	385800,63	0,00	0,00	23,97	22,28
--	587192	0	14:25, 28 apr 2025	-4458	NVT	Daalder	Daalder	Polylijn	181717,13	385429,71	181641,58	385602,97	0,00	0,00	24,41	24,54
--	587193	0	14:24, 28 apr 2025	-4460	2	Stationspl	Stationsplein	Polylijn	182880,84	385333,59	182923,89	385381,38	0,00	0,00	25,97	25,69
--	587196	0	14:25, 28 apr 2025	-4466	2	Vlierdense	Vlierdenseweg	Polylijn	182343,76	385036,02	182356,38	385051,26	0,00	0,00	24,36	24,43
--	587197	0	14:24, 28 apr 2025	-4468	2	Vlierdense	Vlierdenseweg	Polylijn	182461,92	385181,62	182356,38	385051,26	0,00	0,00	25,08	24,43
--	587198	0	14:24, 28 apr 2025	-4470	2	Stationspl	Stationsplein	Polylijn	182853,47	385341,59	182923,89	385381,38	0,00	0,00	26,01	25,69
--	587200	0	14:24, 28 apr 2025	-4474	2	Derpsestra	Derpsestraat	Polylijn	183242,25	385455,69	183315,20	385267,07	0,00	0,00	25,01	26,32
--	587201	0	14:24, 28 apr 2025	-4476	2	Derpsestra	Derpsestraat	Polylijn	183312,70	385199,56	183315,20	385267,07	0,00	0,00	26,34	26,32
--	587202	0	14:24, 28 apr 2025	-4478	2	Spoorlaan	Spoorlaan	Polylijn	182853,47	385341,59	182647,05	385404,03	0,00	0,00	26,01	25,69
--	587203	0	14:25, 28 apr 2025	-4480	2	Helmondsew	Helmondseweg	Polylijn	181676,60	385763,20	181641,58	385752,63	0,00	0,00	24,02	24,08
--	587204	0	14:24, 28 apr 2025	-4482	2	Romeinstra	Romeinstraat	Polylijn	183242,25	385455,69	183172,37	385429,58	0,00	0,00	25,01	25,19
--	587205	0	14:24, 28 apr 2025	-4484	2	Romeinstra	Romeinstraat	Polylijn	183107,39	385407,66	183172,37	385429,58	0,00	0,00	25,34	25,19
--	587206	0	14:24, 28 apr 2025	-4486	2	Paulus Pot	Paulus Potterstraat	Polylijn	182786,50	385144,94	182809,62	385065,48	0,00	0,00	25,38	25,09
--	587207	0	14:25, 28 apr 2025	-4488	2	Paulus Pot	Paulus Potterstraat	Polylijn	182809,62	385065,48	182820,71	385036,02	0,00	0,00	25,09	24,98
--	587212	0	14:24, 28 apr 2025	-4498	2	Emmalaan	Emmalaan	Polylijn	182923,89	385381,38	182925,73	385503,28	0,00	0,00	25,69	25,11
--	587213	0	14:24, 28 apr 2025	-4500	2	Emmalaan	Emmalaan	Polylijn	182821,00	385667,00	182925,73	385503,28	0,00	0,00	24,22	25,11
--	587214	0	14:25, 28 apr 2025	-4502	2	Sint Jozef	Sint Jozefstraat	Polylijn	182480,81	385115,45	182527,44	385036,02	0,00	0,00	24,81	24,51
--	587217	0	14:24, 28 apr 2025	-4508	2	Katoenstra	Katoenstraat	Polylijn	182246,11	385308,84	182551,67	385289,56	0,00	0,00	24,98	25,61
--	587218	0	14:25, 28 apr 2025	-4510	2	Fabriekstr	Fabriekstraat	Polylijn	183483,33	385036,54	183480,88	385036,02	0,00	0,00	26,78	26,77
--	587221	0	14:24, 28 apr 2025	-4516	2	Schutsboom	Schutsboom	Polylijn	182343,17	385667,88	182681,92	385630,29	0,00	0,00	23,00	24,72
--	587222	0	14:24, 28 apr 2025	-4518	2	Schutsboom	Schutsboom	Polylijn	182728,90	385727,20	182681,92	385630,29	0,00	0,00	24,22	24,72
--	587224	0	14:25, 28 apr 2025	-4522	2	St Willibr	St Willibrordusplantsoen	Polylijn	182722,20	385800,63	182728,90	385727,20	0,00	0,00	23,86	24,22
--	587226	0	14:24, 28 apr 2025	-4526	2	Oude Liess	Oude Liesselseweg	Polylijn	183454,67	385472,91	183405,99	385591,20	0,00	0,00	25,37	24,21
--	587227	0	14:24, 28 apr 2025	-4528	2	Oude Liess	Oude Liesselseweg	Polylijn	183405,99	385591,20	183357,67	385679,36	0,00	0,00	24,21	23,79
--	587228	0	14:24, 28 apr 2025	-4530	2	Oude Liess	Oude Liesselseweg	Polylijn	183357,67	385679,36	183333,56	385727,15	0,00	0,00	23,79	23,56
--	587229	0	14:25, 28 apr 2025	-4532	2	Oude Liess	Oude Liesselseweg	Polylijn	183301,46	385800,63	183333,56	385727,15	0,00	0,00	22,98	23,56

Model: Fase 2
Groep: (hoofdgroep)
Lijst van Wegen, voor rekenmethode Wegverkeerslawaai - Omgevingswet, wegverkeer

Groep	ISO_H	Min.RH	Max.RH	Min.AH	Max.AH	ISO M.	Hdef.	Vormpunten	Lengte	Lengte3D	Min.lengte	Max.lengte	NEN3610ID	Namespace	LokaalID	Versie	SituatieVan	Type
--	0,00	0,00	0,00	24,70	24,89	--	Relatief	11	166,16	166,16	5,19	65,92					0	Verdeling
--	0,00	0,00	0,00	24,89	25,09	--	Relatief	11	387,68	387,68	7,87	140,46					0	Verdeling
--	0,00	0,00	0,00	25,34	25,67	--	Relatief	5	77,56	77,56	5,97	43,84					0	Verdeling
--	0,00	0,00	0,00	26,99	27,11	--	Relatief	4	64,31	64,31	8,05	45,45					0	Verdeling
--	0,00	0,00	0,00	23,55	23,67	--	Relatief	5	56,01	56,01	5,17	22,73					0	Verdeling
--	0,00	0,00	0,00	22,28	22,28	--	Relatief	2	128,63	128,64	128,63	128,63					0	Verdeling
--	0,00	0,00	0,00	24,23	24,65	--	Relatief	11	236,40	236,40	3,07	80,28					0	Verdeling
--	0,00	0,00	0,00	25,69	25,96	--	Relatief	9	83,81	83,81	1,93	49,23					0	Verdeling
--	0,00	0,00	0,00	24,43	24,43	--	Relatief	2	19,79	19,79	19,79	19,79					0	Verdeling
--	0,00	0,00	0,00	24,43	25,03	--	Relatief	14	170,35	170,35	1,75	70,25					0	Verdeling
--	0,00	0,00	0,00	25,69	25,89	--	Relatief	11	104,91	104,91	1,59	38,12					0	Verdeling
--	0,00	0,00	0,00	25,21	26,32	--	Relatief	10	205,94	205,94	1,03	61,14					0	Verdeling
--	0,00	0,00	0,00	26,32	26,60	--	Relatief	6	68,75	68,75	6,74	20,37					0	Verdeling
--	0,00	0,00	0,00	25,64	26,04	--	Relatief	13	219,31	219,31	3,24	126,09					0	Verdeling
--	0,00	0,00	0,00	24,08	24,08	--	Relatief	3	36,58	36,58	4,23	32,35					0	Verdeling
--	0,00	0,00	0,00	25,19	25,19	--	Relatief	3	74,60	74,60	0,93	73,67					0	Verdeling
--	0,00	0,00	0,00	25,19	25,19	--	Relatief	2	68,58	68,58	68,58	68,58					0	Verdeling
--	0,00	0,00	0,00	25,09	25,10	--	Relatief	3	82,75	82,75	0,42	82,33					0	Verdeling
--	0,00	0,00	0,00	24,98	24,98	--	Relatief	2	31,48	31,48	31,48	31,48					0	Verdeling
--	0,00	0,00	0,00	25,11	25,45	--	Relatief	10	126,49	126,49	2,61	51,39					0	Verdeling
--	0,00	0,00	0,00	24,24	25,11	--	Relatief	7	195,01	195,02	5,81	92,31					0	Verdeling
--	0,00	0,00	0,00	24,51	24,59	--	Relatief	3	92,11	92,11	23,69	68,42					0	Verdeling
--	0,00	0,00	0,00	25,01	25,61	--	Relatief	15	323,97	323,98	1,80	116,18					0	Verdeling
--	0,00	0,00	0,00	26,77	26,77	--	Relatief	3	2,50	2,50	0,67	1,84					0	Verdeling
--	0,00	0,00	0,00	24,72	24,81	--	Relatief	16	344,17	344,18	2,13	170,94					0	Verdeling
--	0,00	0,00	0,00	24,26	24,72	--	Relatief	14	126,81	126,81	2,14	47,48					0	Verdeling
--	0,00	0,00	0,00	23,87	24,22	--	Relatief	7	73,75	73,75	3,45	28,26					0	Verdeling
--	0,00	0,00	0,00	24,21	24,81	--	Relatief	4	128,18	128,19	35,17	48,27					0	Verdeling
--	0,00	0,00	0,00	23,79	24,20	--	Relatief	4	100,53	100,53	0,16	96,83					0	Verdeling
--	0,00	0,00	0,00	23,56	23,66	--	Relatief	3	53,55	53,55	22,34	31,21					0	Verdeling
--	0,00	0,00	0,00	23,05	23,56	--	Relatief	4	80,23	80,23	7,92	40,19					0	Verdeling

Model: Fase 2
Groep: (hoofdgroep)
Lijst van Wegen, voor rekenmethode Wegverkeerslawaai - Omgevingswet, wegverkeer

Groep	Cpl	Cpl_W	Hbron	Helling	Wegdek	Wegdek	V(MR(D))	V(MR(A))	V(MR(N))	V(MR(P4))	V(LV(D))	V(LV(A))	V(LV(N))	V(LV(P4))	V(MV(D))	V(MV(A))	V(MV(N))	V(MV(P4))
--	False	1,5	0,75	0	W1	Referentiewegdek	--	--	--	--	50	50	50	--	50	50	50	--
--	False	1,5	0,75	0	W1	Referentiewegdek	--	--	--	--	50	50	50	--	50	50	50	--
--	False	1,5	0,75	0	W1	Referentiewegdek	--	--	--	--	30	30	30	--	30	30	30	--
--	False	1,5	0,75	0	W1	Referentiewegdek	--	--	--	--	50	50	50	--	50	50	50	--
--	False	1,5	0,75	0	W1	Referentiewegdek	--	--	--	--	50	50	50	--	50	50	50	--
--	False	1,5	0,75	0	W1	Referentiewegdek	--	--	--	--	30	30	30	--	30	30	30	--
--	False	1,5	0,75	0	W1	Referentiewegdek	--	--	--	--	50	50	50	--	50	50	50	--
--	False	1,5	0,75	0	W1	Referentiewegdek	--	--	--	--	30	30	30	--	30	30	30	--
--	False	1,5	0,75	0	W1	Referentiewegdek	--	--	--	--	50	50	50	--	50	50	50	--
--	False	1,5	0,75	0	W1	Referentiewegdek	--	--	--	--	50	50	50	--	50	50	50	--
--	False	1,5	0,75	0	W1	Referentiewegdek	--	--	--	--	30	30	30	--	30	30	30	--
--	False	1,5	0,75	0	W1	Referentiewegdek	--	--	--	--	30	30	30	--	30	30	30	--
--	False	1,5	0,75	0	W1	Referentiewegdek	--	--	--	--	30	30	30	--	30	30	30	--
--	False	1,5	0,75	0	W1	Referentiewegdek	--	--	--	--	30	30	30	--	30	30	30	--
--	False	1,5	0,75	0	W1	Referentiewegdek	--	--	--	--	30	30	30	--	30	30	30	--
--	False	1,5	0,75	0	W1	Referentiewegdek	--	--	--	--	30	30	30	--	30	30	30	--
--	False	1,5	0,75	0	W1	Referentiewegdek	--	--	--	--	30	30	30	--	30	30	30	--
--	False	1,5	0,75	0	W1	Referentiewegdek	--	--	--	--	30	30	30	--	30	30	30	--
--	False	1,5	0,75	0	W1	Referentiewegdek	--	--	--	--	30	30	30	--	30	30	30	--
--	False	1,5	0,75	0	W1	Referentiewegdek	--	--	--	--	30	30	30	--	30	30	30	--
--	False	1,5	0,75	0	W1	Referentiewegdek	--	--	--	--	30	30	30	--	30	30	30	--
--	False	1,5	0,75	0	W1	Referentiewegdek	--	--	--	--	30	30	30	--	30	30	30	--
--	False	1,5	0,75	0	W1	Referentiewegdek	--	--	--	--	30	30	30	--	30	30	30	--
--	False	1,5	0,75	0	W1	Referentiewegdek	--	--	--	--	30	30	30	--	30	30	30	--
--	False	1,5	0,75	0	W1	Referentiewegdek	--	--	--	--	50	50	50	--	50	50	50	--
--	False	1,5	0,75	0	W1	Referentiewegdek	--	--	--	--	30	30	30	--	30	30	30	--
--	False	1,5	0,75	0	W1	Referentiewegdek	--	--	--	--	30	30	30	--	30	30	30	--
--	False	1,5	0,75	0	W1	Referentiewegdek	--	--	--	--	50	50	50	--	50	50	50	--
--	False	1,5	0,75	0	W1	Referentiewegdek	--	--	--	--	30	30	30	--	30	30	30	--
--	False	1,5	0,75	0	W1	Referentiewegdek	--	--	--	--	30	30	30	--	30	30	30	--
--	False	1,5	0,75	0	W1	Referentiewegdek	--	--	--	--	30	30	30	--	30	30	30	--

Model: Fase 2
Groep: (hoofdgroep)
Lijst van Wegen, voor rekenmethode Wegverkeerslawaai - Omgevingswet, wegverkeer

Groep	V(ZV(D))	V(ZV(A))	V(ZV(N))	V(ZV(P4))	30 km/uur	Totaal aantal	%Int(D)	%Int(A)	%Int(N)	%Int(P4)	%MR(D)	%MR(A)	%MR(N)	%MR(P4)	%LV(D)	%LV(A)	%LV(N)	%LV(P4)	%MV(D)	%MV(A)	%MV(N)
--	50	50	50	--	False	1528,09	7,18	1,73	0,86	--	--	--	--	--	74,39	88,39	77,05	--	15,62	8,36	14,46
--	50	50	50	--	False	2440,74	7,10	1,94	0,88	--	--	--	--	--	93,14	97,27	94,01	--	4,18	1,97	3,77
--	30	30	30	--	True	1904,26	6,69	3,36	0,78	--	--	--	--	--	93,39	96,43	93,90	--	4,56	2,50	4,33
--	50	50	50	--	False	5059,78	6,71	3,23	0,83	--	--	--	--	--	85,50	92,40	84,77	--	9,86	5,32	10,05
--	50	50	50	--	False	0,00	--	--	--	--	--	--	--	--	100,00	100,00	100,00	--	--	--	--
--	30	30	30	--	True	34,41	6,72	3,47	0,68	--	--	--	--	--	100,00	100,00	100,00	--	--	--	--
--	50	50	50	--	False	0,00	--	--	--	--	--	--	--	--	100,00	100,00	100,00	--	--	--	--
--	30	30	30	--	True	104,60	6,80	3,23	0,67	--	--	--	--	--	81,70	88,83	83,36	--	11,90	7,48	12,98
--	50	50	50	--	False	4272,22	6,69	3,35	0,78	--	--	--	--	--	92,83	96,12	93,39	--	4,95	2,71	4,69
--	50	50	50	--	False	4272,22	6,69	3,35	0,78	--	--	--	--	--	92,83	96,12	93,39	--	4,95	2,71	4,69
--	30	30	30	--	True	1286,94	6,70	3,35	0,78	--	--	--	--	--	92,64	96,02	93,21	--	5,08	2,79	4,82
--	30	30	30	--	True	98,92	6,75	3,40	0,68	--	--	--	--	--	94,45	96,81	95,03	--	3,61	2,14	3,88
--	30	30	30	--	True	98,92	6,75	3,40	0,68	--	--	--	--	--	94,45	96,81	95,03	--	3,61	2,14	3,88
--	30	30	30	--	True	1285,03	6,70	3,33	0,78	--	--	--	--	--	91,18	95,19	91,85	--	6,09	3,37	5,79
--	30	30	30	--	True	1025,03	6,74	3,41	0,68	--	--	--	--	--	95,09	97,18	95,60	--	3,19	1,89	3,43
--	30	30	30	--	True	98,92	6,75	3,40	0,68	--	--	--	--	--	94,45	96,81	95,03	--	3,61	2,14	3,88
--	30	30	30	--	True	98,92	6,75	3,40	0,68	--	--	--	--	--	94,45	96,81	95,03	--	3,61	2,14	3,88
--	30	30	30	--	True	603,83	6,73	3,44	0,68	--	--	--	--	--	97,89	98,80	98,12	--	1,37	0,80	1,47
--	30	30	30	--	True	603,83	6,73	3,44	0,68	--	--	--	--	--	97,89	98,80	98,12	--	1,37	0,80	1,47
--	30	30	30	--	True	699,82	6,67	3,42	0,78	--	--	--	--	--	98,10	99,00	98,25	--	1,31	0,70	1,24
--	30	30	30	--	True	699,82	6,67	3,42	0,78	--	--	--	--	--	98,10	99,00	98,25	--	1,31	0,70	1,24
--	30	30	30	--	True	2472,05	6,75	3,38	0,68	--	--	--	--	--	93,42	96,19	94,09	--	4,28	2,55	4,61
--	30	30	30	--	True	1215,50	6,79	3,28	0,68	--	--	--	--	--	85,04	91,01	86,45	--	9,72	6,02	10,57
--	50	50	50	--	False	2009,42	7,09	1,96	0,88	--	--	--	--	--	94,43	97,80	95,15	--	3,40	1,58	3,06
--	30	30	30	--	True	129,22	6,72	3,47	0,68	--	--	--	--	--	99,96	99,98	99,97	--	0,02	0,01	0,03
--	30	30	30	--	True	129,22	6,72	3,47	0,68	--	--	--	--	--	99,96	99,98	99,97	--	0,02	0,01	0,03
--	50	50	50	--	False	1234,05	6,67	3,42	0,78	--	--	--	--	--	97,63	98,75	97,82	--	1,64	0,88	1,55
--	30	30	30	--	True	145,84	6,73	3,43	0,68	--	--	--	--	--	96,79	98,17	97,13	--	2,09	1,23	2,24
--	30	30	30	--	True	145,84	6,73	3,43	0,68	--	--	--	--	--	96,79	98,17	97,13	--	2,09	1,23	2,24
--	30	30	30	--	True	249,86	6,74	3,42	0,68	--	--	--	--	--	96,35	97,92	96,74	--	2,37	1,39	2,54
--	30	30	30	--	True	249,86	6,74	3,42	0,68	--	--	--	--	--	96,35	97,92	96,74	--	2,37	1,39	2,54

Model: Fase 2
Groep: (hoofdgroep)
Lijst van Wegen, voor rekenmethode Wegverkeerslawaai - Omgevingswet, wegverkeer

Groep	%MV(P4)	%ZV(D)	%ZV(A)	%ZV(N)	%ZV(P4)	MR(D)	MR(A)	MR(N)	MR(P4)	LV(D)	LV(A)	LV(N)	LV(P4)	MV(D)	MV(A)	MV(N)	MV(P4)	ZV(D)	ZV(A)	ZV(N)	ZV(P4)	BGE berekend
--	--	9,99	3,25	8,49	--	--	--	--	--	81,62	23,37	10,13	--	17,14	2,21	1,90	--	10,96	0,86	1,12	--	103,51
--	--	2,67	0,77	2,22	--	--	--	--	--	161,40	46,06	20,19	--	7,24	0,93	0,81	--	4,63	0,36	0,48	--	103,80
--	--	2,05	1,07	1,77	--	--	--	--	--	118,97	61,70	13,95	--	5,81	1,60	0,64	--	2,61	0,68	0,26	--	96,74
--	--	4,64	2,28	5,18	--	--	--	--	--	290,28	151,01	35,60	--	33,48	8,69	4,22	--	15,75	3,73	2,18	--	107,96
--	--	--	--	--	--	--	--	--	--	--	--	--	--	--	--	--	--	--	--	--	--	-200,00
--	--	--	--	--	--	--	--	--	--	2,31	1,19	0,23	--	--	--	--	--	--	--	--	--	78,29
--	--	--	--	--	--	--	--	--	--	--	--	--	--	--	--	--	--	--	--	--	--	-200,00
--	--	6,41	3,69	3,66	--	--	--	--	--	5,81	3,00	0,58	--	0,85	0,25	0,09	--	0,46	0,12	0,03	--	85,17
--	--	2,22	1,16	1,92	--	--	--	--	--	265,32	137,57	31,12	--	14,15	3,88	1,56	--	6,35	1,66	0,64	--	106,33
--	--	2,22	1,16	1,92	--	--	--	--	--	265,32	137,57	31,12	--	14,15	3,88	1,56	--	6,35	1,66	0,64	--	106,33
--	--	2,28	1,19	1,97	--	--	--	--	--	79,88	41,40	9,36	--	4,38	1,20	0,48	--	1,97	0,51	0,20	--	95,13
--	--	1,94	1,05	1,09	--	--	--	--	--	6,31	3,26	0,64	--	0,24	0,07	0,03	--	0,13	0,04	0,01	--	83,61
--	--	1,94	1,05	1,09	--	--	--	--	--	6,31	3,26	0,64	--	0,24	0,07	0,03	--	0,13	0,04	0,01	--	83,61
--	--	2,74	1,44	2,36	--	--	--	--	--	78,50	40,73	9,21	--	5,24	1,44	0,58	--	2,36	0,62	0,24	--	95,29
--	--	1,72	0,93	0,97	--	--	--	--	--	65,69	33,97	6,66	--	2,20	0,66	0,24	--	1,19	0,33	0,07	--	93,69
--	--	1,94	1,05	1,09	--	--	--	--	--	6,31	3,26	0,64	--	0,24	0,07	0,03	--	0,13	0,04	0,01	--	83,61
--	--	1,94	1,05	1,09	--	--	--	--	--	6,31	3,26	0,64	--	0,24	0,07	0,03	--	0,13	0,04	0,01	--	83,61
--	--	0,74	0,39	0,41	--	--	--	--	--	39,78	20,52	4,03	--	0,56	0,17	0,06	--	0,30	0,08	0,02	--	91,03
--	--	0,74	0,39	0,41	--	--	--	--	--	39,78	20,52	4,03	--	0,56	0,17	0,06	--	0,30	0,08	0,02	--	91,03
--	--	0,59	0,30	0,51	--	--	--	--	--	45,79	23,69	5,36	--	0,61	0,17	0,07	--	0,28	0,07	0,03	--	91,81
--	--	0,59	0,30	0,51	--	--	--	--	--	45,79	23,69	5,36	--	0,61	0,17	0,07	--	0,28	0,07	0,03	--	91,81
--	--	2,30	1,26	1,30	--	--	--	--	--	155,88	80,37	15,82	--	7,14	2,13	0,77	--	3,84	1,05	0,22	--	97,71
--	--	5,24	2,97	2,98	--	--	--	--	--	70,19	36,28	7,15	--	8,02	2,40	0,87	--	4,32	1,18	0,25	--	95,53
--	--	2,17	0,62	1,80	--	--	--	--	--	134,53	38,52	16,83	--	4,84	0,62	0,54	--	3,09	0,24	0,32	--	102,81
--	--	0,01	0,01	0,01	--	--	--	--	--	8,68	4,48	0,88	--	--	--	--	--	--	--	--	--	84,04
--	--	0,01	0,01	0,01	--	--	--	--	--	8,68	4,48	0,88	--	--	--	--	--	--	--	--	--	84,04
--	--	0,74	0,38	0,63	--	--	--	--	--	80,36	41,68	9,42	--	1,35	0,37	0,15	--	0,61	0,16	0,06	--	100,39
--	--	1,12	0,60	0,63	--	--	--	--	--	9,50	4,91	0,96	--	0,21	0,06	0,02	--	0,11	0,03	0,01	--	85,00
--	--	1,12	0,60	0,63	--	--	--	--	--	9,50	4,91	0,96	--	0,21	0,06	0,02	--	0,11	0,03	0,01	--	85,00
--	--	1,28	0,69	0,72	--	--	--	--	--	16,23	8,37	1,64	--	0,40	0,12	0,04	--	0,22	0,06	0,01	--	87,39
--	--	1,28	0,69	0,72	--	--	--	--	--	16,23	8,37	1,64	--	0,40	0,12	0,04	--	0,22	0,06	0,01	--	87,39

Model: Fase 2
Groep: (hoofdgroep)
Lijst van Wegen, voor rekenmethode Wegverkeerslawaai - Omgevingswet, wegverkeer

Groep	LE (D) 63	LE (D) 125	LE (D) 250	LE (D) 500	LE (D) 1k	LE (D) 2k	LE (D) 4k	LE (D) 8k	LE (D) Totaal	LE (A) 63	LE (A) 125	LE (A) 250	LE (A) 500	LE (A) 1k	LE (A) 2k	LE (A) 4k	LE (A) 8k	LE (A) Totaal
--	74,53	83,31	90,00	97,67	100,69	95,53	89,03	79,29	103,67	66,24	74,76	81,69	89,01	93,31	88,37	81,08	70,84	95,96
--	73,78	82,08	89,11	96,33	101,16	96,27	88,66	78,13	103,69	67,13	75,17	82,41	89,33	95,08	90,29	82,24	71,28	97,44
--	70,96	77,22	84,34	89,83	93,05	88,56	82,21	72,36	96,25	67,38	73,21	80,79	86,22	89,76	85,19	78,33	68,15	92,82
--	77,85	86,45	93,31	100,74	104,67	99,67	92,60	82,50	107,41	73,52	81,87	88,90	96,09	100,91	96,02	88,44	77,95	103,45
--	--	--	--	--	--	--	--	--	--	--	--	--	--	--	--	--	--	--
--	52,19	57,21	65,63	70,97	74,96	70,29	62,61	51,75	77,84	49,32	54,34	62,76	68,10	72,09	67,42	59,74	48,88	74,97
--	--	--	--	--	--	--	--	--	--	--	--	--	--	--	--	--	--	--
--	60,31	67,41	73,57	79,23	81,61	77,33	72,14	62,84	85,19	56,01	62,71	69,34	74,90	77,74	73,34	67,56	58,01	81,11
--	75,88	84,21	91,25	98,44	103,31	98,43	90,82	80,29	105,84	72,20	80,33	87,50	94,51	100,00	95,18	87,26	76,43	102,40
--	75,88	84,21	91,25	98,44	103,31	98,43	90,82	80,29	105,84	72,20	80,33	87,50	94,51	100,00	95,18	87,26	76,43	102,40
--	69,39	75,74	82,78	88,27	91,43	86,95	80,71	70,91	94,66	65,74	71,64	79,15	84,59	88,08	83,53	76,74	66,62	91,17
--	58,06	64,19	71,41	76,90	80,18	75,67	69,20	59,28	83,35	54,56	60,32	67,95	73,38	76,94	72,36	65,46	55,25	79,99
--	58,06	64,19	71,41	76,90	80,18	75,67	69,20	59,28	83,35	54,56	60,32	67,95	73,38	76,94	72,36	65,46	55,25	79,99
--	69,63	76,14	83,01	88,52	91,56	87,12	81,05	71,36	94,84	65,87	71,89	79,28	84,72	88,13	83,60	76,96	66,93	91,25
--	68,08	74,13	81,44	86,92	90,26	85,73	79,17	69,18	93,41	64,64	70,34	78,04	83,47	87,07	82,48	75,50	65,24	90,11
--	58,06	64,19	71,41	76,90	80,18	75,67	69,20	59,28	83,35	54,56	60,32	67,95	73,38	76,94	72,36	65,46	55,25	79,99
--	58,06	64,19	71,41	76,90	80,18	75,67	69,20	59,28	83,35	54,56	60,32	67,95	73,38	76,94	72,36	65,46	55,25	79,99
--	65,17	70,72	78,56	83,97	87,65	83,05	75,93	65,55	90,66	62,02	67,36	75,44	80,81	84,63	79,99	72,64	62,08	87,58
--	65,17	70,72	78,56	83,97	87,65	83,05	75,93	65,55	90,66	62,02	67,36	75,44	80,81	84,63	79,99	72,64	62,08	87,58
--	65,68	71,18	79,10	84,49	88,22	83,60	76,41	65,98	91,21	62,57	67,86	76,00	81,37	85,22	80,58	73,16	62,55	88,16
--	65,68	71,18	79,10	84,49	88,22	83,60	76,41	65,98	91,21	62,57	67,86	76,00	81,37	85,22	80,58	73,16	62,55	88,16
--	72,23	78,50	85,57	91,08	94,27	89,78	83,47	73,64	97,48	68,64	74,51	82,03	87,47	90,96	86,40	79,62	69,49	94,04
--	70,52	77,46	83,80	89,42	91,99	87,65	82,23	72,84	95,48	66,38	72,90	79,73	85,26	88,26	83,82	77,80	68,13	91,56
--	72,66	80,89	87,97	95,12	100,19	95,32	87,60	76,95	102,67	66,20	74,20	81,47	88,35	94,23	89,45	81,34	70,31	96,56
--	57,95	62,98	71,38	76,73	80,71	76,04	68,37	57,51	83,59	55,08	60,10	68,51	73,86	77,84	73,17	65,50	54,64	80,72
--	57,95	62,98	71,38	76,73	80,71	76,04	68,37	57,51	83,59	55,08	60,10	68,51	73,86	77,84	73,17	65,50	54,64	80,72
--	69,47	77,48	84,73	91,63	97,46	92,67	84,59	73,59	99,80	66,29	74,20	81,52	88,32	94,44	89,68	81,47	70,31	96,73
--	59,24	65,01	72,62	78,06	81,61	77,03	70,14	59,95	84,67	55,98	61,47	69,39	74,79	78,52	73,90	66,70	56,27	81,50
--	59,24	65,01	72,62	78,06	81,61	77,03	70,14	59,95	84,67	55,98	61,47	69,39	74,79	78,52	73,90	66,70	56,27	81,50
--	61,69	67,54	75,06	80,51	84,00	79,44	72,64	62,50	87,08	58,37	63,91	71,77	77,18	80,87	76,26	69,12	58,74	83,87
--	61,69	67,54	75,06	80,51	84,00	79,44	72,64	62,50	87,08	58,37	63,91	71,77	77,18	80,87	76,26	69,12	58,74	83,87

Model: Fase 2
Groep: (hoofdgroep)
Lijst van Wegen, voor rekenmethode Wegverkeerslawaai - Omgevingswet, wegverkeer

Groep	LE (N) 63	LE (N) 125	LE (N) 250	LE (N) 500	LE (N) 1k	LE (N) 2k	LE (N) 4k	LE (N) 8k	LE (N) Totaal	LE (P4) 63	LE (P4) 125	LE (P4) 250	LE (P4) 500	LE (P4) 1k	LE (P4) 2k	LE (P4) 4k	LE (P4) 8k
--	64,96	73,71	80,43	88,05	91,25	86,13	79,51	69,70	94,18	--	--	--	--	--	--	--	--
--	64,50	72,77	79,83	86,99	92,00	87,13	79,44	68,82	94,49	--	--	--	--	--	--	--	--
--	61,48	67,68	74,89	80,36	83,65	79,15	72,70	62,79	86,82	--	--	--	--	--	--	--	--
--	68,93	77,55	84,38	91,84	95,68	90,66	83,64	73,58	98,44	--	--	--	--	--	--	--	--
--	--	--	--	--	--	--	--	--	--	--	--	--	--	--	--	--	--
--	42,25	47,26	55,68	61,03	65,01	60,34	52,66	41,80	67,89	--	--	--	--	--	--	--	--
--	--	--	--	--	--	--	--	--	--	--	--	--	--	--	--	--	--
--	49,35	56,50	62,92	68,40	71,12	66,81	61,30	51,89	74,57	--	--	--	--	--	--	--	--
--	66,41	74,71	81,78	88,93	93,91	89,04	81,38	70,80	96,41	--	--	--	--	--	--	--	--
--	66,41	74,71	81,78	88,93	93,91	89,04	81,38	70,80	96,41	--	--	--	--	--	--	--	--
--	59,89	66,18	73,31	78,78	82,01	77,52	71,17	61,32	85,21	--	--	--	--	--	--	--	--
--	47,67	53,71	61,16	66,57	70,04	65,51	58,80	48,74	73,14	--	--	--	--	--	--	--	--
--	47,67	53,71	61,16	66,57	70,04	65,51	58,80	48,74	73,14	--	--	--	--	--	--	--	--
--	60,11	66,55	73,52	79,01	82,13	77,67	71,50	61,75	85,38	--	--	--	--	--	--	--	--
--	57,74	63,69	71,23	76,62	80,15	75,60	68,80	58,68	83,23	--	--	--	--	--	--	--	--
--	47,67	53,71	61,16	66,57	70,04	65,51	58,80	48,74	73,14	--	--	--	--	--	--	--	--
--	47,67	53,71	61,16	66,57	70,04	65,51	58,80	48,74	73,14	--	--	--	--	--	--	--	--
--	55,02	60,51	68,48	73,85	77,63	73,01	65,76	55,28	80,60	--	--	--	--	--	--	--	--
--	55,02	60,51	68,48	73,85	77,63	73,01	65,76	55,28	80,60	--	--	--	--	--	--	--	--
--	56,31	61,78	69,74	75,12	78,88	74,26	67,02	56,55	81,86	--	--	--	--	--	--	--	--
--	56,31	61,78	69,74	75,12	78,88	74,26	67,02	56,55	81,86	--	--	--	--	--	--	--	--
--	61,79	67,97	75,29	80,71	84,10	79,59	73,02	63,05	87,24	--	--	--	--	--	--	--	--
--	59,72	66,66	73,27	78,74	81,61	77,25	71,51	61,99	84,99	--	--	--	--	--	--	--	--
--	63,42	71,61	78,72	85,82	91,05	86,20	78,40	67,68	93,50	--	--	--	--	--	--	--	--
--	48,00	53,03	61,44	66,78	70,76	66,09	58,42	47,57	73,65	--	--	--	--	--	--	--	--
--	48,00	53,03	61,44	66,78	70,76	66,09	58,42	47,57	73,65	--	--	--	--	--	--	--	--
--	60,09	68,08	75,35	82,23	88,11	83,33	75,22	64,19	90,44	--	--	--	--	--	--	--	--
--	49,02	54,71	62,49	67,87	71,55	66,96	59,90	49,58	74,56	--	--	--	--	--	--	--	--
--	49,02	54,71	62,49	67,87	71,55	66,96	59,90	49,58	74,56	--	--	--	--	--	--	--	--
--	51,43	57,19	64,90	70,29	73,92	69,34	62,35	52,09	76,95	--	--	--	--	--	--	--	--
--	51,43	57,19	64,90	70,29	73,92	69,34	62,35	52,09	76,95	--	--	--	--	--	--	--	--

Model: Fase 2
Groep: (hoofdgroep)
Lijst van Wegen, voor rekenmethode Wegverkeerslawaai - Omgevingswet, wegverkeer

Groep	LE (P4) Totaal
--	--
--	--
--	--
--	--
--	--
--	--
--	--
--	--
--	--
--	--
--	--
--	--
--	--
--	--
--	--
--	--
--	--
--	--
--	--
--	--
--	--
--	--
--	--
--	--
--	--
--	--
--	--
--	--
--	--
--	--
--	--

Model: Fase 2
Groep: (hoofdgroep)
Lijst van Wegen, voor rekenmethode Wegverkeerslawaai - Omgevingswet, wegverkeer

Groep	ItemID	Grp.ID	Datum	1e kid	NrKids	Naam	Omschr.	Vorm	X-1	Y-1	X-n	Y-n	H-1	H-n	M-1	M-n
--	587231	0	14:24, 28 apr 2025	-4536	2	Stationsst	Stationsstraat	Polylijn	182821,00	385667,00	182759,28	385580,48	0,00	0,00	24,22	24,70
--	587232	0	14:25, 28 apr 2025	-4538	2	Fabriekstr	Fabriekstraat	Polylijn	183347,82	385036,02	183095,67	385207,16	0,00	0,00	26,10	25,70
--	587233	0	14:25, 28 apr 2025	-4540	2	Dr Huub va	Dr Huub van Doorneweg	Polylijn	183483,33	385036,54	183616,62	385054,93	0,00	0,00	26,78	27,28
--	587234	0	14:24, 28 apr 2025	-4542	2	Tramstraat	Tramstraat	Polylijn	183312,70	385199,56	183184,71	385234,92	0,00	0,00	26,34	25,55
--	587235	0	14:24, 28 apr 2025	-4544	2	Tramstraat	Tramstraat	Polylijn	183184,71	385234,92	183090,03	385283,58	0,00	0,00	25,55	25,89
--	587236	0	14:24, 28 apr 2025	-4546	2	Tramstraat	Tramstraat	Polylijn	182995,85	385354,66	183090,03	385283,58	0,00	0,00	25,34	25,89
--	587237	0	14:24, 28 apr 2025	-4548	2	Industriew	Industrieweg	Polylijn	182246,11	385308,84	182398,30	385221,74	0,00	0,00	24,98	24,83
--	587238	0	14:24, 28 apr 2025	-4550	2	Industriew	Industrieweg	Polylijn	182461,92	385181,62	182398,30	385221,74	0,00	0,00	25,08	24,83
--	587239	0	14:24, 28 apr 2025	-4552	1	Industriew	Industrieweg	Polylijn	182398,30	385221,74	182382,90	385196,93	0,00	0,00	24,83	24,71
--	587241	0	14:24, 28 apr 2025	-4556	2	Stationsst	Stationsstraat	Polylijn	182647,05	385404,03	182694,49	385466,87	0,00	0,00	25,69	25,29
--	587242	0	14:24, 28 apr 2025	-4558	2	Stationsst	Stationsstraat	Polylijn	182759,28	385580,48	182694,49	385466,87	0,00	0,00	24,70	25,29

Model: Fase 2
Groep: (hoofdgroep)
Lijst van Wegen, voor rekenmethode Wegverkeerslawaai - Omgevingswet, wegverkeer

Groep	ISO_H	Min.RH	Max.RH	Min.AH	Max.AH	ISO M.	Hdef.	Vormpunten	Lengte	Lengte3D	Min.lengte	Max.lengte	NEN3610ID	Namespace	LokaalID	Versie	SituatieVan	Type
--	0,00	0,00	0,00	24,26	24,70	--	Relatief	5	106,50	106,50	9,90	50,79					0	Verdeling
--	0,00	0,00	0,00	25,70	26,19	--	Relatief	11	349,44	349,44	7,37	118,65					0	Verdeling
--	0,00	0,00	0,00	27,05	27,54	--	Relatief	7	134,98	134,99	9,53	51,14					0	Verdeling
--	0,00	0,00	0,00	25,55	25,69	--	Relatief	4	132,84	132,84	20,01	79,08					0	Verdeling
--	0,00	0,00	0,00	25,50	25,90	--	Relatief	7	107,03	107,03	2,55	38,17					0	Verdeling
--	0,00	0,00	0,00	25,47	25,89	--	Relatief	4	118,00	118,00	14,81	60,31					0	Verdeling
--	0,00	0,00	0,00	24,83	24,95	--	Relatief	7	176,16	176,16	5,09	52,73					0	Verdeling
--	0,00	0,00	0,00	24,82	24,83	--	Relatief	3	75,22	75,22	5,99	69,23					0	Verdeling
--	0,00	0,00	0,00	24,71	24,71	--	Relatief	2	29,21	29,21	29,21	29,21					0	Verdeling
--	0,00	0,00	0,00	25,29	25,36	--	Relatief	3	78,75	78,75	17,58	61,16					0	Verdeling
--	0,00	0,00	0,00	24,70	25,29	--	Relatief	6	130,84	130,84	0,52	54,01					0	Verdeling

Model: Fase 2
Groep: (hoofdgroep)
Lijst van Wegen, voor rekenmethode Wegverkeerslawaai - Omgevingswet, wegverkeer

Groep	Cpl	Cpl_W	Hbron	Helling	Wegdek	Wegdek	V(MR(D))	V(MR(A))	V(MR(N))	V(MR(P4))	V(LV(D))	V(LV(A))	V(LV(N))	V(LV(P4))	V(MV(D))	V(MV(A))	V(MV(N))	V(MV(P4))
--	False	1,5	0,75	0	W1	Referentiewegdek	--	--	--	--	50	50	50	--	50	50	50	--
--	False	1,5	0,75	0	W1	Referentiewegdek	--	--	--	--	50	50	50	--	50	50	50	--
--	False	1,5	0,75	0	W1	Referentiewegdek	--	--	--	--	50	50	50	--	50	50	50	--
--	False	1,5	0,75	0	W1	Referentiewegdek	--	--	--	--	50	50	50	--	50	50	50	--
--	False	1,5	0,75	0	W1	Referentiewegdek	--	--	--	--	50	50	50	--	50	50	50	--
--	False	1,5	0,75	0	W1	Referentiewegdek	--	--	--	--	50	50	50	--	50	50	50	--
--	False	1,5	0,75	0	W1	Referentiewegdek	--	--	--	--	30	30	30	--	30	30	30	--
--	False	1,5	0,75	0	W1	Referentiewegdek	--	--	--	--	30	30	30	--	30	30	30	--
--	False	1,5	0,75	0	W1	Referentiewegdek	--	--	--	--	30	30	30	--	30	30	30	--
--	False	1,5	0,75	0	W1	Referentiewegdek	--	--	--	--	50	50	50	--	50	50	50	--
--	False	1,5	0,75	0	W1	Referentiewegdek	--	--	--	--	50	50	50	--	50	50	50	--

Model: Fase 2
Groep: (hoofdgroep)
Lijst van Wegen, voor rekenmethode Wegverkeerslawaai - Omgevingswet, wegverkeer

Groep	V(ZV(D))	V(ZV(A))	V(ZV(N))	V(ZV(P4))	30 km/uur	Totaal aantal	%Int(D)	%Int(A)	%Int(N)	%Int(P4)	%MR(D)	%MR(A)	%MR(N)	%MR(P4)	%LV(D)	%LV(A)	%LV(N)	%LV(P4)	%MV(D)	%MV(A)	%MV(N)
--	50	50	50	--	False	4954,69	6,72	3,29	0,78	--	--	--	--	--	88,35	93,55	89,21	--	8,04	4,51	7,66
--	50	50	50	--	False	738,98	6,71	3,30	0,78	--	--	--	--	--	89,72	94,35	90,49	--	7,09	3,95	6,75
--	50	50	50	--	False	1781,81	7,21	1,65	0,86	--	--	--	--	--	67,63	84,55	70,71	--	19,75	11,12	18,45
--	50	50	50	--	False	1917,20	6,69	3,36	0,78	--	--	--	--	--	93,82	96,67	94,30	--	4,27	2,33	4,05
--	50	50	50	--	False	1917,20	6,69	3,36	0,78	--	--	--	--	--	93,82	96,67	94,30	--	4,27	2,33	4,05
--	50	50	50	--	False	1917,20	6,69	3,36	0,78	--	--	--	--	--	93,82	96,67	94,30	--	4,27	2,33	4,05
--	30	30	30	--	True	1566,99	6,74	3,41	0,68	--	--	--	--	--	95,08	97,18	95,60	--	3,19	1,89	3,43
--	30	30	30	--	True	1892,03	6,74	3,42	0,68	--	--	--	--	--	95,93	97,67	96,35	--	2,65	1,56	2,84
--	30	30	30	--	True	571,03	6,72	3,47	0,68	--	--	--	--	--	100,00	100,00	100,00	--	--	--	--
--	50	50	50	--	False	4607,48	6,72	3,27	0,78	--	--	--	--	--	87,49	93,05	88,41	--	8,63	4,87	8,23
--	50	50	50	--	False	4954,69	6,72	3,29	0,78	--	--	--	--	--	88,35	93,55	89,21	--	8,04	4,51	7,66

Model: Fase 2
Groep: (hoofdgroep)
Lijst van Wegen, voor rekenmethode Wegverkeerslawaai - Omgevingswet, wegverkeer

Groep	%MV(P4)	%ZV(D)	%ZV(A)	%ZV(N)	%ZV(P4)	MR(D)	MR(A)	MR(N)	MR(P4)	LV(D)	LV(A)	LV(N)	LV(P4)	MV(D)	MV(A)	MV(N)	MV(P4)	ZV(D)	ZV(A)	ZV(N)	ZV(P4)	BGE berekend
--	--	3,61	1,93	3,13	--	--	--	--	--	294,17	152,50	34,48	--	26,77	7,35	2,96	--	12,02	3,15	1,21	--	107,43
--	--	3,19	1,69	2,76	--	--	--	--	--	44,49	23,01	5,22	--	3,52	0,96	0,39	--	1,58	0,41	0,16	--	99,03
--	--	12,62	4,32	10,84	--	--	--	--	--	86,88	24,86	10,84	--	25,37	3,27	2,83	--	16,21	1,27	1,66	--	104,68
--	--	1,92	1,00	1,65	--	--	--	--	--	120,33	62,27	14,10	--	5,48	1,50	0,61	--	2,46	0,64	0,25	--	102,74
--	--	1,92	1,00	1,65	--	--	--	--	--	120,33	62,27	14,10	--	5,48	1,50	0,61	--	2,46	0,64	0,25	--	102,74
--	--	1,92	1,00	1,65	--	--	--	--	--	120,33	62,27	14,10	--	5,48	1,50	0,61	--	2,46	0,64	0,25	--	102,74
--	--	1,72	0,93	0,97	--	--	--	--	--	100,42	51,93	10,19	--	3,37	1,01	0,37	--	1,82	0,50	0,10	--	95,53
--	--	1,43	0,77	0,80	--	--	--	--	--	122,33	63,20	12,40	--	3,38	1,01	0,37	--	1,82	0,50	0,10	--	96,24
--	--	--	--	--	--	--	--	--	--	38,37	19,81	3,88	--	--	--	--	--	--	--	--	--	90,49
--	--	3,88	2,09	3,36	--	--	--	--	--	270,89	140,19	31,77	--	26,72	7,34	2,96	--	12,01	3,15	1,21	--	107,19
--	--	3,61	1,93	3,13	--	--	--	--	--	294,17	152,50	34,48	--	26,77	7,35	2,96	--	12,02	3,15	1,21	--	107,43

Model: Fase 2
Groep: (hoofdgroep)
Lijst van Wegen, voor rekenmethode Wegverkeerslawaai - Omgevingswet, wegverkeer

Groep	LE (D) 63	LE (D) 125	LE (D) 250	LE (D) 500	LE (D) 1k	LE (D) 2k	LE (D) 4k	LE (D) 8k	LE (D) Totaal	LE (A) 63	LE (A) 125	LE (A) 250	LE (A) 500	LE (A) 1k	LE (A) 2k	LE (A) 4k	LE (A) 8k	LE (A) Totaal
--	77,31	85,83	92,75	100,09	104,35	99,40	92,13	81,89	107,01	73,29	81,58	88,65	95,79	100,80	95,93	88,25	77,67	103,30
--	68,82	77,29	84,24	91,54	95,97	91,03	83,67	73,36	98,59	64,88	73,13	80,23	87,33	92,48	87,62	79,87	69,22	94,95
--	75,89	84,75	91,38	99,12	101,81	96,58	90,32	80,71	104,88	67,25	75,89	82,75	90,16	94,06	89,07	82,02	71,96	96,81
--	72,21	80,49	87,57	94,71	99,74	94,88	87,18	76,58	102,23	68,61	76,70	83,91	90,87	96,48	91,67	83,69	72,81	98,86
--	72,21	80,49	87,57	94,71	99,74	94,88	87,18	76,58	102,23	68,61	76,70	83,91	90,87	96,48	91,67	83,69	72,81	98,86
--	72,21	80,49	87,57	94,71	99,74	94,88	87,18	76,58	102,23	68,61	76,70	83,91	90,87	96,48	91,67	83,69	72,81	98,86
--	69,92	75,97	83,28	88,76	92,11	87,58	81,01	71,02	95,25	66,49	72,18	79,89	85,31	88,91	84,33	77,34	67,08	91,95
--	70,57	76,49	83,94	89,40	92,84	88,29	81,57	71,49	95,94	67,21	72,81	80,62	86,03	89,69	85,09	78,00	67,66	92,70
--	64,39	69,41	77,83	83,17	87,16	82,49	74,81	63,95	90,04	61,52	66,54	74,96	80,30	84,29	79,62	71,94	61,07	87,17
--	77,13	85,68	92,58	99,95	104,10	99,14	91,93	81,74	106,79	73,05	81,37	88,42	95,58	100,50	95,63	87,99	77,45	103,02
--	77,31	85,83	92,75	100,09	104,35	99,40	92,13	81,89	107,01	73,29	81,58	88,65	95,79	100,80	95,93	88,25	77,67	103,30

Model: Fase 2
Groep: (hoofdgroep)
Lijst van Wegen, voor rekenmethode Wegverkeerslawaai - Omgevingswet, wegverkeer

Groep	LE (N) 63	LE (N) 125	LE (N) 250	LE (N) 500	LE (N) 1k	LE (N) 2k	LE (N) 4k	LE (N) 8k	LE (N) Totaal	LE (P4) 63	LE (P4) 125	LE (P4) 250	LE (P4) 500	LE (P4) 1k	LE (P4) 2k	LE (P4) 4k	LE (P4) 8k
--	67,78	76,27	83,22	90,52	94,91	89,97	82,63	72,35	97,54	--	--	--	--	--	--	--	--
--	59,31	67,75	74,73	81,99	86,54	81,62	74,19	63,83	89,13	--	--	--	--	--	--	--	--
--	66,30	75,13	81,80	89,49	92,34	87,15	80,78	71,12	95,37	--	--	--	--	--	--	--	--
--	62,75	71,01	78,11	85,21	90,35	85,50	77,75	67,10	92,82	--	--	--	--	--	--	--	--
--	62,75	71,01	78,11	85,21	90,35	85,50	77,75	67,10	92,82	--	--	--	--	--	--	--	--
--	62,75	71,01	78,11	85,21	90,35	85,50	77,75	67,10	92,82	--	--	--	--	--	--	--	--
--	59,58	65,54	73,07	78,47	81,99	77,44	70,65	60,52	85,07	--	--	--	--	--	--	--	--
--	60,28	66,11	73,76	79,15	82,74	78,17	71,25	61,04	85,79	--	--	--	--	--	--	--	--
--	54,45	59,46	67,88	73,22	77,21	72,54	64,86	54,00	80,09	--	--	--	--	--	--	--	--
--	67,59	76,11	83,04	90,36	94,65	89,71	82,42	72,18	97,31	--	--	--	--	--	--	--	--
--	67,78	76,27	83,22	90,52	94,91	89,97	82,63	72,35	97,54	--	--	--	--	--	--	--	--

Model: Fase 2
Groep: (hoofdgroep)
Lijst van Wegen, voor rekenmethode Wegverkeerslawaai - Omgevingswet, wegverkeer

Groep	LE (P4)	Totaal
--		--
--		--
--		--
--		--
--		--
--		--
--		--
--		--
--		--
--		--
--		--

Omgevingswet, wegverkeer, [VL - v004 - Fase 3] , Geomilieu V2023.3 Licentiehouder: DGMR

M.2024.0513.01.R001v4

Akoestisch onderzoek Groene Heerlijkheid

Bijlage 2 - Invoergegevens rekenmodel

Kaart van toetspunten - Fase 3

Model: Fase 3
Groep: (hoofdgroep)
Lijst van Toetspunten, voor rekenmethode Wegverkeerslawaai - Omgevingswet, wegverkeer

Groep	ItemID	Grp.ID	Datum	1e kid	NrKids	Naam	Omschr.	Vorm	X	Y	MaaiveId	Hdef.	NEN3610ID	Namespace	LokaalID	Versie	Hoogte A	Hoogte B	Hoogte C
--	19395	0	09:51, 26 jun 2024	-1798	3	T001		Punt	182712,83	385517,59	25,05	Relatief					2,00	5,00	8,00
--	19396	0	09:51, 26 jun 2024	-1804	3	T002		Punt	182709,99	385512,79	25,08	Relatief					2,00	5,00	8,00
--	19397	0	09:51, 26 jun 2024	-1810	3	T003		Punt	182707,33	385508,30	25,10	Relatief					2,00	5,00	8,00
--	19398	0	09:51, 26 jun 2024	-1816	3	T004		Punt	182704,85	385504,13	25,12	Relatief					2,00	5,00	8,00
--	19399	0	09:51, 26 jun 2024	-1822	3	T005		Punt	182702,79	385498,68	25,15	Relatief					2,00	5,00	8,00
--	19400	0	09:51, 26 jun 2024	-1828	3	T006		Punt	182700,32	385494,44	25,17	Relatief					2,00	5,00	8,00
--	19401	0	09:51, 26 jun 2024	-1834	3	T007		Punt	182697,62	385489,81	25,19	Relatief					2,00	5,00	8,00
--	19402	0	09:51, 26 jun 2024	-1840	3	T008		Punt	182695,29	385485,81	25,21	Relatief					2,00	5,00	8,00
--	19403	0	09:51, 26 jun 2024	-1846	3	T009		Punt	182692,78	385481,52	25,24	Relatief					2,00	5,00	8,00
--	19404	0	09:51, 26 jun 2024	-1852	3	T010		Punt	182690,13	385476,97	25,26	Relatief					2,00	5,00	8,00
--	19405	0	09:51, 26 jun 2024	-1858	3	T011		Punt	182684,31	385477,13	25,27	Relatief					2,00	5,00	8,00
--	19406	0	09:51, 26 jun 2024	-1864	3	T012		Punt	182681,74	385481,74	25,26	Relatief					2,00	5,00	8,00
--	19407	0	09:51, 26 jun 2024	-1870	3	T013		Punt	182684,48	385486,43	25,24	Relatief					2,00	5,00	8,00
--	19408	0	09:51, 26 jun 2024	-1876	3	T014		Punt	182687,07	385490,88	25,22	Relatief					2,00	5,00	8,00
--	19409	0	09:51, 26 jun 2024	-1882	3	T015		Punt	182689,67	385495,34	25,19	Relatief					2,00	5,00	8,00
--	19410	0	09:51, 26 jun 2024	-1888	3	T016		Punt	182691,88	385499,13	25,17	Relatief					2,00	5,00	8,00
--	19411	0	09:51, 26 jun 2024	-1894	3	T017		Punt	182695,00	385504,48	25,15	Relatief					2,00	5,00	8,00
--	19412	0	09:51, 26 jun 2024	-1900	3	T018		Punt	182696,38	385508,66	25,13	Relatief					2,00	5,00	8,00
--	19413	0	09:51, 26 jun 2024	-1906	3	T019		Punt	182699,42	385513,78	25,10	Relatief					2,00	5,00	8,00
--	19414	0	09:51, 26 jun 2024	-1912	3	T020		Punt	182701,74	385517,70	25,08	Relatief					2,00	5,00	8,00
--	19415	0	09:51, 26 jun 2024	-1918	3	T021		Punt	182704,65	385522,60	25,05	Relatief					2,00	5,00	8,00
--	19416	0	09:51, 26 jun 2024	-1924	3	T022		Punt	182710,26	385521,93	25,04	Relatief					2,00	5,00	8,00
--	19417	0	09:51, 26 jun 2024	-1930	3	T023		Punt	182672,06	385492,17	25,25	Relatief					2,00	5,00	8,00
--	19418	0	09:51, 26 jun 2024	-1936	3	T024		Punt	182667,40	385489,47	25,27	Relatief					2,00	5,00	8,00
--	19419	0	09:51, 26 jun 2024	-1942	3	T025		Punt	182663,08	385492,03	25,25	Relatief					2,00	5,00	8,00
--	19420	0	09:51, 26 jun 2024	-1948	3	T026		Punt	182658,67	385494,63	25,21	Relatief					2,00	5,00	8,00
--	19421	0	09:51, 26 jun 2024	-1954	3	T027		Punt	182654,05	385497,36	25,16	Relatief					2,00	5,00	8,00
--	19422	0	09:51, 26 jun 2024	-1960	3	T028		Punt	182649,23	385500,21	25,12	Relatief					2,00	5,00	8,00
--	19423	0	09:51, 26 jun 2024	-1966	3	T029		Punt	182645,81	385503,85	25,14	Relatief					2,00	5,00	8,00
--	19424	0	09:51, 26 jun 2024	-1972	3	T030		Punt	182641,63	385506,31	25,16	Relatief					2,00	5,00	8,00
--	19425	0	09:51, 26 jun 2024	-1978	3	T031		Punt	182637,22	385508,91	25,18	Relatief					2,00	5,00	8,00

Model: Fase 3
Groep: (hoofdgroep)
Lijst van Toetspunten, voor rekenmethode Wegverkeerslawaai - Omgevingswet, wegverkeer

Groep	Hoogte D	Hoogte E	Hoogte F	Hoogtes	Gevel
--	--	--	--	2,00/5,00/8,00	Ja
--	--	--	--	2,00/5,00/8,00	Ja
--	--	--	--	2,00/5,00/8,00	Ja
--	--	--	--	2,00/5,00/8,00	Ja
--	--	--	--	2,00/5,00/8,00	Ja
--	--	--	--	2,00/5,00/8,00	Ja
--	--	--	--	2,00/5,00/8,00	Ja
--	--	--	--	2,00/5,00/8,00	Ja
--	--	--	--	2,00/5,00/8,00	Ja
--	--	--	--	2,00/5,00/8,00	Ja
--	--	--	--	2,00/5,00/8,00	Ja
--	--	--	--	2,00/5,00/8,00	Ja
--	--	--	--	2,00/5,00/8,00	Ja
--	--	--	--	2,00/5,00/8,00	Ja
--	--	--	--	2,00/5,00/8,00	Ja
--	--	--	--	2,00/5,00/8,00	Ja
--	--	--	--	2,00/5,00/8,00	Ja
--	--	--	--	2,00/5,00/8,00	Ja
--	--	--	--	2,00/5,00/8,00	Ja
--	--	--	--	2,00/5,00/8,00	Ja
--	--	--	--	2,00/5,00/8,00	Ja
--	--	--	--	2,00/5,00/8,00	Ja
--	--	--	--	2,00/5,00/8,00	Ja
--	--	--	--	2,00/5,00/8,00	Ja
--	--	--	--	2,00/5,00/8,00	Ja
--	--	--	--	2,00/5,00/8,00	Ja
--	--	--	--	2,00/5,00/8,00	Ja
--	--	--	--	2,00/5,00/8,00	Ja
--	--	--	--	2,00/5,00/8,00	Ja
--	--	--	--	2,00/5,00/8,00	Ja
--	--	--	--	2,00/5,00/8,00	Ja

Model: Fase 3
Groep: (hoofdgroep)
Lijst van Toetspunten, voor rekenmethode Wegverkeerslawaai - Omgevingswet, wegverkeer

Groep	ItemID	Grp.ID	Datum	1e kid	NrKids	Naam	Omschr.	Vorm	X	Y	MaaiveId	Hdef.	NEN3610ID	Namespace	LokaalID	Versie	Hoogte A	Hoogte B	Hoogte C
--	19426	0	09:51, 26 jun 2024	-1984	3	T032		Punt	182632,47	385511,70	25,20	Relatief					2,00	5,00	8,00
--	19427	0	09:51, 26 jun 2024	-1990	3	T033		Punt	182627,90	385514,40	25,23	Relatief					2,00	5,00	8,00
--	19428	0	09:51, 26 jun 2024	-1996	3	T034		Punt	182628,40	385520,07	25,22	Relatief					2,00	5,00	8,00
--	19429	0	09:51, 26 jun 2024	-2002	3	T035		Punt	182633,08	385522,71	25,19	Relatief					2,00	5,00	8,00
--	19430	0	09:51, 26 jun 2024	-2008	3	T036		Punt	182637,41	385520,16	25,16	Relatief					2,00	5,00	8,00
--	19431	0	09:51, 26 jun 2024	-2014	3	T037		Punt	182641,80	385517,57	25,14	Relatief					2,00	5,00	8,00
--	19432	0	09:51, 26 jun 2024	-2020	3	T038		Punt	182646,42	385514,85	25,12	Relatief					2,00	5,00	8,00
--	19433	0	09:51, 26 jun 2024	-2026	3	T039		Punt	182651,33	385511,96	25,10	Relatief					2,00	5,00	8,00
--	19434	0	09:51, 26 jun 2024	-2032	3	T040		Punt	182654,52	385508,27	25,08	Relatief					2,00	5,00	8,00
--	19435	0	09:51, 26 jun 2024	-2038	3	T041		Punt	182658,82	385505,73	25,11	Relatief					2,00	5,00	8,00
--	19436	0	09:51, 26 jun 2024	-2044	3	T042		Punt	182663,10	385503,20	25,15	Relatief					2,00	5,00	8,00
--	19437	0	09:51, 26 jun 2024	-2050	3	T043		Punt	182667,38	385500,67	25,19	Relatief					2,00	5,00	8,00
--	19438	0	09:51, 26 jun 2024	-2056	3	T044		Punt	182671,83	385498,04	25,23	Relatief					2,00	5,00	8,00
--	19439	0	09:51, 26 jun 2024	-2062	3	T045		Punt	182640,44	385477,47	25,28	Relatief					2,00	5,00	8,00
--	19440	0	09:51, 26 jun 2024	-2068	3	T046		Punt	182641,01	385483,64	25,23	Relatief					2,00	5,00	8,00
--	19441	0	09:51, 26 jun 2024	-2074	3	T047		Punt	182636,07	385486,59	25,22	Relatief					2,00	5,00	8,00
--	19442	0	09:51, 26 jun 2024	-2080	3	T048		Punt	182631,90	385489,07	25,24	Relatief					2,00	5,00	8,00
--	19443	0	09:51, 26 jun 2024	-2086	3	T049		Punt	182627,46	385491,71	25,26	Relatief					2,00	5,00	8,00
--	19444	0	09:51, 26 jun 2024	-2092	3	T050		Punt	182622,92	385494,42	25,28	Relatief					2,00	5,00	8,00
--	19445	0	09:51, 26 jun 2024	-2098	3	T051		Punt	182618,47	385491,94	25,31	Relatief					2,00	5,00	8,00
--	19446	0	09:51, 26 jun 2024	-2104	3	T052		Punt	182617,60	385486,37	25,32	Relatief					2,00	5,00	8,00
--	19447	0	09:51, 26 jun 2024	-2110	3	T053		Punt	182622,88	385483,23	25,30	Relatief					2,00	5,00	8,00
--	19448	0	09:51, 26 jun 2024	-2116	3	T054		Punt	182627,19	385480,66	25,28	Relatief					2,00	5,00	8,00
--	19449	0	09:51, 26 jun 2024	-2122	3	T055		Punt	182631,57	385478,06	25,25	Relatief					2,00	5,00	8,00
--	19450	0	09:51, 26 jun 2024	-2128	3	T056		Punt	182636,07	385475,38	25,28	Relatief					2,00	5,00	8,00
--	19451	0	09:51, 26 jun 2024	-2134	3	T057		Punt	182616,66	385468,99	25,35	Relatief					2,00	5,00	8,00
--	19452	0	09:51, 26 jun 2024	-2140	3	T058		Punt	182614,32	385464,99	25,37	Relatief					2,00	5,00	8,00
--	19453	0	09:51, 26 jun 2024	-2146	3	T059		Punt	182612,11	385461,23	25,39	Relatief					2,00	5,00	8,00
--	19454	0	09:51, 26 jun 2024	-2152	3	T060		Punt	182610,06	385457,74	25,40	Relatief					2,00	5,00	8,00
--	19455	0	09:51, 26 jun 2024	-2158	3	T061		Punt	182607,92	385454,08	25,42	Relatief					2,00	5,00	8,00
--	19456	0	09:51, 26 jun 2024	-2164	3	T062		Punt	182605,66	385450,23	25,44	Relatief					2,00	5,00	8,00

Model: Fase 3
Groep: (hoofdgroep)
Lijst van Toetspunten, voor rekenmethode Wegverkeerslawaai - Omgevingswet, wegverkeer

Groep	Hoogte D	Hoogte E	Hoogte F	Hoogtes	Gevel
--	--	--	--	2,00/5,00/8,00	Ja
--	--	--	--	2,00/5,00/8,00	Ja
--	--	--	--	2,00/5,00/8,00	Ja
--	--	--	--	2,00/5,00/8,00	Ja
--	--	--	--	2,00/5,00/8,00	Ja
--	--	--	--	2,00/5,00/8,00	Ja
--	--	--	--	2,00/5,00/8,00	Ja
--	--	--	--	2,00/5,00/8,00	Ja
--	--	--	--	2,00/5,00/8,00	Ja
--	--	--	--	2,00/5,00/8,00	Ja
--	--	--	--	2,00/5,00/8,00	Ja
--	--	--	--	2,00/5,00/8,00	Ja
--	--	--	--	2,00/5,00/8,00	Ja
--	--	--	--	2,00/5,00/8,00	Ja
--	--	--	--	2,00/5,00/8,00	Ja
--	--	--	--	2,00/5,00/8,00	Ja
--	--	--	--	2,00/5,00/8,00	Ja
--	--	--	--	2,00/5,00/8,00	Ja
--	--	--	--	2,00/5,00/8,00	Ja
--	--	--	--	2,00/5,00/8,00	Ja
--	--	--	--	2,00/5,00/8,00	Ja
--	--	--	--	2,00/5,00/8,00	Ja
--	--	--	--	2,00/5,00/8,00	Ja
--	--	--	--	2,00/5,00/8,00	Ja
--	--	--	--	2,00/5,00/8,00	Ja
--	--	--	--	2,00/5,00/8,00	Ja
--	--	--	--	2,00/5,00/8,00	Ja
--	--	--	--	2,00/5,00/8,00	Ja
--	--	--	--	2,00/5,00/8,00	Ja
--	--	--	--	2,00/5,00/8,00	Ja
--	--	--	--	2,00/5,00/8,00	Ja

Model: Fase 3
Groep: (hoofdgroep)
Lijst van Toetspunten, voor rekenmethode Wegverkeerslawaai - Omgevingswet, wegverkeer

Groep	ItemID	Grp.ID	Datum	1e kid	NrKids	Naam	Omschr.	Vorm	X	Y	MaaiveId	Hdef.	NEN3610ID	Namespace	LokaalID	Versie	Hoogte A	Hoogte B	Hoogte C
--	19457	0	09:51, 26 jun 2024	-2170	3	T063		Punt	182600,13	385450,03	25,47	Relatief					2,00	5,00	8,00
--	19458	0	09:51, 26 jun 2024	-2176	3	T064		Punt	182597,24	385454,93	25,48	Relatief					2,00	5,00	8,00
--	19459	0	09:51, 26 jun 2024	-2182	3	T065		Punt	182599,50	385458,77	25,46	Relatief					2,00	5,00	8,00
--	19460	0	09:51, 26 jun 2024	-2188	3	T066		Punt	182601,85	385462,79	25,44	Relatief					2,00	5,00	8,00
--	19461	0	09:51, 26 jun 2024	-2194	3	T067		Punt	182603,99	385466,45	25,43	Relatief					2,00	5,00	8,00
--	19462	0	09:51, 26 jun 2024	-2200	3	T068		Punt	182605,96	385469,81	25,41	Relatief					2,00	5,00	8,00
--	19463	0	09:51, 26 jun 2024	-2206	3	T069		Punt	182608,22	385473,67	25,39	Relatief					2,00	5,00	8,00
--	19464	0	09:51, 26 jun 2024	-2212	3	T070		Punt	182614,09	385474,04	25,36	Relatief					2,00	5,00	8,00
--	19465	0	09:51, 26 jun 2024	-2218	3	T071		Punt	182584,38	385492,28	25,49	Relatief					2,00	5,00	8,00
--	19466	0	09:51, 26 jun 2024	-2224	3	T072		Punt	182582,86	385487,29	25,51	Relatief					2,00	5,00	8,00
--	19467	0	09:51, 26 jun 2024	-2230	3	T073		Punt	182581,21	385481,88	25,54	Relatief					2,00	5,00	8,00
--	19468	0	09:51, 26 jun 2024	-2236	3	T074		Punt	182579,80	385477,29	25,55	Relatief					2,00	5,00	8,00
--	19469	0	09:51, 26 jun 2024	-2242	3	T075		Punt	182578,22	385472,09	25,57	Relatief					2,00	5,00	8,00
--	19470	0	09:51, 26 jun 2024	-2248	3	T076		Punt	182576,63	385466,89	25,58	Relatief					2,00	5,00	8,00
--	19471	0	09:51, 26 jun 2024	-2254	3	T077		Punt	182575,07	385461,78	25,60	Relatief					2,00	5,00	8,00
--	19472	0	09:51, 26 jun 2024	-2260	3	T078		Punt	182569,37	385461,31	25,63	Relatief					2,00	5,00	8,00
--	19473	0	09:51, 26 jun 2024	-2266	3	T079		Punt	182565,87	385464,95	25,64	Relatief					2,00	5,00	8,00
--	19474	0	09:51, 26 jun 2024	-2272	3	T080		Punt	182567,62	385470,69	25,61	Relatief					2,00	5,00	8,00
--	19475	0	09:51, 26 jun 2024	-2278	3	T081		Punt	182568,94	385475,01	25,59	Relatief					2,00	5,00	8,00
--	19476	0	09:51, 26 jun 2024	-2284	3	T082		Punt	182570,59	385480,39	25,57	Relatief					2,00	5,00	8,00
--	19477	0	09:51, 26 jun 2024	-2290	3	T083		Punt	182571,95	385484,86	25,55	Relatief					2,00	5,00	8,00
--	19478	0	09:51, 26 jun 2024	-2296	3	T084		Punt	182573,46	385489,79	25,52	Relatief					2,00	5,00	8,00
--	19479	0	09:51, 26 jun 2024	-2302	3	T085		Punt	182575,03	385494,93	25,50	Relatief					2,00	5,00	8,00
--	19480	0	09:51, 26 jun 2024	-2308	3	T086		Punt	182580,77	385496,01	25,48	Relatief					2,00	5,00	8,00
--	19481	0	09:51, 26 jun 2024	-2314	3	T087		Punt	182556,40	385499,68	25,51	Relatief					2,00	5,00	8,00
--	19482	0	09:51, 26 jun 2024	-2320	3	T088		Punt	182555,33	385494,64	25,54	Relatief					2,00	5,00	8,00
--	19483	0	09:51, 26 jun 2024	-2326	3	T089		Punt	182554,14	385489,03	25,57	Relatief					2,00	5,00	8,00
--	19484	0	09:51, 26 jun 2024	-2332	3	T090		Punt	182553,05	385483,88	25,59	Relatief					2,00	5,00	8,00
--	19485	0	09:51, 26 jun 2024	-2338	3	T091		Punt	182551,98	385478,83	25,61	Relatief					2,00	5,00	8,00
--	19486	0	09:51, 26 jun 2024	-2344	3	T092		Punt	182551,02	385474,34	25,63	Relatief					2,00	5,00	8,00
--	19487	0	09:51, 26 jun 2024	-2350	3	T093		Punt	182549,96	385469,30	25,66	Relatief					2,00	5,00	8,00

Model: Fase 3
Groep: (hoofdgroep)
Lijst van Toetspunten, voor rekenmethode Wegverkeerslawaai - Omgevingswet, wegverkeer

Groep	Hoogte D	Hoogte E	Hoogte F	Hoogtes	Gevel
--	--	--	--	2,00/5,00/8,00	Ja
--	--	--	--	2,00/5,00/8,00	Ja
--	--	--	--	2,00/5,00/8,00	Ja
--	--	--	--	2,00/5,00/8,00	Ja
--	--	--	--	2,00/5,00/8,00	Ja
--	--	--	--	2,00/5,00/8,00	Ja
--	--	--	--	2,00/5,00/8,00	Ja
--	--	--	--	2,00/5,00/8,00	Ja
--	--	--	--	2,00/5,00/8,00	Ja
--	--	--	--	2,00/5,00/8,00	Ja
--	--	--	--	2,00/5,00/8,00	Ja
--	--	--	--	2,00/5,00/8,00	Ja
--	--	--	--	2,00/5,00/8,00	Ja
--	--	--	--	2,00/5,00/8,00	Ja
--	--	--	--	2,00/5,00/8,00	Ja
--	--	--	--	2,00/5,00/8,00	Ja
--	--	--	--	2,00/5,00/8,00	Ja
--	--	--	--	2,00/5,00/8,00	Ja
--	--	--	--	2,00/5,00/8,00	Ja
--	--	--	--	2,00/5,00/8,00	Ja
--	--	--	--	2,00/5,00/8,00	Ja
--	--	--	--	2,00/5,00/8,00	Ja
--	--	--	--	2,00/5,00/8,00	Ja
--	--	--	--	2,00/5,00/8,00	Ja
--	--	--	--	2,00/5,00/8,00	Ja
--	--	--	--	2,00/5,00/8,00	Ja
--	--	--	--	2,00/5,00/8,00	Ja
--	--	--	--	2,00/5,00/8,00	Ja
--	--	--	--	2,00/5,00/8,00	Ja
--	--	--	--	2,00/5,00/8,00	Ja
--	--	--	--	2,00/5,00/8,00	Ja

Model: Fase 3
Groep: (hoofdgroep)
Lijst van Toetspunten, voor rekenmethode Wegverkeerslawaai - Omgevingswet, wegverkeer

Groep	ItemID	Grp.ID	Datum	1e kid	NrKids	Naam	Omschr.	Vorm	X	Y	MaaiveId	Hdef.	NEN3610ID	Namespace	LokaalID	Versie	Hoogte A	Hoogte B	Hoogte C
--	19488	0	09:51, 26 jun 2024	-2356	3	T094		Punt	182543,90	385467,91	25,67	Relatief					2,00	5,00	8,00
--	19489	0	09:51, 26 jun 2024	-2362	3	T095		Punt	182540,41	385471,50	25,67	Relatief					2,00	5,00	8,00
--	19490	0	09:51, 26 jun 2024	-2368	3	T096		Punt	182541,56	385476,89	25,64	Relatief					2,00	5,00	8,00
--	19491	0	09:51, 26 jun 2024	-2374	3	T097		Punt	182542,59	385481,76	25,61	Relatief					2,00	5,00	8,00
--	19492	0	09:51, 26 jun 2024	-2380	3	T098		Punt	182543,53	385486,18	25,59	Relatief					2,00	5,00	8,00
--	19493	0	09:51, 26 jun 2024	-2386	3	T099		Punt	182544,58	385491,14	25,56	Relatief					2,00	5,00	8,00
--	19494	0	09:51, 26 jun 2024	-2392	3	T100		Punt	182545,84	385497,08	25,53	Relatief					2,00	5,00	8,00
--	19495	0	09:51, 26 jun 2024	-2398	3	T101		Punt	182546,83	385501,73	25,51	Relatief					2,00	5,00	8,00
--	19496	0	09:51, 26 jun 2024	-2404	3	T102		Punt	182551,94	385503,44	25,49	Relatief					2,00	5,00	8,00
--	19602	0	09:51, 26 jun 2024	-3040	3	T208		Punt	182440,02	385562,31	25,30	Relatief					2,00	5,00	8,00
--	19603	0	09:51, 26 jun 2024	-3046	3	T209		Punt	182440,23	385567,85	25,27	Relatief					2,00	5,00	8,00
--	19604	0	09:51, 26 jun 2024	-3052	3	T210		Punt	182440,42	385572,90	25,24	Relatief					2,00	5,00	8,00
--	19605	0	09:51, 26 jun 2024	-3058	3	T211		Punt	182440,62	385578,19	25,22	Relatief					2,00	5,00	8,00
--	19606	0	09:51, 26 jun 2024	-3064	3	T212		Punt	182446,34	385580,54	25,20	Relatief					2,00	5,00	8,00
--	19607	0	09:51, 26 jun 2024	-3070	3	T213		Punt	182450,28	385577,43	25,21	Relatief					2,00	5,00	8,00
--	19608	0	09:51, 26 jun 2024	-3076	3	T214		Punt	182450,09	385572,25	25,24	Relatief					2,00	5,00	8,00
--	19609	0	09:51, 26 jun 2024	-3082	3	T215		Punt	182449,89	385567,08	25,26	Relatief					2,00	5,00	8,00
--	19610	0	09:51, 26 jun 2024	-3088	3	T216		Punt	182449,67	385561,30	25,29	Relatief					2,00	5,00	8,00
--	19611	0	09:51, 26 jun 2024	-3094	3	T217		Punt	182444,44	385559,51	25,31	Relatief					2,00	5,00	8,00
--	19612	0	09:51, 26 jun 2024	-3100	3	T218		Punt	182474,92	385559,30	25,28	Relatief					2,00	5,00	8,00
--	19613	0	09:51, 26 jun 2024	-3106	3	T219		Punt	182475,62	385564,79	25,25	Relatief					2,00	5,00	8,00
--	19614	0	09:51, 26 jun 2024	-3112	3	T220		Punt	182476,34	385570,46	25,22	Relatief					2,00	5,00	8,00
--	19615	0	09:51, 26 jun 2024	-3118	3	T221		Punt	182477,05	385576,01	25,19	Relatief					2,00	5,00	8,00
--	19616	0	09:51, 26 jun 2024	-3124	3	T222		Punt	182482,64	385577,36	25,18	Relatief					2,00	5,00	8,00
--	19617	0	09:51, 26 jun 2024	-3130	3	T223		Punt	182486,47	385573,23	25,20	Relatief					2,00	5,00	8,00
--	19618	0	09:51, 26 jun 2024	-3136	3	T224		Punt	182485,82	385568,20	25,23	Relatief					2,00	5,00	8,00
--	19619	0	09:51, 26 jun 2024	-3142	3	T225		Punt	182485,16	385562,99	25,25	Relatief					2,00	5,00	8,00
--	19620	0	09:51, 26 jun 2024	-3148	3	T226		Punt	182484,49	385557,72	25,28	Relatief					2,00	5,00	8,00
--	19621	0	09:51, 26 jun 2024	-3154	3	T227		Punt	182478,82	385555,64	25,29	Relatief					2,00	5,00	8,00
--	19622	0	09:51, 26 jun 2024	-3160	3	T228		Punt	182437,86	385548,36	25,37	Relatief					2,00	5,00	8,00
--	19623	0	09:51, 26 jun 2024	-3166	3	T229		Punt	182439,80	385542,65	25,39	Relatief					2,00	5,00	8,00

Model: Fase 3
Groep: (hoofdgroep)
Lijst van Toetspunten, voor rekenmethode Wegverkeerslawaai - Omgevingswet, wegverkeer

Groep	Hoogte D	Hoogte E	Hoogte F	Hoogtes	Gevel
--	--	--	--	2,00/5,00/8,00	Ja
--	--	--	--	2,00/5,00/8,00	Ja
--	--	--	--	2,00/5,00/8,00	Ja
--	--	--	--	2,00/5,00/8,00	Ja
--	--	--	--	2,00/5,00/8,00	Ja
--	--	--	--	2,00/5,00/8,00	Ja
--	--	--	--	2,00/5,00/8,00	Ja
--	--	--	--	2,00/5,00/8,00	Ja
--	--	--	--	2,00/5,00/8,00	Ja
--	--	--	--	2,00/5,00/8,00	Ja
--	--	--	--	2,00/5,00/8,00	Ja
--	--	--	--	2,00/5,00/8,00	Ja
--	--	--	--	2,00/5,00/8,00	Ja
--	--	--	--	2,00/5,00/8,00	Ja
--	--	--	--	2,00/5,00/8,00	Ja
--	--	--	--	2,00/5,00/8,00	Ja
--	--	--	--	2,00/5,00/8,00	Ja
--	--	--	--	2,00/5,00/8,00	Ja
--	--	--	--	2,00/5,00/8,00	Ja
--	--	--	--	2,00/5,00/8,00	Ja
--	--	--	--	2,00/5,00/8,00	Ja
--	--	--	--	2,00/5,00/8,00	Ja
--	--	--	--	2,00/5,00/8,00	Ja
--	--	--	--	2,00/5,00/8,00	Ja
--	--	--	--	2,00/5,00/8,00	Ja
--	--	--	--	2,00/5,00/8,00	Ja
--	--	--	--	2,00/5,00/8,00	Ja
--	--	--	--	2,00/5,00/8,00	Ja
--	--	--	--	2,00/5,00/8,00	Ja
--	--	--	--	2,00/5,00/8,00	Ja
--	--	--	--	2,00/5,00/8,00	Ja

Model: Fase 3
Groep: (hoofdgroep)
Lijst van Toetspunten, voor rekenmethode Wegverkeerslawaai - Omgevingswet, wegverkeer

Groep	ItemID	Grp.ID	Datum	1e kid	NrKids	Naam	Omschr.	Vorm	X	Y	MaaiveId	Hdef.	NEN3610ID	Namespace	LokaalID	Versie	Hoogte A	Hoogte B	Hoogte C
--	19624	0	09:51, 26 jun 2024	-3172	3	T230		Punt	182446,15	385541,89	25,39	Relatief					2,00	5,00	8,00
--	19625	0	09:51, 26 jun 2024	-3178	3	T231		Punt	182450,58	385541,35	25,39	Relatief					2,00	5,00	8,00
--	19626	0	09:51, 26 jun 2024	-3184	3	T232		Punt	182455,88	385540,72	25,39	Relatief					2,00	5,00	8,00
--	19627	0	09:51, 26 jun 2024	-3190	3	T233		Punt	182460,46	385539,05	25,39	Relatief					2,00	5,00	8,00
--	19628	0	09:51, 26 jun 2024	-3196	3	T234		Punt	182466,23	385538,27	25,39	Relatief					2,00	5,00	8,00
--	19629	0	09:51, 26 jun 2024	-3202	3	T235		Punt	182470,60	385537,68	25,39	Relatief					2,00	5,00	8,00
--	19630	0	09:51, 26 jun 2024	-3208	3	T236		Punt	182475,41	385537,02	25,39	Relatief					2,00	5,00	8,00
--	19631	0	09:51, 26 jun 2024	-3214	3	T237		Punt	182481,43	385536,21	25,39	Relatief					2,00	5,00	8,00
--	19632	0	09:51, 26 jun 2024	-3220	3	T238		Punt	182484,30	385540,64	25,37	Relatief					2,00	5,00	8,00
--	19633	0	09:51, 26 jun 2024	-3226	3	T239		Punt	182481,59	385546,03	25,34	Relatief					2,00	5,00	8,00
--	19634	0	09:51, 26 jun 2024	-3232	3	T240		Punt	182476,60	385546,71	25,34	Relatief					2,00	5,00	8,00
--	19635	0	09:51, 26 jun 2024	-3238	3	T241		Punt	182471,77	385547,37	25,34	Relatief					2,00	5,00	8,00
--	19636	0	09:51, 26 jun 2024	-3244	3	T242		Punt	182466,57	385548,07	25,34	Relatief					2,00	5,00	8,00
--	19637	0	09:51, 26 jun 2024	-3250	3	T243		Punt	182462,01	385548,69	25,34	Relatief					2,00	5,00	8,00
--	19638	0	09:51, 26 jun 2024	-3256	3	T244		Punt	182456,80	385550,34	25,34	Relatief					2,00	5,00	8,00
--	19639	0	09:51, 26 jun 2024	-3262	3	T245		Punt	182451,43	385550,98	25,34	Relatief					2,00	5,00	8,00
--	19640	0	09:51, 26 jun 2024	-3268	3	T246		Punt	182446,27	385551,60	25,34	Relatief					2,00	5,00	8,00
--	19641	0	09:51, 26 jun 2024	-3274	3	T247		Punt	182441,27	385552,21	25,34	Relatief					2,00	5,00	8,00
--	19642	0	09:51, 26 jun 2024	-3280	3	T248		Punt	182499,23	385537,67	25,37	Relatief					2,00	5,00	8,00
--	19643	0	09:51, 26 jun 2024	-3286	3	T249		Punt	182501,24	385532,68	25,39	Relatief					2,00	5,00	8,00
--	19644	0	09:51, 26 jun 2024	-3292	3	T250		Punt	182506,09	385531,99	25,39	Relatief					2,00	5,00	8,00
--	19645	0	09:51, 26 jun 2024	-3298	3	T251		Punt	182512,13	385531,13	25,39	Relatief					2,00	5,00	8,00
--	19646	0	09:51, 26 jun 2024	-3304	3	T252		Punt	182516,31	385530,53	25,39	Relatief					2,00	5,00	8,00
--	19647	0	09:51, 26 jun 2024	-3310	3	T253		Punt	182521,74	385531,66	25,38	Relatief					2,00	5,00	8,00
--	19648	0	09:51, 26 jun 2024	-3316	3	T254		Punt	182527,39	385530,84	25,38	Relatief					2,00	5,00	8,00
--	19649	0	09:51, 26 jun 2024	-3322	3	T255		Punt	182531,53	385530,24	25,38	Relatief					2,00	5,00	8,00
--	19650	0	09:51, 26 jun 2024	-3328	3	T256		Punt	182536,97	385529,45	25,38	Relatief					2,00	5,00	8,00
--	19651	0	09:51, 26 jun 2024	-3334	3	T257		Punt	182542,79	385528,61	25,37	Relatief					2,00	5,00	8,00
--	19652	0	09:51, 26 jun 2024	-3340	3	T258		Punt	182545,56	385532,86	25,35	Relatief					2,00	5,00	8,00
--	19653	0	09:51, 26 jun 2024	-3346	3	T259		Punt	182542,80	385538,42	25,33	Relatief					2,00	5,00	8,00
--	19654	0	09:51, 26 jun 2024	-3352	3	T260		Punt	182538,60	385539,02	25,33	Relatief					2,00	5,00	8,00

Model: Fase 3
Groep: (hoofdgroep)
Lijst van Toetspunten, voor rekenmethode Wegverkeerslawaai - Omgevingswet, wegverkeer

Groep	Hoogte D	Hoogte E	Hoogte F	Hoogtes	Gevel
--	--	--	--	2,00/5,00/8,00	Ja
--	--	--	--	2,00/5,00/8,00	Ja
--	--	--	--	2,00/5,00/8,00	Ja
--	--	--	--	2,00/5,00/8,00	Ja
--	--	--	--	2,00/5,00/8,00	Ja
--	--	--	--	2,00/5,00/8,00	Ja
--	--	--	--	2,00/5,00/8,00	Ja
--	--	--	--	2,00/5,00/8,00	Ja
--	--	--	--	2,00/5,00/8,00	Ja
--	--	--	--	2,00/5,00/8,00	Ja
--	--	--	--	2,00/5,00/8,00	Ja
--	--	--	--	2,00/5,00/8,00	Ja
--	--	--	--	2,00/5,00/8,00	Ja
--	--	--	--	2,00/5,00/8,00	Ja
--	--	--	--	2,00/5,00/8,00	Ja
--	--	--	--	2,00/5,00/8,00	Ja
--	--	--	--	2,00/5,00/8,00	Ja
--	--	--	--	2,00/5,00/8,00	Ja
--	--	--	--	2,00/5,00/8,00	Ja
--	--	--	--	2,00/5,00/8,00	Ja
--	--	--	--	2,00/5,00/8,00	Ja
--	--	--	--	2,00/5,00/8,00	Ja
--	--	--	--	2,00/5,00/8,00	Ja
--	--	--	--	2,00/5,00/8,00	Ja
--	--	--	--	2,00/5,00/8,00	Ja
--	--	--	--	2,00/5,00/8,00	Ja
--	--	--	--	2,00/5,00/8,00	Ja
--	--	--	--	2,00/5,00/8,00	Ja
--	--	--	--	2,00/5,00/8,00	Ja
--	--	--	--	2,00/5,00/8,00	Ja
--	--	--	--	2,00/5,00/8,00	Ja

Model: Fase 3
Groep: (hoofdgroep)
Lijst van Toetspunten, voor rekenmethode Wegverkeerslawaai - Omgevingswet, wegverkeer

Groep	ItemID	Grp.ID	Datum	1e kid	NrKids	Naam	Omschr.	Vorm	X	Y	MaaiveId	Hdef.	NEN3610ID	Namespace	LokaalID	Versie	Hoogte A	Hoogte B	Hoogte C
--	19655	0	09:51, 26 jun 2024	-3358	3	T261		Punt	182532,66	385539,89	25,33	Relatief					2,00	5,00	8,00
--	19656	0	09:51, 26 jun 2024	-3364	3	T262		Punt	182528,40	385540,50	25,33	Relatief					2,00	5,00	8,00
--	19657	0	09:51, 26 jun 2024	-3370	3	T263		Punt	182523,09	385541,27	25,33	Relatief					2,00	5,00	8,00
--	19658	0	09:51, 26 jun 2024	-3376	3	T264		Punt	182517,36	385540,16	25,34	Relatief					2,00	5,00	8,00
--	19659	0	09:51, 26 jun 2024	-3382	3	T265		Punt	182512,24	385540,89	25,34	Relatief					2,00	5,00	8,00
--	19660	0	09:51, 26 jun 2024	-3388	3	T266		Punt	182507,46	385541,57	25,34	Relatief					2,00	5,00	8,00
--	19661	0	09:51, 26 jun 2024	-3394	3	T267		Punt	182502,93	385542,22	25,34	Relatief					2,00	5,00	8,00
--	19662	0	09:51, 26 jun 2024	-3400	3	T268		Punt	182505,90	385550,80	25,30	Relatief					2,00	5,00	8,00
--	19663	0	09:51, 26 jun 2024	-3406	3	T269		Punt	182511,29	385553,13	25,28	Relatief					2,00	5,00	8,00
--	19664	0	09:51, 26 jun 2024	-3412	3	T270		Punt	182511,64	385558,66	25,25	Relatief					2,00	5,00	8,00
--	19665	0	09:51, 26 jun 2024	-3418	3	T271		Punt	182512,00	385564,18	25,22	Relatief					2,00	5,00	8,00
--	19666	0	09:51, 26 jun 2024	-3424	3	T272		Punt	182512,36	385569,75	25,20	Relatief					2,00	5,00	8,00
--	19667	0	09:51, 26 jun 2024	-3430	3	T273		Punt	182507,43	385572,50	25,19	Relatief					2,00	5,00	8,00
--	19668	0	09:51, 26 jun 2024	-3436	3	T274		Punt	182502,69	385569,61	25,20	Relatief					2,00	5,00	8,00
--	19669	0	09:51, 26 jun 2024	-3442	3	T275		Punt	182502,35	385564,26	25,23	Relatief					2,00	5,00	8,00
--	19670	0	09:51, 26 jun 2024	-3448	3	T276		Punt	182502,05	385559,60	25,25	Relatief					2,00	5,00	8,00
--	19671	0	09:51, 26 jun 2024	-3454	3	T277		Punt	182501,63	385553,17	25,29	Relatief					2,00	5,00	8,00
--	19672	0	09:51, 26 jun 2024	-3460	3	T278		Punt	182542,03	385548,56	25,28	Relatief					2,00	5,00	8,00
--	19673	0	09:51, 26 jun 2024	-3466	3	T279		Punt	182546,79	385551,34	25,26	Relatief					2,00	5,00	8,00
--	19674	0	09:51, 26 jun 2024	-3472	3	T280		Punt	182547,10	385556,58	25,23	Relatief					2,00	5,00	8,00
--	19675	0	09:51, 26 jun 2024	-3478	3	T281		Punt	182547,42	385562,04	25,20	Relatief					2,00	5,00	8,00
--	19676	0	09:51, 26 jun 2024	-3484	3	T282		Punt	182547,72	385567,17	25,18	Relatief					2,00	5,00	8,00
--	19677	0	09:51, 26 jun 2024	-3490	3	T283		Punt	182542,87	385570,36	25,17	Relatief					2,00	5,00	8,00
--	19678	0	09:51, 26 jun 2024	-3496	3	T284		Punt	182537,97	385567,44	25,18	Relatief					2,00	5,00	8,00
--	19679	0	09:51, 26 jun 2024	-3502	3	T285		Punt	182537,68	385562,48	25,21	Relatief					2,00	5,00	8,00
--	19680	0	09:51, 26 jun 2024	-3508	3	T286		Punt	182537,34	385556,74	25,24	Relatief					2,00	5,00	8,00
--	19681	0	09:51, 26 jun 2024	-3514	3	T287		Punt	182537,05	385551,71	25,26	Relatief					2,00	5,00	8,00
--	19682	0	09:51, 26 jun 2024	-3520	3	T288		Punt	182568,08	385565,36	25,17	Relatief					2,00	5,00	8,00
--	19683	0	09:51, 26 jun 2024	-3526	3	T289		Punt	182568,23	385560,01	25,20	Relatief					2,00	5,00	8,00
--	19684	0	09:51, 26 jun 2024	-3532	3	T290		Punt	182568,38	385554,77	25,22	Relatief					2,00	5,00	8,00
--	19685	0	09:51, 26 jun 2024	-3538	3	T291		Punt	182568,51	385550,02	25,25	Relatief					2,00	5,00	8,00

Model: Fase 3
Groep: (hoofdgroep)
Lijst van Toetspunten, voor rekenmethode Wegverkeerslawaai - Omgevingswet, wegverkeer

Groep	Hoogte D	Hoogte E	Hoogte F	Hoogtes	Gevel
--	--	--	--	2,00/5,00/8,00	Ja
--	--	--	--	2,00/5,00/8,00	Ja
--	--	--	--	2,00/5,00/8,00	Ja
--	--	--	--	2,00/5,00/8,00	Ja
--	--	--	--	2,00/5,00/8,00	Ja
--	--	--	--	2,00/5,00/8,00	Ja
--	--	--	--	2,00/5,00/8,00	Ja
--	--	--	--	2,00/5,00/8,00	Ja
--	--	--	--	2,00/5,00/8,00	Ja
--	--	--	--	2,00/5,00/8,00	Ja
--	--	--	--	2,00/5,00/8,00	Ja
--	--	--	--	2,00/5,00/8,00	Ja
--	--	--	--	2,00/5,00/8,00	Ja
--	--	--	--	2,00/5,00/8,00	Ja
--	--	--	--	2,00/5,00/8,00	Ja
--	--	--	--	2,00/5,00/8,00	Ja
--	--	--	--	2,00/5,00/8,00	Ja
--	--	--	--	2,00/5,00/8,00	Ja
--	--	--	--	2,00/5,00/8,00	Ja
--	--	--	--	2,00/5,00/8,00	Ja
--	--	--	--	2,00/5,00/8,00	Ja
--	--	--	--	2,00/5,00/8,00	Ja
--	--	--	--	2,00/5,00/8,00	Ja
--	--	--	--	2,00/5,00/8,00	Ja
--	--	--	--	2,00/5,00/8,00	Ja
--	--	--	--	2,00/5,00/8,00	Ja
--	--	--	--	2,00/5,00/8,00	Ja
--	--	--	--	2,00/5,00/8,00	Ja
--	--	--	--	2,00/5,00/8,00	Ja
--	--	--	--	2,00/5,00/8,00	Ja
--	--	--	--	2,00/5,00/8,00	Ja

Model: Fase 3
Groep: (hoofdgroep)
Lijst van Toetspunten, voor rekenmethode Wegverkeerslawaai - Omgevingswet, wegverkeer

Groep	ItemID	Grp.ID	Datum	1e kid	NrKids	Naam	Omschr.	Vorm	X	Y	MaaiveId	Hdef.	NEN3610ID	Namespace	LokaalID	Versie	Hoogte A	Hoogte B	Hoogte C
--	19686	0	09:51, 26 jun 2024	-3544	3	T292		Punt	182568,64	385545,27	25,27	Relatief					2,00	5,00	8,00
--	19687	0	09:51, 26 jun 2024	-3550	3	T293		Punt	182570,84	385539,63	25,30	Relatief					2,00	5,00	8,00
--	19688	0	09:51, 26 jun 2024	-3556	3	T294		Punt	182570,99	385534,67	25,32	Relatief					2,00	5,00	8,00
--	19689	0	09:51, 26 jun 2024	-3562	3	T295		Punt	182571,13	385529,93	25,34	Relatief					2,00	5,00	8,00
--	19690	0	09:51, 26 jun 2024	-3568	3	T296		Punt	182571,30	385524,29	25,37	Relatief					2,00	5,00	8,00
--	19691	0	09:51, 26 jun 2024	-3574	3	T297		Punt	182576,56	385521,72	25,39	Relatief					2,00	5,00	8,00
--	19692	0	09:51, 26 jun 2024	-3580	3	T298		Punt	182580,98	385525,11	25,36	Relatief					2,00	5,00	8,00
--	19693	0	09:51, 26 jun 2024	-3586	3	T299		Punt	182580,83	385530,16	25,34	Relatief					2,00	5,00	8,00
--	19694	0	09:51, 26 jun 2024	-3592	3	T300		Punt	182580,68	385535,30	25,31	Relatief					2,00	5,00	8,00
--	19695	0	09:51, 26 jun 2024	-3598	3	T301		Punt	182580,53	385540,35	25,28	Relatief					2,00	5,00	8,00
--	19696	0	09:51, 26 jun 2024	-3604	3	T302		Punt	182578,36	385545,70	25,26	Relatief					2,00	5,00	8,00
--	19697	0	09:51, 26 jun 2024	-3610	3	T303		Punt	182578,22	385550,64	25,23	Relatief					2,00	5,00	8,00
--	19698	0	09:51, 26 jun 2024	-3616	3	T304		Punt	182578,09	385555,29	25,21	Relatief					2,00	5,00	8,00
--	19699	0	09:51, 26 jun 2024	-3622	3	T305		Punt	182577,95	385560,34	25,19	Relatief					2,00	5,00	8,00
--	19700	0	09:51, 26 jun 2024	-3628	3	T306		Punt	182577,81	385565,60	25,16	Relatief					2,00	5,00	8,00
--	19701	0	09:51, 26 jun 2024	-3634	3	T307		Punt	182572,65	385568,50	25,15	Relatief					2,00	5,00	8,00
--	19702	0	09:51, 26 jun 2024	-3640	3	T308		Punt	182598,81	385560,67	25,17	Relatief					2,00	5,00	8,00
--	19703	0	09:51, 26 jun 2024	-3646	3	T309		Punt	182598,42	385555,43	25,20	Relatief					2,00	5,00	8,00
--	19704	0	09:51, 26 jun 2024	-3652	3	T310		Punt	182598,07	385550,79	25,22	Relatief					2,00	5,00	8,00
--	19705	0	09:51, 26 jun 2024	-3658	3	T311		Punt	182597,73	385546,22	25,24	Relatief					2,00	5,00	8,00
--	19706	0	09:51, 26 jun 2024	-3664	3	T312		Punt	182599,29	385539,73	25,27	Relatief					2,00	5,00	8,00
--	19707	0	09:51, 26 jun 2024	-3670	3	T313		Punt	182598,98	385534,98	25,29	Relatief					2,00	5,00	8,00
--	19708	0	09:51, 26 jun 2024	-3676	3	T314		Punt	182598,67	385530,11	25,31	Relatief					2,00	5,00	8,00
--	19709	0	09:51, 26 jun 2024	-3682	3	T315		Punt	182598,37	385525,39	25,33	Relatief					2,00	5,00	8,00
--	19710	0	09:51, 26 jun 2024	-3688	3	T316		Punt	182602,59	385521,78	25,33	Relatief					2,00	5,00	8,00
--	19711	0	09:51, 26 jun 2024	-3694	3	T317		Punt	182607,91	385524,40	25,31	Relatief					2,00	5,00	8,00
--	19712	0	09:51, 26 jun 2024	-3700	3	T318		Punt	182608,26	385529,87	25,29	Relatief					2,00	5,00	8,00
--	19713	0	09:51, 26 jun 2024	-3706	3	T319		Punt	182608,58	385534,92	25,27	Relatief					2,00	5,00	8,00
--	19714	0	09:51, 26 jun 2024	-3712	3	T320		Punt	182608,88	385539,58	25,25	Relatief					2,00	5,00	8,00
--	19715	0	09:51, 26 jun 2024	-3718	3	T321		Punt	182607,26	385545,01	25,23	Relatief					2,00	5,00	8,00
--	19716	0	09:51, 26 jun 2024	-3724	3	T322		Punt	182607,65	385550,27	25,21	Relatief					2,00	5,00	8,00

Model: Fase 3
Groep: (hoofdgroep)
Lijst van Toetspunten, voor rekenmethode Wegverkeerslawaai - Omgevingswet, wegverkeer

Groep	Hoogte D	Hoogte E	Hoogte F	Hoogtes	Gevel
--	--	--	--	2,00/5,00/8,00	Ja
--	--	--	--	2,00/5,00/8,00	Ja
--	--	--	--	2,00/5,00/8,00	Ja
--	--	--	--	2,00/5,00/8,00	Ja
--	--	--	--	2,00/5,00/8,00	Ja
--	--	--	--	2,00/5,00/8,00	Ja
--	--	--	--	2,00/5,00/8,00	Ja
--	--	--	--	2,00/5,00/8,00	Ja
--	--	--	--	2,00/5,00/8,00	Ja
--	--	--	--	2,00/5,00/8,00	Ja
--	--	--	--	2,00/5,00/8,00	Ja
--	--	--	--	2,00/5,00/8,00	Ja
--	--	--	--	2,00/5,00/8,00	Ja
--	--	--	--	2,00/5,00/8,00	Ja
--	--	--	--	2,00/5,00/8,00	Ja
--	--	--	--	2,00/5,00/8,00	Ja
--	--	--	--	2,00/5,00/8,00	Ja
--	--	--	--	2,00/5,00/8,00	Ja
--	--	--	--	2,00/5,00/8,00	Ja
--	--	--	--	2,00/5,00/8,00	Ja
--	--	--	--	2,00/5,00/8,00	Ja
--	--	--	--	2,00/5,00/8,00	Ja
--	--	--	--	2,00/5,00/8,00	Ja
--	--	--	--	2,00/5,00/8,00	Ja
--	--	--	--	2,00/5,00/8,00	Ja
--	--	--	--	2,00/5,00/8,00	Ja
--	--	--	--	2,00/5,00/8,00	Ja
--	--	--	--	2,00/5,00/8,00	Ja
--	--	--	--	2,00/5,00/8,00	Ja
--	--	--	--	2,00/5,00/8,00	Ja
--	--	--	--	2,00/5,00/8,00	Ja

Model: Fase 3
Groep: (hoofdgroep)
Lijst van Toetspunten, voor rekenmethode Wegverkeerslawaai - Omgevingswet, wegverkeer

Groep	ItemID	Grp.ID	Datum	1e kid	NrKids	Naam	Omschr.	Vorm	X	Y	MaaiveId	Hdef.	NEN3610ID	Namespace	LokaalID	Versie	Hoogte A	Hoogte B	Hoogte C
--	19717	0	09:51, 26 jun 2024	-3730	3	T323		Punt	182608,02	385555,13	25,18	Relatief					2,00	5,00	8,00
--	19718	0	09:51, 26 jun 2024	-3736	3	T324		Punt	182608,40	385560,22	25,16	Relatief					2,00	5,00	8,00
--	19719	0	09:51, 26 jun 2024	-3742	3	T325		Punt	182603,63	385563,16	25,15	Relatief					2,00	5,00	8,00

Model: Fase 3
Groep: (hoofdgroep)
Lijst van Toetspunten, voor rekenmethode Wegverkeerslawaai - Omgevingswet, wegverkeer

Groep	Hoogte D	Hoogte E	Hoogte F	Hoogtes	Gevel
--	--	--	--	2,00/5,00/8,00	Ja
--	--	--	--	2,00/5,00/8,00	Ja
--	--	--	--	2,00/5,00/8,00	Ja

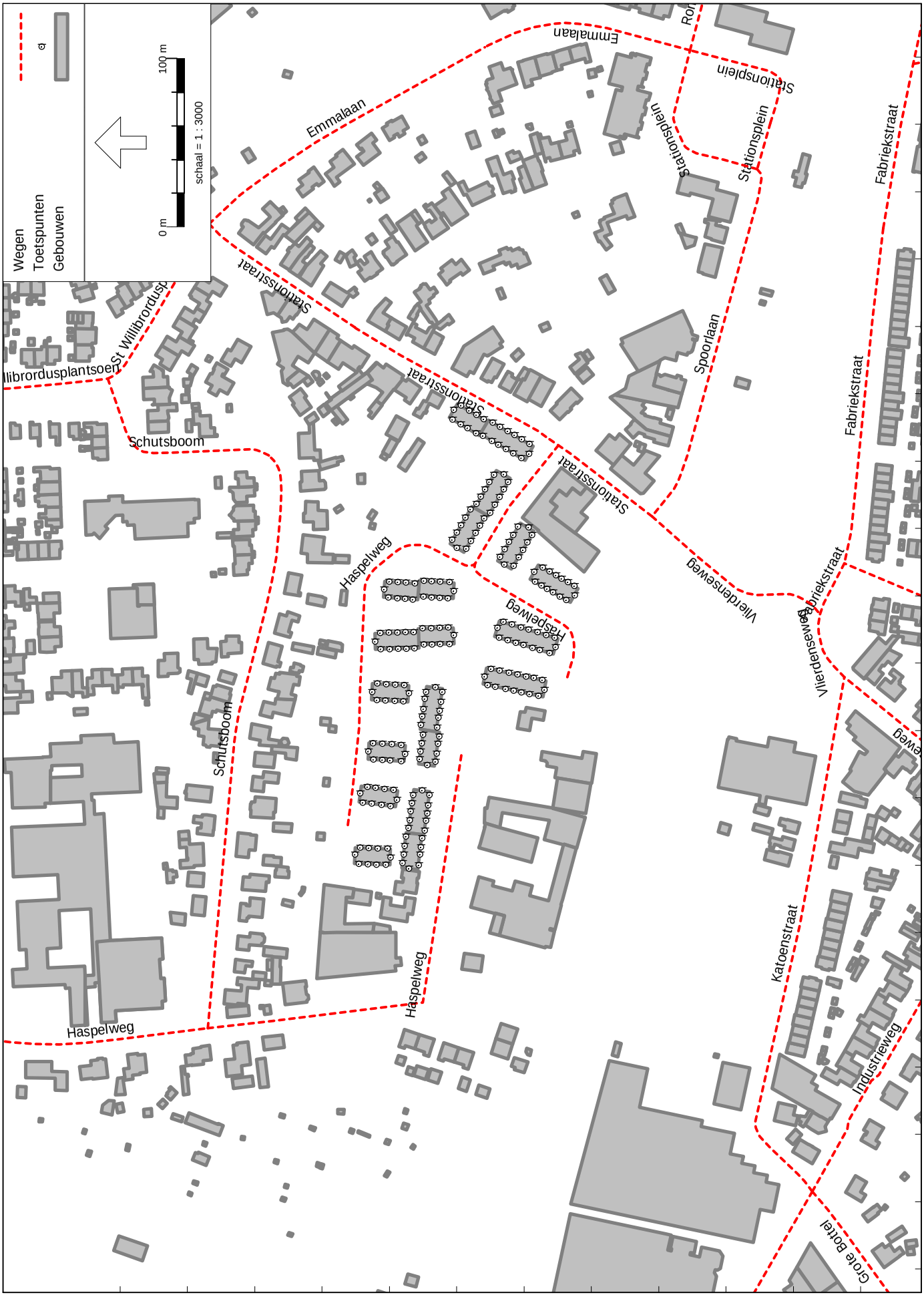

Omgevingswet, wegverkeer, [VL - v004 - Fase 3], Geomilieu V2023.3 Licentiehouder: DGMR

Model: Fase 3
Groep: (hoofdgroep)
Lijst van Wegen, voor rekenmethode Wegverkeerslawaai - Omgevingswet, wegverkeer

Groep	ItemID	Grp.ID	Datum	1e kid	NrKids	Naam	Omschr.	Vorm	X-1	Y-1	X-n	Y-n	H-1	H-n	M-1	M-n
--	160790	0	11:42, 22 jul 2024	-4670	2	7489	Haspelweg	Polylijn	182343,17	385667,88	182505,20	385517,20	0,00	0,00	23,00	25,46
--	179427	0	11:41, 22 jul 2024	-4672	1	292444605	Haspelweg	Polylijn	182689,27	385459,47	182462,63	385584,85	0,00	0,00	25,33	25,16
--	179434	0	11:41, 22 jul 2024	-4674	1	292444605	Haspelweg	Polylijn	182551,67	385454,31	182618,83	385509,05	0,00	0,00	25,71	25,29
--	586908	0	14:17, 28 apr 2025	-4450	2	Haspelweg	Haspelweg	Polylijn	182336,05	385794,27	182343,17	385667,88	0,00	0,00	23,97	23,00
--	586909	0	14:21, 28 apr 2025	-4452	NVT	Vuurijzer	Vuurijzer	Polylijn	181706,63	385288,18	181641,58	385289,54	0,00	0,00	24,06	23,75
--	586910	0	14:17, 28 apr 2025	-4454	2	Oude Liess	Oude Liesselseweg	Polylijn	183454,67	385472,91	183481,59	385331,81	0,00	0,00	25,37	26,12
--	586911	0	14:17, 28 apr 2025	-4456	2	As	As	Polylijn	181706,63	385288,18	181695,35	385164,68	0,00	0,00	24,06	23,67
--	586913	0	14:17, 28 apr 2025	-4458	2	Steenovenw	Steenovenweg	Polylijn	182608,45	385159,25	182721,17	385150,85	0,00	0,00	25,10	25,29
--	586914	0	14:17, 28 apr 2025	-4460	2	Steenovenw	Steenovenweg	Polylijn	182786,50	385144,94	182721,17	385150,85	0,00	0,00	25,38	25,29
--	586915	0	14:21, 28 apr 2025	-4462	2	Leembaan	Leembaan	Polylijn	183072,39	385154,22	183085,00	385036,02	0,00	0,00	26,14	25,67
--	586916	0	14:17, 28 apr 2025	-4464	2	Stationspl	Stationsplein	Polylijn	182880,84	385333,59	182853,47	385341,59	0,00	0,00	25,97	26,01
--	586917	0	14:21, 28 apr 2025	-4466	2	Heideven	Heideven	Polylijn	181676,60	385763,20	181661,18	385800,63	0,00	0,00	24,02	23,81
--	586918	0	14:21, 28 apr 2025	-4468	2	Liesselsew	Liesselseweg	Polylijn	183483,46	385036,02	183483,33	385036,54	0,00	0,00	26,77	26,78
--	586921	0	14:17, 28 apr 2025	-4472	2	Steenovenw	Steenovenweg	Polylijn	183072,39	385154,22	182935,91	385143,72	0,00	0,00	26,14	25,56
--	586923	0	14:21, 28 apr 2025	-4474	2	Stationsst	Stationsstraat	Polylijn	182947,60	385800,63	182938,88	385790,88	0,00	0,00	23,40	23,46
--	586924	0	14:17, 28 apr 2025	-4476	2	Julianastr	Julianastraat	Polylijn	183107,39	385407,66	183043,92	385569,52	0,00	0,00	25,34	24,65
--	586925	0	14:17, 28 apr 2025	-4478	2	Julianastr	Julianastraat	Polylijn	183043,92	385569,52	183011,33	385650,24	0,00	0,00	24,65	24,29
--	586926	0	14:17, 28 apr 2025	-4480	2	Julianastr	Julianastraat	Polylijn	182938,88	385790,88	183011,33	385650,24	0,00	0,00	23,46	24,29
--	586927	0	14:17, 28 apr 2025	-4482	2	As	As	Polylijn	181706,63	385288,18	181717,13	385429,71	0,00	0,00	24,06	24,41
--	586931	0	14:21, 28 apr 2025	-4484	2	Grote Bott	Grote Bottel	Polylijn	181641,58	385124,03	181692,33	385136,06	0,00	0,00	23,40	23,57
--	586932	0	14:21, 28 apr 2025	-4486	2	Beukelsdij	Beukelsdijk	Polylijn	181717,13	385429,71	181641,58	385438,90	0,00	0,00	24,41	24,07
--	586936	0	14:17, 28 apr 2025	-4488	2	Steenovenw	Steenovenweg	Polylijn	182480,81	385115,45	182608,45	385159,25	0,00	0,00	24,81	25,10
--	586937	0	14:17, 28 apr 2025	-4490	2	Steenovenw	Steenovenweg	Polylijn	182786,50	385144,94	182935,91	385143,72	0,00	0,00	25,38	25,56
--	586938	0	14:17, 28 apr 2025	-4492	2	Liesselsew	Liesselseweg	Polylijn	183483,33	385036,54	183482,52	385045,12	0,00	0,00	26,78	26,82
--	586940	0	14:17, 28 apr 2025	-4494	2	Liesselsew	Liesselseweg	Polylijn	183482,52	385045,12	183447,28	385166,16	0,00	0,00	26,82	27,13
--	586944	0	14:17, 28 apr 2025	-4496	2	Liesselsew	Liesselseweg	Polylijn	183482,52	385045,12	183460,77	385103,77	0,00	0,00	26,82	26,99
--	586946	0	14:17, 28 apr 2025	-4498	2	Fabriekstr	Fabriekstraat	Polylijn	182818,42	385266,62	182619,08	385289,56	0,00	0,00	25,50	25,67
--	586947	0	14:21, 28 apr 2025	-4500	2	Helmondsew	Helmondseweg	Polylijn	181676,60	385763,20	181738,29	385800,63	0,00	0,00	24,02	23,81
--	586951	0	14:17, 28 apr 2025	-4502	2	Grote Bott	Grote Bottel	Polylijn	181692,33	385136,06	181957,43	385205,73	0,00	0,00	23,57	24,22
--	586954	0	14:17, 28 apr 2025	-4504	2	Amstel	Amstel	Polylijn	183463,82	385170,09	183445,03	385173,47	0,00	0,00	27,20	27,09
--	586955	0	14:21, 28 apr 2025	-4506	2	Amstel	Amstel	Polylijn	183616,62	385116,11	183573,44	385129,05	0,00	0,00	27,18	27,45

Model: Fase 3
Groep: (hoofdgroep)
Lijst van Wegen, voor rekenmethode Wegverkeerslawaai - Omgevingswet, wegverkeer

Groep	ISO_H	Min.RH	Max.RH	Min.AH	Max.AH	ISO M.	Hdef.	Vormpunten	Lengte	Lengte3D	Min.lengte	Max.lengte	NEN3610ID	Namespace	LokaalID	Versie	SituatieVan	Type
--	0,00	0,00	0,00	23,16	25,46	--	Relatief	5	277,29	277,32	31,56	148,57					0	Verdeling
--	0,00	0,00	0,00	25,09	25,29	--	Relatief	28	309,06	309,06	1,30	60,90					0	Verdeling
--	0,00	0,00	0,00	25,29	25,70	--	Relatief	16	99,36	99,36	0,82	55,31					0	Verdeling
--	0,00	0,00	0,00	23,00	24,22	--	Relatief	7	127,07	127,09	9,68	53,41					0	Verdeling
--	0,00	0,00	0,00	23,75	23,80	--	Relatief	3	65,06	65,06	11,00	54,07					0	Verdeling
--	0,00	0,00	0,00	25,67	26,12	--	Relatief	6	143,87	143,88	14,30	37,94					0	Verdeling
--	0,00	0,00	0,00	23,67	24,01	--	Relatief	6	124,13	124,13	8,90	44,92					0	Verdeling
--	0,00	0,00	0,00	25,14	25,29	--	Relatief	4	113,03	113,03	0,28	71,83					0	Verdeling
--	0,00	0,00	0,00	25,29	25,29	--	Relatief	2	65,60	65,60	65,60	65,60					0	Verdeling
--	0,00	0,00	0,00	25,67	26,08	--	Relatief	5	119,28	119,28	13,77	57,92					0	Verdeling
--	0,00	0,00	0,00	26,00	26,01	--	Relatief	3	28,52	28,52	6,32	22,20					0	Verdeling
--	0,00	0,00	0,00	23,81	23,84	--	Relatief	3	40,48	40,48	4,87	35,61					0	Verdeling
--	0,00	0,00	0,00	26,78	26,78	--	Relatief	2	0,53	0,53	0,53	0,53					0	Verdeling
--	0,00	0,00	0,00	25,56	26,10	--	Relatief	5	138,68	138,68	5,78	97,84					0	Verdeling
--	0,00	0,00	0,00	23,41	23,46	--	Relatief	3	13,10	13,10	2,40	10,70					0	Verdeling
--	0,00	0,00	0,00	24,65	25,16	--	Relatief	3	173,92	173,92	24,16	149,76					0	Verdeling
--	0,00	0,00	0,00	24,29	24,29	--	Relatief	2	87,05	87,05	87,05	87,05					0	Verdeling
--	0,00	0,00	0,00	23,53	24,29	--	Relatief	6	159,65	159,66	13,32	93,26					0	Verdeling
--	0,00	0,00	0,00	24,31	24,41	--	Relatief	4	142,00	142,01	15,58	97,80					0	Verdeling
--	0,00	0,00	0,00	23,42	23,57	--	Relatief	3	52,15	52,15	4,86	47,29					0	Verdeling
--	0,00	0,00	0,00	24,07	24,07	--	Relatief	2	76,11	76,11	76,11	76,11					0	Verdeling
--	0,00	0,00	0,00	24,94	25,10	--	Relatief	7	135,46	135,46	6,43	55,16					0	Verdeling
--	0,00	0,00	0,00	25,52	25,56	--	Relatief	5	149,50	149,50	5,73	124,70					0	Verdeling
--	0,00	0,00	0,00	26,82	26,82	--	Relatief	2	8,62	8,62	8,62	8,62					0	Verdeling
--	0,00	0,00	0,00	26,86	27,29	--	Relatief	9	127,87	127,87	6,71	32,37					0	Verdeling
--	0,00	0,00	0,00	26,86	26,99	--	Relatief	6	64,31	64,31	7,37	16,75					0	Verdeling
--	0,00	0,00	0,00	25,49	25,67	--	Relatief	4	200,76	200,76	19,27	127,44					0	Verdeling
--	0,00	0,00	0,00	23,81	24,00	--	Relatief	9	73,56	73,56	3,57	18,42					0	Verdeling
--	0,00	0,00	0,00	23,95	24,22	--	Relatief	12	274,95	274,96	2,96	159,00					0	Verdeling
--	0,00	0,00	0,00	27,09	27,09	--	Relatief	2	19,09	19,09	19,09	19,09					0	Verdeling
--	0,00	0,00	0,00	27,21	27,45	--	Relatief	4	45,08	45,08	0,62	32,43					0	Verdeling

Model: Fase 3
Groep: (hoofdgroep)
Lijst van Wegen, voor rekenmethode Wegverkeerslawaai - Omgevingswet, wegverkeer

Groep	Cpl	Cpl_W	Hbron	Helling	Wegdek	Wegdek	V(MR(D))	V(MR(A))	V(MR(N))	V(MR(P4))	V(LV(D))	V(LV(A))	V(LV(N))	V(LV(P4))	V(MV(D))	V(MV(A))	V(MV(N))	V(MV(P4))
--	False	1,5	0,75	0	W1	Referentiewegdek	--	--	--	--	30	30	30	--	30	30	30	--
--	False	1,5	0,75	0	W13	Elementenverharding in keperverband	--	--	--	--	30	30	30	--	30	30	30	--
--	False	1,5	0,75	0	W13	Elementenverharding in keperverband	--	--	--	--	30	30	30	--	30	30	30	--
--	False	1,5	0,75	0	W1	Referentiewegdek	--	--	--	--	30	30	30	--	30	30	30	--
--	False	1,5	0,75	0	W1	Referentiewegdek	--	--	--	--	50	50	50	--	50	50	50	--
--	False	1,5	0,75	0	W1	Referentiewegdek	--	--	--	--	30	30	30	--	30	30	30	--
--	False	1,5	0,75	0	W1	Referentiewegdek	--	--	--	--	50	50	50	--	50	50	50	--
--	False	1,5	0,75	0	W1	Referentiewegdek	--	--	--	--	30	30	30	--	30	30	30	--
--	False	1,5	0,75	0	W1	Referentiewegdek	--	--	--	--	30	30	30	--	30	30	30	--
--	False	1,5	0,75	0	W1	Referentiewegdek	--	--	--	--	30	30	30	--	30	30	30	--
--	False	1,5	0,75	0	W1	Referentiewegdek	--	--	--	--	30	30	30	--	30	30	30	--
--	False	1,5	0,75	0	W1	Referentiewegdek	--	--	--	--	30	30	30	--	30	30	30	--
--	False	1,5	0,75	0	W1	Referentiewegdek	--	--	--	--	30	30	30	--	30	30	30	--
--	False	1,5	0,75	0	W1	Referentiewegdek	--	--	--	--	50	50	50	--	50	50	50	--
--	False	1,5	0,75	0	W1	Referentiewegdek	--	--	--	--	30	30	30	--	30	30	30	--
--	False	1,5	0,75	0	W1	Referentiewegdek	--	--	--	--	50	50	50	--	50	50	50	--
--	False	1,5	0,75	0	W1	Referentiewegdek	--	--	--	--	30	30	30	--	30	30	30	--
--	False	1,5	0,75	0	W1	Referentiewegdek	--	--	--	--	30	30	30	--	30	30	30	--
--	False	1,5	0,75	0	W1	Referentiewegdek	--	--	--	--	30	30	30	--	30	30	30	--
--	False	1,5	0,75	0	W1	Referentiewegdek	--	--	--	--	50	50	50	--	50	50	50	--
--	False	1,5	0,75	0	W1	Referentiewegdek	--	--	--	--	60	60	60	--	60	60	60	--
--	False	1,5	0,75	0	W1	Referentiewegdek	--	--	--	--	50	50	50	--	50	50	50	--
--	False	1,5	0,75	0	W1	Referentiewegdek	--	--	--	--	30	30	30	--	30	30	30	--
--	False	1,5	0,75	0	W1	Referentiewegdek	--	--	--	--	30	30	30	--	30	30	30	--
--	False	1,5	0,75	0	W1	Referentiewegdek	--	--	--	--	50	50	50	--	50	50	50	--
--	False	1,5	0,75	0	W1	Referentiewegdek	--	--	--	--	50	50	50	--	50	50	50	--
--	False	1,5	0,75	0	W1	Referentiewegdek	--	--	--	--	30	30	30	--	30	30	30	--
--	False	1,5	0,75	0	W1	Referentiewegdek	--	--	--	--	30	30	30	--	30	30	30	--
--	False	1,5	0,75	0	W1	Referentiewegdek	--	--	--	--	50	50	50	--	50	50	50	--
--	False	1,5	0,75	0	W1	Referentiewegdek	--	--	--	--	50	50	50	--	50	50	50	--

Model: Fase 3
Groep: (hoofdgroep)
Lijst van Wegen, voor rekenmethode Wegverkeerslawaai - Omgevingswet, wegverkeer

Groep	V(ZV(D))	V(ZV(A))	V(ZV(N))	V(ZV(P4))	30 km/uur	Totaal aantal	%Int(D)	%Int(A)	%Int(N)	%Int(P4)	%MR(D)	%MR(A)	%MR(N)	%MR(P4)	%LV(D)	%LV(A)	%LV(N)	%LV(P4)	%MV(D)	%MV(A)	%MV(N)
--	30	30	30	--	True	377,22	6,71	3,57	0,65	--	--	--	--	--	94,91	95,89	95,82	--	4,07	3,37	3,22
--	30	30	30	--	True	1004,62	6,70	3,60	0,65	--	--	--	--	--	100,00	100,00	100,00	--	--	--	--
--	30	30	30	--	True	1004,62	6,70	3,60	0,65	--	--	--	--	--	100,00	100,00	100,00	--	--	--	--
--	30	30	30	--	True	364,09	6,72	3,47	0,68	--	--	--	--	--	99,67	99,81	99,70	--	0,22	0,13	0,23
--	50	50	50	--	False	0,00	--	--	--	--	--	--	--	--	100,00	100,00	100,00	--	--	--	--
--	30	30	30	--	True	837,06	6,73	3,45	0,68	--	--	--	--	--	98,22	99,00	98,42	--	1,15	0,67	1,24
--	50	50	50	--	False	976,92	7,20	1,67	0,86	--	--	--	--	--	69,78	85,82	72,74	--	18,43	10,21	17,17
--	30	30	30	--	True	600,18	6,73	3,44	0,68	--	--	--	--	--	97,67	98,68	97,92	--	1,51	0,89	1,62
--	30	30	30	--	True	600,18	6,73	3,44	0,68	--	--	--	--	--	97,67	98,68	97,92	--	1,51	0,89	1,62
--	30	30	30	--	True	58,80	6,73	3,44	0,68	--	--	--	--	--	97,80	98,75	98,04	--	1,43	0,84	1,53
--	30	30	30	--	True	74,31	6,84	3,13	0,67	--	--	--	--	--	74,35	83,77	76,49	--	16,67	10,87	18,34
--	30	30	30	--	True	2887,44	6,73	3,45	0,68	--	--	--	--	--	98,52	99,16	98,68	--	0,96	0,56	1,03
--	50	50	50	--	False	8613,81	7,14	1,84	0,87	--	--	--	--	--	83,79	93,12	85,66	--	9,89	4,95	9,04
--	30	30	30	--	True	42,24	6,74	3,42	0,68	--	--	--	--	--	96,36	97,92	96,75	--	2,36	1,39	2,54
--	50	50	50	--	False	5445,85	6,71	3,30	0,78	--	--	--	--	--	89,63	94,30	90,41	--	7,16	3,99	6,81
--	30	30	30	--	True	290,26	6,76	3,36	0,68	--	--	--	--	--	91,57	95,09	92,42	--	5,48	3,29	5,91
--	30	30	30	--	True	962,17	6,74	3,43	0,68	--	--	--	--	--	96,70	98,12	97,05	--	2,15	1,26	2,30
--	30	30	30	--	True	962,17	6,74	3,43	0,68	--	--	--	--	--	96,70	98,12	97,05	--	2,15	1,26	2,30
--	50	50	50	--	False	976,92	7,20	1,67	0,86	--	--	--	--	--	69,78	85,82	72,74	--	18,43	10,21	17,17
--	60	60	60	--	False	719,39	6,88	2,77	0,79	--	--	--	--	--	80,99	89,72	81,04	--	11,40	6,38	11,56
--	50	50	50	--	False	551,17	7,14	1,82	0,87	--	--	--	--	--	82,62	92,57	84,60	--	10,60	5,35	9,70
--	30	30	30	--	True	525,93	6,73	3,45	0,68	--	--	--	--	--	98,15	98,96	98,35	--	1,20	0,70	1,29
--	30	30	30	--	True	53,21	6,73	3,44	0,68	--	--	--	--	--	97,33	98,49	97,62	--	1,73	1,01	1,86
--	50	50	50	--	False	9437,93	7,14	1,84	0,87	--	--	--	--	--	83,78	93,12	85,65	--	9,89	4,95	9,04
--	50	50	50	--	False	4378,15	6,72	3,17	0,83	--	--	--	--	--	81,56	90,11	80,68	--	12,54	6,92	12,75
--	50	50	50	--	False	5059,78	6,71	3,23	0,83	--	--	--	--	--	85,50	92,40	84,77	--	9,86	5,32	10,05
--	30	30	30	--	True	1715,17	6,77	3,34	0,68	--	--	--	--	--	89,60	93,89	90,63	--	6,76	4,10	7,31
--	30	30	30	--	True	3912,47	6,73	3,44	0,68	--	--	--	--	--	97,62	98,65	97,87	--	1,55	0,91	1,66
--	50	50	50	--	False	774,86	6,75	3,18	0,78	--	--	--	--	--	80,87	89,00	82,17	--	13,20	7,70	12,66
--	50	50	50	--	False	4358,10	6,68	3,40	0,78	--	--	--	--	--	96,16	97,95	96,46	--	2,65	1,43	2,51
--	50	50	50	--	False	4358,10	6,68	3,40	0,78	--	--	--	--	--	96,16	97,95	96,46	--	2,65	1,43	2,51

Model: Fase 3
Groep: (hoofdgroep)
Lijst van Wegen, voor rekenmethode Wegverkeerslawaai - Omgevingswet, wegverkeer

Groep	%MV(P4)	%ZV(D)	%ZV(A)	%ZV(N)	%ZV(P4)	MR(D)	MR(A)	MR(N)	MR(P4)	LV(D)	LV(A)	LV(N)	LV(P4)	MV(D)	MV(A)	MV(N)	MV(P4)	ZV(D)	ZV(A)	ZV(N)	ZV(P4)	BGE berekend
--	--	1,02	0,74	0,96	--	--	--	--	--	24,02	12,91	2,35	--	1,03	0,45	0,08	--	0,26	0,10	0,02	--	89,26
--	--	--	--	--	--	--	--	--	--	67,31	36,17	6,53	--	--	--	--	--	--	--	--	--	95,50
--	--	--	--	--	--	--	--	--	--	67,31	36,17	6,53	--	--	--	--	--	--	--	--	--	95,50
--	--	0,12	0,06	0,07	--	--	--	--	--	24,39	12,61	2,47	--	0,05	0,02	0,01	--	0,03	0,01	--	--	88,59
--	--	--	--	--	--	--	--	--	--	--	--	--	--	--	--	--	--	--	--	--	--	-200,00
--	--	0,62	0,33	0,35	--	--	--	--	--	55,33	28,59	5,60	--	0,65	0,19	0,07	--	0,35	0,10	0,02	--	92,40
--	--	11,79	3,97	10,09	--	--	--	--	--	49,08	14,00	6,11	--	12,96	1,67	1,44	--	8,29	0,65	0,85	--	101,91
--	--	0,82	0,44	0,46	--	--	--	--	--	39,45	20,37	4,00	--	0,61	0,18	0,07	--	0,33	0,09	0,02	--	91,03
--	--	0,82	0,44	0,46	--	--	--	--	--	39,45	20,37	4,00	--	0,61	0,18	0,07	--	0,33	0,09	0,02	--	91,03
--	--	0,77	0,41	0,43	--	--	--	--	--	3,87	2,00	0,39	--	0,06	0,02	0,01	--	0,03	0,01	--	--	80,92
--	--	8,98	5,35	5,17	--	--	--	--	--	3,78	1,95	0,38	--	0,85	0,25	0,09	--	0,46	0,12	0,03	--	84,31
--	--	0,52	0,28	0,29	--	--	--	--	--	191,45	98,78	19,38	--	1,87	0,56	0,20	--	1,01	0,28	0,06	--	97,74
--	--	6,32	1,93	5,31	--	--	--	--	--	515,33	147,59	64,19	--	60,83	7,85	6,77	--	38,87	3,06	3,98	--	110,23
--	--	1,27	0,68	0,72	--	--	--	--	--	2,74	1,41	0,28	--	0,07	0,02	0,01	--	0,04	0,01	--	--	79,67
--	--	3,22	1,71	2,78	--	--	--	--	--	327,52	169,47	38,40	--	26,16	7,17	2,89	--	11,77	3,07	1,18	--	107,71
--	--	2,95	1,62	1,67	--	--	--	--	--	17,97	9,27	1,82	--	1,08	0,32	0,12	--	0,58	0,16	0,03	--	88,62
--	--	1,16	0,62	0,65	--	--	--	--	--	62,71	32,38	6,35	--	1,39	0,42	0,15	--	0,75	0,20	0,04	--	93,21
--	--	1,16	0,62	0,65	--	--	--	--	--	62,71	32,38	6,35	--	1,39	0,42	0,15	--	0,75	0,20	0,04	--	93,21
--	--	11,79	3,97	10,09	--	--	--	--	--	49,08	14,00	6,11	--	12,96	1,67	1,44	--	8,29	0,65	0,85	--	101,91
--	--	7,60	3,91	7,39	--	--	--	--	--	40,09	17,88	4,61	--	5,64	1,27	0,66	--	3,76	0,78	0,42	--	102,01
--	--	6,78	2,08	5,70	--	--	--	--	--	32,51	9,29	4,06	--	4,17	0,54	0,47	--	2,67	0,21	0,27	--	98,40
--	--	0,65	0,34	0,36	--	--	--	--	--	34,74	17,96	3,52	--	0,42	0,13	0,05	--	0,23	0,06	0,01	--	90,40
--	--	0,93	0,50	0,52	--	--	--	--	--	3,49	1,80	0,35	--	0,06	0,02	0,01	--	0,03	0,01	--	--	80,55
--	--	6,33	1,93	5,31	--	--	--	--	--	564,57	161,71	70,33	--	66,65	8,60	7,42	--	42,66	3,35	4,36	--	110,63
--	--	5,90	2,97	6,57	--	--	--	--	--	239,96	125,06	29,32	--	36,89	9,60	4,63	--	17,36	4,12	2,39	--	107,69
--	--	4,64	2,28	5,18	--	--	--	--	--	290,28	151,01	35,60	--	33,48	8,69	4,22	--	15,75	3,73	2,18	--	107,96
--	--	3,64	2,02	2,06	--	--	--	--	--	104,04	53,79	10,57	--	7,85	2,35	0,85	--	4,23	1,16	0,24	--	96,56
--	--	0,83	0,45	0,47	--	--	--	--	--	257,04	132,77	26,04	--	4,08	1,22	0,44	--	2,19	0,61	0,13	--	99,18
--	--	5,93	3,30	5,17	--	--	--	--	--	42,30	21,93	4,97	--	6,90	1,90	0,77	--	3,10	0,81	0,31	--	100,04
--	--	1,19	0,61	1,03	--	--	--	--	--	279,94	145,14	32,79	--	7,71	2,12	0,85	--	3,46	0,90	0,35	--	106,04
--	--	1,19	0,61	1,03	--	--	--	--	--	279,94	145,14	32,79	--	7,71	2,12	0,85	--	3,46	0,90	0,35	--	106,04

Model: Fase 3
Groep: (hoofdgroep)
Lijst van Wegen, voor rekenmethode Wegverkeerslawaai - Omgevingswet, wegverkeer

Groep	LE (D) 63	LE (D) 125	LE (D) 250	LE (D) 500	LE (D) 1k	LE (D) 2k	LE (D) 4k	LE (D) 8k	LE (D) Totaal	LE (A) 63	LE (A) 125	LE (A) 250	LE (A) 500	LE (A) 1k	LE (A) 2k	LE (A) 4k	LE (A) 8k	LE (A) Totaal
--	63,40	69,46	76,91	82,31	85,79	81,26	74,55	64,48	88,89	60,47	66,37	73,99	79,37	82,96	78,39	71,51	61,33	86,01
--	74,07	79,49	87,00	89,55	91,54	83,16	76,98	67,12	95,06	71,37	76,79	84,31	86,85	88,84	80,47	74,29	64,42	92,36
--	74,07	79,49	87,00	89,55	91,54	83,16	76,98	67,12	95,06	71,37	76,79	84,31	86,85	88,84	80,47	74,29	64,42	92,36
--	62,53	67,65	75,96	81,31	85,25	80,59	73,01	62,24	88,15	59,62	64,69	73,05	78,40	82,36	77,69	70,07	59,26	85,25
--	--	--	--	--	--	--	--	--	--	--	--	--	--	--	--	--	--	--
--	66,50	71,99	79,91	85,31	89,03	84,42	77,21	66,78	92,02	63,40	68,70	76,83	82,20	86,04	81,40	74,00	63,39	88,98
--	73,07	81,91	88,55	96,27	99,06	93,85	87,52	77,87	102,10	64,52	73,13	80,01	87,39	91,41	86,43	79,31	69,20	94,13
--	65,19	70,80	78,59	84,00	87,65	83,05	75,98	65,65	90,67	62,03	67,40	75,44	80,83	84,62	79,99	72,67	62,14	87,58
--	65,19	70,80	78,59	84,00	87,65	83,05	75,98	65,65	90,67	62,03	67,40	75,44	80,83	84,62	79,99	72,67	62,14	87,58
--	55,07	60,65	68,47	73,88	77,55	72,95	65,84	55,49	80,56	51,92	57,27	65,33	70,71	74,52	69,89	62,55	52,00	77,47
--	59,69	67,03	72,92	78,62	80,70	76,50	71,70	62,54	84,43	55,09	62,11	68,40	74,02	76,55	72,23	66,87	57,51	80,06
--	71,81	77,23	85,22	90,61	94,38	89,75	82,48	71,99	97,35	68,74	74,00	82,17	87,54	91,40	86,75	79,31	68,67	94,33
--	80,86	89,48	96,28	103,80	107,48	102,43	95,50	85,48	110,28	73,22	81,54	88,60	95,75	100,70	95,83	88,18	77,63	103,21
--	53,96	59,81	67,34	72,78	76,28	71,71	64,91	54,77	79,36	50,64	56,19	64,05	69,45	73,15	68,54	61,40	51,01	76,15
--	77,51	85,99	92,93	100,24	104,65	99,72	92,36	82,05	107,28	73,57	81,82	88,91	96,02	101,16	96,30	88,56	77,91	103,63
--	63,27	69,73	76,60	82,14	85,15	80,70	74,64	64,95	88,44	59,53	65,58	72,91	78,38	81,75	77,21	70,62	60,63	84,88
--	67,47	73,26	80,85	86,29	89,82	85,25	78,38	68,20	92,89	64,19	69,69	77,60	83,00	86,72	82,10	74,92	64,49	89,71
--	67,47	73,26	80,85	86,29	89,82	85,25	78,38	68,20	92,89	64,19	69,69	77,60	83,00	86,72	82,10	74,92	64,49	89,71
--	73,07	81,91	88,55	96,27	99,06	93,85	87,52	77,87	102,10	64,52	73,13	80,01	87,39	91,41	86,43	79,31	69,20	94,13
--	70,90	80,06	87,04	95,35	99,13	93,80	86,48	76,32	101,79	65,56	74,62	81,62	89,66	94,46	89,35	81,56	71,01	96,91
--	69,08	77,73	84,51	92,05	95,64	90,57	83,70	73,72	98,46	61,33	69,68	76,72	83,89	88,76	83,88	76,28	65,77	91,29
--	64,51	70,01	77,91	83,31	87,03	82,41	75,23	64,81	90,02	61,39	66,70	74,81	80,19	84,03	79,39	71,99	61,39	86,97
--	54,74	60,41	68,13	73,56	77,17	72,58	65,58	55,30	80,20	51,54	56,96	64,96	70,35	74,12	69,49	62,22	51,72	77,09
--	81,26	89,88	96,67	104,20	107,88	102,83	95,89	85,87	110,68	73,61	81,93	88,99	96,14	101,10	96,23	88,58	78,03	103,61
--	77,76	86,46	93,25	100,76	104,35	99,30	92,44	82,50	107,18	73,21	81,66	88,63	95,91	100,40	95,47	88,07	77,73	103,01
--	77,85	86,45	93,31	100,74	104,67	99,67	92,60	82,50	107,41	73,52	81,87	88,90	96,09	100,91	96,02	88,44	77,95	103,45
--	71,32	77,96	84,63	90,20	93,06	88,65	82,82	73,24	96,42	67,45	73,66	80,82	86,31	89,56	85,05	78,66	68,78	92,75
--	73,34	78,95	86,74	92,15	95,80	91,20	84,14	73,81	98,82	70,17	75,56	83,59	88,98	92,77	88,14	80,82	70,30	95,73
--	70,32	79,03	85,82	93,33	96,88	91,83	84,99	75,08	99,72	65,88	74,38	81,31	88,63	92,98	88,04	80,72	70,45	95,62
--	75,29	83,42	90,59	97,59	103,08	98,26	90,34	79,51	105,48	71,93	79,91	87,19	94,06	99,97	95,19	87,07	76,03	102,30
--	75,29	83,42	90,59	97,59	103,08	98,26	90,34	79,51	105,48	71,93	79,91	87,19	94,06	99,97	95,19	87,07	76,03	102,30

Model: Fase 3
Groep: (hoofdgroep)
Lijst van Wegen, voor rekenmethode Wegverkeerslawaai - Omgevingswet, wegverkeer

Groep	LE (N) 63	LE (N) 125	LE (N) 250	LE (N) 500	LE (N) 1k	LE (N) 2k	LE (N) 4k	LE (N) 8k	LE (N) Totaal	LE (P4) 63	LE (P4) 125	LE (P4) 250	LE (P4) 500	LE (P4) 1k	LE (P4) 2k	LE (P4) 4k	LE (P4) 8k
--	53,19	59,11	66,66	72,06	75,60	71,04	64,22	54,08	78,67	--	--	--	--	--	--	--	--
--	63,94	69,36	76,87	79,42	81,40	73,03	66,85	56,99	84,92	--	--	--	--	--	--	--	--
--	63,94	69,36	76,87	79,42	81,40	73,03	66,85	56,99	84,92	--	--	--	--	--	--	--	--
--	52,55	57,65	65,99	71,34	75,29	70,62	63,02	52,23	78,19	--	--	--	--	--	--	--	--
--	--	--	--	--	--	--	--	--	--	--	--	--	--	--	--	--	--
--	56,39	61,81	69,85	75,22	79,02	74,40	67,08	56,56	81,98	--	--	--	--	--	--	--	--
--	63,48	72,29	78,97	86,65	89,60	84,43	77,99	68,28	92,60	--	--	--	--	--	--	--	--
--	55,03	60,56	68,50	73,87	77,62	73,01	65,80	55,36	80,60	--	--	--	--	--	--	--	--
--	55,03	60,56	68,50	73,87	77,62	73,01	65,80	55,36	80,60	--	--	--	--	--	--	--	--
--	44,92	50,42	58,38	63,75	67,52	62,90	55,67	45,21	70,49	--	--	--	--	--	--	--	--
--	48,56	56,03	62,16	67,66	70,09	65,87	60,76	51,52	73,68	--	--	--	--	--	--	--	--
--	61,72	67,08	75,18	80,54	84,37	79,74	72,37	61,79	87,32	--	--	--	--	--	--	--	--
--	71,39	79,98	86,81	94,28	98,16	93,15	86,09	75,99	100,91	--	--	--	--	--	--	--	--
--	43,71	49,47	57,18	62,57	66,20	61,62	54,63	44,37	69,23	--	--	--	--	--	--	--	--
--	67,99	76,44	83,41	90,68	95,22	90,30	82,88	72,52	97,82	--	--	--	--	--	--	--	--
--	52,73	59,12	66,25	71,67	74,94	70,46	64,12	54,28	78,13	--	--	--	--	--	--	--	--
--	57,23	62,93	70,70	76,08	79,75	75,16	68,11	57,81	82,77	--	--	--	--	--	--	--	--
--	57,23	62,93	70,70	76,08	79,75	75,16	68,11	57,81	82,77	--	--	--	--	--	--	--	--
--	63,48	72,29	78,97	86,65	89,60	84,43	77,99	68,28	92,60	--	--	--	--	--	--	--	--
--	61,48	70,64	77,62	85,92	89,71	84,39	77,07	66,91	92,37	--	--	--	--	--	--	--	--
--	59,61	68,22	75,04	82,53	86,31	81,28	74,28	64,23	89,08	--	--	--	--	--	--	--	--
--	54,38	59,82	67,84	73,21	77,01	72,38	65,08	54,57	79,97	--	--	--	--	--	--	--	--
--	44,56	50,15	58,03	63,40	67,12	62,52	55,37	44,97	70,12	--	--	--	--	--	--	--	--
--	71,79	80,37	87,21	94,68	98,56	93,55	86,49	76,39	101,31	--	--	--	--	--	--	--	--
--	68,85	77,55	84,33	91,87	95,36	90,29	83,49	73,58	98,21	--	--	--	--	--	--	--	--
--	68,93	77,55	84,38	91,84	95,68	90,66	83,64	73,58	98,44	--	--	--	--	--	--	--	--
--	60,69	67,28	74,22	79,66	82,79	78,35	72,22	62,50	86,05	--	--	--	--	--	--	--	--
--	63,18	68,72	76,65	82,02	85,77	81,16	73,95	63,52	88,75	--	--	--	--	--	--	--	--
--	60,72	69,42	76,24	83,70	87,38	82,35	75,44	65,48	90,19	--	--	--	--	--	--	--	--
--	65,87	73,98	81,17	88,15	93,72	88,91	80,95	70,08	96,11	--	--	--	--	--	--	--	--
--	65,87	73,98	81,17	88,15	93,72	88,91	80,95	70,08	96,11	--	--	--	--	--	--	--	--

Model: Fase 3
Groep: (hoofdgroep)
Lijst van Wegen, voor rekenmethode Wegverkeerslawaai - Omgevingswet, wegverkeer

Groep	LE (P4) Totaal
--	--
--	--
--	--
--	--
--	--
--	--
--	--
--	--
--	--
--	--
--	--
--	--
--	--
--	--
--	--
--	--
--	--
--	--
--	--
--	--
--	--
--	--
--	--
--	--
--	--
--	--
--	--
--	--
--	--
--	--
--	--

Model: Fase 3
Groep: (hoofdgroep)
Lijst van Wegen, voor rekenmethode Wegverkeerslawaai - Omgevingswet, wegverkeer

Groep	ItemID	Grp.ID	Datum	1e kid	NrKids	Naam	Omschr.	Vorm	X-1	Y-1	X-n	Y-n	H-1	H-n	M-1	M-n
--	586956	0	14:17, 28 apr 2025	-4508	2	Amstel	Amstel	Polylijn	183463,82	385170,09	183573,44	385129,05	0,00	0,00	27,20	27,45
--	586957	0	14:17, 28 apr 2025	-4510	2	Fabriekstr	Fabriekstraat	Polylijn	182818,42	385266,62	182915,88	385248,72	0,00	0,00	25,50	25,46
--	586961	0	14:17, 28 apr 2025	-4512	2	Fabriekstr	Fabriekstraat	Polylijn	182619,08	385289,56	182589,06	385304,06	0,00	0,00	25,67	25,71
--	586962	0	14:17, 28 apr 2025	-4514	2	Tramstraat	Tramstraat	Polylijn	183312,70	385199,56	183445,03	385173,47	0,00	0,00	26,34	27,09
--	586964	0	14:17, 28 apr 2025	-4516	2	Vlierdense	Vlierdenseweg	Polylijn	182551,67	385289,56	182589,06	385304,06	0,00	0,00	25,61	25,71
--	586966	0	14:17, 28 apr 2025	-4518	2	Vlierdense	Vlierdenseweg	Polylijn	182461,92	385181,62	182551,67	385289,56	0,00	0,00	25,08	25,61
--	586970	0	14:17, 28 apr 2025	-4520	2	Stadhouder	Stadhoudersweg	Polylijn	183445,03	385173,47	183410,12	385304,35	0,00	0,00	27,09	26,39
--	586971	0	14:17, 28 apr 2025	-4522	2	Stadhouder	Stadhoudersweg	Polylijn	183410,12	385304,35	183388,61	385378,66	0,00	0,00	26,39	25,78
--	586972	0	14:17, 28 apr 2025	-4524	2	Stadhouder	Stadhoudersweg	Polylijn	183362,90	385449,37	183388,61	385378,66	0,00	0,00	24,98	25,78
--	586973	0	14:21, 28 apr 2025	-4526	2	Binderendr	Binderendreef	Polylijn	181957,43	385205,73	181953,16	385036,02	0,00	0,00	24,22	23,54
--	586974	0	14:21, 28 apr 2025	-4528	2	Binderendr	Binderendreef	Polylijn	181761,87	385800,63	181877,62	385401,02	0,00	0,00	23,81	24,89
--	586975	0	14:17, 28 apr 2025	-4530	2	Vlierdense	Vlierdenseweg	Polylijn	182647,05	385404,03	182589,06	385304,06	0,00	0,00	25,69	25,71
--	586976	0	14:17, 28 apr 2025	-4532	2	Binderendr	Binderendreef	Polylijn	181957,43	385205,73	181877,62	385401,02	0,00	0,00	24,22	24,89
--	586977	0	14:17, 28 apr 2025	-4534	2	Fabriekstr	Fabriekstraat	Polylijn	183095,67	385207,16	182915,88	385248,72	0,00	0,00	25,70	25,46
--	586981	0	14:21, 28 apr 2025	-4536	2	Haspelweg	Haspelweg	Polylijn	182336,05	385794,27	182337,35	385800,63	0,00	0,00	23,97	23,96
--	586983	0	14:17, 28 apr 2025	-4538	NVT	Derpsestra	Derpsestraat	Polylijn	183242,25	385455,69	183190,41	385562,71	0,00	0,00	25,01	24,46
--	586984	0	14:17, 28 apr 2025	-4540	NVT	Derpsestra	Derpsestraat	Polylijn	183190,41	385562,71	183156,13	385632,57	0,00	0,00	24,46	24,18
--	586985	0	14:21, 28 apr 2025	-4542	NVT	Derpsestra	Derpsestraat	Polylijn	183104,10	385800,63	183156,13	385632,57	0,00	0,00	23,44	24,18
--	586986	0	14:17, 28 apr 2025	-4544	2	Grote Bott	Grote Bottel	Polylijn	182246,11	385308,84	182181,04	385260,05	0,00	0,00	24,98	24,71
--	586987	0	14:17, 28 apr 2025	-4546	2	Grote Bott	Grote Bottel	Polylijn	181957,43	385205,73	182181,04	385260,05	0,00	0,00	24,22	24,71
--	586988	0	14:17, 28 apr 2025	-4548	2	Stationsst	Stationsstraat	Polylijn	182938,88	385790,88	182821,00	385667,00	0,00	0,00	23,46	24,22
--	586989	0	14:17, 28 apr 2025	-4550	2	St Willibr	St Willibrordusplantsoen	Polylijn	182728,90	385727,20	182821,00	385667,00	0,00	0,00	24,22	24,22
--	586990	0	14:21, 28 apr 2025	-4552	2	Stadhouder	Stadhoudersweg	Polylijn	183196,14	385800,63	183217,21	385743,28	0,00	0,00	23,37	23,59
--	586991	0	14:17, 28 apr 2025	-4554	2	Stadhouder	Stadhoudersweg	Polylijn	183217,21	385743,28	183308,35	385560,61	0,00	0,00	23,59	24,43
--	586992	0	14:17, 28 apr 2025	-4556	2	Stadhouder	Stadhoudersweg	Polylijn	183362,90	385449,37	183308,35	385560,61	0,00	0,00	24,98	24,43
--	586993	0	14:17, 28 apr 2025	-4558	2	Ringoven	Ringoven	Polylijn	182608,45	385159,25	182619,08	385289,56	0,00	0,00	25,10	25,67
--	586994	0	14:17, 28 apr 2025	-4560	2	Laurens Co	Laurens Costerstraat	Polylijn	182935,91	385143,72	182915,88	385248,72	0,00	0,00	25,56	25,46
--	586995	0	14:21, 28 apr 2025	-4562	2	Maassingel	Maassingel	Polylijn	183616,62	385575,65	183583,53	385529,88	0,00	0,00	24,81	24,95
--	586998	0	14:17, 28 apr 2025	-4564	2	Maassingel	Maassingel	Polylijn	183454,67	385472,91	183362,90	385449,37	0,00	0,00	25,37	24,98
--	586999	0	14:17, 28 apr 2025	-4566	2	Maassingel	Maassingel	Polylijn	183454,67	385472,91	183583,53	385529,88	0,00	0,00	25,37	24,95
--	587001	0	14:17, 28 apr 2025	-4568	2	Romeinstra	Romeinstraat	Polylijn	183107,39	385407,66	182995,85	385354,66	0,00	0,00	25,34	25,34

Model: Fase 3
Groep: (hoofdgroep)
Lijst van Wegen, voor rekenmethode Wegverkeerslawaai - Omgevingswet, wegverkeer

Groep	ISO_H	Min.RH	Max.RH	Min.AH	Max.AH	ISO M.	Hdef.	Vormpunten	Lengte	Lengte3D	Min.lengte	Max.lengte	NEN3610ID	Namespace	LokaalID	Versie	SituatieVan	Type
--	0,00	0,00	0,00	27,22	27,47	--	Relatief	8	117,15	117,15	10,60	23,21					0	Verdeling
--	0,00	0,00	0,00	25,39	25,46	--	Relatief	3	99,10	99,10	37,04	62,06					0	Verdeling
--	0,00	0,00	0,00	25,70	25,71	--	Relatief	3	33,39	33,39	6,80	26,59					0	Verdeling
--	0,00	0,00	0,00	26,07	27,09	--	Relatief	7	135,51	135,52	10,96	46,84					0	Verdeling
--	0,00	0,00	0,00	25,65	25,71	--	Relatief	8	42,44	42,44	4,76	9,37					0	Verdeling
--	0,00	0,00	0,00	25,34	25,61	--	Relatief	3	140,38	140,38	69,26	71,13					0	Verdeling
--	0,00	0,00	0,00	26,29	27,06	--	Relatief	7	135,80	135,80	14,50	29,31					0	Verdeling
--	0,00	0,00	0,00	25,78	25,92	--	Relatief	3	77,38	77,38	10,73	66,65					0	Verdeling
--	0,00	0,00	0,00	25,45	25,78	--	Relatief	3	75,25	75,26	26,76	48,49					0	Verdeling
--	0,00	0,00	0,00	23,54	24,16	--	Relatief	12	171,92	171,92	7,58	26,45					0	Verdeling
--	0,00	0,00	0,00	23,93	26,10	--	Relatief	12	417,42	417,44	12,34	67,70					0	Verdeling
--	0,00	0,00	0,00	25,71	26,03	--	Relatief	11	120,70	120,70	4,00	35,49					0	Verdeling
--	0,00	0,00	0,00	24,41	24,89	--	Relatief	5	211,22	211,23	27,57	63,01					0	Verdeling
--	0,00	0,00	0,00	25,46	25,92	--	Relatief	3	184,55	184,55	41,96	142,59					0	Verdeling
--	0,00	0,00	0,00	23,96	23,96	--	Relatief	2	6,49	6,49	6,49	6,49					0	Verdeling
--	0,00	0,00	0,00	24,46	24,82	--	Relatief	3	118,92	118,92	43,32	75,60					0	Verdeling
--	0,00	0,00	0,00	24,18	24,18	--	Relatief	2	77,82	77,82	77,82	77,82					0	Verdeling
--	0,00	0,00	0,00	23,46	24,18	--	Relatief	8	177,25	177,25	2,51	83,56					0	Verdeling
--	0,00	0,00	0,00	24,71	24,93	--	Relatief	5	81,38	81,38	6,96	43,01					0	Verdeling
--	0,00	0,00	0,00	24,25	24,71	--	Relatief	35	242,50	242,50	2,59	32,96					0	Verdeling
--	0,00	0,00	0,00	23,75	24,22	--	Relatief	4	171,14	171,14	39,13	66,48					0	Verdeling
--	0,00	0,00	0,00	24,21	24,26	--	Relatief	7	110,86	110,86	3,44	68,12					0	Verdeling
--	0,00	0,00	0,00	23,37	23,59	--	Relatief	6	61,85	61,85	0,22	39,28					0	Verdeling
--	0,00	0,00	0,00	23,99	24,43	--	Relatief	4	204,25	204,25	33,58	100,91					0	Verdeling
--	0,00	0,00	0,00	24,43	24,89	--	Relatief	7	124,28	124,29	5,73	44,25					0	Verdeling
--	0,00	0,00	0,00	25,44	25,67	--	Relatief	3	135,13	135,14	53,56	81,57					0	Verdeling
--	0,00	0,00	0,00	25,46	25,46	--	Relatief	2	106,89	106,89	106,89	106,89					0	Verdeling
--	0,00	0,00	0,00	24,95	24,97	--	Relatief	3	56,84	56,84	8,25	48,59					0	Verdeling
--	0,00	0,00	0,00	24,98	25,04	--	Relatief	3	94,75	94,75	37,68	57,07					0	Verdeling
--	0,00	0,00	0,00	24,87	25,20	--	Relatief	5	141,39	141,39	18,26	80,84					0	Verdeling
--	0,00	0,00	0,00	25,24	25,34	--	Relatief	5	127,04	127,04	3,40	98,85					0	Verdeling

Model: Fase 3
Groep: (hoofdgroep)
Lijst van Wegen, voor rekenmethode Wegverkeerslawaai - Omgevingswet, wegverkeer

Groep	Cpl	Cpl_W	Hbron	Helling	Wegdek	Wegdek	V(MR(D))	V(MR(A))	V(MR(N))	V(MR(P4))	V(LV(D))	V(LV(A))	V(LV(N))	V(LV(P4))	V(MV(D))	V(MV(A))	V(MV(N))	V(MV(P4))
--	False	1,5	0,75	0	W1	Referentiewegdek	--	--	--	--	50	50	50	--	50	50	50	--
--	False	1,5	0,75	0	W1	Referentiewegdek	--	--	--	--	30	30	30	--	30	30	30	--
--	False	1,5	0,75	0	W1	Referentiewegdek	--	--	--	--	50	50	50	--	50	50	50	--
--	False	1,5	0,75	0	W1	Referentiewegdek	--	--	--	--	50	50	50	--	50	50	50	--
--	False	1,5	0,75	0	W1	Referentiewegdek	--	--	--	--	50	50	50	--	50	50	50	--
--	False	1,5	0,75	0	W1	Referentiewegdek	--	--	--	--	50	50	50	--	50	50	50	--
--	False	1,5	0,75	0	W1	Referentiewegdek	--	--	--	--	50	50	50	--	50	50	50	--
--	False	1,5	0,75	0	W1	Referentiewegdek	--	--	--	--	50	50	50	--	50	50	50	--
--	False	1,5	0,75	0	W1	Referentiewegdek	--	--	--	--	50	50	50	--	50	50	50	--
--	False	1,5	0,75	0	W1	Referentiewegdek	--	--	--	--	50	50	50	--	50	50	50	--
--	False	1,5	0,75	0	W1	Referentiewegdek	--	--	--	--	50	50	50	--	50	50	50	--
--	False	1,5	0,75	0	W1	Referentiewegdek	--	--	--	--	50	50	50	--	50	50	50	--
--	False	1,5	0,75	0	W1	Referentiewegdek	--	--	--	--	50	50	50	--	50	50	50	--
--	False	1,5	0,75	0	W1	Referentiewegdek	--	--	--	--	30	30	30	--	30	30	30	--
--	False	1,5	0,75	0	W1	Referentiewegdek	--	--	--	--	30	30	30	--	30	30	30	--
--	False	1,5	0,75	0	W1	Referentiewegdek	--	--	--	--	30	30	30	--	30	30	30	--
--	False	1,5	0,75	0	W1	Referentiewegdek	--	--	--	--	30	30	30	--	30	30	30	--
--	False	1,5	0,75	0	W1	Referentiewegdek	--	--	--	--	30	30	30	--	30	30	30	--
--	False	1,5	0,75	0	W1	Referentiewegdek	--	--	--	--	50	50	50	--	50	50	50	--
--	False	1,5	0,75	0	W1	Referentiewegdek	--	--	--	--	50	50	50	--	50	50	50	--
--	False	1,5	0,75	0	W1	Referentiewegdek	--	--	--	--	50	50	50	--	50	50	50	--
--	False	1,5	0,75	0	W1	Referentiewegdek	--	--	--	--	50	50	50	--	50	50	50	--
--	False	1,5	0,75	0	W1	Referentiewegdek	--	--	--	--	50	50	50	--	50	50	50	--
--	False	1,5	0,75	0	W1	Referentiewegdek	--	--	--	--	30	30	30	--	30	30	30	--
--	False	1,5	0,75	0	W1	Referentiewegdek	--	--	--	--	30	30	30	--	30	30	30	--
--	False	1,5	0,75	0	W1	Referentiewegdek	--	--	--	--	50	50	50	--	50	50	50	--
--	False	1,5	0,75	0	W1	Referentiewegdek	--	--	--	--	50	50	50	--	50	50	50	--
--	False	1,5	0,75	0	W1	Referentiewegdek	--	--	--	--	50	50	50	--	50	50	50	--
--	False	1,5	0,75	0	W1	Referentiewegdek	--	--	--	--	30	30	30	--	30	30	30	--

Model: Fase 3
Groep: (hoofdgroep)
Lijst van Wegen, voor rekenmethode Wegverkeerslawaai - Omgevingswet, wegverkeer

Groep	V(ZV(D))	V(ZV(A))	V(ZV(N))	V(ZV(P4))	30 km/uur	Totaal aantal	%Int(D)	%Int(A)	%Int(N)	%Int(P4)	%MR(D)	%MR(A)	%MR(N)	%MR(P4)	%LV(D)	%LV(A)	%LV(N)	%LV(P4)	%MV(D)	%MV(A)	%MV(N)
--	50	50	50	--	False	4358,10	6,68	3,40	0,78	--	--	--	--	--	96,16	97,95	96,46	--	2,65	1,43	2,51
--	30	30	30	--	True	801,26	6,76	3,35	0,68	--	--	--	--	--	90,56	94,47	91,50	--	6,14	3,70	6,63
--	50	50	50	--	False	1789,43	6,71	3,31	0,78	--	--	--	--	--	89,77	94,38	90,53	--	7,06	3,93	6,72
--	50	50	50	--	False	2016,12	6,69	3,36	0,78	--	--	--	--	--	93,85	96,69	94,33	--	4,24	2,32	4,03
--	50	50	50	--	False	6321,62	6,71	3,30	0,78	--	--	--	--	--	89,32	94,12	90,12	--	7,37	4,11	7,01
--	50	50	50	--	False	5108,77	6,71	3,31	0,78	--	--	--	--	--	90,30	94,69	91,04	--	6,69	3,72	6,36
--	50	50	50	--	False	9342,54	6,71	3,21	0,83	--	--	--	--	--	84,21	91,66	83,43	--	10,74	5,84	10,94
--	50	50	50	--	False	9342,54	6,71	3,21	0,83	--	--	--	--	--	84,21	91,66	83,43	--	10,74	5,84	10,94
--	50	50	50	--	False	9473,36	6,71	3,22	0,83	--	--	--	--	--	84,44	91,79	83,67	--	10,58	5,74	10,78
--	50	50	50	--	False	8910,65	6,69	3,29	0,82	--	--	--	--	--	89,26	94,48	88,70	--	7,30	3,86	7,46
--	50	50	50	--	False	11341,84	6,69	3,29	0,82	--	--	--	--	--	89,04	94,37	88,47	--	7,45	3,94	7,61
--	50	50	50	--	False	5645,01	6,72	3,28	0,78	--	--	--	--	--	87,79	93,23	88,69	--	8,43	4,74	8,03
--	50	50	50	--	False	8910,65	6,69	3,29	0,82	--	--	--	--	--	89,26	94,48	88,70	--	7,30	3,86	7,46
--	30	30	30	--	True	772,38	6,76	3,34	0,68	--	--	--	--	--	90,22	94,27	91,20	--	6,35	3,84	6,87
--	30	30	30	--	True	393,88	6,72	3,47	0,68	--	--	--	--	--	99,69	99,83	99,73	--	0,20	0,12	0,21
--	30	30	30	--	True	0,00	--	--	--	--	--	--	--	--	100,00	100,00	100,00	--	--	--	--
--	30	30	30	--	True	0,00	--	--	--	--	--	--	--	--	100,00	100,00	100,00	--	--	--	--
--	30	30	30	--	True	0,00	--	--	--	--	--	--	--	--	100,00	100,00	100,00	--	--	--	--
--	50	50	50	--	False	2061,77	6,73	3,24	0,78	--	--	--	--	--	85,21	91,69	86,27	--	10,21	5,82	9,75
--	50	50	50	--	False	774,86	6,75	3,18	0,78	--	--	--	--	--	80,87	89,00	82,17	--	13,20	7,70	12,66
--	50	50	50	--	False	4862,34	6,72	3,29	0,78	--	--	--	--	--	88,44	93,61	89,30	--	7,97	4,47	7,60
--	50	50	50	--	False	1360,54	6,67	3,42	0,78	--	--	--	--	--	97,85	98,86	98,02	--	1,49	0,80	1,41
--	50	50	50	--	False	10065,79	6,71	3,23	0,83	--	--	--	--	--	85,08	92,16	84,33	--	10,15	5,49	10,34
--	50	50	50	--	False	9433,65	6,71	3,22	0,83	--	--	--	--	--	84,36	91,75	83,59	--	10,63	5,78	10,83
--	50	50	50	--	False	9433,65	6,71	3,22	0,83	--	--	--	--	--	84,36	91,75	83,59	--	10,63	5,78	10,83
--	30	30	30	--	True	74,26	6,75	3,40	0,68	--	--	--	--	--	94,25	96,69	94,84	--	3,74	2,22	4,02
--	30	30	30	--	True	28,88	6,72	3,46	0,68	--	--	--	--	--	99,59	99,77	99,63	--	0,27	0,16	0,29
--	50	50	50	--	False	2084,16	6,67	3,43	0,78	--	--	--	--	--	98,64	99,28	98,75	--	0,94	0,50	0,89
--	50	50	50	--	False	2514,91	6,67	3,42	0,78	--	--	--	--	--	98,01	98,95	98,17	--	1,37	0,74	1,30
--	50	50	50	--	False	2111,42	6,67	3,43	0,78	--	--	--	--	--	98,55	99,24	98,67	--	1,00	0,53	0,94
--	30	30	30	--	True	191,34	6,77	3,34	0,68	--	--	--	--	--	90,09	94,18	91,07	--	6,44	3,90	6,96

Model: Fase 3
Groep: (hoofdgroep)
Lijst van Wegen, voor rekenmethode Wegverkeerslawaai - Omgevingswet, wegverkeer

Groep	%MV(P4)	%ZV(D)	%ZV(A)	%ZV(N)	%ZV(P4)	MR(D)	MR(A)	MR(N)	MR(P4)	LV(D)	LV(A)	LV(N)	LV(P4)	MV(D)	MV(A)	MV(N)	MV(P4)	ZV(D)	ZV(A)	ZV(N)	ZV(P4)	BGE berekend
--	--	1,19	0,61	1,03	--	--	--	--	--	279,94	145,14	32,79	--	7,71	2,12	0,85	--	3,46	0,90	0,35	--	106,04
--	--	3,30	1,82	1,87	--	--	--	--	--	49,05	25,36	4,99	--	3,33	0,99	0,36	--	1,79	0,49	0,10	--	93,14
--	--	3,17	1,69	2,74	--	--	--	--	--	107,79	55,90	12,64	--	8,48	2,33	0,94	--	3,81	1,00	0,38	--	102,86
--	--	1,91	0,99	1,64	--	--	--	--	--	126,58	65,50	14,83	--	5,72	1,57	0,63	--	2,58	0,67	0,26	--	102,96
--	--	3,31	1,76	2,87	--	--	--	--	--	378,88	196,35	44,44	--	31,26	8,57	3,46	--	14,04	3,67	1,42	--	108,39
--	--	3,01	1,59	2,60	--	--	--	--	--	309,55	160,12	36,28	--	22,93	6,29	2,53	--	10,32	2,69	1,04	--	107,36
--	--	5,05	2,50	5,64	--	--	--	--	--	527,90	274,88	64,69	--	67,33	17,51	8,48	--	31,66	7,50	4,37	--	110,74
--	--	5,05	2,50	5,64	--	--	--	--	--	527,90	274,88	64,69	--	67,33	17,51	8,48	--	31,66	7,50	4,37	--	110,74
--	--	4,98	2,46	5,55	--	--	--	--	--	536,75	280,00	65,79	--	67,25	17,51	8,48	--	31,66	7,50	4,36	--	110,78
--	--	3,44	1,65	3,84	--	--	--	--	--	532,10	276,98	64,81	--	43,52	11,32	5,45	--	20,51	4,84	2,81	--	110,03
--	--	3,51	1,69	3,92	--	--	--	--	--	675,61	352,14	82,28	--	56,53	14,70	7,08	--	26,63	6,31	3,65	--	111,10
--	--	3,79	2,03	3,28	--	--	--	--	--	333,03	172,62	39,05	--	31,98	8,78	3,54	--	14,38	3,76	1,44	--	108,05
--	--	3,44	1,65	3,84	--	--	--	--	--	532,10	276,98	64,81	--	43,52	11,32	5,45	--	20,51	4,84	2,81	--	110,03
--	--	3,42	1,89	1,94	--	--	--	--	--	47,11	24,32	4,79	--	3,32	0,99	0,36	--	1,79	0,49	0,10	--	93,01
--	--	0,11	0,06	0,06	--	--	--	--	--	26,39	13,64	2,67	--	0,05	0,02	0,01	--	0,03	0,01	--	--	88,92
--	--	--	--	--	--	--	--	--	--	--	--	--	--	--	--	--	--	--	--	--	--	-200,00
--	--	--	--	--	--	--	--	--	--	--	--	--	--	--	--	--	--	--	--	--	--	-200,00
--	--	--	--	--	--	--	--	--	--	--	--	--	--	--	--	--	--	--	--	--	--	-200,00
--	--	4,59	2,49	3,98	--	--	--	--	--	118,23	61,25	13,87	--	14,17	3,89	1,57	--	6,37	1,66	0,64	--	103,91
--	--	5,93	3,30	5,17	--	--	--	--	--	42,30	21,93	4,97	--	6,90	1,90	0,77	--	3,10	0,81	0,31	--	100,04
--	--	3,58	1,92	3,10	--	--	--	--	--	288,98	149,75	33,87	--	26,04	7,15	2,88	--	11,70	3,07	1,18	--	107,34
--	--	0,67	0,34	0,57	--	--	--	--	--	88,80	46,00	10,40	--	1,35	0,37	0,15	--	0,61	0,16	0,06	--	100,79
--	--	4,77	2,35	5,33	--	--	--	--	--	574,64	299,64	70,45	--	68,55	17,85	8,64	--	32,22	7,64	4,45	--	110,98
--	--	5,00	2,48	5,58	--	--	--	--	--	534,00	278,70	65,45	--	67,29	17,56	8,48	--	31,65	7,53	4,37	--	110,77
--	--	5,00	2,48	5,58	--	--	--	--	--	534,00	278,70	65,45	--	67,29	17,56	8,48	--	31,65	7,53	4,37	--	110,77
--	--	2,01	1,09	1,13	--	--	--	--	--	4,72	2,44	0,48	--	0,19	0,06	0,02	--	0,10	0,03	0,01	--	82,39
--	--	0,14	0,08	0,08	--	--	--	--	--	1,93	1,00	0,20	--	0,01	--	--	--	--	--	--	--	77,59
--	--	0,42	0,21	0,36	--	--	--	--	--	137,12	70,97	16,05	--	1,31	0,36	0,14	--	0,58	0,15	0,06	--	102,54
--	--	0,62	0,32	0,53	--	--	--	--	--	164,41	85,11	19,26	--	2,30	0,64	0,26	--	1,04	0,28	0,10	--	103,44
--	--	0,45	0,23	0,39	--	--	--	--	--	138,79	71,87	16,25	--	1,41	0,38	0,15	--	0,63	0,17	0,06	--	102,61
--	--	3,47	1,92	1,96	--	--	--	--	--	11,67	6,02	1,18	--	0,83	0,25	0,09	--	0,45	0,12	0,03	--	86,97

Model: Fase 3
Groep: (hoofdgroep)
Lijst van Wegen, voor rekenmethode Wegverkeerslawaai - Omgevingswet, wegverkeer

Groep	LE (D) 63	LE (D) 125	LE (D) 250	LE (D) 500	LE (D) 1k	LE (D) 2k	LE (D) 4k	LE (D) 8k	LE (D) Totaal	LE (A) 63	LE (A) 125	LE (A) 250	LE (A) 500	LE (A) 1k	LE (A) 2k	LE (A) 4k	LE (A) 8k	LE (A) Totaal
--	75,29	83,42	90,59	97,59	103,08	98,26	90,34	79,51	105,48	71,93	79,91	87,19	94,06	99,97	95,19	87,07	76,03	102,30
--	67,85	74,41	81,17	86,72	89,66	85,23	79,29	69,66	92,98	64,04	70,17	77,42	82,90	86,20	81,69	75,20	65,26	89,37
--	72,66	81,12	88,07	95,37	99,80	94,87	87,50	77,19	102,42	68,73	76,98	84,08	91,18	96,33	91,48	83,72	73,07	98,80
--	72,43	80,70	87,78	94,91	99,96	95,09	87,39	76,78	102,45	68,83	76,92	84,12	91,08	96,70	91,89	83,91	73,02	99,08
--	78,21	86,69	93,63	100,95	105,32	100,38	93,05	82,76	107,96	74,25	82,51	89,60	96,71	101,82	96,96	89,23	78,60	104,30
--	77,12	85,57	92,53	99,82	104,32	99,39	91,98	81,64	106,92	73,22	81,45	88,56	95,65	100,86	96,01	88,23	77,54	103,31
--	80,70	89,33	96,17	103,62	107,43	102,42	95,42	85,38	110,20	76,29	84,68	91,68	98,91	103,61	98,71	91,19	80,75	106,17
--	80,70	89,33	96,17	103,62	107,43	102,42	95,42	85,38	110,20	76,29	84,68	91,68	98,91	103,61	98,71	91,19	80,75	106,17
--	80,73	89,35	96,19	103,64	107,48	102,47	95,45	85,40	110,24	76,34	84,72	91,73	98,95	103,67	98,78	91,25	80,80	106,23
--	79,72	88,20	95,14	102,46	106,82	101,87	94,55	84,26	109,46	75,65	83,89	91,00	98,09	103,26	98,41	90,65	79,98	105,72
--	80,80	89,30	96,22	103,56	107,88	102,94	95,62	85,35	110,53	76,73	84,97	92,07	99,18	104,32	99,47	91,72	81,06	106,79
--	77,97	86,51	93,41	100,77	104,96	100,00	92,77	82,57	107,64	73,90	82,22	89,27	96,43	101,38	96,51	88,86	78,30	103,89
--	79,72	88,20	95,14	102,46	106,82	101,87	94,55	84,26	109,46	75,65	83,89	91,00	98,09	103,26	98,41	90,65	79,98	105,72
--	67,75	74,33	81,06	86,62	89,53	85,11	79,21	69,60	92,86	63,91	70,07	77,28	82,77	86,05	81,54	75,08	65,17	89,22
--	62,86	67,97	76,29	81,65	85,58	80,92	73,34	62,56	88,48	59,96	65,03	73,39	78,74	82,70	78,03	70,40	59,59	85,59
--	--	--	--	--	--	--	--	--	--	--	--	--	--	--	--	--	--	--
--	--	--	--	--	--	--	--	--	--	--	--	--	--	--	--	--	--	--
--	--	--	--	--	--	--	--	--	--	--	--	--	--	--	--	--	--	--
--	73,98	82,60	89,45	96,88	100,80	95,80	88,73	78,65	103,54	69,76	78,15	85,15	92,38	97,09	92,19	84,67	74,22	99,65
--	70,32	79,03	85,82	93,33	96,88	91,83	84,99	75,08	99,72	65,88	74,38	81,31	88,63	92,98	88,04	80,72	70,45	95,62
--	77,22	85,73	92,65	99,99	104,26	99,31	92,03	81,79	106,92	73,20	81,49	88,56	95,70	100,71	95,85	88,16	77,57	103,21
--	69,84	77,83	85,10	91,98	97,86	93,07	84,97	73,94	100,19	66,68	74,58	81,91	88,70	94,86	90,09	81,87	70,70	97,14
--	80,90	89,51	96,36	103,80	107,69	102,69	95,63	85,56	110,44	76,55	84,91	91,93	99,14	103,92	99,03	91,47	80,99	106,46
--	80,72	89,35	96,18	103,64	107,46	102,45	95,44	85,39	110,23	76,33	84,71	91,72	98,94	103,66	98,76	91,24	80,79	106,22
--	80,72	89,35	96,18	103,64	107,46	102,45	95,44	85,39	110,23	76,33	84,71	91,72	98,94	103,66	98,76	91,24	80,79	106,22
--	56,85	63,01	70,20	75,70	78,96	74,45	68,02	58,11	82,14	53,34	59,12	66,73	72,16	75,71	71,14	64,25	54,06	78,77
--	51,54	56,68	64,97	70,32	74,25	69,59	62,03	51,28	77,16	48,61	53,70	62,04	67,39	71,34	66,68	59,07	48,28	74,24
--	71,49	79,41	86,73	93,54	99,63	94,86	86,67	75,53	101,92	68,44	76,29	83,65	90,40	96,68	91,92	83,65	72,41	98,94
--	72,47	80,44	87,72	94,59	100,51	95,73	87,61	76,55	102,83	69,33	77,22	84,56	91,34	97,52	92,75	84,52	73,34	99,80
--	71,57	79,50	86,81	93,63	99,70	94,93	86,74	75,62	102,00	68,51	76,36	83,72	90,48	96,74	91,98	83,71	72,49	99,01
--	61,72	68,31	75,03	80,59	83,49	79,07	73,19	63,58	86,83	57,87	64,04	71,24	76,72	80,00	75,49	69,05	59,14	83,17

Model: Fase 3
Groep: (hoofdgroep)
Lijst van Wegen, voor rekenmethode Wegverkeerslawaai - Omgevingswet, wegverkeer

Groep	LE (N) 63	LE (N) 125	LE (N) 250	LE (N) 500	LE (N) 1k	LE (N) 2k	LE (N) 4k	LE (N) 8k	LE (N) Totaal	LE (P4) 63	LE (P4) 125	LE (P4) 250	LE (P4) 500	LE (P4) 1k	LE (P4) 2k	LE (P4) 4k	LE (P4) 8k
--	65,87	73,98	81,17	88,15	93,72	88,91	80,95	70,08	96,11	--	--	--	--	--	--	--	--
--	57,27	63,76	70,79	76,23	79,42	74,96	68,73	58,95	82,65	--	--	--	--	--	--	--	--
--	63,14	71,58	78,56	85,81	90,37	85,46	78,02	67,66	92,96	--	--	--	--	--	--	--	--
--	62,97	71,22	78,32	85,42	90,57	85,72	77,96	67,31	93,04	--	--	--	--	--	--	--	--
--	68,69	77,15	84,12	91,39	95,89	90,97	83,56	73,22	98,50	--	--	--	--	--	--	--	--
--	67,61	76,03	83,02	90,26	94,89	89,98	82,51	72,11	97,47	--	--	--	--	--	--	--	--
--	71,78	80,43	87,24	94,73	98,45	93,41	86,47	76,46	101,24	--	--	--	--	--	--	--	--
--	71,78	80,43	87,24	94,73	98,45	93,41	86,47	76,46	101,24	--	--	--	--	--	--	--	--
--	71,81	80,45	87,27	94,75	98,49	93,46	86,50	76,48	101,28	--	--	--	--	--	--	--	--
--	70,74	79,24	86,15	93,51	97,77	92,81	85,53	75,28	100,43	--	--	--	--	--	--	--	--
--	71,82	80,33	87,24	94,60	98,83	93,87	86,61	76,37	101,50	--	--	--	--	--	--	--	--
--	68,43	76,94	83,87	91,19	95,51	90,57	83,27	73,01	98,16	--	--	--	--	--	--	--	--
--	70,74	79,24	86,15	93,51	97,77	92,81	85,53	75,28	100,43	--	--	--	--	--	--	--	--
--	57,15	63,68	70,68	76,11	79,29	74,83	68,64	58,88	82,52	--	--	--	--	--	--	--	--
--	52,88	57,98	66,32	71,67	75,62	70,96	63,35	52,55	78,52	--	--	--	--	--	--	--	--
--	--	--	--	--	--	--	--	--	--	--	--	--	--	--	--	--	--
--	--	--	--	--	--	--	--	--	--	--	--	--	--	--	--	--	--
--	--	--	--	--	--	--	--	--	--	--	--	--	--	--	--	--	--
--	64,42	73,01	79,89	87,27	91,33	86,35	79,21	69,08	94,04	--	--	--	--	--	--	--	--
--	60,72	69,42	76,24	83,70	87,38	82,35	75,44	65,48	90,19	--	--	--	--	--	--	--	--
--	67,68	76,17	83,12	90,42	94,82	89,88	82,54	72,25	97,45	--	--	--	--	--	--	--	--
--	60,46	68,44	75,72	82,58	88,52	83,74	75,61	64,55	90,84	--	--	--	--	--	--	--	--
--	71,98	80,61	87,43	94,90	98,70	93,68	86,68	76,64	101,47	--	--	--	--	--	--	--	--
--	71,80	80,44	87,26	94,75	98,48	93,44	86,49	76,47	101,27	--	--	--	--	--	--	--	--
--	71,80	80,44	87,26	94,75	98,48	93,44	86,49	76,47	101,27	--	--	--	--	--	--	--	--
--	46,45	52,52	59,95	65,35	68,81	64,28	57,60	47,56	71,92	--	--	--	--	--	--	--	--
--	41,55	46,67	54,99	60,34	64,29	59,62	52,04	41,26	67,19	--	--	--	--	--	--	--	--
--	62,14	70,04	77,37	84,17	90,30	85,53	77,32	66,16	92,59	--	--	--	--	--	--	--	--
--	63,09	71,06	78,35	85,20	91,17	86,39	78,25	67,17	93,49	--	--	--	--	--	--	--	--
--	62,22	70,13	77,45	84,26	90,36	85,60	77,39	66,25	92,65	--	--	--	--	--	--	--	--
--	51,10	57,64	64,63	70,07	73,23	68,78	62,60	52,85	76,47	--	--	--	--	--	--	--	--

Model: Fase 3
Groep: (hoofdgroep)
Lijst van Wegen, voor rekenmethode Wegverkeerslawaai - Omgevingswet, wegverkeer

Groep	LE (P4) Totaal
--	--
--	--
--	--
--	--
--	--
--	--
--	--
--	--
--	--
--	--
--	--
--	--
--	--
--	--
--	--
--	--
--	--
--	--
--	--
--	--
--	--
--	--
--	--
--	--
--	--
--	--
--	--
--	--
--	--
--	--
--	--

Model: Fase 3
Groep: (hoofdgroep)
Lijst van Wegen, voor rekenmethode Wegverkeerslawaai - Omgevingswet, wegverkeer

Groep	ItemID	Grp.ID	Datum	1e kid	NrKids	Naam	Omschr.	Vorm	X-1	Y-1	X-n	Y-n	H-1	H-n	M-1	M-n
--	587003	0	14:17, 28 apr 2025	-4570	2	Sint Jozef	Sint Jozefstraat	Polylijn	182480,81	385115,45	182461,92	385181,62	0,00	0,00	24,81	25,08
--	587004	0	14:17, 28 apr 2025	-4572	2	Liesselsew	Liesselseweg	Polylijn	183447,28	385166,16	183445,03	385173,47	0,00	0,00	27,13	27,09
--	587005	0	14:17, 28 apr 2025	-4574	2	Leembaan	Leembaan	Polylijn	183072,39	385154,22	183095,67	385207,16	0,00	0,00	26,14	25,70
--	587006	0	14:17, 28 apr 2025	-4576	2	Beukelsdij	Beukelsdijk	Polylijn	181717,13	385429,71	181877,62	385401,02	0,00	0,00	24,41	24,89
--	587009	0	14:17, 28 apr 2025	-4578	2	Industriew	Industrieweg	Polylijn	182246,11	385308,84	181877,62	385401,02	0,00	0,00	24,98	24,89
--	587010	0	14:17, 28 apr 2025	-4580	2	Romeinstra	Romeinstraat	Polylijn	182923,89	385381,38	182995,85	385354,66	0,00	0,00	25,69	25,34
--	587012	0	14:17, 28 apr 2025	-4582	2	Liesselsew	Liesselseweg	Polylijn	183447,28	385166,16	183460,77	385103,77	0,00	0,00	27,13	26,99
--	587016	0	14:21, 28 apr 2025	-4584	2	Zaan	Zaan	Polylijn	183583,53	385529,88	183616,62	385477,91	0,00	0,00	24,95	25,55
--	587018	0	14:21, 28 apr 2025	-4586	NVT	Vuurijzer	Vuurijzer	Polylijn	181641,58	385149,75	181695,35	385164,68	0,00	0,00	23,46	23,67
--	587019	0	14:21, 28 apr 2025	-4588	1	Pastoor Ja	Pastoor Jacobsstraat	Polylijn	182336,05	385794,27	182464,52	385800,63	0,00	0,00	23,97	22,28
--	587028	0	14:21, 28 apr 2025	-4590	NVT	Daalder	Daalder	Polylijn	181717,13	385429,71	181641,58	385602,97	0,00	0,00	24,41	24,54
--	587029	0	14:17, 28 apr 2025	-4592	2	Stationspl	Stationsplein	Polylijn	182880,84	385333,59	182923,89	385381,38	0,00	0,00	25,97	25,69
--	587031	0	14:21, 28 apr 2025	-4594	2	Antoon Coo	Antoon Coolenlaan	Polylijn	183541,94	385800,63	183600,79	385670,45	0,00	0,00	23,05	24,35
--	587032	0	14:21, 28 apr 2025	-4596	2	Antoon Coo	Antoon Coolenlaan	Polylijn	183616,62	385644,50	183600,79	385670,45	0,00	0,00	24,29	24,35
--	587034	0	14:21, 28 apr 2025	-4598	2	Vlierdense	Vlierdenseweg	Polylijn	182343,76	385036,02	182356,38	385051,26	0,00	0,00	24,36	24,43
--	587035	0	14:17, 28 apr 2025	-4600	2	Vlierdense	Vlierdenseweg	Polylijn	182461,92	385181,62	182356,38	385051,26	0,00	0,00	25,08	24,43
--	587036	0	14:17, 28 apr 2025	-4602	2	Stationspl	Stationsplein	Polylijn	182853,47	385341,59	182923,89	385381,38	0,00	0,00	26,01	25,69
--	587041	0	14:17, 28 apr 2025	-4604	2	Derpsestra	Derpsestraat	Polylijn	183242,25	385455,69	183315,20	385267,07	0,00	0,00	25,01	26,32
--	587042	0	14:17, 28 apr 2025	-4606	2	Derpsestra	Derpsestraat	Polylijn	183312,70	385199,56	183315,20	385267,07	0,00	0,00	26,34	26,32
--	587043	0	14:17, 28 apr 2025	-4608	2	Spoorlaan	Spoorlaan	Polylijn	182853,47	385341,59	182647,05	385404,03	0,00	0,00	26,01	25,69
--	587047	0	14:21, 28 apr 2025	-4610	2	Helmondsew	Helmondseweg	Polylijn	181676,60	385763,20	181641,58	385752,63	0,00	0,00	24,02	24,08
--	587049	0	14:17, 28 apr 2025	-4612	2	Romeinstra	Romeinstraat	Polylijn	183242,25	385455,69	183172,37	385429,58	0,00	0,00	25,01	25,19
--	587050	0	14:17, 28 apr 2025	-4614	2	Romeinstra	Romeinstraat	Polylijn	183107,39	385407,66	183172,37	385429,58	0,00	0,00	25,34	25,19
--	587051	0	14:17, 28 apr 2025	-4616	2	Paulus Pot	Paulus Potterstraat	Polylijn	182786,50	385144,94	182809,62	385065,48	0,00	0,00	25,38	25,09
--	587052	0	14:21, 28 apr 2025	-4618	2	Paulus Pot	Paulus Potterstraat	Polylijn	182809,62	385065,48	182820,71	385036,02	0,00	0,00	25,09	24,98
--	587061	0	14:17, 28 apr 2025	-4620	2	Emmalaan	Emmalaan	Polylijn	182923,89	385381,38	182925,73	385503,28	0,00	0,00	25,69	25,11
--	587062	0	14:17, 28 apr 2025	-4622	2	Emmalaan	Emmalaan	Polylijn	182821,00	385667,00	182925,73	385503,28	0,00	0,00	24,22	25,11
--	587063	0	14:21, 28 apr 2025	-4624	2	Sint Jozef	Sint Jozefstraat	Polylijn	182480,81	385115,45	182527,44	385036,02	0,00	0,00	24,81	24,51
--	587067	0	14:17, 28 apr 2025	-4626	2	Katoenstra	Katoenstraat	Polylijn	182246,11	385308,84	182551,67	385289,56	0,00	0,00	24,98	25,61
--	587068	0	14:21, 28 apr 2025	-4628	2	Fabriekstr	Fabriekstraat	Polylijn	183483,33	385036,54	183480,88	385036,02	0,00	0,00	26,78	26,77
--	587072	0	14:18, 28 apr 2025	-4630	2	Schutsboom	Schutsboom	Polylijn	182343,17	385667,88	182681,92	385630,29	0,00	0,00	23,00	24,72

Model: Fase 3
Groep: (hoofdgroep)
Lijst van Wegen, voor rekenmethode Wegverkeerslawaai - Omgevingswet, wegverkeer

Groep	ISO_H	Min.RH	Max.RH	Min.AH	Max.AH	ISO M.	Hdef.	Vormpunten	Lengte	Lengte3D	Min.lengte	Max.lengte	NEN3610ID	Namespace	LokaalID	Versie	SituatieVan	Type
--	0,00	0,00	0,00	24,93	25,08	--	Relatief	7	72,97	72,97	3,43	38,10					0	Verdeling
--	0,00	0,00	0,00	27,09	27,09	--	Relatief	2	7,64	7,64	7,64	7,64					0	Verdeling
--	0,00	0,00	0,00	25,70	25,91	--	Relatief	3	57,96	57,96	13,66	44,30					0	Verdeling
--	0,00	0,00	0,00	24,70	24,89	--	Relatief	11	166,16	166,16	5,19	65,92					0	Verdeling
--	0,00	0,00	0,00	24,89	25,09	--	Relatief	11	387,68	387,68	7,87	140,46					0	Verdeling
--	0,00	0,00	0,00	25,34	25,67	--	Relatief	5	77,56	77,56	5,97	43,84					0	Verdeling
--	0,00	0,00	0,00	26,99	27,11	--	Relatief	4	64,31	64,31	8,05	45,45					0	Verdeling
--	0,00	0,00	0,00	25,43	25,55	--	Relatief	4	61,63	61,63	4,75	32,04					0	Verdeling
--	0,00	0,00	0,00	23,55	23,67	--	Relatief	5	56,01	56,01	5,17	22,73					0	Verdeling
--	0,00	0,00	0,00	22,28	22,28	--	Relatief	2	128,63	128,64	128,63	128,63					0	Verdeling
--	0,00	0,00	0,00	24,23	24,65	--	Relatief	11	236,40	236,40	3,07	80,28					0	Verdeling
--	0,00	0,00	0,00	25,69	25,96	--	Relatief	9	83,81	83,81	1,93	49,23					0	Verdeling
--	0,00	0,00	0,00	24,35	24,35	--	Relatief	2	142,86	142,87	142,86	142,86					0	Verdeling
--	0,00	0,00	0,00	24,29	24,39	--	Relatief	4	30,52	30,52	0,16	19,91					0	Verdeling
--	0,00	0,00	0,00	24,43	24,43	--	Relatief	2	19,79	19,79	19,79	19,79					0	Verdeling
--	0,00	0,00	0,00	24,43	25,03	--	Relatief	14	170,35	170,35	1,75	70,25					0	Verdeling
--	0,00	0,00	0,00	25,69	25,89	--	Relatief	11	104,91	104,91	1,59	38,12					0	Verdeling
--	0,00	0,00	0,00	25,21	26,32	--	Relatief	10	205,94	205,94	1,03	61,14					0	Verdeling
--	0,00	0,00	0,00	26,32	26,60	--	Relatief	6	68,75	68,75	6,74	20,37					0	Verdeling
--	0,00	0,00	0,00	25,64	26,04	--	Relatief	13	219,31	219,31	3,24	126,09					0	Verdeling
--	0,00	0,00	0,00	24,08	24,08	--	Relatief	3	36,58	36,58	4,23	32,35					0	Verdeling
--	0,00	0,00	0,00	25,19	25,19	--	Relatief	3	74,60	74,60	0,93	73,67					0	Verdeling
--	0,00	0,00	0,00	25,19	25,19	--	Relatief	2	68,58	68,58	68,58	68,58					0	Verdeling
--	0,00	0,00	0,00	25,09	25,10	--	Relatief	3	82,75	82,75	0,42	82,33					0	Verdeling
--	0,00	0,00	0,00	24,98	24,98	--	Relatief	2	31,48	31,48	31,48	31,48					0	Verdeling
--	0,00	0,00	0,00	25,11	25,45	--	Relatief	10	126,49	126,49	2,61	51,39					0	Verdeling
--	0,00	0,00	0,00	24,24	25,11	--	Relatief	7	195,01	195,02	5,81	92,31					0	Verdeling
--	0,00	0,00	0,00	24,51	24,59	--	Relatief	3	92,11	92,11	23,69	68,42					0	Verdeling
--	0,00	0,00	0,00	25,01	25,61	--	Relatief	15	323,97	323,98	1,80	116,18					0	Verdeling
--	0,00	0,00	0,00	26,77	26,77	--	Relatief	3	2,50	2,50	0,67	1,84					0	Verdeling
--	0,00	0,00	0,00	24,72	24,81	--	Relatief	16	344,17	344,18	2,13	170,94					0	Verdeling

Model: Fase 3
Groep: (hoofdgroep)
Lijst van Wegen, voor rekenmethode Wegverkeerslawaai - Omgevingswet, wegverkeer

Groep	Cpl	Cpl_W	Hbron	Helling	Wegdek	Wegdek	V(MR(D))	V(MR(A))	V(MR(N))	V(MR(P4))	V(LV(D))	V(LV(A))	V(LV(N))	V(LV(P4))	V(MV(D))	V(MV(A))	V(MV(N))	V(MV(P4))
--	False	1,5	0,75	0	W1	Referentiewegdek	--	--	--	--	50	50	50	--	50	50	50	--
--	False	1,5	0,75	0	W1	Referentiewegdek	--	--	--	--	50	50	50	--	50	50	50	--
--	False	1,5	0,75	0	W1	Referentiewegdek	--	--	--	--	30	30	30	--	30	30	30	--
--	False	1,5	0,75	0	W1	Referentiewegdek	--	--	--	--	50	50	50	--	50	50	50	--
--	False	1,5	0,75	0	W1	Referentiewegdek	--	--	--	--	50	50	50	--	50	50	50	--
--	False	1,5	0,75	0	W1	Referentiewegdek	--	--	--	--	30	30	30	--	30	30	30	--
--	False	1,5	0,75	0	W1	Referentiewegdek	--	--	--	--	50	50	50	--	50	50	50	--
--	False	1,5	0,75	0	W1	Referentiewegdek	--	--	--	--	30	30	30	--	30	30	30	--
--	False	1,5	0,75	0	W1	Referentiewegdek	--	--	--	--	50	50	50	--	50	50	50	--
--	False	1,5	0,75	0	W1	Referentiewegdek	--	--	--	--	30	30	30	--	30	30	30	--
--	False	1,5	0,75	0	W1	Referentiewegdek	--	--	--	--	50	50	50	--	50	50	50	--
--	False	1,5	0,75	0	W1	Referentiewegdek	--	--	--	--	30	30	30	--	30	30	30	--
--	False	1,5	0,75	0	W1	Referentiewegdek	--	--	--	--	30	30	30	--	30	30	30	--
--	False	1,5	0,75	0	W1	Referentiewegdek	--	--	--	--	30	30	30	--	30	30	30	--
--	False	1,5	0,75	0	W1	Referentiewegdek	--	--	--	--	50	50	50	--	50	50	50	--
--	False	1,5	0,75	0	W1	Referentiewegdek	--	--	--	--	50	50	50	--	50	50	50	--
--	False	1,5	0,75	0	W1	Referentiewegdek	--	--	--	--	30	30	30	--	30	30	30	--
--	False	1,5	0,75	0	W1	Referentiewegdek	--	--	--	--	30	30	30	--	30	30	30	--
--	False	1,5	0,75	0	W1	Referentiewegdek	--	--	--	--	30	30	30	--	30	30	30	--
--	False	1,5	0,75	0	W1	Referentiewegdek	--	--	--	--	30	30	30	--	30	30	30	--
--	False	1,5	0,75	0	W1	Referentiewegdek	--	--	--	--	30	30	30	--	30	30	30	--
--	False	1,5	0,75	0	W1	Referentiewegdek	--	--	--	--	30	30	30	--	30	30	30	--
--	False	1,5	0,75	0	W1	Referentiewegdek	--	--	--	--	30	30	30	--	30	30	30	--
--	False	1,5	0,75	0	W1	Referentiewegdek	--	--	--	--	30	30	30	--	30	30	30	--
--	False	1,5	0,75	0	W1	Referentiewegdek	--	--	--	--	30	30	30	--	30	30	30	--
--	False	1,5	0,75	0	W1	Referentiewegdek	--	--	--	--	30	30	30	--	30	30	30	--
--	False	1,5	0,75	0	W1	Referentiewegdek	--	--	--	--	30	30	30	--	30	30	30	--
--	False	1,5	0,75	0	W1	Referentiewegdek	--	--	--	--	30	30	30	--	30	30	30	--
--	False	1,5	0,75	0	W1	Referentiewegdek	--	--	--	--	30	30	30	--	30	30	30	--
--	False	1,5	0,75	0	W1	Referentiewegdek	--	--	--	--	30	30	30	--	30	30	30	--
--	False	1,5	0,75	0	W1	Referentiewegdek	--	--	--	--	30	30	30	--	30	30	30	--
--	False	1,5	0,75	0	W1	Referentiewegdek	--	--	--	--	30	30	30	--	30	30	30	--
--	False	1,5	0,75	0	W1	Referentiewegdek	--	--	--	--	30	30	30	--	30	30	30	--
--	False	1,5	0,75	0	W1	Referentiewegdek	--	--	--	--	30	30	30	--	30	30	30	--
--	False	1,5	0,75	0	W1	Referentiewegdek	--	--	--	--	30	30	30	--	30	30	30	--
--	False	1,5	0,75	0	W1	Referentiewegdek	--	--	--	--	30	30	30	--	30	30	30	--
--	False	1,5	0,75	0	W1	Referentiewegdek	--	--	--	--	30	30	30	--	30	30	30	--
--	False	1,5	0,75	0	W1	Referentiewegdek	--	--	--	--	50	50	50	--	50	50	50	--
--	False	1,5	0,75	0	W1	Referentiewegdek	--	--	--	--	30	30	30	--	30	30	30	--

Model: Fase 3
Groep: (hoofdgroep)
Lijst van Wegen, voor rekenmethode Wegverkeerslawaai - Omgevingswet, wegverkeer

Groep	V(ZV(D))	V(ZV(A))	V(ZV(N))	V(ZV(P4))	30 km/uur	Totaal aantal	%Int(D)	%Int(A)	%Int(N)	%Int(P4)	%MR(D)	%MR(A)	%MR(N)	%MR(P4)	%LV(D)	%LV(A)	%LV(N)	%LV(P4)	%MV(D)	%MV(A)	%MV(N)
--	50	50	50	--	False	2987,73	6,69	3,37	0,78	--	--	--	--	--	94,22	96,89	94,67	--	3,99	2,17	3,78
--	50	50	50	--	False	9437,93	6,71	3,20	0,83	--	--	--	--	--	83,67	91,35	82,87	--	11,11	6,06	11,31
--	30	30	30	--	True	33,86	6,72	3,46	0,68	--	--	--	--	--	99,27	99,59	99,35	--	0,48	0,28	0,51
--	50	50	50	--	False	1528,09	7,18	1,73	0,86	--	--	--	--	--	74,39	88,39	77,05	--	15,62	8,36	14,46
--	50	50	50	--	False	2440,74	7,10	1,94	0,88	--	--	--	--	--	93,14	97,27	94,01	--	4,18	1,97	3,77
--	30	30	30	--	True	1904,26	6,69	3,36	0,78	--	--	--	--	--	93,39	96,43	93,90	--	4,56	2,50	4,33
--	50	50	50	--	False	5059,78	6,71	3,23	0,83	--	--	--	--	--	85,50	92,40	84,77	--	9,86	5,32	10,05
--	30	30	30	--	True	445,77	6,72	3,46	0,68	--	--	--	--	--	99,00	99,43	99,10	--	0,65	0,38	0,70
--	50	50	50	--	False	0,00	--	--	--	--	--	--	--	--	100,00	100,00	100,00	--	--	--	--
--	30	30	30	--	True	34,41	6,72	3,47	0,68	--	--	--	--	--	100,00	100,00	100,00	--	--	--	--
--	50	50	50	--	False	0,00	--	--	--	--	--	--	--	--	100,00	100,00	100,00	--	--	--	--
--	30	30	30	--	True	104,60	6,80	3,23	0,67	--	--	--	--	--	81,70	88,83	83,36	--	11,90	7,48	12,98
--	30	30	30	--	True	1015,91	6,72	3,46	0,68	--	--	--	--	--	99,31	99,61	99,38	--	0,45	0,26	0,48
--	30	30	30	--	True	1015,91	6,72	3,46	0,68	--	--	--	--	--	99,31	99,61	99,38	--	0,45	0,26	0,48
--	50	50	50	--	False	4272,22	6,69	3,35	0,78	--	--	--	--	--	92,83	96,12	93,39	--	4,95	2,71	4,69
--	50	50	50	--	False	4272,22	6,69	3,35	0,78	--	--	--	--	--	92,83	96,12	93,39	--	4,95	2,71	4,69
--	30	30	30	--	True	1286,94	6,70	3,35	0,78	--	--	--	--	--	92,64	96,02	93,21	--	5,08	2,79	4,82
--	30	30	30	--	True	98,92	6,75	3,40	0,68	--	--	--	--	--	94,45	96,81	95,03	--	3,61	2,14	3,88
--	30	30	30	--	True	98,92	6,75	3,40	0,68	--	--	--	--	--	94,45	96,81	95,03	--	3,61	2,14	3,88
--	30	30	30	--	True	1285,03	6,70	3,33	0,78	--	--	--	--	--	91,18	95,19	91,85	--	6,09	3,37	5,79
--	30	30	30	--	True	1025,03	6,74	3,41	0,68	--	--	--	--	--	95,09	97,18	95,60	--	3,19	1,89	3,43
--	30	30	30	--	True	98,92	6,75	3,40	0,68	--	--	--	--	--	94,45	96,81	95,03	--	3,61	2,14	3,88
--	30	30	30	--	True	98,92	6,75	3,40	0,68	--	--	--	--	--	94,45	96,81	95,03	--	3,61	2,14	3,88
--	30	30	30	--	True	603,83	6,73	3,44	0,68	--	--	--	--	--	97,89	98,80	98,12	--	1,37	0,80	1,47
--	30	30	30	--	True	603,83	6,73	3,44	0,68	--	--	--	--	--	97,89	98,80	98,12	--	1,37	0,80	1,47
--	30	30	30	--	True	699,82	6,67	3,42	0,78	--	--	--	--	--	98,10	99,00	98,25	--	1,31	0,70	1,24
--	30	30	30	--	True	699,82	6,67	3,42	0,78	--	--	--	--	--	98,10	99,00	98,25	--	1,31	0,70	1,24
--	30	30	30	--	True	2472,05	6,75	3,38	0,68	--	--	--	--	--	93,42	96,19	94,09	--	4,28	2,55	4,61
--	30	30	30	--	True	1215,50	6,79	3,28	0,68	--	--	--	--	--	85,04	91,01	86,45	--	9,72	6,02	10,57
--	50	50	50	--	False	2009,42	7,09	1,96	0,88	--	--	--	--	--	94,43	97,80	95,15	--	3,40	1,58	3,06
--	30	30	30	--	True	129,22	6,72	3,47	0,68	--	--	--	--	--	99,96	99,98	99,97	--	0,02	0,01	0,03

Model: Fase 3
Groep: (hoofdgroep)
Lijst van Wegen, voor rekenmethode Wegverkeerslawaai - Omgevingswet, wegverkeer

Groep	%MV(P4)	%ZV(D)	%ZV(A)	%ZV(N)	%ZV(P4)	MR(D)	MR(A)	MR(N)	MR(P4)	LV(D)	LV(A)	LV(N)	LV(P4)	MV(D)	MV(A)	MV(N)	MV(P4)	ZV(D)	ZV(A)	ZV(N)	ZV(P4)	BGE berekend
--	--	1,79	0,93	1,54	--	--	--	--	--	188,33	97,56	22,06	--	7,98	2,18	0,88	--	3,58	0,94	0,36	--	104,62
--	--	5,23	2,60	5,83	--	--	--	--	--	529,87	275,89	64,92	--	70,36	18,30	8,86	--	33,12	7,85	4,57	--	110,83
--	--	0,26	0,14	0,14	--	--	--	--	--	2,26	1,17	0,23	--	0,01	--	--	--	0,01	--	--	--	78,33
--	--	9,99	3,25	8,49	--	--	--	--	--	81,62	23,37	10,13	--	17,14	2,21	1,90	--	10,96	0,86	1,12	--	103,51
--	--	2,67	0,77	2,22	--	--	--	--	--	161,40	46,06	20,19	--	7,24	0,93	0,81	--	4,63	0,36	0,48	--	103,80
--	--	2,05	1,07	1,77	--	--	--	--	--	118,97	61,70	13,95	--	5,81	1,60	0,64	--	2,61	0,68	0,26	--	96,74
--	--	4,64	2,28	5,18	--	--	--	--	--	290,28	151,01	35,60	--	33,48	8,69	4,22	--	15,75	3,73	2,18	--	107,96
--	--	0,35	0,19	0,20	--	--	--	--	--	29,66	15,34	3,00	--	0,19	0,06	0,02	--	0,10	0,03	0,01	--	89,56
--	--	--	--	--	--	--	--	--	--	--	--	--	--	--	--	--	--	--	--	--	--	-200,00
--	--	--	--	--	--	--	--	--	--	2,31	1,19	0,23	--	--	--	--	--	--	--	--	--	78,29
--	--	--	--	--	--	--	--	--	--	--	--	--	--	--	--	--	--	--	--	--	--	-200,00
--	--	6,41	3,69	3,66	--	--	--	--	--	5,81	3,00	0,58	--	0,85	0,25	0,09	--	0,46	0,12	0,03	--	85,17
--	--	0,24	0,13	0,14	--	--	--	--	--	67,80	35,01	6,87	--	0,31	0,09	0,03	--	0,16	0,05	0,01	--	93,09
--	--	0,24	0,13	0,14	--	--	--	--	--	67,80	35,01	6,87	--	0,31	0,09	0,03	--	0,16	0,05	0,01	--	93,09
--	--	2,22	1,16	1,92	--	--	--	--	--	265,32	137,57	31,12	--	14,15	3,88	1,56	--	6,35	1,66	0,64	--	106,33
--	--	2,22	1,16	1,92	--	--	--	--	--	265,32	137,57	31,12	--	14,15	3,88	1,56	--	6,35	1,66	0,64	--	106,33
--	--	2,28	1,19	1,97	--	--	--	--	--	79,88	41,40	9,36	--	4,38	1,20	0,48	--	1,97	0,51	0,20	--	95,13
--	--	1,94	1,05	1,09	--	--	--	--	--	6,31	3,26	0,64	--	0,24	0,07	0,03	--	0,13	0,04	0,01	--	83,61
--	--	1,94	1,05	1,09	--	--	--	--	--	6,31	3,26	0,64	--	0,24	0,07	0,03	--	0,13	0,04	0,01	--	83,61
--	--	2,74	1,44	2,36	--	--	--	--	--	78,50	40,73	9,21	--	5,24	1,44	0,58	--	2,36	0,62	0,24	--	95,29
--	--	1,72	0,93	0,97	--	--	--	--	--	65,69	33,97	6,66	--	2,20	0,66	0,24	--	1,19	0,33	0,07	--	93,69
--	--	1,94	1,05	1,09	--	--	--	--	--	6,31	3,26	0,64	--	0,24	0,07	0,03	--	0,13	0,04	0,01	--	83,61
--	--	1,94	1,05	1,09	--	--	--	--	--	6,31	3,26	0,64	--	0,24	0,07	0,03	--	0,13	0,04	0,01	--	83,61
--	--	0,74	0,39	0,41	--	--	--	--	--	39,78	20,52	4,03	--	0,56	0,17	0,06	--	0,30	0,08	0,02	--	91,03
--	--	0,74	0,39	0,41	--	--	--	--	--	39,78	20,52	4,03	--	0,56	0,17	0,06	--	0,30	0,08	0,02	--	91,03
--	--	0,59	0,30	0,51	--	--	--	--	--	45,79	23,69	5,36	--	0,61	0,17	0,07	--	0,28	0,07	0,03	--	91,81
--	--	0,59	0,30	0,51	--	--	--	--	--	45,79	23,69	5,36	--	0,61	0,17	0,07	--	0,28	0,07	0,03	--	91,81
--	--	2,30	1,26	1,30	--	--	--	--	--	155,88	80,37	15,82	--	7,14	2,13	0,77	--	3,84	1,05	0,22	--	97,71
--	--	5,24	2,97	2,98	--	--	--	--	--	70,19	36,28	7,15	--	8,02	2,40	0,87	--	4,32	1,18	0,25	--	95,53
--	--	2,17	0,62	1,80	--	--	--	--	--	134,53	38,52	16,83	--	4,84	0,62	0,54	--	3,09	0,24	0,32	--	102,81
--	--	0,01	0,01	0,01	--	--	--	--	--	8,68	4,48	0,88	--	--	--	--	--	--	--	--	--	84,04

Model: Fase 3
Groep: (hoofdgroep)
Lijst van Wegen, voor rekenmethode Wegverkeerslawaai - Omgevingswet, wegverkeer

Groep	LE (D) 63	LE (D) 125	LE (D) 250	LE (D) 500	LE (D) 1k	LE (D) 2k	LE (D) 4k	LE (D) 8k	LE (D) Totaal	LE (A) 63	LE (A) 125	LE (A) 250	LE (A) 500	LE (A) 1k	LE (A) 2k	LE (A) 4k	LE (A) 8k	LE (A) Totaal
--	74,06	82,31	89,40	96,52	101,63	96,77	89,04	78,40	104,10	70,50	78,57	85,79	92,74	98,40	93,59	85,59	74,68	100,77
--	80,82	89,46	96,29	103,76	107,52	102,50	95,53	85,51	110,30	76,37	84,78	91,77	99,01	103,67	98,76	91,27	80,85	106,24
--	52,32	57,55	65,74	71,11	74,98	70,33	62,86	52,20	77,91	49,35	54,49	62,78	68,13	72,06	67,40	59,84	49,09	74,97
--	74,53	83,31	90,00	97,67	100,69	95,53	89,03	79,29	103,67	66,24	74,76	81,69	89,01	93,31	88,37	81,08	70,84	95,96
--	73,78	82,08	89,11	96,33	101,16	96,27	88,66	78,13	103,69	67,13	75,17	82,41	89,33	95,08	90,29	82,24	71,28	97,44
--	70,96	77,22	84,34	89,83	93,05	88,56	82,21	72,36	96,25	67,38	73,21	80,79	86,22	89,76	85,19	78,33	68,15	92,82
--	77,85	86,45	93,31	100,74	104,67	99,67	92,60	82,50	107,41	73,52	81,87	88,90	96,09	100,91	96,02	88,44	77,95	103,45
--	63,57	68,87	76,99	82,37	86,20	81,56	74,17	63,57	89,14	60,58	65,76	74,00	79,37	83,27	78,61	71,10	60,39	86,19
--	--	--	--	--	--	--	--	--	--	--	--	--	--	--	--	--	--	--
--	52,19	57,21	65,63	70,97	74,96	70,29	62,61	51,75	77,84	49,32	54,34	62,76	68,10	72,09	67,42	59,74	48,88	74,97
--	--	--	--	--	--	--	--	--	--	--	--	--	--	--	--	--	--	--
--	60,31	67,41	73,57	79,23	81,61	77,33	72,14	62,84	85,19	56,01	62,71	69,34	74,90	77,74	73,34	67,56	58,01	81,11
--	67,07	72,29	80,50	85,86	89,74	85,09	77,61	66,94	92,66	64,11	69,24	77,54	82,90	86,82	82,16	74,60	63,84	89,73
--	67,07	72,29	80,50	85,86	89,74	85,09	77,61	66,94	92,66	64,11	69,24	77,54	82,90	86,82	82,16	74,60	63,84	89,73
--	75,88	84,21	91,25	98,44	103,31	98,43	90,82	80,29	105,84	72,20	80,33	87,50	94,51	100,00	95,18	87,26	76,43	102,40
--	75,88	84,21	91,25	98,44	103,31	98,43	90,82	80,29	105,84	72,20	80,33	87,50	94,51	100,00	95,18	87,26	76,43	102,40
--	69,39	75,74	82,78	88,27	91,43	86,95	80,71	70,91	94,66	65,74	71,64	79,15	84,59	88,08	83,53	76,74	66,62	91,17
--	58,06	64,19	71,41	76,90	80,18	75,67	69,20	59,28	83,35	54,56	60,32	67,95	73,38	76,94	72,36	65,46	55,25	79,99
--	58,06	64,19	71,41	76,90	80,18	75,67	69,20	59,28	83,35	54,56	60,32	67,95	73,38	76,94	72,36	65,46	55,25	79,99
--	69,63	76,14	83,01	88,52	91,56	87,12	81,05	71,36	94,84	65,87	71,89	79,28	84,72	88,13	83,60	76,96	66,93	91,25
--	68,08	74,13	81,44	86,92	90,26	85,73	79,17	69,18	93,41	64,64	70,34	78,04	83,47	87,07	82,48	75,50	65,24	90,11
--	58,06	64,19	71,41	76,90	80,18	75,67	69,20	59,28	83,35	54,56	60,32	67,95	73,38	76,94	72,36	65,46	55,25	79,99
--	58,06	64,19	71,41	76,90	80,18	75,67	69,20	59,28	83,35	54,56	60,32	67,95	73,38	76,94	72,36	65,46	55,25	79,99
--	65,17	70,72	78,56	83,97	87,65	83,05	75,93	65,55	90,66	62,02	67,36	75,44	80,81	84,63	79,99	72,64	62,08	87,58
--	65,17	70,72	78,56	83,97	87,65	83,05	75,93	65,55	90,66	62,02	67,36	75,44	80,81	84,63	79,99	72,64	62,08	87,58
--	65,68	71,18	79,10	84,49	88,22	83,60	76,41	65,98	91,21	62,57	67,86	76,00	81,37	85,22	80,58	73,16	62,55	88,16
--	65,68	71,18	79,10	84,49	88,22	83,60	76,41	65,98	91,21	62,57	67,86	76,00	81,37	85,22	80,58	73,16	62,55	88,16
--	72,23	78,50	85,57	91,08	94,27	89,78	83,47	73,64	97,48	68,64	74,51	82,03	87,47	90,96	86,40	79,62	69,49	94,04
--	70,52	77,46	83,80	89,42	91,99	87,65	82,23	72,84	95,48	66,38	72,90	79,73	85,26	88,26	83,82	77,80	68,13	91,56
--	72,66	80,89	87,97	95,12	100,19	95,32	87,60	76,95	102,67	66,20	74,20	81,47	88,35	94,23	89,45	81,34	70,31	96,56
--	57,95	62,98	71,38	76,73	80,71	76,04	68,37	57,51	83,59	55,08	60,10	68,51	73,86	77,84	73,17	65,50	54,64	80,72

Model: Fase 3
Groep: (hoofdgroep)
Lijst van Wegen, voor rekenmethode Wegverkeerslawaai - Omgevingswet, wegverkeer

Groep	LE (N) 63	LE (N) 125	LE (N) 250	LE (N) 500	LE (N) 1k	LE (N) 2k	LE (N) 4k	LE (N) 8k	LE (N) Totaal	LE (P4) 63	LE (P4) 125	LE (P4) 250	LE (P4) 500	LE (P4) 1k	LE (P4) 2k	LE (P4) 4k	LE (P4) 8k
--	64,60	72,83	79,95	87,03	92,24	87,40	79,61	68,93	94,70	--	--	--	--	--	--	--	--
--	71,90	80,56	87,37	94,87	98,53	93,49	86,58	76,59	101,34	--	--	--	--	--	--	--	--
--	42,29	47,49	55,74	61,09	65,00	60,35	52,83	42,12	67,92	--	--	--	--	--	--	--	--
--	64,96	73,71	80,43	88,05	91,25	86,13	79,51	69,70	94,18	--	--	--	--	--	--	--	--
--	64,50	72,77	79,83	86,99	92,00	87,13	79,44	68,82	94,49	--	--	--	--	--	--	--	--
--	61,48	67,68	74,89	80,36	83,65	79,15	72,70	62,79	86,82	--	--	--	--	--	--	--	--
--	68,93	77,55	84,38	91,84	95,68	90,66	83,64	73,58	98,44	--	--	--	--	--	--	--	--
--	53,54	58,79	66,98	72,34	76,22	71,58	64,11	53,46	79,15	--	--	--	--	--	--	--	--
--	--	--	--	--	--	--	--	--	--	--	--	--	--	--	--	--	--
--	42,25	47,26	55,68	61,03	65,01	60,34	52,66	41,80	67,89	--	--	--	--	--	--	--	--
--	--	--	--	--	--	--	--	--	--	--	--	--	--	--	--	--	--
--	49,35	56,50	62,92	68,40	71,12	66,81	61,30	51,89	74,57	--	--	--	--	--	--	--	--
--	57,06	62,25	70,51	75,86	79,77	75,12	67,59	56,88	82,68	--	--	--	--	--	--	--	--
--	57,06	62,25	70,51	75,86	79,77	75,12	67,59	56,88	82,68	--	--	--	--	--	--	--	--
--	66,41	74,71	81,78	88,93	93,91	89,04	81,38	70,80	96,41	--	--	--	--	--	--	--	--
--	66,41	74,71	81,78	88,93	93,91	89,04	81,38	70,80	96,41	--	--	--	--	--	--	--	--
--	59,89	66,18	73,31	78,78	82,01	77,52	71,17	61,32	85,21	--	--	--	--	--	--	--	--
--	47,67	53,71	61,16	66,57	70,04	65,51	58,80	48,74	73,14	--	--	--	--	--	--	--	--
--	47,67	53,71	61,16	66,57	70,04	65,51	58,80	48,74	73,14	--	--	--	--	--	--	--	--
--	60,11	66,55	73,52	79,01	82,13	77,67	71,50	61,75	85,38	--	--	--	--	--	--	--	--
--	57,74	63,69	71,23	76,62	80,15	75,60	68,80	58,68	83,23	--	--	--	--	--	--	--	--
--	47,67	53,71	61,16	66,57	70,04	65,51	58,80	48,74	73,14	--	--	--	--	--	--	--	--
--	47,67	53,71	61,16	66,57	70,04	65,51	58,80	48,74	73,14	--	--	--	--	--	--	--	--
--	55,02	60,51	68,48	73,85	77,63	73,01	65,76	55,28	80,60	--	--	--	--	--	--	--	--
--	55,02	60,51	68,48	73,85	77,63	73,01	65,76	55,28	80,60	--	--	--	--	--	--	--	--
--	56,31	61,78	69,74	75,12	78,88	74,26	67,02	56,55	81,86	--	--	--	--	--	--	--	--
--	56,31	61,78	69,74	75,12	78,88	74,26	67,02	56,55	81,86	--	--	--	--	--	--	--	--
--	61,79	67,97	75,29	80,71	84,10	79,59	73,02	63,05	87,24	--	--	--	--	--	--	--	--
--	59,72	66,66	73,27	78,74	81,61	77,25	71,51	61,99	84,99	--	--	--	--	--	--	--	--
--	63,42	71,61	78,72	85,82	91,05	86,20	78,40	67,68	93,50	--	--	--	--	--	--	--	--
--	48,00	53,03	61,44	66,78	70,76	66,09	58,42	47,57	73,65	--	--	--	--	--	--	--	--

Model: Fase 3
Groep: (hoofdgroep)
Lijst van Wegen, voor rekenmethode Wegverkeerslawaai - Omgevingswet, wegverkeer

Groep	LE (P4) Totaal
--	--
--	--
--	--
--	--
--	--
--	--
--	--
--	--
--	--
--	--
--	--
--	--
--	--
--	--
--	--
--	--
--	--
--	--
--	--
--	--
--	--
--	--
--	--
--	--
--	--
--	--
--	--
--	--
--	--
--	--
--	--

Model: Fase 3
Groep: (hoofdgroep)
Lijst van Wegen, voor rekenmethode Wegverkeerslawaai - Omgevingswet, wegverkeer

Groep	ItemID	Grp.ID	Datum	1e kid	NrKids	Naam	Omschr.	Vorm	X-1	Y-1	X-n	Y-n	H-1	H-n	M-1	M-n
--	587073	0	14:18, 28 apr 2025	-4632	2	Schutsboom	Schutsboom	Polylijn	182728,90	385727,20	182681,92	385630,29	0,00	0,00	24,22	24,72
--	587078	0	14:21, 28 apr 2025	-4634	2	St Willibr	St Willibrordusplantsoen	Polylijn	182722,20	385800,63	182728,90	385727,20	0,00	0,00	23,86	24,22
--	587081	0	14:18, 28 apr 2025	-4636	2	Oude Liess	Oude Liesselseweg	Polylijn	183454,67	385472,91	183405,99	385591,20	0,00	0,00	25,37	24,21
--	587082	0	14:18, 28 apr 2025	-4638	2	Oude Liess	Oude Liesselseweg	Polylijn	183405,99	385591,20	183357,67	385679,36	0,00	0,00	24,21	23,79
--	587083	0	14:18, 28 apr 2025	-4640	2	Oude Liess	Oude Liesselseweg	Polylijn	183357,67	385679,36	183333,56	385727,15	0,00	0,00	23,79	23,56
--	587084	0	14:21, 28 apr 2025	-4642	2	Oude Liess	Oude Liesselseweg	Polylijn	183301,46	385800,63	183333,56	385727,15	0,00	0,00	22,98	23,56
--	587086	0	14:18, 28 apr 2025	-4644	2	Stationsst	Stationsstraat	Polylijn	182821,00	385667,00	182759,28	385580,48	0,00	0,00	24,22	24,70
--	587091	0	14:21, 28 apr 2025	-4646	2	Fabriekstr	Fabriekstraat	Polylijn	183347,82	385036,02	183095,67	385207,16	0,00	0,00	26,10	25,70
--	587093	0	14:21, 28 apr 2025	-4648	2	Dr Huub va	Dr Huub van Doorneweg	Polylijn	183483,33	385036,54	183616,62	385054,93	0,00	0,00	26,78	27,28
--	587094	0	14:18, 28 apr 2025	-4650	2	Tramstraat	Tramstraat	Polylijn	183312,70	385199,56	183184,71	385234,92	0,00	0,00	26,34	25,55
--	587095	0	14:18, 28 apr 2025	-4652	2	Tramstraat	Tramstraat	Polylijn	183184,71	385234,92	183090,03	385283,58	0,00	0,00	25,55	25,89
--	587096	0	14:18, 28 apr 2025	-4654	2	Tramstraat	Tramstraat	Polylijn	182995,85	385354,66	183090,03	385283,58	0,00	0,00	25,34	25,89
--	587099	0	14:18, 28 apr 2025	-4656	2	Industriew	Industrieweg	Polylijn	182246,11	385308,84	182398,30	385221,74	0,00	0,00	24,98	24,83
--	587100	0	14:18, 28 apr 2025	-4658	2	Industriew	Industrieweg	Polylijn	182461,92	385181,62	182398,30	385221,74	0,00	0,00	25,08	24,83
--	587101	0	14:18, 28 apr 2025	-4660	1	Industriew	Industrieweg	Polylijn	182398,30	385221,74	182382,90	385196,93	0,00	0,00	24,83	24,71
--	587103	0	14:18, 28 apr 2025	-4662	2	Stationsst	Stationsstraat	Polylijn	182647,05	385404,03	182694,49	385466,87	0,00	0,00	25,69	25,29
--	587104	0	14:18, 28 apr 2025	-4664	2	Stationsst	Stationsstraat	Polylijn	182759,28	385580,48	182694,49	385466,87	0,00	0,00	24,70	25,29

Model: Fase 3
Groep: (hoofdgroep)
Lijst van Wegen, voor rekenmethode Wegverkeerslawaai - Omgevingswet, wegverkeer

Groep	ISO_H	Min.RH	Max.RH	Min.AH	Max.AH	ISO M.	Hdef.	Vormpunten	Lengte	Lengte3D	Min.lengte	Max.lengte	NEN3610ID	Namespace	LokaalID	Versie	SituatieVan	Type
--	0,00	0,00	0,00	24,26	24,72	--	Relatief	14	126,81	126,81	2,14	47,48					0	Verdeling
--	0,00	0,00	0,00	23,87	24,22	--	Relatief	7	73,75	73,75	3,45	28,26					0	Verdeling
--	0,00	0,00	0,00	24,21	24,81	--	Relatief	4	128,18	128,19	35,17	48,27					0	Verdeling
--	0,00	0,00	0,00	23,79	24,20	--	Relatief	4	100,53	100,53	0,16	96,83					0	Verdeling
--	0,00	0,00	0,00	23,56	23,66	--	Relatief	3	53,55	53,55	22,34	31,21					0	Verdeling
--	0,00	0,00	0,00	23,05	23,56	--	Relatief	4	80,23	80,23	7,92	40,19					0	Verdeling
--	0,00	0,00	0,00	24,26	24,70	--	Relatief	5	106,50	106,50	9,90	50,79					0	Verdeling
--	0,00	0,00	0,00	25,70	26,19	--	Relatief	11	349,44	349,44	7,37	118,65					0	Verdeling
--	0,00	0,00	0,00	27,05	27,54	--	Relatief	7	134,98	134,99	9,53	51,14					0	Verdeling
--	0,00	0,00	0,00	25,55	25,69	--	Relatief	4	132,84	132,84	20,01	79,08					0	Verdeling
--	0,00	0,00	0,00	25,50	25,90	--	Relatief	7	107,03	107,03	2,55	38,17					0	Verdeling
--	0,00	0,00	0,00	25,47	25,89	--	Relatief	4	118,00	118,00	14,81	60,31					0	Verdeling
--	0,00	0,00	0,00	24,83	24,95	--	Relatief	7	176,16	176,16	5,09	52,73					0	Verdeling
--	0,00	0,00	0,00	24,82	24,83	--	Relatief	3	75,22	75,22	5,99	69,23					0	Verdeling
--	0,00	0,00	0,00	24,71	24,71	--	Relatief	2	29,21	29,21	29,21	29,21					0	Verdeling
--	0,00	0,00	0,00	25,29	25,36	--	Relatief	3	78,75	78,75	17,58	61,16					0	Verdeling
--	0,00	0,00	0,00	24,70	25,29	--	Relatief	6	130,84	130,84	0,52	54,01					0	Verdeling

Model: Fase 3
Groep: (hoofdgroep)
Lijst van Wegen, voor rekenmethode Wegverkeerslawaai - Omgevingswet, wegverkeer

Groep	Cpl	Cpl_W	Hbron	Helling	Wegdek	Wegdek	V(MR(D))	V(MR(A))	V(MR(N))	V(MR(P4))	V(LV(D))	V(LV(A))	V(LV(N))	V(LV(P4))	V(MV(D))	V(MV(A))	V(MV(N))	V(MV(P4))
--	False	1,5	0,75	0	W1	Referentiewegdek	--	--	--	--	30	30	30	--	30	30	30	--
--	False	1,5	0,75	0	W1	Referentiewegdek	--	--	--	--	50	50	50	--	50	50	50	--
--	False	1,5	0,75	0	W1	Referentiewegdek	--	--	--	--	30	30	30	--	30	30	30	--
--	False	1,5	0,75	0	W1	Referentiewegdek	--	--	--	--	30	30	30	--	30	30	30	--
--	False	1,5	0,75	0	W1	Referentiewegdek	--	--	--	--	30	30	30	--	30	30	30	--
--	False	1,5	0,75	0	W1	Referentiewegdek	--	--	--	--	30	30	30	--	30	30	30	--
--	False	1,5	0,75	0	W1	Referentiewegdek	--	--	--	--	50	50	50	--	50	50	50	--
--	False	1,5	0,75	0	W1	Referentiewegdek	--	--	--	--	50	50	50	--	50	50	50	--
--	False	1,5	0,75	0	W1	Referentiewegdek	--	--	--	--	50	50	50	--	50	50	50	--
--	False	1,5	0,75	0	W1	Referentiewegdek	--	--	--	--	50	50	50	--	50	50	50	--
--	False	1,5	0,75	0	W1	Referentiewegdek	--	--	--	--	50	50	50	--	50	50	50	--
--	False	1,5	0,75	0	W1	Referentiewegdek	--	--	--	--	50	50	50	--	50	50	50	--
--	False	1,5	0,75	0	W1	Referentiewegdek	--	--	--	--	50	50	50	--	50	50	50	--
--	False	1,5	0,75	0	W1	Referentiewegdek	--	--	--	--	30	30	30	--	30	30	30	--
--	False	1,5	0,75	0	W1	Referentiewegdek	--	--	--	--	30	30	30	--	30	30	30	--
--	False	1,5	0,75	0	W1	Referentiewegdek	--	--	--	--	30	30	30	--	30	30	30	--
--	False	1,5	0,75	0	W1	Referentiewegdek	--	--	--	--	50	50	50	--	50	50	50	--
--	False	1,5	0,75	0	W1	Referentiewegdek	--	--	--	--	50	50	50	--	50	50	50	--

Model: Fase 3
Groep: (hoofdgroep)
Lijst van Wegen, voor rekenmethode Wegverkeerslawaai - Omgevingswet, wegverkeer

Groep	V(ZV(D))	V(ZV(A))	V(ZV(N))	V(ZV(P4))	30 km/uur	Totaal aantal	%Int(D)	%Int(A)	%Int(N)	%Int(P4)	%MR(D)	%MR(A)	%MR(N)	%MR(P4)	%LV(D)	%LV(A)	%LV(N)	%LV(P4)	%MV(D)	%MV(A)	%MV(N)
--	30	30	30	--	True	129,22	6,72	3,47	0,68	--	--	--	--	--	99,96	99,98	99,97	--	0,02	0,01	0,03
--	50	50	50	--	False	1234,05	6,67	3,42	0,78	--	--	--	--	--	97,63	98,75	97,82	--	1,64	0,88	1,55
--	30	30	30	--	True	145,84	6,73	3,43	0,68	--	--	--	--	--	96,79	98,17	97,13	--	2,09	1,23	2,24
--	30	30	30	--	True	145,84	6,73	3,43	0,68	--	--	--	--	--	96,79	98,17	97,13	--	2,09	1,23	2,24
--	30	30	30	--	True	249,86	6,74	3,42	0,68	--	--	--	--	--	96,35	97,92	96,74	--	2,37	1,39	2,54
--	30	30	30	--	True	249,86	6,74	3,42	0,68	--	--	--	--	--	96,35	97,92	96,74	--	2,37	1,39	2,54
--	50	50	50	--	False	4954,69	6,72	3,29	0,78	--	--	--	--	--	88,35	93,55	89,21	--	8,04	4,51	7,66
--	50	50	50	--	False	738,98	6,71	3,30	0,78	--	--	--	--	--	89,72	94,35	90,49	--	7,09	3,95	6,75
--	50	50	50	--	False	1781,81	7,21	1,65	0,86	--	--	--	--	--	67,63	84,55	70,71	--	19,75	11,12	18,45
--	50	50	50	--	False	1917,20	6,69	3,36	0,78	--	--	--	--	--	93,82	96,67	94,30	--	4,27	2,33	4,05
--	50	50	50	--	False	1917,20	6,69	3,36	0,78	--	--	--	--	--	93,82	96,67	94,30	--	4,27	2,33	4,05
--	50	50	50	--	False	1917,20	6,69	3,36	0,78	--	--	--	--	--	93,82	96,67	94,30	--	4,27	2,33	4,05
--	30	30	30	--	True	1566,99	6,74	3,41	0,68	--	--	--	--	--	95,08	97,18	95,60	--	3,19	1,89	3,43
--	30	30	30	--	True	1892,03	6,74	3,42	0,68	--	--	--	--	--	95,93	97,67	96,35	--	2,65	1,56	2,84
--	30	30	30	--	True	571,03	6,72	3,47	0,68	--	--	--	--	--	100,00	100,00	100,00	--	--	--	--
--	50	50	50	--	False	4607,48	6,72	3,27	0,78	--	--	--	--	--	87,49	93,05	88,41	--	8,63	4,87	8,23
--	50	50	50	--	False	4954,69	6,72	3,29	0,78	--	--	--	--	--	88,35	93,55	89,21	--	8,04	4,51	7,66

Model: Fase 3
Groep: (hoofdgroep)
Lijst van Wegen, voor rekenmethode Wegverkeerslawaai - Omgevingswet, wegverkeer

Groep	%MV(P4)	%ZV(D)	%ZV(A)	%ZV(N)	%ZV(P4)	MR(D)	MR(A)	MR(N)	MR(P4)	LV(D)	LV(A)	LV(N)	LV(P4)	MV(D)	MV(A)	MV(N)	MV(P4)	ZV(D)	ZV(A)	ZV(N)	ZV(P4)	BGE berekend
--	--	0,01	0,01	0,01	--	--	--	--	--	8,68	4,48	0,88	--	--	--	--	--	--	--	--	--	84,04
--	--	0,74	0,38	0,63	--	--	--	--	--	80,36	41,68	9,42	--	1,35	0,37	0,15	--	0,61	0,16	0,06	--	100,39
--	--	1,12	0,60	0,63	--	--	--	--	--	9,50	4,91	0,96	--	0,21	0,06	0,02	--	0,11	0,03	0,01	--	85,00
--	--	1,12	0,60	0,63	--	--	--	--	--	9,50	4,91	0,96	--	0,21	0,06	0,02	--	0,11	0,03	0,01	--	85,00
--	--	1,28	0,69	0,72	--	--	--	--	--	16,23	8,37	1,64	--	0,40	0,12	0,04	--	0,22	0,06	0,01	--	87,39
--	--	1,28	0,69	0,72	--	--	--	--	--	16,23	8,37	1,64	--	0,40	0,12	0,04	--	0,22	0,06	0,01	--	87,39
--	--	3,61	1,93	3,13	--	--	--	--	--	294,17	152,50	34,48	--	26,77	7,35	2,96	--	12,02	3,15	1,21	--	107,43
--	--	3,19	1,69	2,76	--	--	--	--	--	44,49	23,01	5,22	--	3,52	0,96	0,39	--	1,58	0,41	0,16	--	99,03
--	--	12,62	4,32	10,84	--	--	--	--	--	86,88	24,86	10,84	--	25,37	3,27	2,83	--	16,21	1,27	1,66	--	104,68
--	--	1,92	1,00	1,65	--	--	--	--	--	120,33	62,27	14,10	--	5,48	1,50	0,61	--	2,46	0,64	0,25	--	102,74
--	--	1,92	1,00	1,65	--	--	--	--	--	120,33	62,27	14,10	--	5,48	1,50	0,61	--	2,46	0,64	0,25	--	102,74
--	--	1,92	1,00	1,65	--	--	--	--	--	120,33	62,27	14,10	--	5,48	1,50	0,61	--	2,46	0,64	0,25	--	102,74
--	--	1,72	0,93	0,97	--	--	--	--	--	100,42	51,93	10,19	--	3,37	1,01	0,37	--	1,82	0,50	0,10	--	95,53
--	--	1,43	0,77	0,80	--	--	--	--	--	122,33	63,20	12,40	--	3,38	1,01	0,37	--	1,82	0,50	0,10	--	96,24
--	--	--	--	--	--	--	--	--	--	38,37	19,81	3,88	--	--	--	--	--	--	--	--	--	90,49
--	--	3,88	2,09	3,36	--	--	--	--	--	270,89	140,19	31,77	--	26,72	7,34	2,96	--	12,01	3,15	1,21	--	107,19
--	--	3,61	1,93	3,13	--	--	--	--	--	294,17	152,50	34,48	--	26,77	7,35	2,96	--	12,02	3,15	1,21	--	107,43

Model: Fase 3
Groep: (hoofdgroep)
Lijst van Wegen, voor rekenmethode Wegverkeerslawaai - Omgevingswet, wegverkeer

Groep	LE (D) 63	LE (D) 125	LE (D) 250	LE (D) 500	LE (D) 1k	LE (D) 2k	LE (D) 4k	LE (D) 8k	LE (D) Totaal	LE (A) 63	LE (A) 125	LE (A) 250	LE (A) 500	LE (A) 1k	LE (A) 2k	LE (A) 4k	LE (A) 8k	LE (A) Totaal
--	57,95	62,98	71,38	76,73	80,71	76,04	68,37	57,51	83,59	55,08	60,10	68,51	73,86	77,84	73,17	65,50	54,64	80,72
--	69,47	77,48	84,73	91,63	97,46	92,67	84,59	73,59	99,80	66,29	74,20	81,52	88,32	94,44	89,68	81,47	70,31	96,73
--	59,24	65,01	72,62	78,06	81,61	77,03	70,14	59,95	84,67	55,98	61,47	69,39	74,79	78,52	73,90	66,70	56,27	81,50
--	59,24	65,01	72,62	78,06	81,61	77,03	70,14	59,95	84,67	55,98	61,47	69,39	74,79	78,52	73,90	66,70	56,27	81,50
--	61,69	67,54	75,06	80,51	84,00	79,44	72,64	62,50	87,08	58,37	63,91	71,77	77,18	80,87	76,26	69,12	58,74	83,87
--	61,69	67,54	75,06	80,51	84,00	79,44	72,64	62,50	87,08	58,37	63,91	71,77	77,18	80,87	76,26	69,12	58,74	83,87
--	77,31	85,83	92,75	100,09	104,35	99,40	92,13	81,89	107,01	73,29	81,58	88,65	95,79	100,80	95,93	88,25	77,67	103,30
--	68,82	77,29	84,24	91,54	95,97	91,03	83,67	73,36	98,59	64,88	73,13	80,23	87,33	92,48	87,62	79,87	69,22	94,95
--	75,89	84,75	91,38	99,12	101,81	96,58	90,32	80,71	104,88	67,25	75,89	82,75	90,16	94,06	89,07	82,02	71,96	96,81
--	72,21	80,49	87,57	94,71	99,74	94,88	87,18	76,58	102,23	68,61	76,70	83,91	90,87	96,48	91,67	83,69	72,81	98,86
--	72,21	80,49	87,57	94,71	99,74	94,88	87,18	76,58	102,23	68,61	76,70	83,91	90,87	96,48	91,67	83,69	72,81	98,86
--	72,21	80,49	87,57	94,71	99,74	94,88	87,18	76,58	102,23	68,61	76,70	83,91	90,87	96,48	91,67	83,69	72,81	98,86
--	69,92	75,97	83,28	88,76	92,11	87,58	81,01	71,02	95,25	66,49	72,18	79,89	85,31	88,91	84,33	77,34	67,08	91,95
--	70,57	76,49	83,94	89,40	92,84	88,29	81,57	71,49	95,94	67,21	72,81	80,62	86,03	89,69	85,09	78,00	67,66	92,70
--	64,39	69,41	77,83	83,17	87,16	82,49	74,81	63,95	90,04	61,52	66,54	74,96	80,30	84,29	79,62	71,94	61,07	87,17
--	77,13	85,68	92,58	99,95	104,10	99,14	91,93	81,74	106,79	73,05	81,37	88,42	95,58	100,50	95,63	87,99	77,45	103,02
--	77,31	85,83	92,75	100,09	104,35	99,40	92,13	81,89	107,01	73,29	81,58	88,65	95,79	100,80	95,93	88,25	77,67	103,30

Model: Fase 3
Groep: (hoofdgroep)
Lijst van Wegen, voor rekenmethode Wegverkeerslawaai - Omgevingswet, wegverkeer

Groep	LE (N) 63	LE (N) 125	LE (N) 250	LE (N) 500	LE (N) 1k	LE (N) 2k	LE (N) 4k	LE (N) 8k	LE (N) Totaal	LE (P4) 63	LE (P4) 125	LE (P4) 250	LE (P4) 500	LE (P4) 1k	LE (P4) 2k	LE (P4) 4k	LE (P4) 8k
--	48,00	53,03	61,44	66,78	70,76	66,09	58,42	47,57	73,65	--	--	--	--	--	--	--	--
--	60,09	68,08	75,35	82,23	88,11	83,33	75,22	64,19	90,44	--	--	--	--	--	--	--	--
--	49,02	54,71	62,49	67,87	71,55	66,96	59,90	49,58	74,56	--	--	--	--	--	--	--	--
--	49,02	54,71	62,49	67,87	71,55	66,96	59,90	49,58	74,56	--	--	--	--	--	--	--	--
--	51,43	57,19	64,90	70,29	73,92	69,34	62,35	52,09	76,95	--	--	--	--	--	--	--	--
--	51,43	57,19	64,90	70,29	73,92	69,34	62,35	52,09	76,95	--	--	--	--	--	--	--	--
--	67,78	76,27	83,22	90,52	94,91	89,97	82,63	72,35	97,54	--	--	--	--	--	--	--	--
--	59,31	67,75	74,73	81,99	86,54	81,62	74,19	63,83	89,13	--	--	--	--	--	--	--	--
--	66,30	75,13	81,80	89,49	92,34	87,15	80,78	71,12	95,37	--	--	--	--	--	--	--	--
--	62,75	71,01	78,11	85,21	90,35	85,50	77,75	67,10	92,82	--	--	--	--	--	--	--	--
--	62,75	71,01	78,11	85,21	90,35	85,50	77,75	67,10	92,82	--	--	--	--	--	--	--	--
--	62,75	71,01	78,11	85,21	90,35	85,50	77,75	67,10	92,82	--	--	--	--	--	--	--	--
--	59,58	65,54	73,07	78,47	81,99	77,44	70,65	60,52	85,07	--	--	--	--	--	--	--	--
--	60,28	66,11	73,76	79,15	82,74	78,17	71,25	61,04	85,79	--	--	--	--	--	--	--	--
--	54,45	59,46	67,88	73,22	77,21	72,54	64,86	54,00	80,09	--	--	--	--	--	--	--	--
--	67,59	76,11	83,04	90,36	94,65	89,71	82,42	72,18	97,31	--	--	--	--	--	--	--	--
--	67,78	76,27	83,22	90,52	94,91	89,97	82,63	72,35	97,54	--	--	--	--	--	--	--	--

Model: Fase 3
Groep: (hoofdgroep)
Lijst van Wegen, voor rekenmethode Wegverkeerslawaai - Omgevingswet, wegverkeer

Groep	LE (P4)	Totaal
--		--
--		--
--		--
--		--
--		--
--		--
--		--
--		--
--		--
--		--
--		--
--		--
--		--
--		--
--		--
--		--
--		--
--		--
--		--

Akoestisch onderzoek Groene Heerlijkheid

Omgevingswet, wegverkeer, [VL - v004 - Fase 4] , Geomilieu V2023.3 Licentiehouder: DGMR

Bijlage 2 - Invoergegevens rekenmodel

Kaart van bodemgebieden en gebouwen - Fase 4

Toetspunten
Gebouwen
0 m
60 m
schaal = 1 : 1500
385600
385500
385400
182400
182500
182600
182700

Model: Fase 4
Groep: (hoofdgroep)
Lijst van Toetspunten, voor rekenmethode Wegverkeerslawaai - Omgevingswet, wegverkeer

Groep	ItemID	Grp.ID	Datum	1e kid	NrKids	Naam	Omschr.	Vorm	X	Y	MaaiveId	Hdef.	NEN3610ID	Namespace	LokaalID	Versie	Hoogte A	Hoogte B	Hoogte C
--	19395	0	09:51, 26 jun 2024	-1798	3	T001		Punt	182712,83	385517,59	25,05	Relatief					2,00	5,00	8,00
--	19396	0	09:51, 26 jun 2024	-1804	3	T002		Punt	182709,99	385512,79	25,08	Relatief					2,00	5,00	8,00
--	19397	0	09:51, 26 jun 2024	-1810	3	T003		Punt	182707,33	385508,30	25,10	Relatief					2,00	5,00	8,00
--	19398	0	09:51, 26 jun 2024	-1816	3	T004		Punt	182704,85	385504,13	25,12	Relatief					2,00	5,00	8,00
--	19399	0	09:51, 26 jun 2024	-1822	3	T005		Punt	182702,79	385498,68	25,15	Relatief					2,00	5,00	8,00
--	19400	0	09:51, 26 jun 2024	-1828	3	T006		Punt	182700,32	385494,44	25,17	Relatief					2,00	5,00	8,00
--	19401	0	09:51, 26 jun 2024	-1834	3	T007		Punt	182697,62	385489,81	25,19	Relatief					2,00	5,00	8,00
--	19402	0	09:51, 26 jun 2024	-1840	3	T008		Punt	182695,29	385485,81	25,21	Relatief					2,00	5,00	8,00
--	19403	0	09:51, 26 jun 2024	-1846	3	T009		Punt	182692,78	385481,52	25,24	Relatief					2,00	5,00	8,00
--	19404	0	09:51, 26 jun 2024	-1852	3	T010		Punt	182690,13	385476,97	25,26	Relatief					2,00	5,00	8,00
--	19405	0	09:51, 26 jun 2024	-1858	3	T011		Punt	182684,31	385477,13	25,27	Relatief					2,00	5,00	8,00
--	19406	0	09:51, 26 jun 2024	-1864	3	T012		Punt	182681,74	385481,74	25,26	Relatief					2,00	5,00	8,00
--	19407	0	09:51, 26 jun 2024	-1870	3	T013		Punt	182684,48	385486,43	25,24	Relatief					2,00	5,00	8,00
--	19408	0	09:51, 26 jun 2024	-1876	3	T014		Punt	182687,07	385490,88	25,22	Relatief					2,00	5,00	8,00
--	19409	0	09:51, 26 jun 2024	-1882	3	T015		Punt	182689,67	385495,34	25,19	Relatief					2,00	5,00	8,00
--	19410	0	09:51, 26 jun 2024	-1888	3	T016		Punt	182691,88	385499,13	25,17	Relatief					2,00	5,00	8,00
--	19411	0	09:51, 26 jun 2024	-1894	3	T017		Punt	182695,00	385504,48	25,15	Relatief					2,00	5,00	8,00
--	19412	0	09:51, 26 jun 2024	-1900	3	T018		Punt	182696,38	385508,66	25,13	Relatief					2,00	5,00	8,00
--	19413	0	09:51, 26 jun 2024	-1906	3	T019		Punt	182699,42	385513,78	25,10	Relatief					2,00	5,00	8,00
--	19414	0	09:51, 26 jun 2024	-1912	3	T020		Punt	182701,74	385517,70	25,08	Relatief					2,00	5,00	8,00
--	19415	0	09:51, 26 jun 2024	-1918	3	T021		Punt	182704,65	385522,60	25,05	Relatief					2,00	5,00	8,00
--	19416	0	09:51, 26 jun 2024	-1924	3	T022		Punt	182710,26	385521,93	25,04	Relatief					2,00	5,00	8,00
--	19417	0	09:51, 26 jun 2024	-1930	3	T023		Punt	182672,06	385492,17	25,25	Relatief					2,00	5,00	8,00
--	19418	0	09:51, 26 jun 2024	-1936	3	T024		Punt	182667,40	385489,47	25,27	Relatief					2,00	5,00	8,00
--	19419	0	09:51, 26 jun 2024	-1942	3	T025		Punt	182663,08	385492,03	25,25	Relatief					2,00	5,00	8,00
--	19420	0	09:51, 26 jun 2024	-1948	3	T026		Punt	182658,67	385494,63	25,21	Relatief					2,00	5,00	8,00
--	19421	0	09:51, 26 jun 2024	-1954	3	T027		Punt	182654,05	385497,36	25,16	Relatief					2,00	5,00	8,00
--	19422	0	09:51, 26 jun 2024	-1960	3	T028		Punt	182649,23	385500,21	25,12	Relatief					2,00	5,00	8,00
--	19423	0	09:51, 26 jun 2024	-1966	3	T029		Punt	182645,81	385503,85	25,14	Relatief					2,00	5,00	8,00
--	19424	0	09:51, 26 jun 2024	-1972	3	T030		Punt	182641,63	385506,31	25,16	Relatief					2,00	5,00	8,00
--	19425	0	09:51, 26 jun 2024	-1978	3	T031		Punt	182637,22	385508,91	25,18	Relatief					2,00	5,00	8,00

Model: Fase 4
Groep: (hoofdgroep)
Lijst van Toetspunten, voor rekenmethode Wegverkeerslawaai - Omgevingswet, wegverkeer

Groep	Hoogte D	Hoogte E	Hoogte F	Hoogtes	Gevel
--	--	--	--	2,00/5,00/8,00	Ja
--	--	--	--	2,00/5,00/8,00	Ja
--	--	--	--	2,00/5,00/8,00	Ja
--	--	--	--	2,00/5,00/8,00	Ja
--	--	--	--	2,00/5,00/8,00	Ja
--	--	--	--	2,00/5,00/8,00	Ja
--	--	--	--	2,00/5,00/8,00	Ja
--	--	--	--	2,00/5,00/8,00	Ja
--	--	--	--	2,00/5,00/8,00	Ja
--	--	--	--	2,00/5,00/8,00	Ja
--	--	--	--	2,00/5,00/8,00	Ja
--	--	--	--	2,00/5,00/8,00	Ja
--	--	--	--	2,00/5,00/8,00	Ja
--	--	--	--	2,00/5,00/8,00	Ja
--	--	--	--	2,00/5,00/8,00	Ja
--	--	--	--	2,00/5,00/8,00	Ja
--	--	--	--	2,00/5,00/8,00	Ja
--	--	--	--	2,00/5,00/8,00	Ja
--	--	--	--	2,00/5,00/8,00	Ja
--	--	--	--	2,00/5,00/8,00	Ja
--	--	--	--	2,00/5,00/8,00	Ja
--	--	--	--	2,00/5,00/8,00	Ja
--	--	--	--	2,00/5,00/8,00	Ja
--	--	--	--	2,00/5,00/8,00	Ja
--	--	--	--	2,00/5,00/8,00	Ja
--	--	--	--	2,00/5,00/8,00	Ja
--	--	--	--	2,00/5,00/8,00	Ja
--	--	--	--	2,00/5,00/8,00	Ja
--	--	--	--	2,00/5,00/8,00	Ja
--	--	--	--	2,00/5,00/8,00	Ja
--	--	--	--	2,00/5,00/8,00	Ja

Model: Fase 4
Groep: (hoofdgroep)
Lijst van Toetspunten, voor rekenmethode Wegverkeerslawaai - Omgevingswet, wegverkeer

Groep	ItemID	Grp.ID	Datum	1e kid	NrKids	Naam	Omschr.	Vorm	X	Y	MaaiveId	Hdef.	NEN3610ID	Namespace	LokaalID	Versie	Hoogte A	Hoogte B	Hoogte C
--	19426	0	09:51, 26 jun 2024	-1984	3	T032		Punt	182632,47	385511,70	25,20	Relatief					2,00	5,00	8,00
--	19427	0	09:51, 26 jun 2024	-1990	3	T033		Punt	182627,90	385514,40	25,23	Relatief					2,00	5,00	8,00
--	19428	0	09:51, 26 jun 2024	-1996	3	T034		Punt	182628,40	385520,07	25,22	Relatief					2,00	5,00	8,00
--	19429	0	09:51, 26 jun 2024	-2002	3	T035		Punt	182633,08	385522,71	25,19	Relatief					2,00	5,00	8,00
--	19430	0	09:51, 26 jun 2024	-2008	3	T036		Punt	182637,41	385520,16	25,16	Relatief					2,00	5,00	8,00
--	19431	0	09:51, 26 jun 2024	-2014	3	T037		Punt	182641,80	385517,57	25,14	Relatief					2,00	5,00	8,00
--	19432	0	09:51, 26 jun 2024	-2020	3	T038		Punt	182646,42	385514,85	25,12	Relatief					2,00	5,00	8,00
--	19433	0	09:51, 26 jun 2024	-2026	3	T039		Punt	182651,33	385511,96	25,10	Relatief					2,00	5,00	8,00
--	19434	0	09:51, 26 jun 2024	-2032	3	T040		Punt	182654,52	385508,27	25,08	Relatief					2,00	5,00	8,00
--	19435	0	09:51, 26 jun 2024	-2038	3	T041		Punt	182658,82	385505,73	25,11	Relatief					2,00	5,00	8,00
--	19436	0	09:51, 26 jun 2024	-2044	3	T042		Punt	182663,10	385503,20	25,15	Relatief					2,00	5,00	8,00
--	19437	0	09:51, 26 jun 2024	-2050	3	T043		Punt	182667,38	385500,67	25,19	Relatief					2,00	5,00	8,00
--	19438	0	09:51, 26 jun 2024	-2056	3	T044		Punt	182671,83	385498,04	25,23	Relatief					2,00	5,00	8,00
--	19439	0	09:51, 26 jun 2024	-2062	3	T045		Punt	182640,44	385477,47	25,28	Relatief					2,00	5,00	8,00
--	19440	0	09:51, 26 jun 2024	-2068	3	T046		Punt	182641,01	385483,64	25,23	Relatief					2,00	5,00	8,00
--	19441	0	09:51, 26 jun 2024	-2074	3	T047		Punt	182636,07	385486,59	25,22	Relatief					2,00	5,00	8,00
--	19442	0	09:51, 26 jun 2024	-2080	3	T048		Punt	182631,90	385489,07	25,24	Relatief					2,00	5,00	8,00
--	19443	0	09:51, 26 jun 2024	-2086	3	T049		Punt	182627,46	385491,71	25,26	Relatief					2,00	5,00	8,00
--	19444	0	09:51, 26 jun 2024	-2092	3	T050		Punt	182622,92	385494,42	25,28	Relatief					2,00	5,00	8,00
--	19445	0	09:51, 26 jun 2024	-2098	3	T051		Punt	182618,47	385491,94	25,31	Relatief					2,00	5,00	8,00
--	19446	0	09:51, 26 jun 2024	-2104	3	T052		Punt	182617,60	385486,37	25,32	Relatief					2,00	5,00	8,00
--	19447	0	09:51, 26 jun 2024	-2110	3	T053		Punt	182622,88	385483,23	25,30	Relatief					2,00	5,00	8,00
--	19448	0	09:51, 26 jun 2024	-2116	3	T054		Punt	182627,19	385480,66	25,28	Relatief					2,00	5,00	8,00
--	19449	0	09:51, 26 jun 2024	-2122	3	T055		Punt	182631,57	385478,06	25,25	Relatief					2,00	5,00	8,00
--	19450	0	09:51, 26 jun 2024	-2128	3	T056		Punt	182636,07	385475,38	25,28	Relatief					2,00	5,00	8,00
--	19451	0	09:51, 26 jun 2024	-2134	3	T057		Punt	182616,66	385468,99	25,35	Relatief					2,00	5,00	8,00
--	19452	0	09:51, 26 jun 2024	-2140	3	T058		Punt	182614,32	385464,99	25,37	Relatief					2,00	5,00	8,00
--	19453	0	09:51, 26 jun 2024	-2146	3	T059		Punt	182612,11	385461,23	25,39	Relatief					2,00	5,00	8,00
--	19454	0	09:51, 26 jun 2024	-2152	3	T060		Punt	182610,06	385457,74	25,40	Relatief					2,00	5,00	8,00
--	19455	0	09:51, 26 jun 2024	-2158	3	T061		Punt	182607,92	385454,08	25,42	Relatief					2,00	5,00	8,00
--	19456	0	09:51, 26 jun 2024	-2164	3	T062		Punt	182605,66	385450,23	25,44	Relatief					2,00	5,00	8,00

Model: Fase 4
Groep: (hoofdgroep)
Lijst van Toetspunten, voor rekenmethode Wegverkeerslawaai - Omgevingswet, wegverkeer

Groep	Hoogte D	Hoogte E	Hoogte F	Hoogtes	Gevel
--	--	--	--	2,00/5,00/8,00	Ja
--	--	--	--	2,00/5,00/8,00	Ja
--	--	--	--	2,00/5,00/8,00	Ja
--	--	--	--	2,00/5,00/8,00	Ja
--	--	--	--	2,00/5,00/8,00	Ja
--	--	--	--	2,00/5,00/8,00	Ja
--	--	--	--	2,00/5,00/8,00	Ja
--	--	--	--	2,00/5,00/8,00	Ja
--	--	--	--	2,00/5,00/8,00	Ja
--	--	--	--	2,00/5,00/8,00	Ja
--	--	--	--	2,00/5,00/8,00	Ja
--	--	--	--	2,00/5,00/8,00	Ja
--	--	--	--	2,00/5,00/8,00	Ja
--	--	--	--	2,00/5,00/8,00	Ja
--	--	--	--	2,00/5,00/8,00	Ja
--	--	--	--	2,00/5,00/8,00	Ja
--	--	--	--	2,00/5,00/8,00	Ja
--	--	--	--	2,00/5,00/8,00	Ja
--	--	--	--	2,00/5,00/8,00	Ja
--	--	--	--	2,00/5,00/8,00	Ja
--	--	--	--	2,00/5,00/8,00	Ja
--	--	--	--	2,00/5,00/8,00	Ja
--	--	--	--	2,00/5,00/8,00	Ja
--	--	--	--	2,00/5,00/8,00	Ja
--	--	--	--	2,00/5,00/8,00	Ja
--	--	--	--	2,00/5,00/8,00	Ja
--	--	--	--	2,00/5,00/8,00	Ja
--	--	--	--	2,00/5,00/8,00	Ja
--	--	--	--	2,00/5,00/8,00	Ja
--	--	--	--	2,00/5,00/8,00	Ja
--	--	--	--	2,00/5,00/8,00	Ja

Model: Fase 4
Groep: (hoofdgroep)
Lijst van Toetspunten, voor rekenmethode Wegverkeerslawaai - Omgevingswet, wegverkeer

Groep	ItemID	Grp.ID	Datum	1e kid	NrKids	Naam	Omschr.	Vorm	X	Y	MaaiveId	Hdef.	NEN3610ID	Namespace	LokaalID	Versie	Hoogte A	Hoogte B	Hoogte C
--	19457	0	09:51, 26 jun 2024	-2170	3	T063		Punt	182600,13	385450,03	25,47	Relatief					2,00	5,00	8,00
--	19458	0	09:51, 26 jun 2024	-2176	3	T064		Punt	182597,24	385454,93	25,48	Relatief					2,00	5,00	8,00
--	19459	0	09:51, 26 jun 2024	-2182	3	T065		Punt	182599,50	385458,77	25,46	Relatief					2,00	5,00	8,00
--	19460	0	09:51, 26 jun 2024	-2188	3	T066		Punt	182601,85	385462,79	25,44	Relatief					2,00	5,00	8,00
--	19461	0	09:51, 26 jun 2024	-2194	3	T067		Punt	182603,99	385466,45	25,43	Relatief					2,00	5,00	8,00
--	19462	0	09:51, 26 jun 2024	-2200	3	T068		Punt	182605,96	385469,81	25,41	Relatief					2,00	5,00	8,00
--	19463	0	09:51, 26 jun 2024	-2206	3	T069		Punt	182608,22	385473,67	25,39	Relatief					2,00	5,00	8,00
--	19464	0	09:51, 26 jun 2024	-2212	3	T070		Punt	182614,09	385474,04	25,36	Relatief					2,00	5,00	8,00
--	19465	0	09:51, 26 jun 2024	-2218	3	T071		Punt	182584,38	385492,28	25,49	Relatief					2,00	5,00	8,00
--	19466	0	09:51, 26 jun 2024	-2224	3	T072		Punt	182582,86	385487,29	25,51	Relatief					2,00	5,00	8,00
--	19467	0	09:51, 26 jun 2024	-2230	3	T073		Punt	182581,21	385481,88	25,54	Relatief					2,00	5,00	8,00
--	19468	0	09:51, 26 jun 2024	-2236	3	T074		Punt	182579,80	385477,29	25,55	Relatief					2,00	5,00	8,00
--	19469	0	09:51, 26 jun 2024	-2242	3	T075		Punt	182578,22	385472,09	25,57	Relatief					2,00	5,00	8,00
--	19470	0	09:51, 26 jun 2024	-2248	3	T076		Punt	182576,63	385466,89	25,58	Relatief					2,00	5,00	8,00
--	19471	0	09:51, 26 jun 2024	-2254	3	T077		Punt	182575,07	385461,78	25,60	Relatief					2,00	5,00	8,00
--	19472	0	09:51, 26 jun 2024	-2260	3	T078		Punt	182569,37	385461,31	25,63	Relatief					2,00	5,00	8,00
--	19473	0	09:51, 26 jun 2024	-2266	3	T079		Punt	182565,87	385464,95	25,64	Relatief					2,00	5,00	8,00
--	19474	0	09:51, 26 jun 2024	-2272	3	T080		Punt	182567,62	385470,69	25,61	Relatief					2,00	5,00	8,00
--	19475	0	09:51, 26 jun 2024	-2278	3	T081		Punt	182568,94	385475,01	25,59	Relatief					2,00	5,00	8,00
--	19476	0	09:51, 26 jun 2024	-2284	3	T082		Punt	182570,59	385480,39	25,57	Relatief					2,00	5,00	8,00
--	19477	0	09:51, 26 jun 2024	-2290	3	T083		Punt	182571,95	385484,86	25,55	Relatief					2,00	5,00	8,00
--	19478	0	09:51, 26 jun 2024	-2296	3	T084		Punt	182573,46	385489,79	25,52	Relatief					2,00	5,00	8,00
--	19479	0	09:51, 26 jun 2024	-2302	3	T085		Punt	182575,03	385494,93	25,50	Relatief					2,00	5,00	8,00
--	19480	0	09:51, 26 jun 2024	-2308	3	T086		Punt	182580,77	385496,01	25,48	Relatief					2,00	5,00	8,00
--	19481	0	09:51, 26 jun 2024	-2314	3	T087		Punt	182556,40	385499,68	25,51	Relatief					2,00	5,00	8,00
--	19482	0	09:51, 26 jun 2024	-2320	3	T088		Punt	182555,33	385494,64	25,54	Relatief					2,00	5,00	8,00
--	19483	0	09:51, 26 jun 2024	-2326	3	T089		Punt	182554,14	385489,03	25,57	Relatief					2,00	5,00	8,00
--	19484	0	09:51, 26 jun 2024	-2332	3	T090		Punt	182553,05	385483,88	25,59	Relatief					2,00	5,00	8,00
--	19485	0	09:51, 26 jun 2024	-2338	3	T091		Punt	182551,98	385478,83	25,61	Relatief					2,00	5,00	8,00
--	19486	0	09:51, 26 jun 2024	-2344	3	T092		Punt	182551,02	385474,34	25,63	Relatief					2,00	5,00	8,00
--	19487	0	09:51, 26 jun 2024	-2350	3	T093		Punt	182549,96	385469,30	25,66	Relatief					2,00	5,00	8,00

Model: Fase 4
Groep: (hoofdgroep)
Lijst van Toetspunten, voor rekenmethode Wegverkeerslawaai - Omgevingswet, wegverkeer

Groep	Hoogte D	Hoogte E	Hoogte F	Hoogtes	Gevel
--	--	--	--	2,00/5,00/8,00	Ja
--	--	--	--	2,00/5,00/8,00	Ja
--	--	--	--	2,00/5,00/8,00	Ja
--	--	--	--	2,00/5,00/8,00	Ja
--	--	--	--	2,00/5,00/8,00	Ja
--	--	--	--	2,00/5,00/8,00	Ja
--	--	--	--	2,00/5,00/8,00	Ja
--	--	--	--	2,00/5,00/8,00	Ja
--	--	--	--	2,00/5,00/8,00	Ja
--	--	--	--	2,00/5,00/8,00	Ja
--	--	--	--	2,00/5,00/8,00	Ja
--	--	--	--	2,00/5,00/8,00	Ja
--	--	--	--	2,00/5,00/8,00	Ja
--	--	--	--	2,00/5,00/8,00	Ja
--	--	--	--	2,00/5,00/8,00	Ja
--	--	--	--	2,00/5,00/8,00	Ja
--	--	--	--	2,00/5,00/8,00	Ja
--	--	--	--	2,00/5,00/8,00	Ja
--	--	--	--	2,00/5,00/8,00	Ja
--	--	--	--	2,00/5,00/8,00	Ja
--	--	--	--	2,00/5,00/8,00	Ja
--	--	--	--	2,00/5,00/8,00	Ja
--	--	--	--	2,00/5,00/8,00	Ja
--	--	--	--	2,00/5,00/8,00	Ja
--	--	--	--	2,00/5,00/8,00	Ja
--	--	--	--	2,00/5,00/8,00	Ja
--	--	--	--	2,00/5,00/8,00	Ja
--	--	--	--	2,00/5,00/8,00	Ja
--	--	--	--	2,00/5,00/8,00	Ja
--	--	--	--	2,00/5,00/8,00	Ja
--	--	--	--	2,00/5,00/8,00	Ja

Model: Fase 4
Groep: (hoofdgroep)
Lijst van Toetspunten, voor rekenmethode Wegverkeerslawaai - Omgevingswet, wegverkeer

Groep	ItemID	Grp.ID	Datum	1e kid	NrKids	Naam	Omschr.	Vorm	X	Y	MaaiveId	Hdef.	NEN3610ID	Namespace	LokaalID	Versie	Hoogte A	Hoogte B	Hoogte C
--	19488	0	09:51, 26 jun 2024	-2356	3	T094		Punt	182543,90	385467,91	25,67	Relatief					2,00	5,00	8,00
--	19489	0	09:51, 26 jun 2024	-2362	3	T095		Punt	182540,41	385471,50	25,67	Relatief					2,00	5,00	8,00
--	19490	0	09:51, 26 jun 2024	-2368	3	T096		Punt	182541,56	385476,89	25,64	Relatief					2,00	5,00	8,00
--	19491	0	09:51, 26 jun 2024	-2374	3	T097		Punt	182542,59	385481,76	25,61	Relatief					2,00	5,00	8,00
--	19492	0	09:51, 26 jun 2024	-2380	3	T098		Punt	182543,53	385486,18	25,59	Relatief					2,00	5,00	8,00
--	19493	0	09:51, 26 jun 2024	-2386	3	T099		Punt	182544,58	385491,14	25,56	Relatief					2,00	5,00	8,00
--	19494	0	09:51, 26 jun 2024	-2392	3	T100		Punt	182545,84	385497,08	25,53	Relatief					2,00	5,00	8,00
--	19495	0	09:51, 26 jun 2024	-2398	3	T101		Punt	182546,83	385501,73	25,51	Relatief					2,00	5,00	8,00
--	19496	0	09:51, 26 jun 2024	-2404	3	T102		Punt	182551,94	385503,44	25,49	Relatief					2,00	5,00	8,00
--	19602	0	09:51, 26 jun 2024	-3040	3	T208		Punt	182440,02	385562,31	25,30	Relatief					2,00	5,00	8,00
--	19603	0	09:51, 26 jun 2024	-3046	3	T209		Punt	182440,23	385567,85	25,27	Relatief					2,00	5,00	8,00
--	19604	0	09:51, 26 jun 2024	-3052	3	T210		Punt	182440,42	385572,90	25,24	Relatief					2,00	5,00	8,00
--	19605	0	09:51, 26 jun 2024	-3058	3	T211		Punt	182440,62	385578,19	25,22	Relatief					2,00	5,00	8,00
--	19606	0	09:51, 26 jun 2024	-3064	3	T212		Punt	182446,34	385580,54	25,20	Relatief					2,00	5,00	8,00
--	19607	0	09:51, 26 jun 2024	-3070	3	T213		Punt	182450,28	385577,43	25,21	Relatief					2,00	5,00	8,00
--	19608	0	09:51, 26 jun 2024	-3076	3	T214		Punt	182450,09	385572,25	25,24	Relatief					2,00	5,00	8,00
--	19609	0	09:51, 26 jun 2024	-3082	3	T215		Punt	182449,89	385567,08	25,26	Relatief					2,00	5,00	8,00
--	19610	0	09:51, 26 jun 2024	-3088	3	T216		Punt	182449,67	385561,30	25,29	Relatief					2,00	5,00	8,00
--	19611	0	09:51, 26 jun 2024	-3094	3	T217		Punt	182444,44	385559,51	25,31	Relatief					2,00	5,00	8,00
--	19612	0	09:51, 26 jun 2024	-3100	3	T218		Punt	182474,92	385559,30	25,28	Relatief					2,00	5,00	8,00
--	19613	0	09:51, 26 jun 2024	-3106	3	T219		Punt	182475,62	385564,79	25,25	Relatief					2,00	5,00	8,00
--	19614	0	09:51, 26 jun 2024	-3112	3	T220		Punt	182476,34	385570,46	25,22	Relatief					2,00	5,00	8,00
--	19615	0	09:51, 26 jun 2024	-3118	3	T221		Punt	182477,05	385576,01	25,19	Relatief					2,00	5,00	8,00
--	19616	0	09:51, 26 jun 2024	-3124	3	T222		Punt	182482,64	385577,36	25,18	Relatief					2,00	5,00	8,00
--	19617	0	09:51, 26 jun 2024	-3130	3	T223		Punt	182486,47	385573,23	25,20	Relatief					2,00	5,00	8,00
--	19618	0	09:51, 26 jun 2024	-3136	3	T224		Punt	182485,82	385568,20	25,23	Relatief					2,00	5,00	8,00
--	19619	0	09:51, 26 jun 2024	-3142	3	T225		Punt	182485,16	385562,99	25,25	Relatief					2,00	5,00	8,00
--	19620	0	09:51, 26 jun 2024	-3148	3	T226		Punt	182484,49	385557,72	25,28	Relatief					2,00	5,00	8,00
--	19621	0	09:51, 26 jun 2024	-3154	3	T227		Punt	182478,82	385555,64	25,29	Relatief					2,00	5,00	8,00
--	19622	0	09:51, 26 jun 2024	-3160	3	T228		Punt	182437,86	385548,36	25,37	Relatief					2,00	5,00	8,00
--	19623	0	09:51, 26 jun 2024	-3166	3	T229		Punt	182439,80	385542,65	25,39	Relatief					2,00	5,00	8,00

Model: Fase 4
Groep: (hoofdgroep)
Lijst van Toetspunten, voor rekenmethode Wegverkeerslawaai - Omgevingswet, wegverkeer

Groep	Hoogte D	Hoogte E	Hoogte F	Hoogtes	Gevel
--	--	--	--	2,00/5,00/8,00	Ja
--	--	--	--	2,00/5,00/8,00	Ja
--	--	--	--	2,00/5,00/8,00	Ja
--	--	--	--	2,00/5,00/8,00	Ja
--	--	--	--	2,00/5,00/8,00	Ja
--	--	--	--	2,00/5,00/8,00	Ja
--	--	--	--	2,00/5,00/8,00	Ja
--	--	--	--	2,00/5,00/8,00	Ja
--	--	--	--	2,00/5,00/8,00	Ja
--	--	--	--	2,00/5,00/8,00	Ja
--	--	--	--	2,00/5,00/8,00	Ja
--	--	--	--	2,00/5,00/8,00	Ja
--	--	--	--	2,00/5,00/8,00	Ja
--	--	--	--	2,00/5,00/8,00	Ja
--	--	--	--	2,00/5,00/8,00	Ja
--	--	--	--	2,00/5,00/8,00	Ja
--	--	--	--	2,00/5,00/8,00	Ja
--	--	--	--	2,00/5,00/8,00	Ja
--	--	--	--	2,00/5,00/8,00	Ja
--	--	--	--	2,00/5,00/8,00	Ja
--	--	--	--	2,00/5,00/8,00	Ja
--	--	--	--	2,00/5,00/8,00	Ja
--	--	--	--	2,00/5,00/8,00	Ja
--	--	--	--	2,00/5,00/8,00	Ja
--	--	--	--	2,00/5,00/8,00	Ja
--	--	--	--	2,00/5,00/8,00	Ja
--	--	--	--	2,00/5,00/8,00	Ja
--	--	--	--	2,00/5,00/8,00	Ja
--	--	--	--	2,00/5,00/8,00	Ja
--	--	--	--	2,00/5,00/8,00	Ja
--	--	--	--	2,00/5,00/8,00	Ja

Model: Fase 4
Groep: (hoofdgroep)
Lijst van Toetspunten, voor rekenmethode Wegverkeerslawaai - Omgevingswet, wegverkeer

Groep	ItemID	Grp.ID	Datum	1e kid	NrKids	Naam	Omschr.	Vorm	X	Y	MaaiveId	Hdef.	NEN3610ID	Namespace	LokaalID	Versie	Hoogte A	Hoogte B	Hoogte C
--	19624	0	09:51, 26 jun 2024	-3172	3	T230		Punt	182446,15	385541,89	25,39	Relatief					2,00	5,00	8,00
--	19625	0	09:51, 26 jun 2024	-3178	3	T231		Punt	182450,58	385541,35	25,39	Relatief					2,00	5,00	8,00
--	19626	0	09:51, 26 jun 2024	-3184	3	T232		Punt	182455,88	385540,72	25,39	Relatief					2,00	5,00	8,00
--	19627	0	09:51, 26 jun 2024	-3190	3	T233		Punt	182460,46	385539,05	25,39	Relatief					2,00	5,00	8,00
--	19628	0	09:51, 26 jun 2024	-3196	3	T234		Punt	182466,23	385538,27	25,39	Relatief					2,00	5,00	8,00
--	19629	0	09:51, 26 jun 2024	-3202	3	T235		Punt	182470,60	385537,68	25,39	Relatief					2,00	5,00	8,00
--	19630	0	09:51, 26 jun 2024	-3208	3	T236		Punt	182475,41	385537,02	25,39	Relatief					2,00	5,00	8,00
--	19631	0	09:51, 26 jun 2024	-3214	3	T237		Punt	182481,43	385536,21	25,39	Relatief					2,00	5,00	8,00
--	19632	0	09:51, 26 jun 2024	-3220	3	T238		Punt	182484,30	385540,64	25,37	Relatief					2,00	5,00	8,00
--	19633	0	09:51, 26 jun 2024	-3226	3	T239		Punt	182481,59	385546,03	25,34	Relatief					2,00	5,00	8,00
--	19634	0	09:51, 26 jun 2024	-3232	3	T240		Punt	182476,60	385546,71	25,34	Relatief					2,00	5,00	8,00
--	19635	0	09:51, 26 jun 2024	-3238	3	T241		Punt	182471,77	385547,37	25,34	Relatief					2,00	5,00	8,00
--	19636	0	09:51, 26 jun 2024	-3244	3	T242		Punt	182466,57	385548,07	25,34	Relatief					2,00	5,00	8,00
--	19637	0	09:51, 26 jun 2024	-3250	3	T243		Punt	182462,01	385548,69	25,34	Relatief					2,00	5,00	8,00
--	19638	0	09:51, 26 jun 2024	-3256	3	T244		Punt	182456,80	385550,34	25,34	Relatief					2,00	5,00	8,00
--	19639	0	09:51, 26 jun 2024	-3262	3	T245		Punt	182451,43	385550,98	25,34	Relatief					2,00	5,00	8,00
--	19640	0	09:51, 26 jun 2024	-3268	3	T246		Punt	182446,27	385551,60	25,34	Relatief					2,00	5,00	8,00
--	19641	0	09:51, 26 jun 2024	-3274	3	T247		Punt	182441,27	385552,21	25,34	Relatief					2,00	5,00	8,00
--	19642	0	09:51, 26 jun 2024	-3280	3	T248		Punt	182499,23	385537,67	25,37	Relatief					2,00	5,00	8,00
--	19643	0	09:51, 26 jun 2024	-3286	3	T249		Punt	182501,24	385532,68	25,39	Relatief					2,00	5,00	8,00
--	19644	0	09:51, 26 jun 2024	-3292	3	T250		Punt	182506,09	385531,99	25,39	Relatief					2,00	5,00	8,00
--	19645	0	09:51, 26 jun 2024	-3298	3	T251		Punt	182512,13	385531,13	25,39	Relatief					2,00	5,00	8,00
--	19646	0	09:51, 26 jun 2024	-3304	3	T252		Punt	182516,31	385530,53	25,39	Relatief					2,00	5,00	8,00
--	19647	0	09:51, 26 jun 2024	-3310	3	T253		Punt	182521,74	385531,66	25,38	Relatief					2,00	5,00	8,00
--	19648	0	09:51, 26 jun 2024	-3316	3	T254		Punt	182527,39	385530,84	25,38	Relatief					2,00	5,00	8,00
--	19649	0	09:51, 26 jun 2024	-3322	3	T255		Punt	182531,53	385530,24	25,38	Relatief					2,00	5,00	8,00
--	19650	0	09:51, 26 jun 2024	-3328	3	T256		Punt	182536,97	385529,45	25,38	Relatief					2,00	5,00	8,00
--	19651	0	09:51, 26 jun 2024	-3334	3	T257		Punt	182542,79	385528,61	25,37	Relatief					2,00	5,00	8,00
--	19652	0	09:51, 26 jun 2024	-3340	3	T258		Punt	182545,56	385532,86	25,35	Relatief					2,00	5,00	8,00
--	19653	0	09:51, 26 jun 2024	-3346	3	T259		Punt	182542,80	385538,42	25,33	Relatief					2,00	5,00	8,00
--	19654	0	09:51, 26 jun 2024	-3352	3	T260		Punt	182538,60	385539,02	25,33	Relatief					2,00	5,00	8,00

Model: Fase 4
Groep: (hoofdgroep)
Lijst van Toetspunten, voor rekenmethode Wegverkeerslawaai - Omgevingswet, wegverkeer

Groep	Hoogte D	Hoogte E	Hoogte F	Hoogtes	Gevel
--	--	--	--	2,00/5,00/8,00	Ja
--	--	--	--	2,00/5,00/8,00	Ja
--	--	--	--	2,00/5,00/8,00	Ja
--	--	--	--	2,00/5,00/8,00	Ja
--	--	--	--	2,00/5,00/8,00	Ja
--	--	--	--	2,00/5,00/8,00	Ja
--	--	--	--	2,00/5,00/8,00	Ja
--	--	--	--	2,00/5,00/8,00	Ja
--	--	--	--	2,00/5,00/8,00	Ja
--	--	--	--	2,00/5,00/8,00	Ja
--	--	--	--	2,00/5,00/8,00	Ja
--	--	--	--	2,00/5,00/8,00	Ja
--	--	--	--	2,00/5,00/8,00	Ja
--	--	--	--	2,00/5,00/8,00	Ja
--	--	--	--	2,00/5,00/8,00	Ja
--	--	--	--	2,00/5,00/8,00	Ja
--	--	--	--	2,00/5,00/8,00	Ja
--	--	--	--	2,00/5,00/8,00	Ja
--	--	--	--	2,00/5,00/8,00	Ja
--	--	--	--	2,00/5,00/8,00	Ja
--	--	--	--	2,00/5,00/8,00	Ja
--	--	--	--	2,00/5,00/8,00	Ja
--	--	--	--	2,00/5,00/8,00	Ja
--	--	--	--	2,00/5,00/8,00	Ja
--	--	--	--	2,00/5,00/8,00	Ja
--	--	--	--	2,00/5,00/8,00	Ja
--	--	--	--	2,00/5,00/8,00	Ja
--	--	--	--	2,00/5,00/8,00	Ja
--	--	--	--	2,00/5,00/8,00	Ja
--	--	--	--	2,00/5,00/8,00	Ja
--	--	--	--	2,00/5,00/8,00	Ja

Model: Fase 4
Groep: (hoofdgroep)
Lijst van Toetspunten, voor rekenmethode Wegverkeerslawaai - Omgevingswet, wegverkeer

Groep	ItemID	Grp.ID	Datum	1e kid	NrKids	Naam	Omschr.	Vorm	X	Y	MaaiveId	Hdef.	NEN3610ID	Namespace	LokaalID	Versie	Hoogte A	Hoogte B	Hoogte C
--	19655	0	09:51, 26 jun 2024	-3358	3	T261		Punt	182532,66	385539,89	25,33	Relatief					2,00	5,00	8,00
--	19656	0	09:51, 26 jun 2024	-3364	3	T262		Punt	182528,40	385540,50	25,33	Relatief					2,00	5,00	8,00
--	19657	0	09:51, 26 jun 2024	-3370	3	T263		Punt	182523,09	385541,27	25,33	Relatief					2,00	5,00	8,00
--	19658	0	09:51, 26 jun 2024	-3376	3	T264		Punt	182517,36	385540,16	25,34	Relatief					2,00	5,00	8,00
--	19659	0	09:51, 26 jun 2024	-3382	3	T265		Punt	182512,24	385540,89	25,34	Relatief					2,00	5,00	8,00
--	19660	0	09:51, 26 jun 2024	-3388	3	T266		Punt	182507,46	385541,57	25,34	Relatief					2,00	5,00	8,00
--	19661	0	09:51, 26 jun 2024	-3394	3	T267		Punt	182502,93	385542,22	25,34	Relatief					2,00	5,00	8,00
--	19662	0	09:51, 26 jun 2024	-3400	3	T268		Punt	182505,90	385550,80	25,30	Relatief					2,00	5,00	8,00
--	19663	0	09:51, 26 jun 2024	-3406	3	T269		Punt	182511,29	385553,13	25,28	Relatief					2,00	5,00	8,00
--	19664	0	09:51, 26 jun 2024	-3412	3	T270		Punt	182511,64	385558,66	25,25	Relatief					2,00	5,00	8,00
--	19665	0	09:51, 26 jun 2024	-3418	3	T271		Punt	182512,00	385564,18	25,22	Relatief					2,00	5,00	8,00
--	19666	0	09:51, 26 jun 2024	-3424	3	T272		Punt	182512,36	385569,75	25,20	Relatief					2,00	5,00	8,00
--	19667	0	09:51, 26 jun 2024	-3430	3	T273		Punt	182507,43	385572,50	25,19	Relatief					2,00	5,00	8,00
--	19668	0	09:51, 26 jun 2024	-3436	3	T274		Punt	182502,69	385569,61	25,20	Relatief					2,00	5,00	8,00
--	19669	0	09:51, 26 jun 2024	-3442	3	T275		Punt	182502,35	385564,26	25,23	Relatief					2,00	5,00	8,00
--	19670	0	09:51, 26 jun 2024	-3448	3	T276		Punt	182502,05	385559,60	25,25	Relatief					2,00	5,00	8,00
--	19671	0	09:51, 26 jun 2024	-3454	3	T277		Punt	182501,63	385553,17	25,29	Relatief					2,00	5,00	8,00
--	19672	0	09:51, 26 jun 2024	-3460	3	T278		Punt	182542,03	385548,56	25,28	Relatief					2,00	5,00	8,00
--	19673	0	09:51, 26 jun 2024	-3466	3	T279		Punt	182546,79	385551,34	25,26	Relatief					2,00	5,00	8,00
--	19674	0	09:51, 26 jun 2024	-3472	3	T280		Punt	182547,10	385556,58	25,23	Relatief					2,00	5,00	8,00
--	19675	0	09:51, 26 jun 2024	-3478	3	T281		Punt	182547,42	385562,04	25,20	Relatief					2,00	5,00	8,00
--	19676	0	09:51, 26 jun 2024	-3484	3	T282		Punt	182547,72	385567,17	25,18	Relatief					2,00	5,00	8,00
--	19677	0	09:51, 26 jun 2024	-3490	3	T283		Punt	182542,87	385570,36	25,17	Relatief					2,00	5,00	8,00
--	19678	0	09:51, 26 jun 2024	-3496	3	T284		Punt	182537,97	385567,44	25,18	Relatief					2,00	5,00	8,00
--	19679	0	09:51, 26 jun 2024	-3502	3	T285		Punt	182537,68	385562,48	25,21	Relatief					2,00	5,00	8,00
--	19680	0	09:51, 26 jun 2024	-3508	3	T286		Punt	182537,34	385556,74	25,24	Relatief					2,00	5,00	8,00
--	19681	0	09:51, 26 jun 2024	-3514	3	T287		Punt	182537,05	385551,71	25,26	Relatief					2,00	5,00	8,00
--	19682	0	09:51, 26 jun 2024	-3520	3	T288		Punt	182568,08	385565,36	25,17	Relatief					2,00	5,00	8,00
--	19683	0	09:51, 26 jun 2024	-3526	3	T289		Punt	182568,23	385560,01	25,20	Relatief					2,00	5,00	8,00
--	19684	0	09:51, 26 jun 2024	-3532	3	T290		Punt	182568,38	385554,77	25,22	Relatief					2,00	5,00	8,00
--	19685	0	09:51, 26 jun 2024	-3538	3	T291		Punt	182568,51	385550,02	25,25	Relatief					2,00	5,00	8,00

Model: Fase 4
Groep: (hoofdgroep)
Lijst van Toetspunten, voor rekenmethode Wegverkeerslawaai - Omgevingswet, wegverkeer

Groep	Hoogte D	Hoogte E	Hoogte F	Hoogtes	Gevel
--	--	--	--	2,00/5,00/8,00	Ja
--	--	--	--	2,00/5,00/8,00	Ja
--	--	--	--	2,00/5,00/8,00	Ja
--	--	--	--	2,00/5,00/8,00	Ja
--	--	--	--	2,00/5,00/8,00	Ja
--	--	--	--	2,00/5,00/8,00	Ja
--	--	--	--	2,00/5,00/8,00	Ja
--	--	--	--	2,00/5,00/8,00	Ja
--	--	--	--	2,00/5,00/8,00	Ja
--	--	--	--	2,00/5,00/8,00	Ja
--	--	--	--	2,00/5,00/8,00	Ja
--	--	--	--	2,00/5,00/8,00	Ja
--	--	--	--	2,00/5,00/8,00	Ja
--	--	--	--	2,00/5,00/8,00	Ja
--	--	--	--	2,00/5,00/8,00	Ja
--	--	--	--	2,00/5,00/8,00	Ja
--	--	--	--	2,00/5,00/8,00	Ja
--	--	--	--	2,00/5,00/8,00	Ja
--	--	--	--	2,00/5,00/8,00	Ja
--	--	--	--	2,00/5,00/8,00	Ja
--	--	--	--	2,00/5,00/8,00	Ja
--	--	--	--	2,00/5,00/8,00	Ja
--	--	--	--	2,00/5,00/8,00	Ja
--	--	--	--	2,00/5,00/8,00	Ja
--	--	--	--	2,00/5,00/8,00	Ja
--	--	--	--	2,00/5,00/8,00	Ja
--	--	--	--	2,00/5,00/8,00	Ja
--	--	--	--	2,00/5,00/8,00	Ja
--	--	--	--	2,00/5,00/8,00	Ja
--	--	--	--	2,00/5,00/8,00	Ja
--	--	--	--	2,00/5,00/8,00	Ja

Model: Fase 4
Groep: (hoofdgroep)
Lijst van Toetspunten, voor rekenmethode Wegverkeerslawaai - Omgevingswet, wegverkeer

Groep	ItemID	Grp.ID	Datum	1e kid	NrKids	Naam	Omschr.	Vorm	X	Y	MaaiveId	Hdef.	NEN3610ID	Namespace	LokaalID	Versie	Hoogte A	Hoogte B	Hoogte C
--	19686	0	09:51, 26 jun 2024	-3544	3	T292		Punt	182568,64	385545,27	25,27	Relatief					2,00	5,00	8,00
--	19687	0	09:51, 26 jun 2024	-3550	3	T293		Punt	182570,84	385539,63	25,30	Relatief					2,00	5,00	8,00
--	19688	0	09:51, 26 jun 2024	-3556	3	T294		Punt	182570,99	385534,67	25,32	Relatief					2,00	5,00	8,00
--	19689	0	09:51, 26 jun 2024	-3562	3	T295		Punt	182571,13	385529,93	25,34	Relatief					2,00	5,00	8,00
--	19690	0	09:51, 26 jun 2024	-3568	3	T296		Punt	182571,30	385524,29	25,37	Relatief					2,00	5,00	8,00
--	19691	0	09:51, 26 jun 2024	-3574	3	T297		Punt	182576,56	385521,72	25,39	Relatief					2,00	5,00	8,00
--	19692	0	09:51, 26 jun 2024	-3580	3	T298		Punt	182580,98	385525,11	25,36	Relatief					2,00	5,00	8,00
--	19693	0	09:51, 26 jun 2024	-3586	3	T299		Punt	182580,83	385530,16	25,34	Relatief					2,00	5,00	8,00
--	19694	0	09:51, 26 jun 2024	-3592	3	T300		Punt	182580,68	385535,30	25,31	Relatief					2,00	5,00	8,00
--	19695	0	09:51, 26 jun 2024	-3598	3	T301		Punt	182580,53	385540,35	25,28	Relatief					2,00	5,00	8,00
--	19696	0	09:51, 26 jun 2024	-3604	3	T302		Punt	182578,36	385545,70	25,26	Relatief					2,00	5,00	8,00
--	19697	0	09:51, 26 jun 2024	-3610	3	T303		Punt	182578,22	385550,64	25,23	Relatief					2,00	5,00	8,00
--	19698	0	09:51, 26 jun 2024	-3616	3	T304		Punt	182578,09	385555,29	25,21	Relatief					2,00	5,00	8,00
--	19699	0	09:51, 26 jun 2024	-3622	3	T305		Punt	182577,95	385560,34	25,19	Relatief					2,00	5,00	8,00
--	19700	0	09:51, 26 jun 2024	-3628	3	T306		Punt	182577,81	385565,60	25,16	Relatief					2,00	5,00	8,00
--	19701	0	09:51, 26 jun 2024	-3634	3	T307		Punt	182572,65	385568,50	25,15	Relatief					2,00	5,00	8,00
--	19702	0	09:51, 26 jun 2024	-3640	3	T308		Punt	182598,81	385560,67	25,17	Relatief					2,00	5,00	8,00
--	19703	0	09:51, 26 jun 2024	-3646	3	T309		Punt	182598,42	385555,43	25,20	Relatief					2,00	5,00	8,00
--	19704	0	09:51, 26 jun 2024	-3652	3	T310		Punt	182598,07	385550,79	25,22	Relatief					2,00	5,00	8,00
--	19705	0	09:51, 26 jun 2024	-3658	3	T311		Punt	182597,73	385546,22	25,24	Relatief					2,00	5,00	8,00
--	19706	0	09:51, 26 jun 2024	-3664	3	T312		Punt	182599,29	385539,73	25,27	Relatief					2,00	5,00	8,00
--	19707	0	09:51, 26 jun 2024	-3670	3	T313		Punt	182598,98	385534,98	25,29	Relatief					2,00	5,00	8,00
--	19708	0	09:51, 26 jun 2024	-3676	3	T314		Punt	182598,67	385530,11	25,31	Relatief					2,00	5,00	8,00
--	19709	0	09:51, 26 jun 2024	-3682	3	T315		Punt	182598,37	385525,39	25,33	Relatief					2,00	5,00	8,00
--	19710	0	09:51, 26 jun 2024	-3688	3	T316		Punt	182602,59	385521,78	25,33	Relatief					2,00	5,00	8,00
--	19711	0	09:51, 26 jun 2024	-3694	3	T317		Punt	182607,91	385524,40	25,31	Relatief					2,00	5,00	8,00
--	19712	0	09:51, 26 jun 2024	-3700	3	T318		Punt	182608,26	385529,87	25,29	Relatief					2,00	5,00	8,00
--	19713	0	09:51, 26 jun 2024	-3706	3	T319		Punt	182608,58	385534,92	25,27	Relatief					2,00	5,00	8,00
--	19714	0	09:51, 26 jun 2024	-3712	3	T320		Punt	182608,88	385539,58	25,25	Relatief					2,00	5,00	8,00
--	19715	0	09:51, 26 jun 2024	-3718	3	T321		Punt	182607,26	385545,01	25,23	Relatief					2,00	5,00	8,00
--	19716	0	09:51, 26 jun 2024	-3724	3	T322		Punt	182607,65	385550,27	25,21	Relatief					2,00	5,00	8,00

Model: Fase 4
Groep: (hoofdgroep)
Lijst van Toetspunten, voor rekenmethode Wegverkeerslawaai - Omgevingswet, wegverkeer

Groep	Hoogte D	Hoogte E	Hoogte F	Hoogtes	Gevel
--	--	--	--	2,00/5,00/8,00	Ja
--	--	--	--	2,00/5,00/8,00	Ja
--	--	--	--	2,00/5,00/8,00	Ja
--	--	--	--	2,00/5,00/8,00	Ja
--	--	--	--	2,00/5,00/8,00	Ja
--	--	--	--	2,00/5,00/8,00	Ja
--	--	--	--	2,00/5,00/8,00	Ja
--	--	--	--	2,00/5,00/8,00	Ja
--	--	--	--	2,00/5,00/8,00	Ja
--	--	--	--	2,00/5,00/8,00	Ja
--	--	--	--	2,00/5,00/8,00	Ja
--	--	--	--	2,00/5,00/8,00	Ja
--	--	--	--	2,00/5,00/8,00	Ja
--	--	--	--	2,00/5,00/8,00	Ja
--	--	--	--	2,00/5,00/8,00	Ja
--	--	--	--	2,00/5,00/8,00	Ja
--	--	--	--	2,00/5,00/8,00	Ja
--	--	--	--	2,00/5,00/8,00	Ja
--	--	--	--	2,00/5,00/8,00	Ja
--	--	--	--	2,00/5,00/8,00	Ja
--	--	--	--	2,00/5,00/8,00	Ja
--	--	--	--	2,00/5,00/8,00	Ja
--	--	--	--	2,00/5,00/8,00	Ja
--	--	--	--	2,00/5,00/8,00	Ja
--	--	--	--	2,00/5,00/8,00	Ja
--	--	--	--	2,00/5,00/8,00	Ja
--	--	--	--	2,00/5,00/8,00	Ja
--	--	--	--	2,00/5,00/8,00	Ja
--	--	--	--	2,00/5,00/8,00	Ja
--	--	--	--	2,00/5,00/8,00	Ja
--	--	--	--	2,00/5,00/8,00	Ja

Model: Fase 4
Groep: (hoofdgroep)
Lijst van Toetspunten, voor rekenmethode Wegverkeerslawaai - Omgevingswet, wegverkeer

Groep	ItemID	Grp.ID	Datum	1e kid	NrKids	Naam	Omschr.	Vorm	X	Y	MaaiveId	Hdef.	NEN3610ID	Namespace	LokaalID	Versie	Hoogte A	Hoogte B	Hoogte C
--	19717	0	09:51, 26 jun 2024	-3730	3	T323		Punt	182608,02	385555,13	25,18	Relatief					2,00	5,00	8,00
--	19718	0	09:51, 26 jun 2024	-3736	3	T324		Punt	182608,40	385560,22	25,16	Relatief					2,00	5,00	8,00
--	19719	0	09:51, 26 jun 2024	-3742	3	T325		Punt	182603,63	385563,16	25,15	Relatief					2,00	5,00	8,00
--	19746	0	09:51, 26 jun 2024	-3904	6	T352		Punt	182526,48	385435,72	25,65	Relatief					2,00	5,00	8,00
--	19747	0	09:51, 26 jun 2024	-3910	6	T353		Punt	182530,24	385428,06	25,66	Relatief					2,00	5,00	8,00
--	19748	0	09:51, 26 jun 2024	-3916	6	T354		Punt	182542,27	385424,86	25,77	Relatief					2,00	5,00	8,00
--	19749	0	09:51, 26 jun 2024	-3922	6	T355		Punt	182554,83	385421,53	25,79	Relatief					2,00	5,00	8,00
--	19750	0	09:51, 26 jun 2024	-3928	6	T356		Punt	182566,52	385418,43	25,75	Relatief					2,00	5,00	8,00
--	19751	0	09:51, 26 jun 2024	-3934	6	T357		Punt	182572,61	385425,66	25,69	Relatief					2,00	5,00	8,00
--	19752	0	09:51, 26 jun 2024	-3940	6	T358		Punt	182569,40	385434,28	25,69	Relatief					2,00	5,00	8,00
--	19753	0	09:51, 26 jun 2024	-3946	6	T359		Punt	182558,23	385437,24	25,75	Relatief					2,00	5,00	8,00
--	19754	0	09:51, 26 jun 2024	-3952	6	T360		Punt	182545,89	385440,52	25,80	Relatief					2,00	5,00	8,00
--	19755	0	09:51, 26 jun 2024	-3958	6	T361		Punt	182533,09	385443,91	25,74	Relatief					2,00	5,00	8,00
--	19756	0	09:51, 26 jun 2024	-3964	6	T362		Punt	182587,79	385418,80	25,67	Relatief					2,00	5,00	8,00
--	19757	0	09:51, 26 jun 2024	-3970	6	T363		Punt	182588,30	385409,38	25,70	Relatief					2,00	5,00	8,00
--	19758	0	09:51, 26 jun 2024	-3976	6	T364		Punt	182600,17	385402,87	25,69	Relatief					2,00	5,00	8,00
--	19759	0	09:51, 26 jun 2024	-3982	6	T365		Punt	182609,13	385397,67	25,69	Relatief					2,00	5,00	8,00
--	19760	0	09:51, 26 jun 2024	-3988	6	T366		Punt	182618,10	385390,68	25,85	Relatief					2,00	5,00	8,00
--	19761	0	09:51, 26 jun 2024	-3994	6	T367		Punt	182624,61	385393,64	25,92	Relatief					2,00	5,00	8,00
--	19762	0	09:51, 26 jun 2024	-4000	6	T368		Punt	182631,30	385402,23	25,80	Relatief					2,00	5,00	8,00
--	19763	0	09:51, 26 jun 2024	-4006	5	T369		Punt	182638,77	385411,83	25,68	Relatief					2,00	5,00	8,00
--	19764	0	09:51, 26 jun 2024	-4012	4	T370		Punt	182645,98	385421,09	25,58	Relatief					2,00	5,00	8,00
--	19765	0	09:51, 26 jun 2024	-4018	4	T371		Punt	182643,38	385430,75	25,55	Relatief					2,00	5,00	8,00
--	19766	0	09:51, 26 jun 2024	-4024	4	T372		Punt	182633,65	385430,93	25,58	Relatief					2,00	5,00	8,00
--	19767	0	09:51, 26 jun 2024	-4030	5	T373		Punt	182627,16	385422,59	25,65	Relatief					2,00	5,00	8,00
--	19768	0	09:51, 26 jun 2024	-4036	6	T374		Punt	182620,70	385414,29	25,73	Relatief					2,00	5,00	8,00
--	19769	0	09:51, 26 jun 2024	-4042	6	T375		Punt	182613,83	385413,98	25,65	Relatief					2,00	5,00	8,00
--	19770	0	09:51, 26 jun 2024	-4048	6	T376		Punt	182604,30	385419,07	25,60	Relatief					2,00	5,00	8,00
--	19771	0	09:51, 26 jun 2024	-4054	6	T377		Punt	182596,55	385423,21	25,58	Relatief					2,00	5,00	8,00

Model: Fase 4
Groep: (hoofdgroep)
Lijst van Toetspunten, voor rekenmethode Wegverkeerslawaai - Omgevingswet, wegverkeer

Groep	Hoogte D	Hoogte E	Hoogte F	Hoogtes	Gevel
--	--	--	--	2,00/5,00/8,00	Ja
--	--	--	--	2,00/5,00/8,00	Ja
--	--	--	--	2,00/5,00/8,00	Ja
--	11,00	14,00	17,00	2,00/5,00/8,00/11,00/14,00/17,00	Ja
--	11,00	14,00	17,00	2,00/5,00/8,00/11,00/14,00/17,00	Ja
--	11,00	14,00	17,00	2,00/5,00/8,00/11,00/14,00/17,00	Ja
--	11,00	14,00	17,00	2,00/5,00/8,00/11,00/14,00/17,00	Ja
--	11,00	14,00	17,00	2,00/5,00/8,00/11,00/14,00/17,00	Ja
--	11,00	14,00	17,00	2,00/5,00/8,00/11,00/14,00/17,00	Ja
--	11,00	14,00	17,00	2,00/5,00/8,00/11,00/14,00/17,00	Ja
--	11,00	14,00	17,00	2,00/5,00/8,00/11,00/14,00/17,00	Ja
--	11,00	14,00	17,00	2,00/5,00/8,00/11,00/14,00/17,00	Ja
--	11,00	14,00	17,00	2,00/5,00/8,00/11,00/14,00/17,00	Ja
--	11,00	14,00	17,00	2,00/5,00/8,00/11,00/14,00/17,00	Ja
--	11,00	14,00	17,00	2,00/5,00/8,00/11,00/14,00/17,00	Ja
--	11,00	14,00	17,00	2,00/5,00/8,00/11,00/14,00/17,00	Ja
--	11,00	14,00	17,00	2,00/5,00/8,00/11,00/14,00/17,00	Ja
--	11,00	14,00	17,00	2,00/5,00/8,00/11,00/14,00/17,00	Ja
--	11,00	14,00	17,00	2,00/5,00/8,00/11,00/14,00/17,00	Ja
--	11,00	14,00	--	2,00/5,00/8,00/11,00/14,00	Ja
--	11,00	--	--	2,00/5,00/8,00/11,00	Ja
--	11,00	--	--	2,00/5,00/8,00/11,00	Ja
--	11,00	--	--	2,00/5,00/8,00/11,00	Ja
--	11,00	14,00	--	2,00/5,00/8,00/11,00/14,00	Ja
--	11,00	14,00	17,00	2,00/5,00/8,00/11,00/14,00/17,00	Ja
--	11,00	14,00	17,00	2,00/5,00/8,00/11,00/14,00/17,00	Ja
--	11,00	14,00	17,00	2,00/5,00/8,00/11,00/14,00/17,00	Ja
--	11,00	14,00	17,00	2,00/5,00/8,00/11,00/14,00/17,00	Ja

Akoestisch onderzoek Groene Heerlijkheid Kaart van wegen - Fase 4

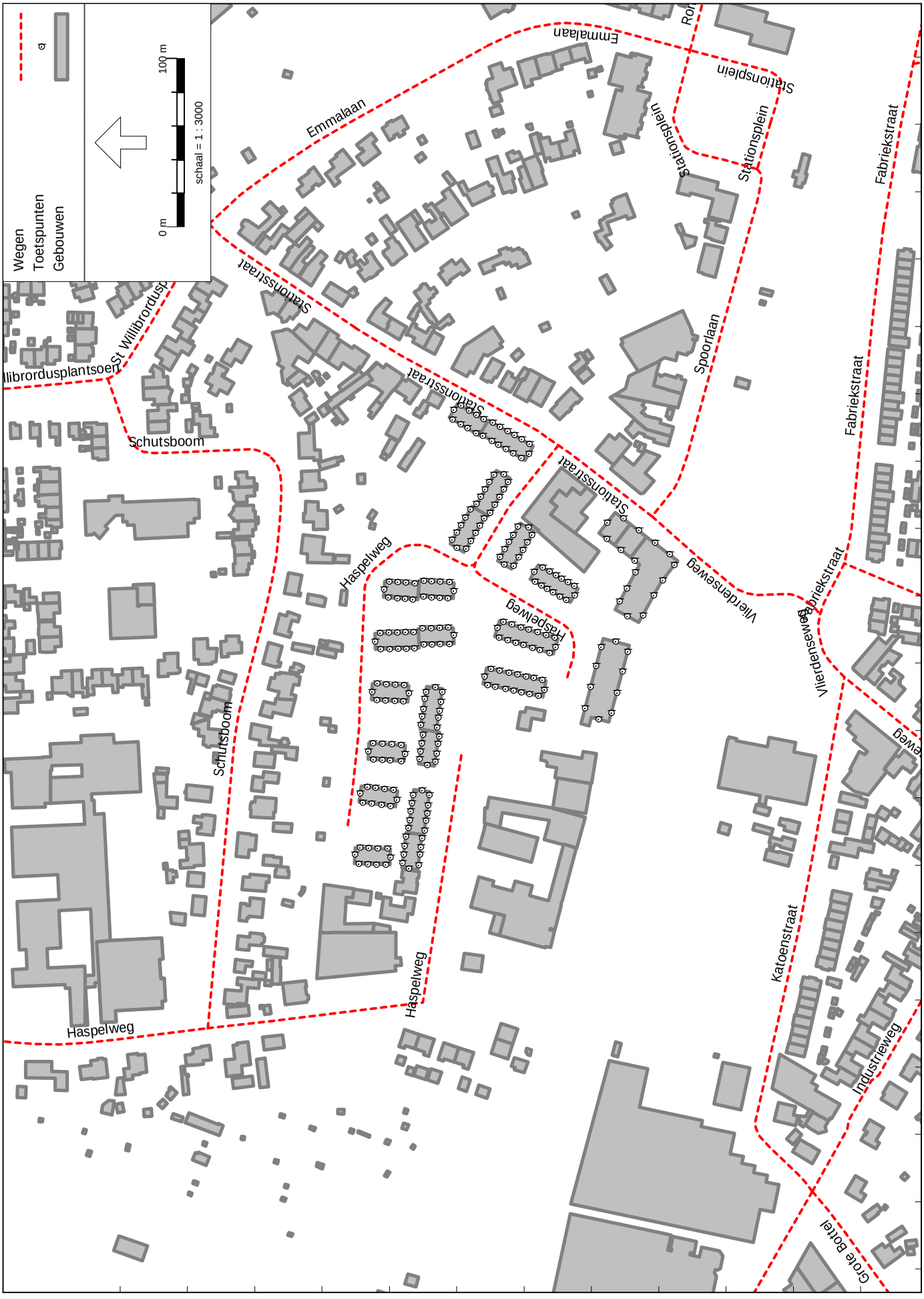

Omgevingswet, wegverkeer, [VL - v004 - Fase 4], Geomilieu V2023.3 Licentiehouder: DGMR

Model: Fase 4
Groep: (hoofdgroep)
Lijst van Wegen, voor rekenmethode Wegverkeerslawaai - Omgevingswet, wegverkeer

Groep	ItemID	Grp.ID	Datum	1e kid	NrKids	Naam	Omschr.	Vorm	X-1	Y-1	X-n	Y-n	H-1	H-n	M-1	M-n
--	160790	0	11:42, 22 jul 2024	-4514	2	7489	Haspelweg	Polylijn	182343,17	385667,88	182505,20	385517,20	0,00	0,00	23,00	25,46
--	179427	0	11:41, 22 jul 2024	-4516	1	292444605	Haspelweg	Polylijn	182689,27	385459,47	182462,63	385584,85	0,00	0,00	25,33	25,16
--	179434	0	11:41, 22 jul 2024	-4518	1	292444605	Haspelweg	Polylijn	182551,67	385454,31	182618,83	385509,05	0,00	0,00	25,71	25,29
--	586908	0	14:17, 28 apr 2025	-4294	2	Haspelweg	Haspelweg	Polylijn	182336,05	385794,27	182343,17	385667,88	0,00	0,00	23,97	23,00
--	586909	0	14:21, 28 apr 2025	-4296	NVT	Vuurijzer	Vuurijzer	Polylijn	181706,63	385288,18	181641,58	385289,54	0,00	0,00	24,06	23,75
--	586910	0	14:17, 28 apr 2025	-4298	2	Oude Liess	Oude Liesselseweg	Polylijn	183454,67	385472,91	183481,59	385331,81	0,00	0,00	25,37	26,12
--	586911	0	14:17, 28 apr 2025	-4300	2	As	As	Polylijn	181706,63	385288,18	181695,35	385164,68	0,00	0,00	24,06	23,67
--	586913	0	14:17, 28 apr 2025	-4302	2	Steenovenw	Steenovenweg	Polylijn	182608,45	385159,25	182721,17	385150,85	0,00	0,00	25,10	25,29
--	586914	0	14:17, 28 apr 2025	-4304	2	Steenovenw	Steenovenweg	Polylijn	182786,50	385144,94	182721,17	385150,85	0,00	0,00	25,38	25,29
--	586915	0	14:21, 28 apr 2025	-4306	2	Leembaan	Leembaan	Polylijn	183072,39	385154,22	183085,00	385036,02	0,00	0,00	26,14	25,67
--	586916	0	14:17, 28 apr 2025	-4308	2	Stationspl	Stationsplein	Polylijn	182880,84	385333,59	182853,47	385341,59	0,00	0,00	25,97	26,01
--	586917	0	14:21, 28 apr 2025	-4310	2	Heideven	Heideven	Polylijn	181676,60	385763,20	181661,18	385800,63	0,00	0,00	24,02	23,81
--	586918	0	14:21, 28 apr 2025	-4312	2	Liesselsew	Liesselseweg	Polylijn	183483,46	385036,02	183483,33	385036,54	0,00	0,00	26,77	26,78
--	586921	0	14:17, 28 apr 2025	-4316	2	Steenovenw	Steenovenweg	Polylijn	183072,39	385154,22	182935,91	385143,72	0,00	0,00	26,14	25,56
--	586923	0	14:21, 28 apr 2025	-4318	2	Stationsst	Stationsstraat	Polylijn	182947,60	385800,63	182938,88	385790,88	0,00	0,00	23,40	23,46
--	586924	0	14:17, 28 apr 2025	-4320	2	Julianastr	Julianastraat	Polylijn	183107,39	385407,66	183043,92	385569,52	0,00	0,00	25,34	24,65
--	586925	0	14:17, 28 apr 2025	-4322	2	Julianastr	Julianastraat	Polylijn	183043,92	385569,52	183011,33	385650,24	0,00	0,00	24,65	24,29
--	586926	0	14:17, 28 apr 2025	-4324	2	Julianastr	Julianastraat	Polylijn	182938,88	385790,88	183011,33	385650,24	0,00	0,00	23,46	24,29
--	586927	0	14:17, 28 apr 2025	-4326	2	As	As	Polylijn	181706,63	385288,18	181717,13	385429,71	0,00	0,00	24,06	24,41
--	586931	0	14:21, 28 apr 2025	-4328	2	Grote Bott	Grote Bottel	Polylijn	181641,58	385124,03	181692,33	385136,06	0,00	0,00	23,40	23,57
--	586932	0	14:21, 28 apr 2025	-4330	2	Beukelsdij	Beukelsdijk	Polylijn	181717,13	385429,71	181641,58	385438,90	0,00	0,00	24,41	24,07
--	586936	0	14:17, 28 apr 2025	-4332	2	Steenovenw	Steenovenweg	Polylijn	182480,81	385115,45	182608,45	385159,25	0,00	0,00	24,81	25,10
--	586937	0	14:17, 28 apr 2025	-4334	2	Steenovenw	Steenovenweg	Polylijn	182786,50	385144,94	182935,91	385143,72	0,00	0,00	25,38	25,56
--	586938	0	14:17, 28 apr 2025	-4336	2	Liesselsew	Liesselseweg	Polylijn	183483,33	385036,54	183482,52	385045,12	0,00	0,00	26,78	26,82
--	586940	0	14:17, 28 apr 2025	-4338	2	Liesselsew	Liesselseweg	Polylijn	183482,52	385045,12	183447,28	385166,16	0,00	0,00	26,82	27,13
--	586944	0	14:17, 28 apr 2025	-4340	2	Liesselsew	Liesselseweg	Polylijn	183482,52	385045,12	183460,77	385103,77	0,00	0,00	26,82	26,99
--	586946	0	14:17, 28 apr 2025	-4342	2	Fabriekstr	Fabriekstraat	Polylijn	182818,42	385266,62	182619,08	385289,56	0,00	0,00	25,50	25,67
--	586947	0	14:21, 28 apr 2025	-4344	2	Helmondsew	Helmondseweg	Polylijn	181676,60	385763,20	181738,29	385800,63	0,00	0,00	24,02	23,81
--	586951	0	14:17, 28 apr 2025	-4346	2	Grote Bott	Grote Bottel	Polylijn	181692,33	385136,06	181957,43	385205,73	0,00	0,00	23,57	24,22
--	586954	0	14:17, 28 apr 2025	-4348	2	Amstel	Amstel	Polylijn	183463,82	385170,09	183445,03	385173,47	0,00	0,00	27,20	27,09
--	586955	0	14:21, 28 apr 2025	-4350	2	Amstel	Amstel	Polylijn	183616,62	385116,11	183573,44	385129,05	0,00	0,00	27,18	27,45

Model: Fase 4
Groep: (hoofdgroep)
Lijst van Wegen, voor rekenmethode Wegverkeerslawaai - Omgevingswet, wegverkeer

Groep	ISO_H	Min.RH	Max.RH	Min.AH	Max.AH	ISO M.	Hdef.	Vormpunten	Lengte	Lengte3D	Min.lengte	Max.lengte	NEN3610ID	Namespace	LokaalID	Versie	SituatieVan	Type
--	0,00	0,00	0,00	23,16	25,46	--	Relatief	5	277,29	277,32	31,56	148,57					0	Verdeling
--	0,00	0,00	0,00	25,09	25,29	--	Relatief	28	309,06	309,06	1,30	60,90					0	Verdeling
--	0,00	0,00	0,00	25,29	25,70	--	Relatief	16	99,36	99,36	0,82	55,31					0	Verdeling
--	0,00	0,00	0,00	23,00	24,22	--	Relatief	7	127,07	127,09	9,68	53,41					0	Verdeling
--	0,00	0,00	0,00	23,75	23,80	--	Relatief	3	65,06	65,06	11,00	54,07					0	Verdeling
--	0,00	0,00	0,00	25,67	26,12	--	Relatief	6	143,87	143,88	14,30	37,94					0	Verdeling
--	0,00	0,00	0,00	23,67	24,01	--	Relatief	6	124,13	124,13	8,90	44,92					0	Verdeling
--	0,00	0,00	0,00	25,14	25,29	--	Relatief	4	113,03	113,03	0,28	71,83					0	Verdeling
--	0,00	0,00	0,00	25,29	25,29	--	Relatief	2	65,60	65,60	65,60	65,60					0	Verdeling
--	0,00	0,00	0,00	25,67	26,08	--	Relatief	5	119,28	119,28	13,77	57,92					0	Verdeling
--	0,00	0,00	0,00	26,00	26,01	--	Relatief	3	28,52	28,52	6,32	22,20					0	Verdeling
--	0,00	0,00	0,00	23,81	23,84	--	Relatief	3	40,48	40,48	4,87	35,61					0	Verdeling
--	0,00	0,00	0,00	26,78	26,78	--	Relatief	2	0,53	0,53	0,53	0,53					0	Verdeling
--	0,00	0,00	0,00	25,56	26,10	--	Relatief	5	138,68	138,68	5,78	97,84					0	Verdeling
--	0,00	0,00	0,00	23,41	23,46	--	Relatief	3	13,10	13,10	2,40	10,70					0	Verdeling
--	0,00	0,00	0,00	24,65	25,16	--	Relatief	3	173,92	173,92	24,16	149,76					0	Verdeling
--	0,00	0,00	0,00	24,29	24,29	--	Relatief	2	87,05	87,05	87,05	87,05					0	Verdeling
--	0,00	0,00	0,00	23,53	24,29	--	Relatief	6	159,65	159,66	13,32	93,26					0	Verdeling
--	0,00	0,00	0,00	24,31	24,41	--	Relatief	4	142,00	142,01	15,58	97,80					0	Verdeling
--	0,00	0,00	0,00	23,42	23,57	--	Relatief	3	52,15	52,15	4,86	47,29					0	Verdeling
--	0,00	0,00	0,00	24,07	24,07	--	Relatief	2	76,11	76,11	76,11	76,11					0	Verdeling
--	0,00	0,00	0,00	24,94	25,10	--	Relatief	7	135,46	135,46	6,43	55,16					0	Verdeling
--	0,00	0,00	0,00	25,52	25,56	--	Relatief	5	149,50	149,50	5,73	124,70					0	Verdeling
--	0,00	0,00	0,00	26,82	26,82	--	Relatief	2	8,62	8,62	8,62	8,62					0	Verdeling
--	0,00	0,00	0,00	26,86	27,29	--	Relatief	9	127,87	127,87	6,71	32,37					0	Verdeling
--	0,00	0,00	0,00	26,86	26,99	--	Relatief	6	64,31	64,31	7,37	16,75					0	Verdeling
--	0,00	0,00	0,00	25,49	25,67	--	Relatief	4	200,76	200,76	19,27	127,44					0	Verdeling
--	0,00	0,00	0,00	23,81	24,00	--	Relatief	9	73,56	73,56	3,57	18,42					0	Verdeling
--	0,00	0,00	0,00	23,95	24,22	--	Relatief	12	274,95	274,96	2,96	159,00					0	Verdeling
--	0,00	0,00	0,00	27,09	27,09	--	Relatief	2	19,09	19,09	19,09	19,09					0	Verdeling
--	0,00	0,00	0,00	27,21	27,45	--	Relatief	4	45,08	45,08	0,62	32,43					0	Verdeling

Model: Fase 4
Groep: (hoofdgroep)
Lijst van Wegen, voor rekenmethode Wegverkeerslawaai - Omgevingswet, wegverkeer

Groep	Cpl	Cpl_W	Hbron	Helling	Wegdek	Wegdek	V(MR(D))	V(MR(A))	V(MR(N))	V(MR(P4))	V(LV(D))	V(LV(A))	V(LV(N))	V(LV(P4))	V(MV(D))	V(MV(A))	V(MV(N))	V(MV(P4))
--	False	1,5	0,75	0	W1	Referentiewegdek	--	--	--	--	30	30	30	--	30	30	30	--
--	False	1,5	0,75	0	W13	Elementenverharding in keperverband	--	--	--	--	30	30	30	--	30	30	30	--
--	False	1,5	0,75	0	W13	Elementenverharding in keperverband	--	--	--	--	30	30	30	--	30	30	30	--
--	False	1,5	0,75	0	W1	Referentiewegdek	--	--	--	--	30	30	30	--	30	30	30	--
--	False	1,5	0,75	0	W1	Referentiewegdek	--	--	--	--	50	50	50	--	50	50	50	--
--	False	1,5	0,75	0	W1	Referentiewegdek	--	--	--	--	30	30	30	--	30	30	30	--
--	False	1,5	0,75	0	W1	Referentiewegdek	--	--	--	--	50	50	50	--	50	50	50	--
--	False	1,5	0,75	0	W1	Referentiewegdek	--	--	--	--	30	30	30	--	30	30	30	--
--	False	1,5	0,75	0	W1	Referentiewegdek	--	--	--	--	30	30	30	--	30	30	30	--
--	False	1,5	0,75	0	W1	Referentiewegdek	--	--	--	--	30	30	30	--	30	30	30	--
--	False	1,5	0,75	0	W1	Referentiewegdek	--	--	--	--	30	30	30	--	30	30	30	--
--	False	1,5	0,75	0	W1	Referentiewegdek	--	--	--	--	30	30	30	--	30	30	30	--
--	False	1,5	0,75	0	W1	Referentiewegdek	--	--	--	--	30	30	30	--	30	30	30	--
--	False	1,5	0,75	0	W1	Referentiewegdek	--	--	--	--	50	50	50	--	50	50	50	--
--	False	1,5	0,75	0	W1	Referentiewegdek	--	--	--	--	30	30	30	--	30	30	30	--
--	False	1,5	0,75	0	W1	Referentiewegdek	--	--	--	--	50	50	50	--	50	50	50	--
--	False	1,5	0,75	0	W1	Referentiewegdek	--	--	--	--	30	30	30	--	30	30	30	--
--	False	1,5	0,75	0	W1	Referentiewegdek	--	--	--	--	30	30	30	--	30	30	30	--
--	False	1,5	0,75	0	W1	Referentiewegdek	--	--	--	--	30	30	30	--	30	30	30	--
--	False	1,5	0,75	0	W1	Referentiewegdek	--	--	--	--	50	50	50	--	50	50	50	--
--	False	1,5	0,75	0	W1	Referentiewegdek	--	--	--	--	60	60	60	--	60	60	60	--
--	False	1,5	0,75	0	W1	Referentiewegdek	--	--	--	--	50	50	50	--	50	50	50	--
--	False	1,5	0,75	0	W1	Referentiewegdek	--	--	--	--	30	30	30	--	30	30	30	--
--	False	1,5	0,75	0	W1	Referentiewegdek	--	--	--	--	30	30	30	--	30	30	30	--
--	False	1,5	0,75	0	W1	Referentiewegdek	--	--	--	--	50	50	50	--	50	50	50	--
--	False	1,5	0,75	0	W1	Referentiewegdek	--	--	--	--	50	50	50	--	50	50	50	--
--	False	1,5	0,75	0	W1	Referentiewegdek	--	--	--	--	30	30	30	--	30	30	30	--
--	False	1,5	0,75	0	W1	Referentiewegdek	--	--	--	--	30	30	30	--	30	30	30	--
--	False	1,5	0,75	0	W1	Referentiewegdek	--	--	--	--	50	50	50	--	50	50	50	--
--	False	1,5	0,75	0	W1	Referentiewegdek	--	--	--	--	50	50	50	--	50	50	50	--

Model: Fase 4
Groep: (hoofdgroep)
Lijst van Wegen, voor rekenmethode Wegverkeerslawaai - Omgevingswet, wegverkeer

Groep	V(ZV(D))	V(ZV(A))	V(ZV(N))	V(ZV(P4))	30 km/uur	Totaal aantal	%Int(D)	%Int(A)	%Int(N)	%Int(P4)	%MR(D)	%MR(A)	%MR(N)	%MR(P4)	%LV(D)	%LV(A)	%LV(N)	%LV(P4)	%MV(D)	%MV(A)	%MV(N)
--	30	30	30	--	True	377,22	6,71	3,57	0,65	--	--	--	--	--	94,91	95,89	95,82	--	4,07	3,37	3,22
--	30	30	30	--	True	1004,62	6,70	3,60	0,65	--	--	--	--	--	100,00	100,00	100,00	--	--	--	--
--	30	30	30	--	True	1004,62	6,70	3,60	0,65	--	--	--	--	--	100,00	100,00	100,00	--	--	--	--
--	30	30	30	--	True	364,09	6,72	3,47	0,68	--	--	--	--	--	99,67	99,81	99,70	--	0,22	0,13	0,23
--	50	50	50	--	False	0,00	--	--	--	--	--	--	--	--	100,00	100,00	100,00	--	--	--	--
--	30	30	30	--	True	837,06	6,73	3,45	0,68	--	--	--	--	--	98,22	99,00	98,42	--	1,15	0,67	1,24
--	50	50	50	--	False	976,92	7,20	1,67	0,86	--	--	--	--	--	69,78	85,82	72,74	--	18,43	10,21	17,17
--	30	30	30	--	True	600,18	6,73	3,44	0,68	--	--	--	--	--	97,67	98,68	97,92	--	1,51	0,89	1,62
--	30	30	30	--	True	600,18	6,73	3,44	0,68	--	--	--	--	--	97,67	98,68	97,92	--	1,51	0,89	1,62
--	30	30	30	--	True	58,80	6,73	3,44	0,68	--	--	--	--	--	97,80	98,75	98,04	--	1,43	0,84	1,53
--	30	30	30	--	True	74,31	6,84	3,13	0,67	--	--	--	--	--	74,35	83,77	76,49	--	16,67	10,87	18,34
--	30	30	30	--	True	2887,44	6,73	3,45	0,68	--	--	--	--	--	98,52	99,16	98,68	--	0,96	0,56	1,03
--	50	50	50	--	False	8613,81	7,14	1,84	0,87	--	--	--	--	--	83,79	93,12	85,66	--	9,89	4,95	9,04
--	30	30	30	--	True	42,24	6,74	3,42	0,68	--	--	--	--	--	96,36	97,92	96,75	--	2,36	1,39	2,54
--	50	50	50	--	False	5445,85	6,71	3,30	0,78	--	--	--	--	--	89,63	94,30	90,41	--	7,16	3,99	6,81
--	30	30	30	--	True	290,26	6,76	3,36	0,68	--	--	--	--	--	91,57	95,09	92,42	--	5,48	3,29	5,91
--	30	30	30	--	True	962,17	6,74	3,43	0,68	--	--	--	--	--	96,70	98,12	97,05	--	2,15	1,26	2,30
--	30	30	30	--	True	962,17	6,74	3,43	0,68	--	--	--	--	--	96,70	98,12	97,05	--	2,15	1,26	2,30
--	50	50	50	--	False	976,92	7,20	1,67	0,86	--	--	--	--	--	69,78	85,82	72,74	--	18,43	10,21	17,17
--	60	60	60	--	False	719,39	6,88	2,77	0,79	--	--	--	--	--	80,99	89,72	81,04	--	11,40	6,38	11,56
--	50	50	50	--	False	551,17	7,14	1,82	0,87	--	--	--	--	--	82,62	92,57	84,60	--	10,60	5,35	9,70
--	30	30	30	--	True	525,93	6,73	3,45	0,68	--	--	--	--	--	98,15	98,96	98,35	--	1,20	0,70	1,29
--	30	30	30	--	True	53,21	6,73	3,44	0,68	--	--	--	--	--	97,33	98,49	97,62	--	1,73	1,01	1,86
--	50	50	50	--	False	9437,93	7,14	1,84	0,87	--	--	--	--	--	83,78	93,12	85,65	--	9,89	4,95	9,04
--	50	50	50	--	False	4378,15	6,72	3,17	0,83	--	--	--	--	--	81,56	90,11	80,68	--	12,54	6,92	12,75
--	50	50	50	--	False	5059,78	6,71	3,23	0,83	--	--	--	--	--	85,50	92,40	84,77	--	9,86	5,32	10,05
--	30	30	30	--	True	1715,17	6,77	3,34	0,68	--	--	--	--	--	89,60	93,89	90,63	--	6,76	4,10	7,31
--	30	30	30	--	True	3912,47	6,73	3,44	0,68	--	--	--	--	--	97,62	98,65	97,87	--	1,55	0,91	1,66
--	50	50	50	--	False	774,86	6,75	3,18	0,78	--	--	--	--	--	80,87	89,00	82,17	--	13,20	7,70	12,66
--	50	50	50	--	False	4358,10	6,68	3,40	0,78	--	--	--	--	--	96,16	97,95	96,46	--	2,65	1,43	2,51
--	50	50	50	--	False	4358,10	6,68	3,40	0,78	--	--	--	--	--	96,16	97,95	96,46	--	2,65	1,43	2,51

Model: Fase 4
Groep: (hoofdgroep)
Lijst van Wegen, voor rekenmethode Wegverkeerslawaai - Omgevingswet, wegverkeer

Groep	%MV(P4)	%ZV(D)	%ZV(A)	%ZV(N)	%ZV(P4)	MR(D)	MR(A)	MR(N)	MR(P4)	LV(D)	LV(A)	LV(N)	LV(P4)	MV(D)	MV(A)	MV(N)	MV(P4)	ZV(D)	ZV(A)	ZV(N)	ZV(P4)	BGE berekend
--	--	1,02	0,74	0,96	--	--	--	--	--	24,02	12,91	2,35	--	1,03	0,45	0,08	--	0,26	0,10	0,02	--	89,26
--	--	--	--	--	--	--	--	--	--	67,31	36,17	6,53	--	--	--	--	--	--	--	--	--	95,50
--	--	--	--	--	--	--	--	--	--	67,31	36,17	6,53	--	--	--	--	--	--	--	--	--	95,50
--	--	0,12	0,06	0,07	--	--	--	--	--	24,39	12,61	2,47	--	0,05	0,02	0,01	--	0,03	0,01	--	--	88,59
--	--	--	--	--	--	--	--	--	--	--	--	--	--	--	--	--	--	--	--	--	--	-200,00
--	--	0,62	0,33	0,35	--	--	--	--	--	55,33	28,59	5,60	--	0,65	0,19	0,07	--	0,35	0,10	0,02	--	92,40
--	--	11,79	3,97	10,09	--	--	--	--	--	49,08	14,00	6,11	--	12,96	1,67	1,44	--	8,29	0,65	0,85	--	101,91
--	--	0,82	0,44	0,46	--	--	--	--	--	39,45	20,37	4,00	--	0,61	0,18	0,07	--	0,33	0,09	0,02	--	91,03
--	--	0,82	0,44	0,46	--	--	--	--	--	39,45	20,37	4,00	--	0,61	0,18	0,07	--	0,33	0,09	0,02	--	91,03
--	--	0,77	0,41	0,43	--	--	--	--	--	3,87	2,00	0,39	--	0,06	0,02	0,01	--	0,03	0,01	--	--	80,92
--	--	8,98	5,35	5,17	--	--	--	--	--	3,78	1,95	0,38	--	0,85	0,25	0,09	--	0,46	0,12	0,03	--	84,31
--	--	0,52	0,28	0,29	--	--	--	--	--	191,45	98,78	19,38	--	1,87	0,56	0,20	--	1,01	0,28	0,06	--	97,74
--	--	6,32	1,93	5,31	--	--	--	--	--	515,33	147,59	64,19	--	60,83	7,85	6,77	--	38,87	3,06	3,98	--	110,23
--	--	1,27	0,68	0,72	--	--	--	--	--	2,74	1,41	0,28	--	0,07	0,02	0,01	--	0,04	0,01	--	--	79,67
--	--	3,22	1,71	2,78	--	--	--	--	--	327,52	169,47	38,40	--	26,16	7,17	2,89	--	11,77	3,07	1,18	--	107,71
--	--	2,95	1,62	1,67	--	--	--	--	--	17,97	9,27	1,82	--	1,08	0,32	0,12	--	0,58	0,16	0,03	--	88,62
--	--	1,16	0,62	0,65	--	--	--	--	--	62,71	32,38	6,35	--	1,39	0,42	0,15	--	0,75	0,20	0,04	--	93,21
--	--	1,16	0,62	0,65	--	--	--	--	--	62,71	32,38	6,35	--	1,39	0,42	0,15	--	0,75	0,20	0,04	--	93,21
--	--	11,79	3,97	10,09	--	--	--	--	--	49,08	14,00	6,11	--	12,96	1,67	1,44	--	8,29	0,65	0,85	--	101,91
--	--	7,60	3,91	7,39	--	--	--	--	--	40,09	17,88	4,61	--	5,64	1,27	0,66	--	3,76	0,78	0,42	--	102,01
--	--	6,78	2,08	5,70	--	--	--	--	--	32,51	9,29	4,06	--	4,17	0,54	0,47	--	2,67	0,21	0,27	--	98,40
--	--	0,65	0,34	0,36	--	--	--	--	--	34,74	17,96	3,52	--	0,42	0,13	0,05	--	0,23	0,06	0,01	--	90,40
--	--	0,93	0,50	0,52	--	--	--	--	--	3,49	1,80	0,35	--	0,06	0,02	0,01	--	0,03	0,01	--	--	80,55
--	--	6,33	1,93	5,31	--	--	--	--	--	564,57	161,71	70,33	--	66,65	8,60	7,42	--	42,66	3,35	4,36	--	110,63
--	--	5,90	2,97	6,57	--	--	--	--	--	239,96	125,06	29,32	--	36,89	9,60	4,63	--	17,36	4,12	2,39	--	107,69
--	--	4,64	2,28	5,18	--	--	--	--	--	290,28	151,01	35,60	--	33,48	8,69	4,22	--	15,75	3,73	2,18	--	107,96
--	--	3,64	2,02	2,06	--	--	--	--	--	104,04	53,79	10,57	--	7,85	2,35	0,85	--	4,23	1,16	0,24	--	96,56
--	--	0,83	0,45	0,47	--	--	--	--	--	257,04	132,77	26,04	--	4,08	1,22	0,44	--	2,19	0,61	0,13	--	99,18
--	--	5,93	3,30	5,17	--	--	--	--	--	42,30	21,93	4,97	--	6,90	1,90	0,77	--	3,10	0,81	0,31	--	100,04
--	--	1,19	0,61	1,03	--	--	--	--	--	279,94	145,14	32,79	--	7,71	2,12	0,85	--	3,46	0,90	0,35	--	106,04
--	--	1,19	0,61	1,03	--	--	--	--	--	279,94	145,14	32,79	--	7,71	2,12	0,85	--	3,46	0,90	0,35	--	106,04

Model: Fase 4
Groep: (hoofdgroep)
Lijst van Wegen, voor rekenmethode Wegverkeerslawaai - Omgevingswet, wegverkeer

Groep	LE (D) 63	LE (D) 125	LE (D) 250	LE (D) 500	LE (D) 1k	LE (D) 2k	LE (D) 4k	LE (D) 8k	LE (D) Totaal	LE (A) 63	LE (A) 125	LE (A) 250	LE (A) 500	LE (A) 1k	LE (A) 2k	LE (A) 4k	LE (A) 8k	LE (A) Totaal
--	63,40	69,46	76,91	82,31	85,79	81,26	74,55	64,48	88,89	60,47	66,37	73,99	79,37	82,96	78,39	71,51	61,33	86,01
--	74,07	79,49	87,00	89,55	91,54	83,16	76,98	67,12	95,06	71,37	76,79	84,31	86,85	88,84	80,47	74,29	64,42	92,36
--	74,07	79,49	87,00	89,55	91,54	83,16	76,98	67,12	95,06	71,37	76,79	84,31	86,85	88,84	80,47	74,29	64,42	92,36
--	62,53	67,65	75,96	81,31	85,25	80,59	73,01	62,24	88,15	59,62	64,69	73,05	78,40	82,36	77,69	70,07	59,26	85,25
--	--	--	--	--	--	--	--	--	--	--	--	--	--	--	--	--	--	--
--	66,50	71,99	79,91	85,31	89,03	84,42	77,21	66,78	92,02	63,40	68,70	76,83	82,20	86,04	81,40	74,00	63,39	88,98
--	73,07	81,91	88,55	96,27	99,06	93,85	87,52	77,87	102,10	64,52	73,13	80,01	87,39	91,41	86,43	79,31	69,20	94,13
--	65,19	70,80	78,59	84,00	87,65	83,05	75,98	65,65	90,67	62,03	67,40	75,44	80,83	84,62	79,99	72,67	62,14	87,58
--	65,19	70,80	78,59	84,00	87,65	83,05	75,98	65,65	90,67	62,03	67,40	75,44	80,83	84,62	79,99	72,67	62,14	87,58
--	55,07	60,65	68,47	73,88	77,55	72,95	65,84	55,49	80,56	51,92	57,27	65,33	70,71	74,52	69,89	62,55	52,00	77,47
--	59,69	67,03	72,92	78,62	80,70	76,50	71,70	62,54	84,43	55,09	62,11	68,40	74,02	76,55	72,23	66,87	57,51	80,06
--	71,81	77,23	85,22	90,61	94,38	89,75	82,48	71,99	97,35	68,74	74,00	82,17	87,54	91,40	86,75	79,31	68,67	94,33
--	80,86	89,48	96,28	103,80	107,48	102,43	95,50	85,48	110,28	73,22	81,54	88,60	95,75	100,70	95,83	88,18	77,63	103,21
--	53,96	59,81	67,34	72,78	76,28	71,71	64,91	54,77	79,36	50,64	56,19	64,05	69,45	73,15	68,54	61,40	51,01	76,15
--	77,51	85,99	92,93	100,24	104,65	99,72	92,36	82,05	107,28	73,57	81,82	88,91	96,02	101,16	96,30	88,56	77,91	103,63
--	63,27	69,73	76,60	82,14	85,15	80,70	74,64	64,95	88,44	59,53	65,58	72,91	78,38	81,75	77,21	70,62	60,63	84,88
--	67,47	73,26	80,85	86,29	89,82	85,25	78,38	68,20	92,89	64,19	69,69	77,60	83,00	86,72	82,10	74,92	64,49	89,71
--	67,47	73,26	80,85	86,29	89,82	85,25	78,38	68,20	92,89	64,19	69,69	77,60	83,00	86,72	82,10	74,92	64,49	89,71
--	73,07	81,91	88,55	96,27	99,06	93,85	87,52	77,87	102,10	64,52	73,13	80,01	87,39	91,41	86,43	79,31	69,20	94,13
--	70,90	80,06	87,04	95,35	99,13	93,80	86,48	76,32	101,79	65,56	74,62	81,62	89,66	94,46	89,35	81,56	71,01	96,91
--	69,08	77,73	84,51	92,05	95,64	90,57	83,70	73,72	98,46	61,33	69,68	76,72	83,89	88,76	83,88	76,28	65,77	91,29
--	64,51	70,01	77,91	83,31	87,03	82,41	75,23	64,81	90,02	61,39	66,70	74,81	80,19	84,03	79,39	71,99	61,39	86,97
--	54,74	60,41	68,13	73,56	77,17	72,58	65,58	55,30	80,20	51,54	56,96	64,96	70,35	74,12	69,49	62,22	51,72	77,09
--	81,26	89,88	96,67	104,20	107,88	102,83	95,89	85,87	110,68	73,61	81,93	88,99	96,14	101,10	96,23	88,58	78,03	103,61
--	77,76	86,46	93,25	100,76	104,35	99,30	92,44	82,50	107,18	73,21	81,66	88,63	95,91	100,40	95,47	88,07	77,73	103,01
--	77,85	86,45	93,31	100,74	104,67	99,67	92,60	82,50	107,41	73,52	81,87	88,90	96,09	100,91	96,02	88,44	77,95	103,45
--	71,32	77,96	84,63	90,20	93,06	88,65	82,82	73,24	96,42	67,45	73,66	80,82	86,31	89,56	85,05	78,66	68,78	92,75
--	73,34	78,95	86,74	92,15	95,80	91,20	84,14	73,81	98,82	70,17	75,56	83,59	88,98	92,77	88,14	80,82	70,30	95,73
--	70,32	79,03	85,82	93,33	96,88	91,83	84,99	75,08	99,72	65,88	74,38	81,31	88,63	92,98	88,04	80,72	70,45	95,62
--	75,29	83,42	90,59	97,59	103,08	98,26	90,34	79,51	105,48	71,93	79,91	87,19	94,06	99,97	95,19	87,07	76,03	102,30
--	75,29	83,42	90,59	97,59	103,08	98,26	90,34	79,51	105,48	71,93	79,91	87,19	94,06	99,97	95,19	87,07	76,03	102,30

Model: Fase 4
Groep: (hoofdgroep)
Lijst van Wegen, voor rekenmethode Wegverkeerslawaai - Omgevingswet, wegverkeer

Groep	LE (N) 63	LE (N) 125	LE (N) 250	LE (N) 500	LE (N) 1k	LE (N) 2k	LE (N) 4k	LE (N) 8k	LE (N) Totaal	LE (P4) 63	LE (P4) 125	LE (P4) 250	LE (P4) 500	LE (P4) 1k	LE (P4) 2k	LE (P4) 4k	LE (P4) 8k
--	53,19	59,11	66,66	72,06	75,60	71,04	64,22	54,08	78,67	--	--	--	--	--	--	--	--
--	63,94	69,36	76,87	79,42	81,40	73,03	66,85	56,99	84,92	--	--	--	--	--	--	--	--
--	63,94	69,36	76,87	79,42	81,40	73,03	66,85	56,99	84,92	--	--	--	--	--	--	--	--
--	52,55	57,65	65,99	71,34	75,29	70,62	63,02	52,23	78,19	--	--	--	--	--	--	--	--
--	--	--	--	--	--	--	--	--	--	--	--	--	--	--	--	--	--
--	56,39	61,81	69,85	75,22	79,02	74,40	67,08	56,56	81,98	--	--	--	--	--	--	--	--
--	63,48	72,29	78,97	86,65	89,60	84,43	77,99	68,28	92,60	--	--	--	--	--	--	--	--
--	55,03	60,56	68,50	73,87	77,62	73,01	65,80	55,36	80,60	--	--	--	--	--	--	--	--
--	55,03	60,56	68,50	73,87	77,62	73,01	65,80	55,36	80,60	--	--	--	--	--	--	--	--
--	44,92	50,42	58,38	63,75	67,52	62,90	55,67	45,21	70,49	--	--	--	--	--	--	--	--
--	48,56	56,03	62,16	67,66	70,09	65,87	60,76	51,52	73,68	--	--	--	--	--	--	--	--
--	61,72	67,08	75,18	80,54	84,37	79,74	72,37	61,79	87,32	--	--	--	--	--	--	--	--
--	71,39	79,98	86,81	94,28	98,16	93,15	86,09	75,99	100,91	--	--	--	--	--	--	--	--
--	43,71	49,47	57,18	62,57	66,20	61,62	54,63	44,37	69,23	--	--	--	--	--	--	--	--
--	67,99	76,44	83,41	90,68	95,22	90,30	82,88	72,52	97,82	--	--	--	--	--	--	--	--
--	52,73	59,12	66,25	71,67	74,94	70,46	64,12	54,28	78,13	--	--	--	--	--	--	--	--
--	57,23	62,93	70,70	76,08	79,75	75,16	68,11	57,81	82,77	--	--	--	--	--	--	--	--
--	57,23	62,93	70,70	76,08	79,75	75,16	68,11	57,81	82,77	--	--	--	--	--	--	--	--
--	63,48	72,29	78,97	86,65	89,60	84,43	77,99	68,28	92,60	--	--	--	--	--	--	--	--
--	61,48	70,64	77,62	85,92	89,71	84,39	77,07	66,91	92,37	--	--	--	--	--	--	--	--
--	59,61	68,22	75,04	82,53	86,31	81,28	74,28	64,23	89,08	--	--	--	--	--	--	--	--
--	54,38	59,82	67,84	73,21	77,01	72,38	65,08	54,57	79,97	--	--	--	--	--	--	--	--
--	44,56	50,15	58,03	63,40	67,12	62,52	55,37	44,97	70,12	--	--	--	--	--	--	--	--
--	71,79	80,37	87,21	94,68	98,56	93,55	86,49	76,39	101,31	--	--	--	--	--	--	--	--
--	68,85	77,55	84,33	91,87	95,36	90,29	83,49	73,58	98,21	--	--	--	--	--	--	--	--
--	68,93	77,55	84,38	91,84	95,68	90,66	83,64	73,58	98,44	--	--	--	--	--	--	--	--
--	60,69	67,28	74,22	79,66	82,79	78,35	72,22	62,50	86,05	--	--	--	--	--	--	--	--
--	63,18	68,72	76,65	82,02	85,77	81,16	73,95	63,52	88,75	--	--	--	--	--	--	--	--
--	60,72	69,42	76,24	83,70	87,38	82,35	75,44	65,48	90,19	--	--	--	--	--	--	--	--
--	65,87	73,98	81,17	88,15	93,72	88,91	80,95	70,08	96,11	--	--	--	--	--	--	--	--
--	65,87	73,98	81,17	88,15	93,72	88,91	80,95	70,08	96,11	--	--	--	--	--	--	--	--

Model: Fase 4
Groep: (hoofdgroep)
Lijst van Wegen, voor rekenmethode Wegverkeerslawaai - Omgevingswet, wegverkeer

Groep	LE (P4) Totaal
--	--
--	--
--	--
--	--
--	--
--	--
--	--
--	--
--	--
--	--
--	--
--	--
--	--
--	--
--	--
--	--
--	--
--	--
--	--
--	--
--	--
--	--
--	--
--	--
--	--
--	--
--	--
--	--
--	--
--	--
--	--

Model: Fase 4
Groep: (hoofdgroep)
Lijst van Wegen, voor rekenmethode Wegverkeerslawaai - Omgevingswet, wegverkeer

Groep	ItemID	Grp.ID	Datum	1e kid	NrKids	Naam	Omschr.	Vorm	X-1	Y-1	X-n	Y-n	H-1	H-n	M-1	M-n
--	586956	0	14:17, 28 apr 2025	-4352	2	Amstel	Amstel	Polylijn	183463,82	385170,09	183573,44	385129,05	0,00	0,00	27,20	27,45
--	586957	0	14:17, 28 apr 2025	-4354	2	Fabriekstr	Fabriekstraat	Polylijn	182818,42	385266,62	182915,88	385248,72	0,00	0,00	25,50	25,46
--	586961	0	14:17, 28 apr 2025	-4356	2	Fabriekstr	Fabriekstraat	Polylijn	182619,08	385289,56	182589,06	385304,06	0,00	0,00	25,67	25,71
--	586962	0	14:17, 28 apr 2025	-4358	2	Tramstraat	Tramstraat	Polylijn	183312,70	385199,56	183445,03	385173,47	0,00	0,00	26,34	27,09
--	586964	0	14:17, 28 apr 2025	-4360	2	Vlierdense	Vlierdenseweg	Polylijn	182551,67	385289,56	182589,06	385304,06	0,00	0,00	25,61	25,71
--	586966	0	14:17, 28 apr 2025	-4362	2	Vlierdense	Vlierdenseweg	Polylijn	182461,92	385181,62	182551,67	385289,56	0,00	0,00	25,08	25,61
--	586970	0	14:17, 28 apr 2025	-4364	2	Stadhouder	Stadhoudersweg	Polylijn	183445,03	385173,47	183410,12	385304,35	0,00	0,00	27,09	26,39
--	586971	0	14:17, 28 apr 2025	-4366	2	Stadhouder	Stadhoudersweg	Polylijn	183410,12	385304,35	183388,61	385378,66	0,00	0,00	26,39	25,78
--	586972	0	14:17, 28 apr 2025	-4368	2	Stadhouder	Stadhoudersweg	Polylijn	183362,90	385449,37	183388,61	385378,66	0,00	0,00	24,98	25,78
--	586973	0	14:21, 28 apr 2025	-4370	2	Binderendr	Binderendreef	Polylijn	181957,43	385205,73	181953,16	385036,02	0,00	0,00	24,22	23,54
--	586974	0	14:21, 28 apr 2025	-4372	2	Binderendr	Binderendreef	Polylijn	181761,87	385800,63	181877,62	385401,02	0,00	0,00	23,81	24,89
--	586975	0	14:17, 28 apr 2025	-4374	2	Vlierdense	Vlierdenseweg	Polylijn	182647,05	385404,03	182589,06	385304,06	0,00	0,00	25,69	25,71
--	586976	0	14:17, 28 apr 2025	-4376	2	Binderendr	Binderendreef	Polylijn	181957,43	385205,73	181877,62	385401,02	0,00	0,00	24,22	24,89
--	586977	0	14:17, 28 apr 2025	-4378	2	Fabriekstr	Fabriekstraat	Polylijn	183095,67	385207,16	182915,88	385248,72	0,00	0,00	25,70	25,46
--	586981	0	14:21, 28 apr 2025	-4380	2	Haspelweg	Haspelweg	Polylijn	182336,05	385794,27	182337,35	385800,63	0,00	0,00	23,97	23,96
--	586983	0	14:17, 28 apr 2025	-4382	NVT	Derpsestra	Derpsestraat	Polylijn	183242,25	385455,69	183190,41	385562,71	0,00	0,00	25,01	24,46
--	586984	0	14:17, 28 apr 2025	-4384	NVT	Derpsestra	Derpsestraat	Polylijn	183190,41	385562,71	183156,13	385632,57	0,00	0,00	24,46	24,18
--	586985	0	14:21, 28 apr 2025	-4386	NVT	Derpsestra	Derpsestraat	Polylijn	183104,10	385800,63	183156,13	385632,57	0,00	0,00	23,44	24,18
--	586986	0	14:17, 28 apr 2025	-4388	2	Grote Bott	Grote Bottel	Polylijn	182246,11	385308,84	182181,04	385260,05	0,00	0,00	24,98	24,71
--	586987	0	14:17, 28 apr 2025	-4390	2	Grote Bott	Grote Bottel	Polylijn	181957,43	385205,73	182181,04	385260,05	0,00	0,00	24,22	24,71
--	586988	0	14:17, 28 apr 2025	-4392	2	Stationsst	Stationsstraat	Polylijn	182938,88	385790,88	182821,00	385667,00	0,00	0,00	23,46	24,22
--	586989	0	14:17, 28 apr 2025	-4394	2	St Willibr	St Willibrordusplantsoen	Polylijn	182728,90	385727,20	182821,00	385667,00	0,00	0,00	24,22	24,22
--	586990	0	14:21, 28 apr 2025	-4396	2	Stadhouder	Stadhoudersweg	Polylijn	183196,14	385800,63	183217,21	385743,28	0,00	0,00	23,37	23,59
--	586991	0	14:17, 28 apr 2025	-4398	2	Stadhouder	Stadhoudersweg	Polylijn	183217,21	385743,28	183308,35	385560,61	0,00	0,00	23,59	24,43
--	586992	0	14:17, 28 apr 2025	-4400	2	Stadhouder	Stadhoudersweg	Polylijn	183362,90	385449,37	183308,35	385560,61	0,00	0,00	24,98	24,43
--	586993	0	14:17, 28 apr 2025	-4402	2	Ringoven	Ringoven	Polylijn	182608,45	385159,25	182619,08	385289,56	0,00	0,00	25,10	25,67
--	586994	0	14:17, 28 apr 2025	-4404	2	Laurens Co	Laurens Costerstraat	Polylijn	182935,91	385143,72	182915,88	385248,72	0,00	0,00	25,56	25,46
--	586995	0	14:21, 28 apr 2025	-4406	2	Maassingel	Maassingel	Polylijn	183616,62	385575,65	183583,53	385529,88	0,00	0,00	24,81	24,95
--	586998	0	14:17, 28 apr 2025	-4408	2	Maassingel	Maassingel	Polylijn	183454,67	385472,91	183362,90	385449,37	0,00	0,00	25,37	24,98
--	586999	0	14:17, 28 apr 2025	-4410	2	Maassingel	Maassingel	Polylijn	183454,67	385472,91	183583,53	385529,88	0,00	0,00	25,37	24,95
--	587001	0	14:17, 28 apr 2025	-4412	2	Romeinstra	Romeinstraat	Polylijn	183107,39	385407,66	182995,85	385354,66	0,00	0,00	25,34	25,34

Model: Fase 4
Groep: (hoofdgroep)
Lijst van Wegen, voor rekenmethode Wegverkeerslawaai - Omgevingswet, wegverkeer

Groep	ISO_H	Min.RH	Max.RH	Min.AH	Max.AH	ISO M.	Hdef.	Vormpunten	Lengte	Lengte3D	Min.lengte	Max.lengte	NEN3610ID	Namespace	LokaalID	Versie	SituatieVan	Type
--	0,00	0,00	0,00	27,22	27,47	--	Relatief	8	117,15	117,15	10,60	23,21					0	Verdeling
--	0,00	0,00	0,00	25,39	25,46	--	Relatief	3	99,10	99,10	37,04	62,06					0	Verdeling
--	0,00	0,00	0,00	25,70	25,71	--	Relatief	3	33,39	33,39	6,80	26,59					0	Verdeling
--	0,00	0,00	0,00	26,07	27,09	--	Relatief	7	135,51	135,52	10,96	46,84					0	Verdeling
--	0,00	0,00	0,00	25,65	25,71	--	Relatief	8	42,44	42,44	4,76	9,37					0	Verdeling
--	0,00	0,00	0,00	25,34	25,61	--	Relatief	3	140,38	140,38	69,26	71,13					0	Verdeling
--	0,00	0,00	0,00	26,29	27,06	--	Relatief	7	135,80	135,80	14,50	29,31					0	Verdeling
--	0,00	0,00	0,00	25,78	25,92	--	Relatief	3	77,38	77,38	10,73	66,65					0	Verdeling
--	0,00	0,00	0,00	25,45	25,78	--	Relatief	3	75,25	75,26	26,76	48,49					0	Verdeling
--	0,00	0,00	0,00	23,54	24,16	--	Relatief	12	171,92	171,92	7,58	26,45					0	Verdeling
--	0,00	0,00	0,00	23,93	26,10	--	Relatief	12	417,42	417,44	12,34	67,70					0	Verdeling
--	0,00	0,00	0,00	25,71	26,03	--	Relatief	11	120,70	120,70	4,00	35,49					0	Verdeling
--	0,00	0,00	0,00	24,41	24,89	--	Relatief	5	211,22	211,23	27,57	63,01					0	Verdeling
--	0,00	0,00	0,00	25,46	25,92	--	Relatief	3	184,55	184,55	41,96	142,59					0	Verdeling
--	0,00	0,00	0,00	23,96	23,96	--	Relatief	2	6,49	6,49	6,49	6,49					0	Verdeling
--	0,00	0,00	0,00	24,46	24,82	--	Relatief	3	118,92	118,92	43,32	75,60					0	Verdeling
--	0,00	0,00	0,00	24,18	24,18	--	Relatief	2	77,82	77,82	77,82	77,82					0	Verdeling
--	0,00	0,00	0,00	23,46	24,18	--	Relatief	8	177,25	177,25	2,51	83,56					0	Verdeling
--	0,00	0,00	0,00	24,71	24,93	--	Relatief	5	81,38	81,38	6,96	43,01					0	Verdeling
--	0,00	0,00	0,00	24,25	24,71	--	Relatief	35	242,50	242,50	2,59	32,96					0	Verdeling
--	0,00	0,00	0,00	23,75	24,22	--	Relatief	4	171,14	171,14	39,13	66,48					0	Verdeling
--	0,00	0,00	0,00	24,21	24,26	--	Relatief	7	110,86	110,86	3,44	68,12					0	Verdeling
--	0,00	0,00	0,00	23,37	23,59	--	Relatief	6	61,85	61,85	0,22	39,28					0	Verdeling
--	0,00	0,00	0,00	23,99	24,43	--	Relatief	4	204,25	204,25	33,58	100,91					0	Verdeling
--	0,00	0,00	0,00	24,43	24,89	--	Relatief	7	124,28	124,29	5,73	44,25					0	Verdeling
--	0,00	0,00	0,00	25,44	25,67	--	Relatief	3	135,13	135,14	53,56	81,57					0	Verdeling
--	0,00	0,00	0,00	25,46	25,46	--	Relatief	2	106,89	106,89	106,89	106,89					0	Verdeling
--	0,00	0,00	0,00	24,95	24,97	--	Relatief	3	56,84	56,84	8,25	48,59					0	Verdeling
--	0,00	0,00	0,00	24,98	25,04	--	Relatief	3	94,75	94,75	37,68	57,07					0	Verdeling
--	0,00	0,00	0,00	24,87	25,20	--	Relatief	5	141,39	141,39	18,26	80,84					0	Verdeling
--	0,00	0,00	0,00	25,24	25,34	--	Relatief	5	127,04	127,04	3,40	98,85					0	Verdeling

Model: Fase 4
Groep: (hoofdgroep)
Lijst van Wegen, voor rekenmethode Wegverkeerslawaai - Omgevingswet, wegverkeer

Groep	Cpl	Cpl_W	Hbron	Helling	Wegdek	Wegdek	V(MR(D))	V(MR(A))	V(MR(N))	V(MR(P4))	V(LV(D))	V(LV(A))	V(LV(N))	V(LV(P4))	V(MV(D))	V(MV(A))	V(MV(N))	V(MV(P4))
--	False	1,5	0,75	0	W1	Referentiewegdek	--	--	--	--	50	50	50	--	50	50	50	--
--	False	1,5	0,75	0	W1	Referentiewegdek	--	--	--	--	30	30	30	--	30	30	30	--
--	False	1,5	0,75	0	W1	Referentiewegdek	--	--	--	--	50	50	50	--	50	50	50	--
--	False	1,5	0,75	0	W1	Referentiewegdek	--	--	--	--	50	50	50	--	50	50	50	--
--	False	1,5	0,75	0	W1	Referentiewegdek	--	--	--	--	50	50	50	--	50	50	50	--
--	False	1,5	0,75	0	W1	Referentiewegdek	--	--	--	--	50	50	50	--	50	50	50	--
--	False	1,5	0,75	0	W1	Referentiewegdek	--	--	--	--	50	50	50	--	50	50	50	--
--	False	1,5	0,75	0	W1	Referentiewegdek	--	--	--	--	50	50	50	--	50	50	50	--
--	False	1,5	0,75	0	W1	Referentiewegdek	--	--	--	--	50	50	50	--	50	50	50	--
--	False	1,5	0,75	0	W1	Referentiewegdek	--	--	--	--	50	50	50	--	50	50	50	--
--	False	1,5	0,75	0	W1	Referentiewegdek	--	--	--	--	50	50	50	--	50	50	50	--
--	False	1,5	0,75	0	W1	Referentiewegdek	--	--	--	--	50	50	50	--	50	50	50	--
--	False	1,5	0,75	0	W1	Referentiewegdek	--	--	--	--	50	50	50	--	50	50	50	--
--	False	1,5	0,75	0	W1	Referentiewegdek	--	--	--	--	30	30	30	--	30	30	30	--
--	False	1,5	0,75	0	W1	Referentiewegdek	--	--	--	--	30	30	30	--	30	30	30	--
--	False	1,5	0,75	0	W1	Referentiewegdek	--	--	--	--	30	30	30	--	30	30	30	--
--	False	1,5	0,75	0	W1	Referentiewegdek	--	--	--	--	30	30	30	--	30	30	30	--
--	False	1,5	0,75	0	W1	Referentiewegdek	--	--	--	--	30	30	30	--	30	30	30	--
--	False	1,5	0,75	0	W1	Referentiewegdek	--	--	--	--	50	50	50	--	50	50	50	--
--	False	1,5	0,75	0	W1	Referentiewegdek	--	--	--	--	50	50	50	--	50	50	50	--
--	False	1,5	0,75	0	W1	Referentiewegdek	--	--	--	--	50	50	50	--	50	50	50	--
--	False	1,5	0,75	0	W1	Referentiewegdek	--	--	--	--	50	50	50	--	50	50	50	--
--	False	1,5	0,75	0	W1	Referentiewegdek	--	--	--	--	50	50	50	--	50	50	50	--
--	False	1,5	0,75	0	W1	Referentiewegdek	--	--	--	--	30	30	30	--	30	30	30	--
--	False	1,5	0,75	0	W1	Referentiewegdek	--	--	--	--	30	30	30	--	30	30	30	--
--	False	1,5	0,75	0	W1	Referentiewegdek	--	--	--	--	50	50	50	--	50	50	50	--
--	False	1,5	0,75	0	W1	Referentiewegdek	--	--	--	--	50	50	50	--	50	50	50	--
--	False	1,5	0,75	0	W1	Referentiewegdek	--	--	--	--	50	50	50	--	50	50	50	--
--	False	1,5	0,75	0	W1	Referentiewegdek	--	--	--	--	30	30	30	--	30	30	30	--

Model: Fase 4
Groep: (hoofdgroep)
Lijst van Wegen, voor rekenmethode Wegverkeerslawaai - Omgevingswet, wegverkeer

Groep	V(ZV(D))	V(ZV(A))	V(ZV(N))	V(ZV(P4))	30 km/uur	Totaal aantal	%Int(D)	%Int(A)	%Int(N)	%Int(P4)	%MR(D)	%MR(A)	%MR(N)	%MR(P4)	%LV(D)	%LV(A)	%LV(N)	%LV(P4)	%MV(D)	%MV(A)	%MV(N)
--	50	50	50	--	False	4358,10	6,68	3,40	0,78	--	--	--	--	--	96,16	97,95	96,46	--	2,65	1,43	2,51
--	30	30	30	--	True	801,26	6,76	3,35	0,68	--	--	--	--	--	90,56	94,47	91,50	--	6,14	3,70	6,63
--	50	50	50	--	False	1789,43	6,71	3,31	0,78	--	--	--	--	--	89,77	94,38	90,53	--	7,06	3,93	6,72
--	50	50	50	--	False	2016,12	6,69	3,36	0,78	--	--	--	--	--	93,85	96,69	94,33	--	4,24	2,32	4,03
--	50	50	50	--	False	6321,62	6,71	3,30	0,78	--	--	--	--	--	89,32	94,12	90,12	--	7,37	4,11	7,01
--	50	50	50	--	False	5108,77	6,71	3,31	0,78	--	--	--	--	--	90,30	94,69	91,04	--	6,69	3,72	6,36
--	50	50	50	--	False	9342,54	6,71	3,21	0,83	--	--	--	--	--	84,21	91,66	83,43	--	10,74	5,84	10,94
--	50	50	50	--	False	9342,54	6,71	3,21	0,83	--	--	--	--	--	84,21	91,66	83,43	--	10,74	5,84	10,94
--	50	50	50	--	False	9473,36	6,71	3,22	0,83	--	--	--	--	--	84,44	91,79	83,67	--	10,58	5,74	10,78
--	50	50	50	--	False	8910,65	6,69	3,29	0,82	--	--	--	--	--	89,26	94,48	88,70	--	7,30	3,86	7,46
--	50	50	50	--	False	11341,84	6,69	3,29	0,82	--	--	--	--	--	89,04	94,37	88,47	--	7,45	3,94	7,61
--	50	50	50	--	False	5645,01	6,72	3,28	0,78	--	--	--	--	--	87,79	93,23	88,69	--	8,43	4,74	8,03
--	50	50	50	--	False	8910,65	6,69	3,29	0,82	--	--	--	--	--	89,26	94,48	88,70	--	7,30	3,86	7,46
--	30	30	30	--	True	772,38	6,76	3,34	0,68	--	--	--	--	--	90,22	94,27	91,20	--	6,35	3,84	6,87
--	30	30	30	--	True	393,88	6,72	3,47	0,68	--	--	--	--	--	99,69	99,83	99,73	--	0,20	0,12	0,21
--	30	30	30	--	True	0,00	--	--	--	--	--	--	--	--	100,00	100,00	100,00	--	--	--	--
--	30	30	30	--	True	0,00	--	--	--	--	--	--	--	--	100,00	100,00	100,00	--	--	--	--
--	30	30	30	--	True	0,00	--	--	--	--	--	--	--	--	100,00	100,00	100,00	--	--	--	--
--	50	50	50	--	False	2061,77	6,73	3,24	0,78	--	--	--	--	--	85,21	91,69	86,27	--	10,21	5,82	9,75
--	50	50	50	--	False	774,86	6,75	3,18	0,78	--	--	--	--	--	80,87	89,00	82,17	--	13,20	7,70	12,66
--	50	50	50	--	False	4862,34	6,72	3,29	0,78	--	--	--	--	--	88,44	93,61	89,30	--	7,97	4,47	7,60
--	50	50	50	--	False	1360,54	6,67	3,42	0,78	--	--	--	--	--	97,85	98,86	98,02	--	1,49	0,80	1,41
--	50	50	50	--	False	10065,79	6,71	3,23	0,83	--	--	--	--	--	85,08	92,16	84,33	--	10,15	5,49	10,34
--	50	50	50	--	False	9433,65	6,71	3,22	0,83	--	--	--	--	--	84,36	91,75	83,59	--	10,63	5,78	10,83
--	50	50	50	--	False	9433,65	6,71	3,22	0,83	--	--	--	--	--	84,36	91,75	83,59	--	10,63	5,78	10,83
--	30	30	30	--	True	74,26	6,75	3,40	0,68	--	--	--	--	--	94,25	96,69	94,84	--	3,74	2,22	4,02
--	30	30	30	--	True	28,88	6,72	3,46	0,68	--	--	--	--	--	99,59	99,77	99,63	--	0,27	0,16	0,29
--	50	50	50	--	False	2084,16	6,67	3,43	0,78	--	--	--	--	--	98,64	99,28	98,75	--	0,94	0,50	0,89
--	50	50	50	--	False	2514,91	6,67	3,42	0,78	--	--	--	--	--	98,01	98,95	98,17	--	1,37	0,74	1,30
--	50	50	50	--	False	2111,42	6,67	3,43	0,78	--	--	--	--	--	98,55	99,24	98,67	--	1,00	0,53	0,94
--	30	30	30	--	True	191,34	6,77	3,34	0,68	--	--	--	--	--	90,09	94,18	91,07	--	6,44	3,90	6,96

Model: Fase 4
Groep: (hoofdgroep)
Lijst van Wegen, voor rekenmethode Wegverkeerslawaai - Omgevingswet, wegverkeer

Groep	%MV(P4)	%ZV(D)	%ZV(A)	%ZV(N)	%ZV(P4)	MR(D)	MR(A)	MR(N)	MR(P4)	LV(D)	LV(A)	LV(N)	LV(P4)	MV(D)	MV(A)	MV(N)	MV(P4)	ZV(D)	ZV(A)	ZV(N)	ZV(P4)	BGE berekend
--	--	1,19	0,61	1,03	--	--	--	--	--	279,94	145,14	32,79	--	7,71	2,12	0,85	--	3,46	0,90	0,35	--	106,04
--	--	3,30	1,82	1,87	--	--	--	--	--	49,05	25,36	4,99	--	3,33	0,99	0,36	--	1,79	0,49	0,10	--	93,14
--	--	3,17	1,69	2,74	--	--	--	--	--	107,79	55,90	12,64	--	8,48	2,33	0,94	--	3,81	1,00	0,38	--	102,86
--	--	1,91	0,99	1,64	--	--	--	--	--	126,58	65,50	14,83	--	5,72	1,57	0,63	--	2,58	0,67	0,26	--	102,96
--	--	3,31	1,76	2,87	--	--	--	--	--	378,88	196,35	44,44	--	31,26	8,57	3,46	--	14,04	3,67	1,42	--	108,39
--	--	3,01	1,59	2,60	--	--	--	--	--	309,55	160,12	36,28	--	22,93	6,29	2,53	--	10,32	2,69	1,04	--	107,36
--	--	5,05	2,50	5,64	--	--	--	--	--	527,90	274,88	64,69	--	67,33	17,51	8,48	--	31,66	7,50	4,37	--	110,74
--	--	5,05	2,50	5,64	--	--	--	--	--	527,90	274,88	64,69	--	67,33	17,51	8,48	--	31,66	7,50	4,37	--	110,74
--	--	4,98	2,46	5,55	--	--	--	--	--	536,75	280,00	65,79	--	67,25	17,51	8,48	--	31,66	7,50	4,36	--	110,78
--	--	3,44	1,65	3,84	--	--	--	--	--	532,10	276,98	64,81	--	43,52	11,32	5,45	--	20,51	4,84	2,81	--	110,03
--	--	3,51	1,69	3,92	--	--	--	--	--	675,61	352,14	82,28	--	56,53	14,70	7,08	--	26,63	6,31	3,65	--	111,10
--	--	3,79	2,03	3,28	--	--	--	--	--	333,03	172,62	39,05	--	31,98	8,78	3,54	--	14,38	3,76	1,44	--	108,05
--	--	3,44	1,65	3,84	--	--	--	--	--	532,10	276,98	64,81	--	43,52	11,32	5,45	--	20,51	4,84	2,81	--	110,03
--	--	3,42	1,89	1,94	--	--	--	--	--	47,11	24,32	4,79	--	3,32	0,99	0,36	--	1,79	0,49	0,10	--	93,01
--	--	0,11	0,06	0,06	--	--	--	--	--	26,39	13,64	2,67	--	0,05	0,02	0,01	--	0,03	0,01	--	--	88,92
--	--	--	--	--	--	--	--	--	--	--	--	--	--	--	--	--	--	--	--	--	--	-200,00
--	--	--	--	--	--	--	--	--	--	--	--	--	--	--	--	--	--	--	--	--	--	-200,00
--	--	--	--	--	--	--	--	--	--	--	--	--	--	--	--	--	--	--	--	--	--	-200,00
--	--	4,59	2,49	3,98	--	--	--	--	--	118,23	61,25	13,87	--	14,17	3,89	1,57	--	6,37	1,66	0,64	--	103,91
--	--	5,93	3,30	5,17	--	--	--	--	--	42,30	21,93	4,97	--	6,90	1,90	0,77	--	3,10	0,81	0,31	--	100,04
--	--	3,58	1,92	3,10	--	--	--	--	--	288,98	149,75	33,87	--	26,04	7,15	2,88	--	11,70	3,07	1,18	--	107,34
--	--	0,67	0,34	0,57	--	--	--	--	--	88,80	46,00	10,40	--	1,35	0,37	0,15	--	0,61	0,16	0,06	--	100,79
--	--	4,77	2,35	5,33	--	--	--	--	--	574,64	299,64	70,45	--	68,55	17,85	8,64	--	32,22	7,64	4,45	--	110,98
--	--	5,00	2,48	5,58	--	--	--	--	--	534,00	278,70	65,45	--	67,29	17,56	8,48	--	31,65	7,53	4,37	--	110,77
--	--	5,00	2,48	5,58	--	--	--	--	--	534,00	278,70	65,45	--	67,29	17,56	8,48	--	31,65	7,53	4,37	--	110,77
--	--	2,01	1,09	1,13	--	--	--	--	--	4,72	2,44	0,48	--	0,19	0,06	0,02	--	0,10	0,03	0,01	--	82,39
--	--	0,14	0,08	0,08	--	--	--	--	--	1,93	1,00	0,20	--	0,01	--	--	--	--	--	--	--	77,59
--	--	0,42	0,21	0,36	--	--	--	--	--	137,12	70,97	16,05	--	1,31	0,36	0,14	--	0,58	0,15	0,06	--	102,54
--	--	0,62	0,32	0,53	--	--	--	--	--	164,41	85,11	19,26	--	2,30	0,64	0,26	--	1,04	0,28	0,10	--	103,44
--	--	0,45	0,23	0,39	--	--	--	--	--	138,79	71,87	16,25	--	1,41	0,38	0,15	--	0,63	0,17	0,06	--	102,61
--	--	3,47	1,92	1,96	--	--	--	--	--	11,67	6,02	1,18	--	0,83	0,25	0,09	--	0,45	0,12	0,03	--	86,97

Model: Fase 4
Groep: (hoofdgroep)
Lijst van Wegen, voor rekenmethode Wegverkeerslawaai - Omgevingswet, wegverkeer

Groep	LE (D) 63	LE (D) 125	LE (D) 250	LE (D) 500	LE (D) 1k	LE (D) 2k	LE (D) 4k	LE (D) 8k	LE (D) Totaal	LE (A) 63	LE (A) 125	LE (A) 250	LE (A) 500	LE (A) 1k	LE (A) 2k	LE (A) 4k	LE (A) 8k	LE (A) Totaal
--	75,29	83,42	90,59	97,59	103,08	98,26	90,34	79,51	105,48	71,93	79,91	87,19	94,06	99,97	95,19	87,07	76,03	102,30
--	67,85	74,41	81,17	86,72	89,66	85,23	79,29	69,66	92,98	64,04	70,17	77,42	82,90	86,20	81,69	75,20	65,26	89,37
--	72,66	81,12	88,07	95,37	99,80	94,87	87,50	77,19	102,42	68,73	76,98	84,08	91,18	96,33	91,48	83,72	73,07	98,80
--	72,43	80,70	87,78	94,91	99,96	95,09	87,39	76,78	102,45	68,83	76,92	84,12	91,08	96,70	91,89	83,91	73,02	99,08
--	78,21	86,69	93,63	100,95	105,32	100,38	93,05	82,76	107,96	74,25	82,51	89,60	96,71	101,82	96,96	89,23	78,60	104,30
--	77,12	85,57	92,53	99,82	104,32	99,39	91,98	81,64	106,92	73,22	81,45	88,56	95,65	100,86	96,01	88,23	77,54	103,31
--	80,70	89,33	96,17	103,62	107,43	102,42	95,42	85,38	110,20	76,29	84,68	91,68	98,91	103,61	98,71	91,19	80,75	106,17
--	80,70	89,33	96,17	103,62	107,43	102,42	95,42	85,38	110,20	76,29	84,68	91,68	98,91	103,61	98,71	91,19	80,75	106,17
--	80,73	89,35	96,19	103,64	107,48	102,47	95,45	85,40	110,24	76,34	84,72	91,73	98,95	103,67	98,78	91,25	80,80	106,23
--	79,72	88,20	95,14	102,46	106,82	101,87	94,55	84,26	109,46	75,65	83,89	91,00	98,09	103,26	98,41	90,65	79,98	105,72
--	80,80	89,30	96,22	103,56	107,88	102,94	95,62	85,35	110,53	76,73	84,97	92,07	99,18	104,32	99,47	91,72	81,06	106,79
--	77,97	86,51	93,41	100,77	104,96	100,00	92,77	82,57	107,64	73,90	82,22	89,27	96,43	101,38	96,51	88,86	78,30	103,89
--	79,72	88,20	95,14	102,46	106,82	101,87	94,55	84,26	109,46	75,65	83,89	91,00	98,09	103,26	98,41	90,65	79,98	105,72
--	67,75	74,33	81,06	86,62	89,53	85,11	79,21	69,60	92,86	63,91	70,07	77,28	82,77	86,05	81,54	75,08	65,17	89,22
--	62,86	67,97	76,29	81,65	85,58	80,92	73,34	62,56	88,48	59,96	65,03	73,39	78,74	82,70	78,03	70,40	59,59	85,59
--	--	--	--	--	--	--	--	--	--	--	--	--	--	--	--	--	--	--
--	--	--	--	--	--	--	--	--	--	--	--	--	--	--	--	--	--	--
--	--	--	--	--	--	--	--	--	--	--	--	--	--	--	--	--	--	--
--	73,98	82,60	89,45	96,88	100,80	95,80	88,73	78,65	103,54	69,76	78,15	85,15	92,38	97,09	92,19	84,67	74,22	99,65
--	70,32	79,03	85,82	93,33	96,88	91,83	84,99	75,08	99,72	65,88	74,38	81,31	88,63	92,98	88,04	80,72	70,45	95,62
--	77,22	85,73	92,65	99,99	104,26	99,31	92,03	81,79	106,92	73,20	81,49	88,56	95,70	100,71	95,85	88,16	77,57	103,21
--	69,84	77,83	85,10	91,98	97,86	93,07	84,97	73,94	100,19	66,68	74,58	81,91	88,70	94,86	90,09	81,87	70,70	97,14
--	80,90	89,51	96,36	103,80	107,69	102,69	95,63	85,56	110,44	76,55	84,91	91,93	99,14	103,92	99,03	91,47	80,99	106,46
--	80,72	89,35	96,18	103,64	107,46	102,45	95,44	85,39	110,23	76,33	84,71	91,72	98,94	103,66	98,76	91,24	80,79	106,22
--	80,72	89,35	96,18	103,64	107,46	102,45	95,44	85,39	110,23	76,33	84,71	91,72	98,94	103,66	98,76	91,24	80,79	106,22
--	56,85	63,01	70,20	75,70	78,96	74,45	68,02	58,11	82,14	53,34	59,12	66,73	72,16	75,71	71,14	64,25	54,06	78,77
--	51,54	56,68	64,97	70,32	74,25	69,59	62,03	51,28	77,16	48,61	53,70	62,04	67,39	71,34	66,68	59,07	48,28	74,24
--	71,49	79,41	86,73	93,54	99,63	94,86	86,67	75,53	101,92	68,44	76,29	83,65	90,40	96,68	91,92	83,65	72,41	98,94
--	72,47	80,44	87,72	94,59	100,51	95,73	87,61	76,55	102,83	69,33	77,22	84,56	91,34	97,52	92,75	84,52	73,34	99,80
--	71,57	79,50	86,81	93,63	99,70	94,93	86,74	75,62	102,00	68,51	76,36	83,72	90,48	96,74	91,98	83,71	72,49	99,01
--	61,72	68,31	75,03	80,59	83,49	79,07	73,19	63,58	86,83	57,87	64,04	71,24	76,72	80,00	75,49	69,05	59,14	83,17

Model: Fase 4
Groep: (hoofdgroep)
Lijst van Wegen, voor rekenmethode Wegverkeerslawaai - Omgevingswet, wegverkeer

Groep	LE (N) 63	LE (N) 125	LE (N) 250	LE (N) 500	LE (N) 1k	LE (N) 2k	LE (N) 4k	LE (N) 8k	LE (N) Totaal	LE (P4) 63	LE (P4) 125	LE (P4) 250	LE (P4) 500	LE (P4) 1k	LE (P4) 2k	LE (P4) 4k	LE (P4) 8k
--	65,87	73,98	81,17	88,15	93,72	88,91	80,95	70,08	96,11	--	--	--	--	--	--	--	--
--	57,27	63,76	70,79	76,23	79,42	74,96	68,73	58,95	82,65	--	--	--	--	--	--	--	--
--	63,14	71,58	78,56	85,81	90,37	85,46	78,02	67,66	92,96	--	--	--	--	--	--	--	--
--	62,97	71,22	78,32	85,42	90,57	85,72	77,96	67,31	93,04	--	--	--	--	--	--	--	--
--	68,69	77,15	84,12	91,39	95,89	90,97	83,56	73,22	98,50	--	--	--	--	--	--	--	--
--	67,61	76,03	83,02	90,26	94,89	89,98	82,51	72,11	97,47	--	--	--	--	--	--	--	--
--	71,78	80,43	87,24	94,73	98,45	93,41	86,47	76,46	101,24	--	--	--	--	--	--	--	--
--	71,78	80,43	87,24	94,73	98,45	93,41	86,47	76,46	101,24	--	--	--	--	--	--	--	--
--	71,81	80,45	87,27	94,75	98,49	93,46	86,50	76,48	101,28	--	--	--	--	--	--	--	--
--	70,74	79,24	86,15	93,51	97,77	92,81	85,53	75,28	100,43	--	--	--	--	--	--	--	--
--	71,82	80,33	87,24	94,60	98,83	93,87	86,61	76,37	101,50	--	--	--	--	--	--	--	--
--	68,43	76,94	83,87	91,19	95,51	90,57	83,27	73,01	98,16	--	--	--	--	--	--	--	--
--	70,74	79,24	86,15	93,51	97,77	92,81	85,53	75,28	100,43	--	--	--	--	--	--	--	--
--	57,15	63,68	70,68	76,11	79,29	74,83	68,64	58,88	82,52	--	--	--	--	--	--	--	--
--	52,88	57,98	66,32	71,67	75,62	70,96	63,35	52,55	78,52	--	--	--	--	--	--	--	--
--	--	--	--	--	--	--	--	--	--	--	--	--	--	--	--	--	--
--	--	--	--	--	--	--	--	--	--	--	--	--	--	--	--	--	--
--	--	--	--	--	--	--	--	--	--	--	--	--	--	--	--	--	--
--	64,42	73,01	79,89	87,27	91,33	86,35	79,21	69,08	94,04	--	--	--	--	--	--	--	--
--	60,72	69,42	76,24	83,70	87,38	82,35	75,44	65,48	90,19	--	--	--	--	--	--	--	--
--	67,68	76,17	83,12	90,42	94,82	89,88	82,54	72,25	97,45	--	--	--	--	--	--	--	--
--	60,46	68,44	75,72	82,58	88,52	83,74	75,61	64,55	90,84	--	--	--	--	--	--	--	--
--	71,98	80,61	87,43	94,90	98,70	93,68	86,68	76,64	101,47	--	--	--	--	--	--	--	--
--	71,80	80,44	87,26	94,75	98,48	93,44	86,49	76,47	101,27	--	--	--	--	--	--	--	--
--	71,80	80,44	87,26	94,75	98,48	93,44	86,49	76,47	101,27	--	--	--	--	--	--	--	--
--	46,45	52,52	59,95	65,35	68,81	64,28	57,60	47,56	71,92	--	--	--	--	--	--	--	--
--	41,55	46,67	54,99	60,34	64,29	59,62	52,04	41,26	67,19	--	--	--	--	--	--	--	--
--	62,14	70,04	77,37	84,17	90,30	85,53	77,32	66,16	92,59	--	--	--	--	--	--	--	--
--	63,09	71,06	78,35	85,20	91,17	86,39	78,25	67,17	93,49	--	--	--	--	--	--	--	--
--	62,22	70,13	77,45	84,26	90,36	85,60	77,39	66,25	92,65	--	--	--	--	--	--	--	--
--	51,10	57,64	64,63	70,07	73,23	68,78	62,60	52,85	76,47	--	--	--	--	--	--	--	--

Model: Fase 4
Groep: (hoofdgroep)
Lijst van Wegen, voor rekenmethode Wegverkeerslawaai - Omgevingswet, wegverkeer

Groep	LE (P4) Totaal
--	--
--	--
--	--
--	--
--	--
--	--
--	--
--	--
--	--
--	--
--	--
--	--
--	--
--	--
--	--
--	--
--	--
--	--
--	--
--	--
--	--
--	--
--	--
--	--
--	--
--	--
--	--
--	--
--	--
--	--
--	--

Model: Fase 4
Groep: (hoofdgroep)
Lijst van Wegen, voor rekenmethode Wegverkeerslawaai - Omgevingswet, wegverkeer

Groep	ItemID	Grp.ID	Datum	1e kid	NrKids	Naam	Omschr.	Vorm	X-1	Y-1	X-n	Y-n	H-1	H-n	M-1	M-n
--	587003	0	14:17, 28 apr 2025	-4414	2	Sint Jozef	Sint Jozefstraat	Polylijn	182480,81	385115,45	182461,92	385181,62	0,00	0,00	24,81	25,08
--	587004	0	14:17, 28 apr 2025	-4416	2	Liesselsew	Liesselseweg	Polylijn	183447,28	385166,16	183445,03	385173,47	0,00	0,00	27,13	27,09
--	587005	0	14:17, 28 apr 2025	-4418	2	Leembaan	Leembaan	Polylijn	183072,39	385154,22	183095,67	385207,16	0,00	0,00	26,14	25,70
--	587006	0	14:17, 28 apr 2025	-4420	2	Beukelsdij	Beukelsdijk	Polylijn	181717,13	385429,71	181877,62	385401,02	0,00	0,00	24,41	24,89
--	587009	0	14:17, 28 apr 2025	-4422	2	Industriew	Industrieweg	Polylijn	182246,11	385308,84	181877,62	385401,02	0,00	0,00	24,98	24,89
--	587010	0	14:17, 28 apr 2025	-4424	2	Romeinstra	Romeinstraat	Polylijn	182923,89	385381,38	182995,85	385354,66	0,00	0,00	25,69	25,34
--	587012	0	14:17, 28 apr 2025	-4426	2	Liesselsew	Liesselseweg	Polylijn	183447,28	385166,16	183460,77	385103,77	0,00	0,00	27,13	26,99
--	587016	0	14:21, 28 apr 2025	-4428	2	Zaan	Zaan	Polylijn	183583,53	385529,88	183616,62	385477,91	0,00	0,00	24,95	25,55
--	587018	0	14:21, 28 apr 2025	-4430	NVT	Vuurijzer	Vuurijzer	Polylijn	181641,58	385149,75	181695,35	385164,68	0,00	0,00	23,46	23,67
--	587019	0	14:21, 28 apr 2025	-4432	1	Pastoor Ja	Pastoor Jacobsstraat	Polylijn	182336,05	385794,27	182464,52	385800,63	0,00	0,00	23,97	22,28
--	587028	0	14:21, 28 apr 2025	-4434	NVT	Daalder	Daalder	Polylijn	181717,13	385429,71	181641,58	385602,97	0,00	0,00	24,41	24,54
--	587029	0	14:17, 28 apr 2025	-4436	2	Stationspl	Stationsplein	Polylijn	182880,84	385333,59	182923,89	385381,38	0,00	0,00	25,97	25,69
--	587031	0	14:21, 28 apr 2025	-4438	2	Antoon Coo	Antoon Coolenlaan	Polylijn	183541,94	385800,63	183600,79	385670,45	0,00	0,00	23,05	24,35
--	587032	0	14:21, 28 apr 2025	-4440	2	Antoon Coo	Antoon Coolenlaan	Polylijn	183616,62	385644,50	183600,79	385670,45	0,00	0,00	24,29	24,35
--	587034	0	14:21, 28 apr 2025	-4442	2	Vlierdense	Vlierdenseweg	Polylijn	182343,76	385036,02	182356,38	385051,26	0,00	0,00	24,36	24,43
--	587035	0	14:17, 28 apr 2025	-4444	2	Vlierdense	Vlierdenseweg	Polylijn	182461,92	385181,62	182356,38	385051,26	0,00	0,00	25,08	24,43
--	587036	0	14:17, 28 apr 2025	-4446	2	Stationspl	Stationsplein	Polylijn	182853,47	385341,59	182923,89	385381,38	0,00	0,00	26,01	25,69
--	587041	0	14:17, 28 apr 2025	-4448	2	Derpsestra	Derpsestraat	Polylijn	183242,25	385455,69	183315,20	385267,07	0,00	0,00	25,01	26,32
--	587042	0	14:17, 28 apr 2025	-4450	2	Derpsestra	Derpsestraat	Polylijn	183312,70	385199,56	183315,20	385267,07	0,00	0,00	26,34	26,32
--	587043	0	14:17, 28 apr 2025	-4452	2	Spoorlaan	Spoorlaan	Polylijn	182853,47	385341,59	182647,05	385404,03	0,00	0,00	26,01	25,69
--	587047	0	14:21, 28 apr 2025	-4454	2	Helmondsew	Helmondseweg	Polylijn	181676,60	385763,20	181641,58	385752,63	0,00	0,00	24,02	24,08
--	587049	0	14:17, 28 apr 2025	-4456	2	Romeinstra	Romeinstraat	Polylijn	183242,25	385455,69	183172,37	385429,58	0,00	0,00	25,01	25,19
--	587050	0	14:17, 28 apr 2025	-4458	2	Romeinstra	Romeinstraat	Polylijn	183107,39	385407,66	183172,37	385429,58	0,00	0,00	25,34	25,19
--	587051	0	14:17, 28 apr 2025	-4460	2	Paulus Pot	Paulus Potterstraat	Polylijn	182786,50	385144,94	182809,62	385065,48	0,00	0,00	25,38	25,09
--	587052	0	14:21, 28 apr 2025	-4462	2	Paulus Pot	Paulus Potterstraat	Polylijn	182809,62	385065,48	182820,71	385036,02	0,00	0,00	25,09	24,98
--	587061	0	14:17, 28 apr 2025	-4464	2	Emmalaan	Emmalaan	Polylijn	182923,89	385381,38	182925,73	385503,28	0,00	0,00	25,69	25,11
--	587062	0	14:17, 28 apr 2025	-4466	2	Emmalaan	Emmalaan	Polylijn	182821,00	385667,00	182925,73	385503,28	0,00	0,00	24,22	25,11
--	587063	0	14:21, 28 apr 2025	-4468	2	Sint Jozef	Sint Jozefstraat	Polylijn	182480,81	385115,45	182527,44	385036,02	0,00	0,00	24,81	24,51
--	587067	0	14:17, 28 apr 2025	-4470	2	Katoenstra	Katoenstraat	Polylijn	182246,11	385308,84	182551,67	385289,56	0,00	0,00	24,98	25,61
--	587068	0	14:21, 28 apr 2025	-4472	2	Fabriekstr	Fabriekstraat	Polylijn	183483,33	385036,54	183480,88	385036,02	0,00	0,00	26,78	26,77
--	587072	0	14:18, 28 apr 2025	-4474	2	Schutsboom	Schutsboom	Polylijn	182343,17	385667,88	182681,92	385630,29	0,00	0,00	23,00	24,72

Model: Fase 4
Groep: (hoofdgroep)
Lijst van Wegen, voor rekenmethode Wegverkeerslawaai - Omgevingswet, wegverkeer

Groep	ISO_H	Min.RH	Max.RH	Min.AH	Max.AH	ISO M.	Hdef.	Vormpunten	Lengte	Lengte3D	Min.lengte	Max.lengte	NEN3610ID	Namespace	LokaalID	Versie	SituatieVan	Type
--	0,00	0,00	0,00	24,93	25,08	--	Relatief	7	72,97	72,97	3,43	38,10					0	Verdeling
--	0,00	0,00	0,00	27,09	27,09	--	Relatief	2	7,64	7,64	7,64	7,64					0	Verdeling
--	0,00	0,00	0,00	25,70	25,91	--	Relatief	3	57,96	57,96	13,66	44,30					0	Verdeling
--	0,00	0,00	0,00	24,70	24,89	--	Relatief	11	166,16	166,16	5,19	65,92					0	Verdeling
--	0,00	0,00	0,00	24,89	25,09	--	Relatief	11	387,68	387,68	7,87	140,46					0	Verdeling
--	0,00	0,00	0,00	25,34	25,67	--	Relatief	5	77,56	77,56	5,97	43,84					0	Verdeling
--	0,00	0,00	0,00	26,99	27,11	--	Relatief	4	64,31	64,31	8,05	45,45					0	Verdeling
--	0,00	0,00	0,00	25,43	25,55	--	Relatief	4	61,63	61,63	4,75	32,04					0	Verdeling
--	0,00	0,00	0,00	23,55	23,67	--	Relatief	5	56,01	56,01	5,17	22,73					0	Verdeling
--	0,00	0,00	0,00	22,28	22,28	--	Relatief	2	128,63	128,64	128,63	128,63					0	Verdeling
--	0,00	0,00	0,00	24,23	24,65	--	Relatief	11	236,40	236,40	3,07	80,28					0	Verdeling
--	0,00	0,00	0,00	25,69	25,96	--	Relatief	9	83,81	83,81	1,93	49,23					0	Verdeling
--	0,00	0,00	0,00	24,35	24,35	--	Relatief	2	142,86	142,87	142,86	142,86					0	Verdeling
--	0,00	0,00	0,00	24,29	24,39	--	Relatief	4	30,52	30,52	0,16	19,91					0	Verdeling
--	0,00	0,00	0,00	24,43	24,43	--	Relatief	2	19,79	19,79	19,79	19,79					0	Verdeling
--	0,00	0,00	0,00	24,43	25,03	--	Relatief	14	170,35	170,35	1,75	70,25					0	Verdeling
--	0,00	0,00	0,00	25,69	25,89	--	Relatief	11	104,91	104,91	1,59	38,12					0	Verdeling
--	0,00	0,00	0,00	25,21	26,32	--	Relatief	10	205,94	205,94	1,03	61,14					0	Verdeling
--	0,00	0,00	0,00	26,32	26,60	--	Relatief	6	68,75	68,75	6,74	20,37					0	Verdeling
--	0,00	0,00	0,00	25,64	26,04	--	Relatief	13	219,31	219,31	3,24	126,09					0	Verdeling
--	0,00	0,00	0,00	24,08	24,08	--	Relatief	3	36,58	36,58	4,23	32,35					0	Verdeling
--	0,00	0,00	0,00	25,19	25,19	--	Relatief	3	74,60	74,60	0,93	73,67					0	Verdeling
--	0,00	0,00	0,00	25,19	25,19	--	Relatief	2	68,58	68,58	68,58	68,58					0	Verdeling
--	0,00	0,00	0,00	25,09	25,10	--	Relatief	3	82,75	82,75	0,42	82,33					0	Verdeling
--	0,00	0,00	0,00	24,98	24,98	--	Relatief	2	31,48	31,48	31,48	31,48					0	Verdeling
--	0,00	0,00	0,00	25,11	25,45	--	Relatief	10	126,49	126,49	2,61	51,39					0	Verdeling
--	0,00	0,00	0,00	24,24	25,11	--	Relatief	7	195,01	195,02	5,81	92,31					0	Verdeling
--	0,00	0,00	0,00	24,51	24,59	--	Relatief	3	92,11	92,11	23,69	68,42					0	Verdeling
--	0,00	0,00	0,00	25,01	25,61	--	Relatief	15	323,97	323,98	1,80	116,18					0	Verdeling
--	0,00	0,00	0,00	26,77	26,77	--	Relatief	3	2,50	2,50	0,67	1,84					0	Verdeling
--	0,00	0,00	0,00	24,72	24,81	--	Relatief	16	344,17	344,18	2,13	170,94					0	Verdeling

Model: Fase 4
Groep: (hoofdgroep)
Lijst van Wegen, voor rekenmethode Wegverkeerslawaai - Omgevingswet, wegverkeer

Groep	Cpl	Cpl_W	Hbron	Helling	Wegdek	Wegdek	V(MR(D))	V(MR(A))	V(MR(N))	V(MR(P4))	V(LV(D))	V(LV(A))	V(LV(N))	V(LV(P4))	V(MV(D))	V(MV(A))	V(MV(N))	V(MV(P4))
--	False	1,5	0,75	0	W1	Referentiewegdek	--	--	--	--	50	50	50	--	50	50	50	--
--	False	1,5	0,75	0	W1	Referentiewegdek	--	--	--	--	50	50	50	--	50	50	50	--
--	False	1,5	0,75	0	W1	Referentiewegdek	--	--	--	--	30	30	30	--	30	30	30	--
--	False	1,5	0,75	0	W1	Referentiewegdek	--	--	--	--	50	50	50	--	50	50	50	--
--	False	1,5	0,75	0	W1	Referentiewegdek	--	--	--	--	50	50	50	--	50	50	50	--
--	False	1,5	0,75	0	W1	Referentiewegdek	--	--	--	--	30	30	30	--	30	30	30	--
--	False	1,5	0,75	0	W1	Referentiewegdek	--	--	--	--	50	50	50	--	50	50	50	--
--	False	1,5	0,75	0	W1	Referentiewegdek	--	--	--	--	30	30	30	--	30	30	30	--
--	False	1,5	0,75	0	W1	Referentiewegdek	--	--	--	--	50	50	50	--	50	50	50	--
--	False	1,5	0,75	0	W1	Referentiewegdek	--	--	--	--	30	30	30	--	30	30	30	--
--	False	1,5	0,75	0	W1	Referentiewegdek	--	--	--	--	50	50	50	--	50	50	50	--
--	False	1,5	0,75	0	W1	Referentiewegdek	--	--	--	--	30	30	30	--	30	30	30	--
--	False	1,5	0,75	0	W1	Referentiewegdek	--	--	--	--	30	30	30	--	30	30	30	--
--	False	1,5	0,75	0	W1	Referentiewegdek	--	--	--	--	30	30	30	--	30	30	30	--
--	False	1,5	0,75	0	W1	Referentiewegdek	--	--	--	--	50	50	50	--	50	50	50	--
--	False	1,5	0,75	0	W1	Referentiewegdek	--	--	--	--	50	50	50	--	50	50	50	--
--	False	1,5	0,75	0	W1	Referentiewegdek	--	--	--	--	30	30	30	--	30	30	30	--
--	False	1,5	0,75	0	W1	Referentiewegdek	--	--	--	--	30	30	30	--	30	30	30	--
--	False	1,5	0,75	0	W1	Referentiewegdek	--	--	--	--	30	30	30	--	30	30	30	--
--	False	1,5	0,75	0	W1	Referentiewegdek	--	--	--	--	30	30	30	--	30	30	30	--
--	False	1,5	0,75	0	W1	Referentiewegdek	--	--	--	--	30	30	30	--	30	30	30	--
--	False	1,5	0,75	0	W1	Referentiewegdek	--	--	--	--	30	30	30	--	30	30	30	--
--	False	1,5	0,75	0	W1	Referentiewegdek	--	--	--	--	30	30	30	--	30	30	30	--
--	False	1,5	0,75	0	W1	Referentiewegdek	--	--	--	--	30	30	30	--	30	30	30	--
--	False	1,5	0,75	0	W1	Referentiewegdek	--	--	--	--	30	30	30	--	30	30	30	--
--	False	1,5	0,75	0	W1	Referentiewegdek	--	--	--	--	30	30	30	--	30	30	30	--
--	False	1,5	0,75	0	W1	Referentiewegdek	--	--	--	--	30	30	30	--	30	30	30	--
--	False	1,5	0,75	0	W1	Referentiewegdek	--	--	--	--	30	30	30	--	30	30	30	--
--	False	1,5	0,75	0	W1	Referentiewegdek	--	--	--	--	30	30	30	--	30	30	30	--
--	False	1,5	0,75	0	W1	Referentiewegdek	--	--	--	--	30	30	30	--	30	30	30	--
--	False	1,5	0,75	0	W1	Referentiewegdek	--	--	--	--	30	30	30	--	30	30	30	--
--	False	1,5	0,75	0	W1	Referentiewegdek	--	--	--	--	30	30	30	--	30	30	30	--
--	False	1,5	0,75	0	W1	Referentiewegdek	--	--	--	--	30	30	30	--	30	30	30	--
--	False	1,5	0,75	0	W1	Referentiewegdek	--	--	--	--	30	30	30	--	30	30	30	--
--	False	1,5	0,75	0	W1	Referentiewegdek	--	--	--	--	30	30	30	--	30	30	30	--
--	False	1,5	0,75	0	W1	Referentiewegdek	--	--	--	--	50	50	50	--	50	50	50	--
--	False	1,5	0,75	0	W1	Referentiewegdek	--	--	--	--	30	30	30	--	30	30	30	--

Model: Fase 4
Groep: (hoofdgroep)
Lijst van Wegen, voor rekenmethode Wegverkeerslawaai - Omgevingswet, wegverkeer

Groep	V(ZV(D))	V(ZV(A))	V(ZV(N))	V(ZV(P4))	30 km/uur	Totaal aantal	%Int(D)	%Int(A)	%Int(N)	%Int(P4)	%MR(D)	%MR(A)	%MR(N)	%MR(P4)	%LV(D)	%LV(A)	%LV(N)	%LV(P4)	%MV(D)	%MV(A)	%MV(N)
--	50	50	50	--	False	2987,73	6,69	3,37	0,78	--	--	--	--	--	94,22	96,89	94,67	--	3,99	2,17	3,78
--	50	50	50	--	False	9437,93	6,71	3,20	0,83	--	--	--	--	--	83,67	91,35	82,87	--	11,11	6,06	11,31
--	30	30	30	--	True	33,86	6,72	3,46	0,68	--	--	--	--	--	99,27	99,59	99,35	--	0,48	0,28	0,51
--	50	50	50	--	False	1528,09	7,18	1,73	0,86	--	--	--	--	--	74,39	88,39	77,05	--	15,62	8,36	14,46
--	50	50	50	--	False	2440,74	7,10	1,94	0,88	--	--	--	--	--	93,14	97,27	94,01	--	4,18	1,97	3,77
--	30	30	30	--	True	1904,26	6,69	3,36	0,78	--	--	--	--	--	93,39	96,43	93,90	--	4,56	2,50	4,33
--	50	50	50	--	False	5059,78	6,71	3,23	0,83	--	--	--	--	--	85,50	92,40	84,77	--	9,86	5,32	10,05
--	30	30	30	--	True	445,77	6,72	3,46	0,68	--	--	--	--	--	99,00	99,43	99,10	--	0,65	0,38	0,70
--	50	50	50	--	False	0,00	--	--	--	--	--	--	--	--	100,00	100,00	100,00	--	--	--	--
--	30	30	30	--	True	34,41	6,72	3,47	0,68	--	--	--	--	--	100,00	100,00	100,00	--	--	--	--
--	50	50	50	--	False	0,00	--	--	--	--	--	--	--	--	100,00	100,00	100,00	--	--	--	--
--	30	30	30	--	True	104,60	6,80	3,23	0,67	--	--	--	--	--	81,70	88,83	83,36	--	11,90	7,48	12,98
--	30	30	30	--	True	1015,91	6,72	3,46	0,68	--	--	--	--	--	99,31	99,61	99,38	--	0,45	0,26	0,48
--	30	30	30	--	True	1015,91	6,72	3,46	0,68	--	--	--	--	--	99,31	99,61	99,38	--	0,45	0,26	0,48
--	50	50	50	--	False	4272,22	6,69	3,35	0,78	--	--	--	--	--	92,83	96,12	93,39	--	4,95	2,71	4,69
--	50	50	50	--	False	4272,22	6,69	3,35	0,78	--	--	--	--	--	92,83	96,12	93,39	--	4,95	2,71	4,69
--	30	30	30	--	True	1286,94	6,70	3,35	0,78	--	--	--	--	--	92,64	96,02	93,21	--	5,08	2,79	4,82
--	30	30	30	--	True	98,92	6,75	3,40	0,68	--	--	--	--	--	94,45	96,81	95,03	--	3,61	2,14	3,88
--	30	30	30	--	True	98,92	6,75	3,40	0,68	--	--	--	--	--	94,45	96,81	95,03	--	3,61	2,14	3,88
--	30	30	30	--	True	1285,03	6,70	3,33	0,78	--	--	--	--	--	91,18	95,19	91,85	--	6,09	3,37	5,79
--	30	30	30	--	True	1025,03	6,74	3,41	0,68	--	--	--	--	--	95,09	97,18	95,60	--	3,19	1,89	3,43
--	30	30	30	--	True	98,92	6,75	3,40	0,68	--	--	--	--	--	94,45	96,81	95,03	--	3,61	2,14	3,88
--	30	30	30	--	True	98,92	6,75	3,40	0,68	--	--	--	--	--	94,45	96,81	95,03	--	3,61	2,14	3,88
--	30	30	30	--	True	603,83	6,73	3,44	0,68	--	--	--	--	--	97,89	98,80	98,12	--	1,37	0,80	1,47
--	30	30	30	--	True	603,83	6,73	3,44	0,68	--	--	--	--	--	97,89	98,80	98,12	--	1,37	0,80	1,47
--	30	30	30	--	True	699,82	6,67	3,42	0,78	--	--	--	--	--	98,10	99,00	98,25	--	1,31	0,70	1,24
--	30	30	30	--	True	699,82	6,67	3,42	0,78	--	--	--	--	--	98,10	99,00	98,25	--	1,31	0,70	1,24
--	30	30	30	--	True	2472,05	6,75	3,38	0,68	--	--	--	--	--	93,42	96,19	94,09	--	4,28	2,55	4,61
--	30	30	30	--	True	1215,50	6,79	3,28	0,68	--	--	--	--	--	85,04	91,01	86,45	--	9,72	6,02	10,57
--	50	50	50	--	False	2009,42	7,09	1,96	0,88	--	--	--	--	--	94,43	97,80	95,15	--	3,40	1,58	3,06
--	30	30	30	--	True	129,22	6,72	3,47	0,68	--	--	--	--	--	99,96	99,98	99,97	--	0,02	0,01	0,03

Model: Fase 4
Groep: (hoofdgroep)
Lijst van Wegen, voor rekenmethode Wegverkeerslawaai - Omgevingswet, wegverkeer

Groep	%MV(P4)	%ZV(D)	%ZV(A)	%ZV(N)	%ZV(P4)	MR(D)	MR(A)	MR(N)	MR(P4)	LV(D)	LV(A)	LV(N)	LV(P4)	MV(D)	MV(A)	MV(N)	MV(P4)	ZV(D)	ZV(A)	ZV(N)	ZV(P4)	BGE berekend
--	--	1,79	0,93	1,54	--	--	--	--	--	188,33	97,56	22,06	--	7,98	2,18	0,88	--	3,58	0,94	0,36	--	104,62
--	--	5,23	2,60	5,83	--	--	--	--	--	529,87	275,89	64,92	--	70,36	18,30	8,86	--	33,12	7,85	4,57	--	110,83
--	--	0,26	0,14	0,14	--	--	--	--	--	2,26	1,17	0,23	--	0,01	--	--	--	0,01	--	--	--	78,33
--	--	9,99	3,25	8,49	--	--	--	--	--	81,62	23,37	10,13	--	17,14	2,21	1,90	--	10,96	0,86	1,12	--	103,51
--	--	2,67	0,77	2,22	--	--	--	--	--	161,40	46,06	20,19	--	7,24	0,93	0,81	--	4,63	0,36	0,48	--	103,80
--	--	2,05	1,07	1,77	--	--	--	--	--	118,97	61,70	13,95	--	5,81	1,60	0,64	--	2,61	0,68	0,26	--	96,74
--	--	4,64	2,28	5,18	--	--	--	--	--	290,28	151,01	35,60	--	33,48	8,69	4,22	--	15,75	3,73	2,18	--	107,96
--	--	0,35	0,19	0,20	--	--	--	--	--	29,66	15,34	3,00	--	0,19	0,06	0,02	--	0,10	0,03	0,01	--	89,56
--	--	--	--	--	--	--	--	--	--	--	--	--	--	--	--	--	--	--	--	--	--	-200,00
--	--	--	--	--	--	--	--	--	--	2,31	1,19	0,23	--	--	--	--	--	--	--	--	--	78,29
--	--	--	--	--	--	--	--	--	--	--	--	--	--	--	--	--	--	--	--	--	--	-200,00
--	--	6,41	3,69	3,66	--	--	--	--	--	5,81	3,00	0,58	--	0,85	0,25	0,09	--	0,46	0,12	0,03	--	85,17
--	--	0,24	0,13	0,14	--	--	--	--	--	67,80	35,01	6,87	--	0,31	0,09	0,03	--	0,16	0,05	0,01	--	93,09
--	--	0,24	0,13	0,14	--	--	--	--	--	67,80	35,01	6,87	--	0,31	0,09	0,03	--	0,16	0,05	0,01	--	93,09
--	--	2,22	1,16	1,92	--	--	--	--	--	265,32	137,57	31,12	--	14,15	3,88	1,56	--	6,35	1,66	0,64	--	106,33
--	--	2,22	1,16	1,92	--	--	--	--	--	265,32	137,57	31,12	--	14,15	3,88	1,56	--	6,35	1,66	0,64	--	106,33
--	--	2,28	1,19	1,97	--	--	--	--	--	79,88	41,40	9,36	--	4,38	1,20	0,48	--	1,97	0,51	0,20	--	95,13
--	--	1,94	1,05	1,09	--	--	--	--	--	6,31	3,26	0,64	--	0,24	0,07	0,03	--	0,13	0,04	0,01	--	83,61
--	--	1,94	1,05	1,09	--	--	--	--	--	6,31	3,26	0,64	--	0,24	0,07	0,03	--	0,13	0,04	0,01	--	83,61
--	--	2,74	1,44	2,36	--	--	--	--	--	78,50	40,73	9,21	--	5,24	1,44	0,58	--	2,36	0,62	0,24	--	95,29
--	--	1,72	0,93	0,97	--	--	--	--	--	65,69	33,97	6,66	--	2,20	0,66	0,24	--	1,19	0,33	0,07	--	93,69
--	--	1,94	1,05	1,09	--	--	--	--	--	6,31	3,26	0,64	--	0,24	0,07	0,03	--	0,13	0,04	0,01	--	83,61
--	--	1,94	1,05	1,09	--	--	--	--	--	6,31	3,26	0,64	--	0,24	0,07	0,03	--	0,13	0,04	0,01	--	83,61
--	--	0,74	0,39	0,41	--	--	--	--	--	39,78	20,52	4,03	--	0,56	0,17	0,06	--	0,30	0,08	0,02	--	91,03
--	--	0,74	0,39	0,41	--	--	--	--	--	39,78	20,52	4,03	--	0,56	0,17	0,06	--	0,30	0,08	0,02	--	91,03
--	--	0,59	0,30	0,51	--	--	--	--	--	45,79	23,69	5,36	--	0,61	0,17	0,07	--	0,28	0,07	0,03	--	91,81
--	--	0,59	0,30	0,51	--	--	--	--	--	45,79	23,69	5,36	--	0,61	0,17	0,07	--	0,28	0,07	0,03	--	91,81
--	--	2,30	1,26	1,30	--	--	--	--	--	155,88	80,37	15,82	--	7,14	2,13	0,77	--	3,84	1,05	0,22	--	97,71
--	--	5,24	2,97	2,98	--	--	--	--	--	70,19	36,28	7,15	--	8,02	2,40	0,87	--	4,32	1,18	0,25	--	95,53
--	--	2,17	0,62	1,80	--	--	--	--	--	134,53	38,52	16,83	--	4,84	0,62	0,54	--	3,09	0,24	0,32	--	102,81
--	--	0,01	0,01	0,01	--	--	--	--	--	8,68	4,48	0,88	--	--	--	--	--	--	--	--	--	84,04

Model: Fase 4
Groep: (hoofdgroep)
Lijst van Wegen, voor rekenmethode Wegverkeerslawaai - Omgevingswet, wegverkeer

Groep	LE (D) 63	LE (D) 125	LE (D) 250	LE (D) 500	LE (D) 1k	LE (D) 2k	LE (D) 4k	LE (D) 8k	LE (D) Totaal	LE (A) 63	LE (A) 125	LE (A) 250	LE (A) 500	LE (A) 1k	LE (A) 2k	LE (A) 4k	LE (A) 8k	LE (A) Totaal
--	74,06	82,31	89,40	96,52	101,63	96,77	89,04	78,40	104,10	70,50	78,57	85,79	92,74	98,40	93,59	85,59	74,68	100,77
--	80,82	89,46	96,29	103,76	107,52	102,50	95,53	85,51	110,30	76,37	84,78	91,77	99,01	103,67	98,76	91,27	80,85	106,24
--	52,32	57,55	65,74	71,11	74,98	70,33	62,86	52,20	77,91	49,35	54,49	62,78	68,13	72,06	67,40	59,84	49,09	74,97
--	74,53	83,31	90,00	97,67	100,69	95,53	89,03	79,29	103,67	66,24	74,76	81,69	89,01	93,31	88,37	81,08	70,84	95,96
--	73,78	82,08	89,11	96,33	101,16	96,27	88,66	78,13	103,69	67,13	75,17	82,41	89,33	95,08	90,29	82,24	71,28	97,44
--	70,96	77,22	84,34	89,83	93,05	88,56	82,21	72,36	96,25	67,38	73,21	80,79	86,22	89,76	85,19	78,33	68,15	92,82
--	77,85	86,45	93,31	100,74	104,67	99,67	92,60	82,50	107,41	73,52	81,87	88,90	96,09	100,91	96,02	88,44	77,95	103,45
--	63,57	68,87	76,99	82,37	86,20	81,56	74,17	63,57	89,14	60,58	65,76	74,00	79,37	83,27	78,61	71,10	60,39	86,19
--	--	--	--	--	--	--	--	--	--	--	--	--	--	--	--	--	--	--
--	52,19	57,21	65,63	70,97	74,96	70,29	62,61	51,75	77,84	49,32	54,34	62,76	68,10	72,09	67,42	59,74	48,88	74,97
--	--	--	--	--	--	--	--	--	--	--	--	--	--	--	--	--	--	--
--	60,31	67,41	73,57	79,23	81,61	77,33	72,14	62,84	85,19	56,01	62,71	69,34	74,90	77,74	73,34	67,56	58,01	81,11
--	67,07	72,29	80,50	85,86	89,74	85,09	77,61	66,94	92,66	64,11	69,24	77,54	82,90	86,82	82,16	74,60	63,84	89,73
--	67,07	72,29	80,50	85,86	89,74	85,09	77,61	66,94	92,66	64,11	69,24	77,54	82,90	86,82	82,16	74,60	63,84	89,73
--	75,88	84,21	91,25	98,44	103,31	98,43	90,82	80,29	105,84	72,20	80,33	87,50	94,51	100,00	95,18	87,26	76,43	102,40
--	75,88	84,21	91,25	98,44	103,31	98,43	90,82	80,29	105,84	72,20	80,33	87,50	94,51	100,00	95,18	87,26	76,43	102,40
--	69,39	75,74	82,78	88,27	91,43	86,95	80,71	70,91	94,66	65,74	71,64	79,15	84,59	88,08	83,53	76,74	66,62	91,17
--	58,06	64,19	71,41	76,90	80,18	75,67	69,20	59,28	83,35	54,56	60,32	67,95	73,38	76,94	72,36	65,46	55,25	79,99
--	58,06	64,19	71,41	76,90	80,18	75,67	69,20	59,28	83,35	54,56	60,32	67,95	73,38	76,94	72,36	65,46	55,25	79,99
--	69,63	76,14	83,01	88,52	91,56	87,12	81,05	71,36	94,84	65,87	71,89	79,28	84,72	88,13	83,60	76,96	66,93	91,25
--	68,08	74,13	81,44	86,92	90,26	85,73	79,17	69,18	93,41	64,64	70,34	78,04	83,47	87,07	82,48	75,50	65,24	90,11
--	58,06	64,19	71,41	76,90	80,18	75,67	69,20	59,28	83,35	54,56	60,32	67,95	73,38	76,94	72,36	65,46	55,25	79,99
--	58,06	64,19	71,41	76,90	80,18	75,67	69,20	59,28	83,35	54,56	60,32	67,95	73,38	76,94	72,36	65,46	55,25	79,99
--	65,17	70,72	78,56	83,97	87,65	83,05	75,93	65,55	90,66	62,02	67,36	75,44	80,81	84,63	79,99	72,64	62,08	87,58
--	65,17	70,72	78,56	83,97	87,65	83,05	75,93	65,55	90,66	62,02	67,36	75,44	80,81	84,63	79,99	72,64	62,08	87,58
--	65,68	71,18	79,10	84,49	88,22	83,60	76,41	65,98	91,21	62,57	67,86	76,00	81,37	85,22	80,58	73,16	62,55	88,16
--	65,68	71,18	79,10	84,49	88,22	83,60	76,41	65,98	91,21	62,57	67,86	76,00	81,37	85,22	80,58	73,16	62,55	88,16
--	72,23	78,50	85,57	91,08	94,27	89,78	83,47	73,64	97,48	68,64	74,51	82,03	87,47	90,96	86,40	79,62	69,49	94,04
--	70,52	77,46	83,80	89,42	91,99	87,65	82,23	72,84	95,48	66,38	72,90	79,73	85,26	88,26	83,82	77,80	68,13	91,56
--	72,66	80,89	87,97	95,12	100,19	95,32	87,60	76,95	102,67	66,20	74,20	81,47	88,35	94,23	89,45	81,34	70,31	96,56
--	57,95	62,98	71,38	76,73	80,71	76,04	68,37	57,51	83,59	55,08	60,10	68,51	73,86	77,84	73,17	65,50	54,64	80,72

Model: Fase 4
Groep: (hoofdgroep)
Lijst van Wegen, voor rekenmethode Wegverkeerslawaai - Omgevingswet, wegverkeer

Groep	LE (N) 63	LE (N) 125	LE (N) 250	LE (N) 500	LE (N) 1k	LE (N) 2k	LE (N) 4k	LE (N) 8k	LE (N) Totaal	LE (P4) 63	LE (P4) 125	LE (P4) 250	LE (P4) 500	LE (P4) 1k	LE (P4) 2k	LE (P4) 4k	LE (P4) 8k
--	64,60	72,83	79,95	87,03	92,24	87,40	79,61	68,93	94,70	--	--	--	--	--	--	--	--
--	71,90	80,56	87,37	94,87	98,53	93,49	86,58	76,59	101,34	--	--	--	--	--	--	--	--
--	42,29	47,49	55,74	61,09	65,00	60,35	52,83	42,12	67,92	--	--	--	--	--	--	--	--
--	64,96	73,71	80,43	88,05	91,25	86,13	79,51	69,70	94,18	--	--	--	--	--	--	--	--
--	64,50	72,77	79,83	86,99	92,00	87,13	79,44	68,82	94,49	--	--	--	--	--	--	--	--
--	61,48	67,68	74,89	80,36	83,65	79,15	72,70	62,79	86,82	--	--	--	--	--	--	--	--
--	68,93	77,55	84,38	91,84	95,68	90,66	83,64	73,58	98,44	--	--	--	--	--	--	--	--
--	53,54	58,79	66,98	72,34	76,22	71,58	64,11	53,46	79,15	--	--	--	--	--	--	--	--
--	--	--	--	--	--	--	--	--	--	--	--	--	--	--	--	--	--
--	42,25	47,26	55,68	61,03	65,01	60,34	52,66	41,80	67,89	--	--	--	--	--	--	--	--
--	--	--	--	--	--	--	--	--	--	--	--	--	--	--	--	--	--
--	49,35	56,50	62,92	68,40	71,12	66,81	61,30	51,89	74,57	--	--	--	--	--	--	--	--
--	57,06	62,25	70,51	75,86	79,77	75,12	67,59	56,88	82,68	--	--	--	--	--	--	--	--
--	57,06	62,25	70,51	75,86	79,77	75,12	67,59	56,88	82,68	--	--	--	--	--	--	--	--
--	66,41	74,71	81,78	88,93	93,91	89,04	81,38	70,80	96,41	--	--	--	--	--	--	--	--
--	66,41	74,71	81,78	88,93	93,91	89,04	81,38	70,80	96,41	--	--	--	--	--	--	--	--
--	59,89	66,18	73,31	78,78	82,01	77,52	71,17	61,32	85,21	--	--	--	--	--	--	--	--
--	47,67	53,71	61,16	66,57	70,04	65,51	58,80	48,74	73,14	--	--	--	--	--	--	--	--
--	47,67	53,71	61,16	66,57	70,04	65,51	58,80	48,74	73,14	--	--	--	--	--	--	--	--
--	60,11	66,55	73,52	79,01	82,13	77,67	71,50	61,75	85,38	--	--	--	--	--	--	--	--
--	57,74	63,69	71,23	76,62	80,15	75,60	68,80	58,68	83,23	--	--	--	--	--	--	--	--
--	47,67	53,71	61,16	66,57	70,04	65,51	58,80	48,74	73,14	--	--	--	--	--	--	--	--
--	47,67	53,71	61,16	66,57	70,04	65,51	58,80	48,74	73,14	--	--	--	--	--	--	--	--
--	55,02	60,51	68,48	73,85	77,63	73,01	65,76	55,28	80,60	--	--	--	--	--	--	--	--
--	55,02	60,51	68,48	73,85	77,63	73,01	65,76	55,28	80,60	--	--	--	--	--	--	--	--
--	56,31	61,78	69,74	75,12	78,88	74,26	67,02	56,55	81,86	--	--	--	--	--	--	--	--
--	56,31	61,78	69,74	75,12	78,88	74,26	67,02	56,55	81,86	--	--	--	--	--	--	--	--
--	61,79	67,97	75,29	80,71	84,10	79,59	73,02	63,05	87,24	--	--	--	--	--	--	--	--
--	59,72	66,66	73,27	78,74	81,61	77,25	71,51	61,99	84,99	--	--	--	--	--	--	--	--
--	63,42	71,61	78,72	85,82	91,05	86,20	78,40	67,68	93,50	--	--	--	--	--	--	--	--
--	48,00	53,03	61,44	66,78	70,76	66,09	58,42	47,57	73,65	--	--	--	--	--	--	--	--

Model: Fase 4
Groep: (hoofdgroep)
Lijst van Wegen, voor rekenmethode Wegverkeerslawaai - Omgevingswet, wegverkeer

Groep	LE (P4) Totaal
--	--
--	--
--	--
--	--
--	--
--	--
--	--
--	--
--	--
--	--
--	--
--	--
--	--
--	--
--	--
--	--
--	--
--	--
--	--
--	--
--	--
--	--
--	--
--	--
--	--
--	--
--	--
--	--
--	--
--	--
--	--

Model: Fase 4
Groep: (hoofdgroep)
Lijst van Wegen, voor rekenmethode Wegverkeerslawaai - Omgevingswet, wegverkeer

Groep	ItemID	Grp.ID	Datum	1e kid	NrKids	Naam	Omschr.	Vorm	X-1	Y-1	X-n	Y-n	H-1	H-n	M-1	M-n
--	587073	0	14:18, 28 apr 2025	-4476	2	Schutsboom	Schutsboom	Polylijn	182728,90	385727,20	182681,92	385630,29	0,00	0,00	24,22	24,72
--	587078	0	14:21, 28 apr 2025	-4478	2	St Willibr	St Willibrordusplantsoen	Polylijn	182722,20	385800,63	182728,90	385727,20	0,00	0,00	23,86	24,22
--	587081	0	14:18, 28 apr 2025	-4480	2	Oude Liess	Oude Liesselseweg	Polylijn	183454,67	385472,91	183405,99	385591,20	0,00	0,00	25,37	24,21
--	587082	0	14:18, 28 apr 2025	-4482	2	Oude Liess	Oude Liesselseweg	Polylijn	183405,99	385591,20	183357,67	385679,36	0,00	0,00	24,21	23,79
--	587083	0	14:18, 28 apr 2025	-4484	2	Oude Liess	Oude Liesselseweg	Polylijn	183357,67	385679,36	183333,56	385727,15	0,00	0,00	23,79	23,56
--	587084	0	14:21, 28 apr 2025	-4486	2	Oude Liess	Oude Liesselseweg	Polylijn	183301,46	385800,63	183333,56	385727,15	0,00	0,00	22,98	23,56
--	587086	0	14:18, 28 apr 2025	-4488	2	Stationsst	Stationsstraat	Polylijn	182821,00	385667,00	182759,28	385580,48	0,00	0,00	24,22	24,70
--	587091	0	14:21, 28 apr 2025	-4490	2	Fabriekstr	Fabriekstraat	Polylijn	183347,82	385036,02	183095,67	385207,16	0,00	0,00	26,10	25,70
--	587093	0	14:21, 28 apr 2025	-4492	2	Dr Huub va	Dr Huub van Doorneweg	Polylijn	183483,33	385036,54	183616,62	385054,93	0,00	0,00	26,78	27,28
--	587094	0	14:18, 28 apr 2025	-4494	2	Tramstraat	Tramstraat	Polylijn	183312,70	385199,56	183184,71	385234,92	0,00	0,00	26,34	25,55
--	587095	0	14:18, 28 apr 2025	-4496	2	Tramstraat	Tramstraat	Polylijn	183184,71	385234,92	183090,03	385283,58	0,00	0,00	25,55	25,89
--	587096	0	14:18, 28 apr 2025	-4498	2	Tramstraat	Tramstraat	Polylijn	182995,85	385354,66	183090,03	385283,58	0,00	0,00	25,34	25,89
--	587099	0	14:18, 28 apr 2025	-4500	2	Industriew	Industrieweg	Polylijn	182246,11	385308,84	182398,30	385221,74	0,00	0,00	24,98	24,83
--	587100	0	14:18, 28 apr 2025	-4502	2	Industriew	Industrieweg	Polylijn	182461,92	385181,62	182398,30	385221,74	0,00	0,00	25,08	24,83
--	587101	0	14:18, 28 apr 2025	-4504	1	Industriew	Industrieweg	Polylijn	182398,30	385221,74	182382,90	385196,93	0,00	0,00	24,83	24,71
--	587103	0	14:18, 28 apr 2025	-4506	2	Stationsst	Stationsstraat	Polylijn	182647,05	385404,03	182694,49	385466,87	0,00	0,00	25,69	25,29
--	587104	0	14:18, 28 apr 2025	-4508	2	Stationsst	Stationsstraat	Polylijn	182759,28	385580,48	182694,49	385466,87	0,00	0,00	24,70	25,29

Model: Fase 4
Groep: (hoofdgroep)
Lijst van Wegen, voor rekenmethode Wegverkeerslawaai - Omgevingswet, wegverkeer

Groep	ISO_H	Min.RH	Max.RH	Min.AH	Max.AH	ISO M.	Hdef.	Vormpunten	Lengte	Lengte3D	Min.lengte	Max.lengte	NEN3610ID	Namespace	LokaalID	Versie	SituatieVan	Type
--	0,00	0,00	0,00	24,26	24,72	--	Relatief	14	126,81	126,81	2,14	47,48					0	Verdeling
--	0,00	0,00	0,00	23,87	24,22	--	Relatief	7	73,75	73,75	3,45	28,26					0	Verdeling
--	0,00	0,00	0,00	24,21	24,81	--	Relatief	4	128,18	128,19	35,17	48,27					0	Verdeling
--	0,00	0,00	0,00	23,79	24,20	--	Relatief	4	100,53	100,53	0,16	96,83					0	Verdeling
--	0,00	0,00	0,00	23,56	23,66	--	Relatief	3	53,55	53,55	22,34	31,21					0	Verdeling
--	0,00	0,00	0,00	23,05	23,56	--	Relatief	4	80,23	80,23	7,92	40,19					0	Verdeling
--	0,00	0,00	0,00	24,26	24,70	--	Relatief	5	106,50	106,50	9,90	50,79					0	Verdeling
--	0,00	0,00	0,00	25,70	26,19	--	Relatief	11	349,44	349,44	7,37	118,65					0	Verdeling
--	0,00	0,00	0,00	27,05	27,54	--	Relatief	7	134,98	134,99	9,53	51,14					0	Verdeling
--	0,00	0,00	0,00	25,55	25,69	--	Relatief	4	132,84	132,84	20,01	79,08					0	Verdeling
--	0,00	0,00	0,00	25,50	25,90	--	Relatief	7	107,03	107,03	2,55	38,17					0	Verdeling
--	0,00	0,00	0,00	25,47	25,89	--	Relatief	4	118,00	118,00	14,81	60,31					0	Verdeling
--	0,00	0,00	0,00	24,83	24,95	--	Relatief	7	176,16	176,16	5,09	52,73					0	Verdeling
--	0,00	0,00	0,00	24,82	24,83	--	Relatief	3	75,22	75,22	5,99	69,23					0	Verdeling
--	0,00	0,00	0,00	24,71	24,71	--	Relatief	2	29,21	29,21	29,21	29,21					0	Verdeling
--	0,00	0,00	0,00	25,29	25,36	--	Relatief	3	78,75	78,75	17,58	61,16					0	Verdeling
--	0,00	0,00	0,00	24,70	25,29	--	Relatief	6	130,84	130,84	0,52	54,01					0	Verdeling

Model: Fase 4
Groep: (hoofdgroep)
Lijst van Wegen, voor rekenmethode Wegverkeerslawaai - Omgevingswet, wegverkeer

Groep	Cpl	Cpl_W	Hbron	Helling	Wegdek	Wegdek	V(MR(D))	V(MR(A))	V(MR(N))	V(MR(P4))	V(LV(D))	V(LV(A))	V(LV(N))	V(LV(P4))	V(MV(D))	V(MV(A))	V(MV(N))	V(MV(P4))
--	False	1,5	0,75	0	W1	Referentiewegdek	--	--	--	--	30	30	30	--	30	30	30	--
--	False	1,5	0,75	0	W1	Referentiewegdek	--	--	--	--	50	50	50	--	50	50	50	--
--	False	1,5	0,75	0	W1	Referentiewegdek	--	--	--	--	30	30	30	--	30	30	30	--
--	False	1,5	0,75	0	W1	Referentiewegdek	--	--	--	--	30	30	30	--	30	30	30	--
--	False	1,5	0,75	0	W1	Referentiewegdek	--	--	--	--	30	30	30	--	30	30	30	--
--	False	1,5	0,75	0	W1	Referentiewegdek	--	--	--	--	30	30	30	--	30	30	30	--
--	False	1,5	0,75	0	W1	Referentiewegdek	--	--	--	--	50	50	50	--	50	50	50	--
--	False	1,5	0,75	0	W1	Referentiewegdek	--	--	--	--	50	50	50	--	50	50	50	--
--	False	1,5	0,75	0	W1	Referentiewegdek	--	--	--	--	50	50	50	--	50	50	50	--
--	False	1,5	0,75	0	W1	Referentiewegdek	--	--	--	--	50	50	50	--	50	50	50	--
--	False	1,5	0,75	0	W1	Referentiewegdek	--	--	--	--	50	50	50	--	50	50	50	--
--	False	1,5	0,75	0	W1	Referentiewegdek	--	--	--	--	50	50	50	--	50	50	50	--
--	False	1,5	0,75	0	W1	Referentiewegdek	--	--	--	--	50	50	50	--	50	50	50	--
--	False	1,5	0,75	0	W1	Referentiewegdek	--	--	--	--	30	30	30	--	30	30	30	--
--	False	1,5	0,75	0	W1	Referentiewegdek	--	--	--	--	30	30	30	--	30	30	30	--
--	False	1,5	0,75	0	W1	Referentiewegdek	--	--	--	--	30	30	30	--	30	30	30	--
--	False	1,5	0,75	0	W1	Referentiewegdek	--	--	--	--	50	50	50	--	50	50	50	--
--	False	1,5	0,75	0	W1	Referentiewegdek	--	--	--	--	50	50	50	--	50	50	50	--

Model: Fase 4
Groep: (hoofdgroep)
Lijst van Wegen, voor rekenmethode Wegverkeerslawaai - Omgevingswet, wegverkeer

Groep	V(ZV(D))	V(ZV(A))	V(ZV(N))	V(ZV(P4))	30 km/uur	Totaal aantal	%Int(D)	%Int(A)	%Int(N)	%Int(P4)	%MR(D)	%MR(A)	%MR(N)	%MR(P4)	%LV(D)	%LV(A)	%LV(N)	%LV(P4)	%MV(D)	%MV(A)	%MV(N)
--	30	30	30	--	True	129,22	6,72	3,47	0,68	--	--	--	--	--	99,96	99,98	99,97	--	0,02	0,01	0,03
--	50	50	50	--	False	1234,05	6,67	3,42	0,78	--	--	--	--	--	97,63	98,75	97,82	--	1,64	0,88	1,55
--	30	30	30	--	True	145,84	6,73	3,43	0,68	--	--	--	--	--	96,79	98,17	97,13	--	2,09	1,23	2,24
--	30	30	30	--	True	145,84	6,73	3,43	0,68	--	--	--	--	--	96,79	98,17	97,13	--	2,09	1,23	2,24
--	30	30	30	--	True	249,86	6,74	3,42	0,68	--	--	--	--	--	96,35	97,92	96,74	--	2,37	1,39	2,54
--	30	30	30	--	True	249,86	6,74	3,42	0,68	--	--	--	--	--	96,35	97,92	96,74	--	2,37	1,39	2,54
--	50	50	50	--	False	4954,69	6,72	3,29	0,78	--	--	--	--	--	88,35	93,55	89,21	--	8,04	4,51	7,66
--	50	50	50	--	False	738,98	6,71	3,30	0,78	--	--	--	--	--	89,72	94,35	90,49	--	7,09	3,95	6,75
--	50	50	50	--	False	1781,81	7,21	1,65	0,86	--	--	--	--	--	67,63	84,55	70,71	--	19,75	11,12	18,45
--	50	50	50	--	False	1917,20	6,69	3,36	0,78	--	--	--	--	--	93,82	96,67	94,30	--	4,27	2,33	4,05
--	50	50	50	--	False	1917,20	6,69	3,36	0,78	--	--	--	--	--	93,82	96,67	94,30	--	4,27	2,33	4,05
--	50	50	50	--	False	1917,20	6,69	3,36	0,78	--	--	--	--	--	93,82	96,67	94,30	--	4,27	2,33	4,05
--	30	30	30	--	True	1566,99	6,74	3,41	0,68	--	--	--	--	--	95,08	97,18	95,60	--	3,19	1,89	3,43
--	30	30	30	--	True	1892,03	6,74	3,42	0,68	--	--	--	--	--	95,93	97,67	96,35	--	2,65	1,56	2,84
--	30	30	30	--	True	571,03	6,72	3,47	0,68	--	--	--	--	--	100,00	100,00	100,00	--	--	--	--
--	50	50	50	--	False	4607,48	6,72	3,27	0,78	--	--	--	--	--	87,49	93,05	88,41	--	8,63	4,87	8,23
--	50	50	50	--	False	4954,69	6,72	3,29	0,78	--	--	--	--	--	88,35	93,55	89,21	--	8,04	4,51	7,66

Model: Fase 4
Groep: (hoofdgroep)
Lijst van Wegen, voor rekenmethode Wegverkeerslawaai - Omgevingswet, wegverkeer

Groep	%MV(P4)	%ZV(D)	%ZV(A)	%ZV(N)	%ZV(P4)	MR(D)	MR(A)	MR(N)	MR(P4)	LV(D)	LV(A)	LV(N)	LV(P4)	MV(D)	MV(A)	MV(N)	MV(P4)	ZV(D)	ZV(A)	ZV(N)	ZV(P4)	BGE berekend
--	--	0,01	0,01	0,01	--	--	--	--	--	8,68	4,48	0,88	--	--	--	--	--	--	--	--	--	84,04
--	--	0,74	0,38	0,63	--	--	--	--	--	80,36	41,68	9,42	--	1,35	0,37	0,15	--	0,61	0,16	0,06	--	100,39
--	--	1,12	0,60	0,63	--	--	--	--	--	9,50	4,91	0,96	--	0,21	0,06	0,02	--	0,11	0,03	0,01	--	85,00
--	--	1,12	0,60	0,63	--	--	--	--	--	9,50	4,91	0,96	--	0,21	0,06	0,02	--	0,11	0,03	0,01	--	85,00
--	--	1,28	0,69	0,72	--	--	--	--	--	16,23	8,37	1,64	--	0,40	0,12	0,04	--	0,22	0,06	0,01	--	87,39
--	--	1,28	0,69	0,72	--	--	--	--	--	16,23	8,37	1,64	--	0,40	0,12	0,04	--	0,22	0,06	0,01	--	87,39
--	--	3,61	1,93	3,13	--	--	--	--	--	294,17	152,50	34,48	--	26,77	7,35	2,96	--	12,02	3,15	1,21	--	107,43
--	--	3,19	1,69	2,76	--	--	--	--	--	44,49	23,01	5,22	--	3,52	0,96	0,39	--	1,58	0,41	0,16	--	99,03
--	--	12,62	4,32	10,84	--	--	--	--	--	86,88	24,86	10,84	--	25,37	3,27	2,83	--	16,21	1,27	1,66	--	104,68
--	--	1,92	1,00	1,65	--	--	--	--	--	120,33	62,27	14,10	--	5,48	1,50	0,61	--	2,46	0,64	0,25	--	102,74
--	--	1,92	1,00	1,65	--	--	--	--	--	120,33	62,27	14,10	--	5,48	1,50	0,61	--	2,46	0,64	0,25	--	102,74
--	--	1,92	1,00	1,65	--	--	--	--	--	120,33	62,27	14,10	--	5,48	1,50	0,61	--	2,46	0,64	0,25	--	102,74
--	--	1,72	0,93	0,97	--	--	--	--	--	100,42	51,93	10,19	--	3,37	1,01	0,37	--	1,82	0,50	0,10	--	95,53
--	--	1,43	0,77	0,80	--	--	--	--	--	122,33	63,20	12,40	--	3,38	1,01	0,37	--	1,82	0,50	0,10	--	96,24
--	--	--	--	--	--	--	--	--	--	38,37	19,81	3,88	--	--	--	--	--	--	--	--	--	90,49
--	--	3,88	2,09	3,36	--	--	--	--	--	270,89	140,19	31,77	--	26,72	7,34	2,96	--	12,01	3,15	1,21	--	107,19
--	--	3,61	1,93	3,13	--	--	--	--	--	294,17	152,50	34,48	--	26,77	7,35	2,96	--	12,02	3,15	1,21	--	107,43

Model: Fase 4
Groep: (hoofdgroep)
Lijst van Wegen, voor rekenmethode Wegverkeerslawaai - Omgevingswet, wegverkeer

Groep	LE (D) 63	LE (D) 125	LE (D) 250	LE (D) 500	LE (D) 1k	LE (D) 2k	LE (D) 4k	LE (D) 8k	LE (D) Totaal	LE (A) 63	LE (A) 125	LE (A) 250	LE (A) 500	LE (A) 1k	LE (A) 2k	LE (A) 4k	LE (A) 8k	LE (A) Totaal
--	57,95	62,98	71,38	76,73	80,71	76,04	68,37	57,51	83,59	55,08	60,10	68,51	73,86	77,84	73,17	65,50	54,64	80,72
--	69,47	77,48	84,73	91,63	97,46	92,67	84,59	73,59	99,80	66,29	74,20	81,52	88,32	94,44	89,68	81,47	70,31	96,73
--	59,24	65,01	72,62	78,06	81,61	77,03	70,14	59,95	84,67	55,98	61,47	69,39	74,79	78,52	73,90	66,70	56,27	81,50
--	59,24	65,01	72,62	78,06	81,61	77,03	70,14	59,95	84,67	55,98	61,47	69,39	74,79	78,52	73,90	66,70	56,27	81,50
--	61,69	67,54	75,06	80,51	84,00	79,44	72,64	62,50	87,08	58,37	63,91	71,77	77,18	80,87	76,26	69,12	58,74	83,87
--	61,69	67,54	75,06	80,51	84,00	79,44	72,64	62,50	87,08	58,37	63,91	71,77	77,18	80,87	76,26	69,12	58,74	83,87
--	77,31	85,83	92,75	100,09	104,35	99,40	92,13	81,89	107,01	73,29	81,58	88,65	95,79	100,80	95,93	88,25	77,67	103,30
--	68,82	77,29	84,24	91,54	95,97	91,03	83,67	73,36	98,59	64,88	73,13	80,23	87,33	92,48	87,62	79,87	69,22	94,95
--	75,89	84,75	91,38	99,12	101,81	96,58	90,32	80,71	104,88	67,25	75,89	82,75	90,16	94,06	89,07	82,02	71,96	96,81
--	72,21	80,49	87,57	94,71	99,74	94,88	87,18	76,58	102,23	68,61	76,70	83,91	90,87	96,48	91,67	83,69	72,81	98,86
--	72,21	80,49	87,57	94,71	99,74	94,88	87,18	76,58	102,23	68,61	76,70	83,91	90,87	96,48	91,67	83,69	72,81	98,86
--	72,21	80,49	87,57	94,71	99,74	94,88	87,18	76,58	102,23	68,61	76,70	83,91	90,87	96,48	91,67	83,69	72,81	98,86
--	69,92	75,97	83,28	88,76	92,11	87,58	81,01	71,02	95,25	66,49	72,18	79,89	85,31	88,91	84,33	77,34	67,08	91,95
--	70,57	76,49	83,94	89,40	92,84	88,29	81,57	71,49	95,94	67,21	72,81	80,62	86,03	89,69	85,09	78,00	67,66	92,70
--	64,39	69,41	77,83	83,17	87,16	82,49	74,81	63,95	90,04	61,52	66,54	74,96	80,30	84,29	79,62	71,94	61,07	87,17
--	77,13	85,68	92,58	99,95	104,10	99,14	91,93	81,74	106,79	73,05	81,37	88,42	95,58	100,50	95,63	87,99	77,45	103,02
--	77,31	85,83	92,75	100,09	104,35	99,40	92,13	81,89	107,01	73,29	81,58	88,65	95,79	100,80	95,93	88,25	77,67	103,30

Model: Fase 4
Groep: (hoofdgroep)
Lijst van Wegen, voor rekenmethode Wegverkeerslawaai - Omgevingswet, wegverkeer

Groep	LE (N) 63	LE (N) 125	LE (N) 250	LE (N) 500	LE (N) 1k	LE (N) 2k	LE (N) 4k	LE (N) 8k	LE (N) Totaal	LE (P4) 63	LE (P4) 125	LE (P4) 250	LE (P4) 500	LE (P4) 1k	LE (P4) 2k	LE (P4) 4k	LE (P4) 8k
--	48,00	53,03	61,44	66,78	70,76	66,09	58,42	47,57	73,65	--	--	--	--	--	--	--	--
--	60,09	68,08	75,35	82,23	88,11	83,33	75,22	64,19	90,44	--	--	--	--	--	--	--	--
--	49,02	54,71	62,49	67,87	71,55	66,96	59,90	49,58	74,56	--	--	--	--	--	--	--	--
--	49,02	54,71	62,49	67,87	71,55	66,96	59,90	49,58	74,56	--	--	--	--	--	--	--	--
--	51,43	57,19	64,90	70,29	73,92	69,34	62,35	52,09	76,95	--	--	--	--	--	--	--	--
--	51,43	57,19	64,90	70,29	73,92	69,34	62,35	52,09	76,95	--	--	--	--	--	--	--	--
--	67,78	76,27	83,22	90,52	94,91	89,97	82,63	72,35	97,54	--	--	--	--	--	--	--	--
--	59,31	67,75	74,73	81,99	86,54	81,62	74,19	63,83	89,13	--	--	--	--	--	--	--	--
--	66,30	75,13	81,80	89,49	92,34	87,15	80,78	71,12	95,37	--	--	--	--	--	--	--	--
--	62,75	71,01	78,11	85,21	90,35	85,50	77,75	67,10	92,82	--	--	--	--	--	--	--	--
--	62,75	71,01	78,11	85,21	90,35	85,50	77,75	67,10	92,82	--	--	--	--	--	--	--	--
--	62,75	71,01	78,11	85,21	90,35	85,50	77,75	67,10	92,82	--	--	--	--	--	--	--	--
--	59,58	65,54	73,07	78,47	81,99	77,44	70,65	60,52	85,07	--	--	--	--	--	--	--	--
--	60,28	66,11	73,76	79,15	82,74	78,17	71,25	61,04	85,79	--	--	--	--	--	--	--	--
--	54,45	59,46	67,88	73,22	77,21	72,54	64,86	54,00	80,09	--	--	--	--	--	--	--	--
--	67,59	76,11	83,04	90,36	94,65	89,71	82,42	72,18	97,31	--	--	--	--	--	--	--	--
--	67,78	76,27	83,22	90,52	94,91	89,97	82,63	72,35	97,54	--	--	--	--	--	--	--	--

Model: Fase 4
Groep: (hoofdgroep)
Lijst van Wegen, voor rekenmethode Wegverkeerslawaai - Omgevingswet, wegverkeer

Groep	LE (P4)	Totaal
--		--
--		--
--		--
--		--
--		--
--		--
--		--
--		--
--		--
--		--
--		--
--		--
--		--
--		--
--		--
--		--
--		--
--		--
--		--

Omgevingswet, wegverkeer, [VL - v004 - Fase 5] , Geomilieu V2023.3 Licentiehouder: DGMR

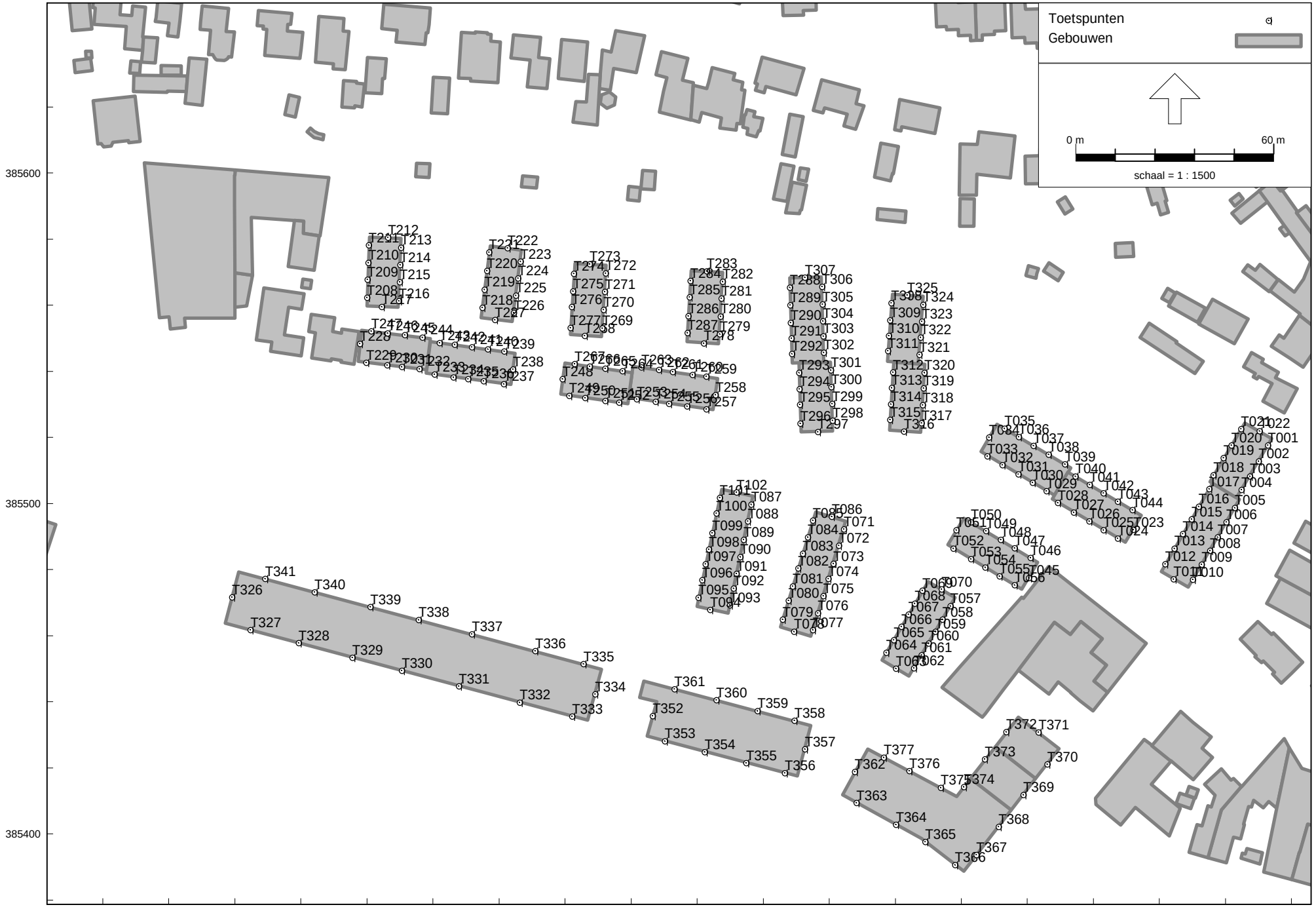
Toetspunten
Gebouwen
0 m
60 m
schaal = 1 : 1500
385600
385500
385400
182400
182500
182600
182700

Model: Fase 5
Groep: (hoofdgroep)
Lijst van Toetspunten, voor rekenmethode Wegverkeerslawaai - Omgevingswet, wegverkeer

Groep	ItemID	Grp.ID	Datum	1e kid	NrKids	Naam	Omschr.	Vorm	X	Y	MaaiveId	Hdef.	NEN3610ID	Namespace	LokaalID	Versie	Hoogte A	Hoogte B	Hoogte C
--	19395	0	09:51, 26 jun 2024	-1798	3	T001		Punt	182712,83	385517,59	25,05	Relatief					2,00	5,00	8,00
--	19396	0	09:51, 26 jun 2024	-1804	3	T002		Punt	182709,99	385512,79	25,08	Relatief					2,00	5,00	8,00
--	19397	0	09:51, 26 jun 2024	-1810	3	T003		Punt	182707,33	385508,30	25,10	Relatief					2,00	5,00	8,00
--	19398	0	09:51, 26 jun 2024	-1816	3	T004		Punt	182704,85	385504,13	25,12	Relatief					2,00	5,00	8,00
--	19399	0	09:51, 26 jun 2024	-1822	3	T005		Punt	182702,79	385498,68	25,15	Relatief					2,00	5,00	8,00
--	19400	0	09:51, 26 jun 2024	-1828	3	T006		Punt	182700,32	385494,44	25,17	Relatief					2,00	5,00	8,00
--	19401	0	09:51, 26 jun 2024	-1834	3	T007		Punt	182697,62	385489,81	25,19	Relatief					2,00	5,00	8,00
--	19402	0	09:51, 26 jun 2024	-1840	3	T008		Punt	182695,29	385485,81	25,21	Relatief					2,00	5,00	8,00
--	19403	0	09:51, 26 jun 2024	-1846	3	T009		Punt	182692,78	385481,52	25,24	Relatief					2,00	5,00	8,00
--	19404	0	09:51, 26 jun 2024	-1852	3	T010		Punt	182690,13	385476,97	25,26	Relatief					2,00	5,00	8,00
--	19405	0	09:51, 26 jun 2024	-1858	3	T011		Punt	182684,31	385477,13	25,27	Relatief					2,00	5,00	8,00
--	19406	0	09:51, 26 jun 2024	-1864	3	T012		Punt	182681,74	385481,74	25,26	Relatief					2,00	5,00	8,00
--	19407	0	09:51, 26 jun 2024	-1870	3	T013		Punt	182684,48	385486,43	25,24	Relatief					2,00	5,00	8,00
--	19408	0	09:51, 26 jun 2024	-1876	3	T014		Punt	182687,07	385490,88	25,22	Relatief					2,00	5,00	8,00
--	19409	0	09:51, 26 jun 2024	-1882	3	T015		Punt	182689,67	385495,34	25,19	Relatief					2,00	5,00	8,00
--	19410	0	09:51, 26 jun 2024	-1888	3	T016		Punt	182691,88	385499,13	25,17	Relatief					2,00	5,00	8,00
--	19411	0	09:51, 26 jun 2024	-1894	3	T017		Punt	182695,00	385504,48	25,15	Relatief					2,00	5,00	8,00
--	19412	0	09:51, 26 jun 2024	-1900	3	T018		Punt	182696,38	385508,66	25,13	Relatief					2,00	5,00	8,00
--	19413	0	09:51, 26 jun 2024	-1906	3	T019		Punt	182699,42	385513,78	25,10	Relatief					2,00	5,00	8,00
--	19414	0	09:51, 26 jun 2024	-1912	3	T020		Punt	182701,74	385517,70	25,08	Relatief					2,00	5,00	8,00
--	19415	0	09:51, 26 jun 2024	-1918	3	T021		Punt	182704,65	385522,60	25,05	Relatief					2,00	5,00	8,00
--	19416	0	09:51, 26 jun 2024	-1924	3	T022		Punt	182710,26	385521,93	25,04	Relatief					2,00	5,00	8,00
--	19417	0	09:51, 26 jun 2024	-1930	3	T023		Punt	182672,06	385492,17	25,25	Relatief					2,00	5,00	8,00
--	19418	0	09:51, 26 jun 2024	-1936	3	T024		Punt	182667,40	385489,47	25,27	Relatief					2,00	5,00	8,00
--	19419	0	09:51, 26 jun 2024	-1942	3	T025		Punt	182663,08	385492,03	25,25	Relatief					2,00	5,00	8,00
--	19420	0	09:51, 26 jun 2024	-1948	3	T026		Punt	182658,67	385494,63	25,21	Relatief					2,00	5,00	8,00
--	19421	0	09:51, 26 jun 2024	-1954	3	T027		Punt	182654,05	385497,36	25,16	Relatief					2,00	5,00	8,00
--	19422	0	09:51, 26 jun 2024	-1960	3	T028		Punt	182649,23	385500,21	25,12	Relatief					2,00	5,00	8,00
--	19423	0	09:51, 26 jun 2024	-1966	3	T029		Punt	182645,81	385503,85	25,14	Relatief					2,00	5,00	8,00
--	19424	0	09:51, 26 jun 2024	-1972	3	T030		Punt	182641,63	385506,31	25,16	Relatief					2,00	5,00	8,00
--	19425	0	09:51, 26 jun 2024	-1978	3	T031		Punt	182637,22	385508,91	25,18	Relatief					2,00	5,00	8,00

Model: Fase 5
Groep: (hoofdgroep)
Lijst van Toetspunten, voor rekenmethode Wegverkeerslawaai - Omgevingswet, wegverkeer

Groep	Hoogte D	Hoogte E	Hoogte F	Hoogtes	Gevel
--	--	--	--	2,00/5,00/8,00	Ja
--	--	--	--	2,00/5,00/8,00	Ja
--	--	--	--	2,00/5,00/8,00	Ja
--	--	--	--	2,00/5,00/8,00	Ja
--	--	--	--	2,00/5,00/8,00	Ja
--	--	--	--	2,00/5,00/8,00	Ja
--	--	--	--	2,00/5,00/8,00	Ja
--	--	--	--	2,00/5,00/8,00	Ja
--	--	--	--	2,00/5,00/8,00	Ja
--	--	--	--	2,00/5,00/8,00	Ja
--	--	--	--	2,00/5,00/8,00	Ja
--	--	--	--	2,00/5,00/8,00	Ja
--	--	--	--	2,00/5,00/8,00	Ja
--	--	--	--	2,00/5,00/8,00	Ja
--	--	--	--	2,00/5,00/8,00	Ja
--	--	--	--	2,00/5,00/8,00	Ja
--	--	--	--	2,00/5,00/8,00	Ja
--	--	--	--	2,00/5,00/8,00	Ja
--	--	--	--	2,00/5,00/8,00	Ja
--	--	--	--	2,00/5,00/8,00	Ja
--	--	--	--	2,00/5,00/8,00	Ja
--	--	--	--	2,00/5,00/8,00	Ja
--	--	--	--	2,00/5,00/8,00	Ja
--	--	--	--	2,00/5,00/8,00	Ja
--	--	--	--	2,00/5,00/8,00	Ja
--	--	--	--	2,00/5,00/8,00	Ja
--	--	--	--	2,00/5,00/8,00	Ja
--	--	--	--	2,00/5,00/8,00	Ja
--	--	--	--	2,00/5,00/8,00	Ja
--	--	--	--	2,00/5,00/8,00	Ja
--	--	--	--	2,00/5,00/8,00	Ja

Model: Fase 5
Groep: (hoofdgroep)
Lijst van Toetspunten, voor rekenmethode Wegverkeerslawaai - Omgevingswet, wegverkeer

Groep	ItemID	Grp.ID	Datum	1e kid	NrKids	Naam	Omschr.	Vorm	X	Y	MaaiveId	Hdef.	NEN3610ID	Namespace	LokaalID	Versie	Hoogte A	Hoogte B	Hoogte C
--	19426	0	09:51, 26 jun 2024	-1984	3	T032		Punt	182632,47	385511,70	25,20	Relatief					2,00	5,00	8,00
--	19427	0	09:51, 26 jun 2024	-1990	3	T033		Punt	182627,90	385514,40	25,23	Relatief					2,00	5,00	8,00
--	19428	0	09:51, 26 jun 2024	-1996	3	T034		Punt	182628,40	385520,07	25,22	Relatief					2,00	5,00	8,00
--	19429	0	09:51, 26 jun 2024	-2002	3	T035		Punt	182633,08	385522,71	25,19	Relatief					2,00	5,00	8,00
--	19430	0	09:51, 26 jun 2024	-2008	3	T036		Punt	182637,41	385520,16	25,16	Relatief					2,00	5,00	8,00
--	19431	0	09:51, 26 jun 2024	-2014	3	T037		Punt	182641,80	385517,57	25,14	Relatief					2,00	5,00	8,00
--	19432	0	09:51, 26 jun 2024	-2020	3	T038		Punt	182646,42	385514,85	25,12	Relatief					2,00	5,00	8,00
--	19433	0	09:51, 26 jun 2024	-2026	3	T039		Punt	182651,33	385511,96	25,10	Relatief					2,00	5,00	8,00
--	19434	0	09:51, 26 jun 2024	-2032	3	T040		Punt	182654,52	385508,27	25,08	Relatief					2,00	5,00	8,00
--	19435	0	09:51, 26 jun 2024	-2038	3	T041		Punt	182658,82	385505,73	25,11	Relatief					2,00	5,00	8,00
--	19436	0	09:51, 26 jun 2024	-2044	3	T042		Punt	182663,10	385503,20	25,15	Relatief					2,00	5,00	8,00
--	19437	0	09:51, 26 jun 2024	-2050	3	T043		Punt	182667,38	385500,67	25,19	Relatief					2,00	5,00	8,00
--	19438	0	09:51, 26 jun 2024	-2056	3	T044		Punt	182671,83	385498,04	25,23	Relatief					2,00	5,00	8,00
--	19439	0	09:51, 26 jun 2024	-2062	3	T045		Punt	182640,44	385477,47	25,28	Relatief					2,00	5,00	8,00
--	19440	0	09:51, 26 jun 2024	-2068	3	T046		Punt	182641,01	385483,64	25,23	Relatief					2,00	5,00	8,00
--	19441	0	09:51, 26 jun 2024	-2074	3	T047		Punt	182636,07	385486,59	25,22	Relatief					2,00	5,00	8,00
--	19442	0	09:51, 26 jun 2024	-2080	3	T048		Punt	182631,90	385489,07	25,24	Relatief					2,00	5,00	8,00
--	19443	0	09:51, 26 jun 2024	-2086	3	T049		Punt	182627,46	385491,71	25,26	Relatief					2,00	5,00	8,00
--	19444	0	09:51, 26 jun 2024	-2092	3	T050		Punt	182622,92	385494,42	25,28	Relatief					2,00	5,00	8,00
--	19445	0	09:51, 26 jun 2024	-2098	3	T051		Punt	182618,47	385491,94	25,31	Relatief					2,00	5,00	8,00
--	19446	0	09:51, 26 jun 2024	-2104	3	T052		Punt	182617,60	385486,37	25,32	Relatief					2,00	5,00	8,00
--	19447	0	09:51, 26 jun 2024	-2110	3	T053		Punt	182622,88	385483,23	25,30	Relatief					2,00	5,00	8,00
--	19448	0	09:51, 26 jun 2024	-2116	3	T054		Punt	182627,19	385480,66	25,28	Relatief					2,00	5,00	8,00
--	19449	0	09:51, 26 jun 2024	-2122	3	T055		Punt	182631,57	385478,06	25,25	Relatief					2,00	5,00	8,00
--	19450	0	09:51, 26 jun 2024	-2128	3	T056		Punt	182636,07	385475,38	25,28	Relatief					2,00	5,00	8,00
--	19451	0	09:51, 26 jun 2024	-2134	3	T057		Punt	182616,66	385468,99	25,35	Relatief					2,00	5,00	8,00
--	19452	0	09:51, 26 jun 2024	-2140	3	T058		Punt	182614,32	385464,99	25,37	Relatief					2,00	5,00	8,00
--	19453	0	09:51, 26 jun 2024	-2146	3	T059		Punt	182612,11	385461,23	25,39	Relatief					2,00	5,00	8,00
--	19454	0	09:51, 26 jun 2024	-2152	3	T060		Punt	182610,06	385457,74	25,40	Relatief					2,00	5,00	8,00
--	19455	0	09:51, 26 jun 2024	-2158	3	T061		Punt	182607,92	385454,08	25,42	Relatief					2,00	5,00	8,00
--	19456	0	09:51, 26 jun 2024	-2164	3	T062		Punt	182605,66	385450,23	25,44	Relatief					2,00	5,00	8,00

Model: Fase 5
Groep: (hoofdgroep)
Lijst van Toetspunten, voor rekenmethode Wegverkeerslawaai - Omgevingswet, wegverkeer

Groep	Hoogte D	Hoogte E	Hoogte F	Hoogtes	Gevel
--	--	--	--	2,00/5,00/8,00	Ja
--	--	--	--	2,00/5,00/8,00	Ja
--	--	--	--	2,00/5,00/8,00	Ja
--	--	--	--	2,00/5,00/8,00	Ja
--	--	--	--	2,00/5,00/8,00	Ja
--	--	--	--	2,00/5,00/8,00	Ja
--	--	--	--	2,00/5,00/8,00	Ja
--	--	--	--	2,00/5,00/8,00	Ja
--	--	--	--	2,00/5,00/8,00	Ja
--	--	--	--	2,00/5,00/8,00	Ja
--	--	--	--	2,00/5,00/8,00	Ja
--	--	--	--	2,00/5,00/8,00	Ja
--	--	--	--	2,00/5,00/8,00	Ja
--	--	--	--	2,00/5,00/8,00	Ja
--	--	--	--	2,00/5,00/8,00	Ja
--	--	--	--	2,00/5,00/8,00	Ja
--	--	--	--	2,00/5,00/8,00	Ja
--	--	--	--	2,00/5,00/8,00	Ja
--	--	--	--	2,00/5,00/8,00	Ja
--	--	--	--	2,00/5,00/8,00	Ja
--	--	--	--	2,00/5,00/8,00	Ja
--	--	--	--	2,00/5,00/8,00	Ja
--	--	--	--	2,00/5,00/8,00	Ja
--	--	--	--	2,00/5,00/8,00	Ja
--	--	--	--	2,00/5,00/8,00	Ja
--	--	--	--	2,00/5,00/8,00	Ja
--	--	--	--	2,00/5,00/8,00	Ja
--	--	--	--	2,00/5,00/8,00	Ja
--	--	--	--	2,00/5,00/8,00	Ja
--	--	--	--	2,00/5,00/8,00	Ja
--	--	--	--	2,00/5,00/8,00	Ja

Model: Fase 5
Groep: (hoofdgroep)
Lijst van Toetspunten, voor rekenmethode Wegverkeerslawaai - Omgevingswet, wegverkeer

Groep	ItemID	Grp.ID	Datum	1e kid	NrKids	Naam	Omschr.	Vorm	X	Y	MaaiveId	Hdef.	NEN3610ID	Namespace	LokaalID	Versie	Hoogte A	Hoogte B	Hoogte C
--	19457	0	09:51, 26 jun 2024	-2170	3	T063		Punt	182600,13	385450,03	25,47	Relatief					2,00	5,00	8,00
--	19458	0	09:51, 26 jun 2024	-2176	3	T064		Punt	182597,24	385454,93	25,48	Relatief					2,00	5,00	8,00
--	19459	0	09:51, 26 jun 2024	-2182	3	T065		Punt	182599,50	385458,77	25,46	Relatief					2,00	5,00	8,00
--	19460	0	09:51, 26 jun 2024	-2188	3	T066		Punt	182601,85	385462,79	25,44	Relatief					2,00	5,00	8,00
--	19461	0	09:51, 26 jun 2024	-2194	3	T067		Punt	182603,99	385466,45	25,43	Relatief					2,00	5,00	8,00
--	19462	0	09:51, 26 jun 2024	-2200	3	T068		Punt	182605,96	385469,81	25,41	Relatief					2,00	5,00	8,00
--	19463	0	09:51, 26 jun 2024	-2206	3	T069		Punt	182608,22	385473,67	25,39	Relatief					2,00	5,00	8,00
--	19464	0	09:51, 26 jun 2024	-2212	3	T070		Punt	182614,09	385474,04	25,36	Relatief					2,00	5,00	8,00
--	19465	0	09:51, 26 jun 2024	-2218	3	T071		Punt	182584,38	385492,28	25,49	Relatief					2,00	5,00	8,00
--	19466	0	09:51, 26 jun 2024	-2224	3	T072		Punt	182582,86	385487,29	25,51	Relatief					2,00	5,00	8,00
--	19467	0	09:51, 26 jun 2024	-2230	3	T073		Punt	182581,21	385481,88	25,54	Relatief					2,00	5,00	8,00
--	19468	0	09:51, 26 jun 2024	-2236	3	T074		Punt	182579,80	385477,29	25,55	Relatief					2,00	5,00	8,00
--	19469	0	09:51, 26 jun 2024	-2242	3	T075		Punt	182578,22	385472,09	25,57	Relatief					2,00	5,00	8,00
--	19470	0	09:51, 26 jun 2024	-2248	3	T076		Punt	182576,63	385466,89	25,58	Relatief					2,00	5,00	8,00
--	19471	0	09:51, 26 jun 2024	-2254	3	T077		Punt	182575,07	385461,78	25,60	Relatief					2,00	5,00	8,00
--	19472	0	09:51, 26 jun 2024	-2260	3	T078		Punt	182569,37	385461,31	25,63	Relatief					2,00	5,00	8,00
--	19473	0	09:51, 26 jun 2024	-2266	3	T079		Punt	182565,87	385464,95	25,64	Relatief					2,00	5,00	8,00
--	19474	0	09:51, 26 jun 2024	-2272	3	T080		Punt	182567,62	385470,69	25,61	Relatief					2,00	5,00	8,00
--	19475	0	09:51, 26 jun 2024	-2278	3	T081		Punt	182568,94	385475,01	25,59	Relatief					2,00	5,00	8,00
--	19476	0	09:51, 26 jun 2024	-2284	3	T082		Punt	182570,59	385480,39	25,57	Relatief					2,00	5,00	8,00
--	19477	0	09:51, 26 jun 2024	-2290	3	T083		Punt	182571,95	385484,86	25,55	Relatief					2,00	5,00	8,00
--	19478	0	09:51, 26 jun 2024	-2296	3	T084		Punt	182573,46	385489,79	25,52	Relatief					2,00	5,00	8,00
--	19479	0	09:51, 26 jun 2024	-2302	3	T085		Punt	182575,03	385494,93	25,50	Relatief					2,00	5,00	8,00
--	19480	0	09:51, 26 jun 2024	-2308	3	T086		Punt	182580,77	385496,01	25,48	Relatief					2,00	5,00	8,00
--	19481	0	09:51, 26 jun 2024	-2314	3	T087		Punt	182556,40	385499,68	25,51	Relatief					2,00	5,00	8,00
--	19482	0	09:51, 26 jun 2024	-2320	3	T088		Punt	182555,33	385494,64	25,54	Relatief					2,00	5,00	8,00
--	19483	0	09:51, 26 jun 2024	-2326	3	T089		Punt	182554,14	385489,03	25,57	Relatief					2,00	5,00	8,00
--	19484	0	09:51, 26 jun 2024	-2332	3	T090		Punt	182553,05	385483,88	25,59	Relatief					2,00	5,00	8,00
--	19485	0	09:51, 26 jun 2024	-2338	3	T091		Punt	182551,98	385478,83	25,61	Relatief					2,00	5,00	8,00
--	19486	0	09:51, 26 jun 2024	-2344	3	T092		Punt	182551,02	385474,34	25,63	Relatief					2,00	5,00	8,00
--	19487	0	09:51, 26 jun 2024	-2350	3	T093		Punt	182549,96	385469,30	25,66	Relatief					2,00	5,00	8,00

Model: Fase 5
Groep: (hoofdgroep)
Lijst van Toetspunten, voor rekenmethode Wegverkeerslawaai - Omgevingswet, wegverkeer

Groep	Hoogte D	Hoogte E	Hoogte F	Hoogtes	Gevel
--	--	--	--	2,00/5,00/8,00	Ja
--	--	--	--	2,00/5,00/8,00	Ja
--	--	--	--	2,00/5,00/8,00	Ja
--	--	--	--	2,00/5,00/8,00	Ja
--	--	--	--	2,00/5,00/8,00	Ja
--	--	--	--	2,00/5,00/8,00	Ja
--	--	--	--	2,00/5,00/8,00	Ja
--	--	--	--	2,00/5,00/8,00	Ja
--	--	--	--	2,00/5,00/8,00	Ja
--	--	--	--	2,00/5,00/8,00	Ja
--	--	--	--	2,00/5,00/8,00	Ja
--	--	--	--	2,00/5,00/8,00	Ja
--	--	--	--	2,00/5,00/8,00	Ja
--	--	--	--	2,00/5,00/8,00	Ja
--	--	--	--	2,00/5,00/8,00	Ja
--	--	--	--	2,00/5,00/8,00	Ja
--	--	--	--	2,00/5,00/8,00	Ja
--	--	--	--	2,00/5,00/8,00	Ja
--	--	--	--	2,00/5,00/8,00	Ja
--	--	--	--	2,00/5,00/8,00	Ja
--	--	--	--	2,00/5,00/8,00	Ja
--	--	--	--	2,00/5,00/8,00	Ja
--	--	--	--	2,00/5,00/8,00	Ja
--	--	--	--	2,00/5,00/8,00	Ja
--	--	--	--	2,00/5,00/8,00	Ja
--	--	--	--	2,00/5,00/8,00	Ja
--	--	--	--	2,00/5,00/8,00	Ja
--	--	--	--	2,00/5,00/8,00	Ja
--	--	--	--	2,00/5,00/8,00	Ja
--	--	--	--	2,00/5,00/8,00	Ja
--	--	--	--	2,00/5,00/8,00	Ja

Model: Fase 5
Groep: (hoofdgroep)
Lijst van Toetspunten, voor rekenmethode Wegverkeerslawaai - Omgevingswet, wegverkeer

Groep	ItemID	Grp.ID	Datum	1e kid	NrKids	Naam	Omschr.	Vorm	X	Y	MaaiveId	Hdef.	NEN3610ID	Namespace	LokaalID	Versie	Hoogte A	Hoogte B	Hoogte C
--	19488	0	09:51, 26 jun 2024	-2356	3	T094		Punt	182543,90	385467,91	25,67	Relatief					2,00	5,00	8,00
--	19489	0	09:51, 26 jun 2024	-2362	3	T095		Punt	182540,41	385471,50	25,67	Relatief					2,00	5,00	8,00
--	19490	0	09:51, 26 jun 2024	-2368	3	T096		Punt	182541,56	385476,89	25,64	Relatief					2,00	5,00	8,00
--	19491	0	09:51, 26 jun 2024	-2374	3	T097		Punt	182542,59	385481,76	25,61	Relatief					2,00	5,00	8,00
--	19492	0	09:51, 26 jun 2024	-2380	3	T098		Punt	182543,53	385486,18	25,59	Relatief					2,00	5,00	8,00
--	19493	0	09:51, 26 jun 2024	-2386	3	T099		Punt	182544,58	385491,14	25,56	Relatief					2,00	5,00	8,00
--	19494	0	09:51, 26 jun 2024	-2392	3	T100		Punt	182545,84	385497,08	25,53	Relatief					2,00	5,00	8,00
--	19495	0	09:51, 26 jun 2024	-2398	3	T101		Punt	182546,83	385501,73	25,51	Relatief					2,00	5,00	8,00
--	19496	0	09:51, 26 jun 2024	-2404	3	T102		Punt	182551,94	385503,44	25,49	Relatief					2,00	5,00	8,00
--	19602	0	09:51, 26 jun 2024	-3040	3	T208		Punt	182440,02	385562,31	25,30	Relatief					2,00	5,00	8,00
--	19603	0	09:51, 26 jun 2024	-3046	3	T209		Punt	182440,23	385567,85	25,27	Relatief					2,00	5,00	8,00
--	19604	0	09:51, 26 jun 2024	-3052	3	T210		Punt	182440,42	385572,90	25,24	Relatief					2,00	5,00	8,00
--	19605	0	09:51, 26 jun 2024	-3058	3	T211		Punt	182440,62	385578,19	25,22	Relatief					2,00	5,00	8,00
--	19606	0	09:51, 26 jun 2024	-3064	3	T212		Punt	182446,34	385580,54	25,20	Relatief					2,00	5,00	8,00
--	19607	0	09:51, 26 jun 2024	-3070	3	T213		Punt	182450,28	385577,43	25,21	Relatief					2,00	5,00	8,00
--	19608	0	09:51, 26 jun 2024	-3076	3	T214		Punt	182450,09	385572,25	25,24	Relatief					2,00	5,00	8,00
--	19609	0	09:51, 26 jun 2024	-3082	3	T215		Punt	182449,89	385567,08	25,26	Relatief					2,00	5,00	8,00
--	19610	0	09:51, 26 jun 2024	-3088	3	T216		Punt	182449,67	385561,30	25,29	Relatief					2,00	5,00	8,00
--	19611	0	09:51, 26 jun 2024	-3094	3	T217		Punt	182444,44	385559,51	25,31	Relatief					2,00	5,00	8,00
--	19612	0	09:51, 26 jun 2024	-3100	3	T218		Punt	182474,92	385559,30	25,28	Relatief					2,00	5,00	8,00
--	19613	0	09:51, 26 jun 2024	-3106	3	T219		Punt	182475,62	385564,79	25,25	Relatief					2,00	5,00	8,00
--	19614	0	09:51, 26 jun 2024	-3112	3	T220		Punt	182476,34	385570,46	25,22	Relatief					2,00	5,00	8,00
--	19615	0	09:51, 26 jun 2024	-3118	3	T221		Punt	182477,05	385576,01	25,19	Relatief					2,00	5,00	8,00
--	19616	0	09:51, 26 jun 2024	-3124	3	T222		Punt	182482,64	385577,36	25,18	Relatief					2,00	5,00	8,00
--	19617	0	09:51, 26 jun 2024	-3130	3	T223		Punt	182486,47	385573,23	25,20	Relatief					2,00	5,00	8,00
--	19618	0	09:51, 26 jun 2024	-3136	3	T224		Punt	182485,82	385568,20	25,23	Relatief					2,00	5,00	8,00
--	19619	0	09:51, 26 jun 2024	-3142	3	T225		Punt	182485,16	385562,99	25,25	Relatief					2,00	5,00	8,00
--	19620	0	09:51, 26 jun 2024	-3148	3	T226		Punt	182484,49	385557,72	25,28	Relatief					2,00	5,00	8,00
--	19621	0	09:51, 26 jun 2024	-3154	3	T227		Punt	182478,82	385555,64	25,29	Relatief					2,00	5,00	8,00
--	19622	0	09:51, 26 jun 2024	-3160	3	T228		Punt	182437,86	385548,36	25,37	Relatief					2,00	5,00	8,00
--	19623	0	09:51, 26 jun 2024	-3166	3	T229		Punt	182439,80	385542,65	25,39	Relatief					2,00	5,00	8,00

Model: Fase 5
Groep: (hoofdgroep)
Lijst van Toetspunten, voor rekenmethode Wegverkeerslawaai - Omgevingswet, wegverkeer

Groep	Hoogte D	Hoogte E	Hoogte F	Hoogtes	Gevel
--	--	--	--	2,00/5,00/8,00	Ja
--	--	--	--	2,00/5,00/8,00	Ja
--	--	--	--	2,00/5,00/8,00	Ja
--	--	--	--	2,00/5,00/8,00	Ja
--	--	--	--	2,00/5,00/8,00	Ja
--	--	--	--	2,00/5,00/8,00	Ja
--	--	--	--	2,00/5,00/8,00	Ja
--	--	--	--	2,00/5,00/8,00	Ja
--	--	--	--	2,00/5,00/8,00	Ja
--	--	--	--	2,00/5,00/8,00	Ja
--	--	--	--	2,00/5,00/8,00	Ja
--	--	--	--	2,00/5,00/8,00	Ja
--	--	--	--	2,00/5,00/8,00	Ja
--	--	--	--	2,00/5,00/8,00	Ja
--	--	--	--	2,00/5,00/8,00	Ja
--	--	--	--	2,00/5,00/8,00	Ja
--	--	--	--	2,00/5,00/8,00	Ja
--	--	--	--	2,00/5,00/8,00	Ja
--	--	--	--	2,00/5,00/8,00	Ja
--	--	--	--	2,00/5,00/8,00	Ja
--	--	--	--	2,00/5,00/8,00	Ja
--	--	--	--	2,00/5,00/8,00	Ja
--	--	--	--	2,00/5,00/8,00	Ja
--	--	--	--	2,00/5,00/8,00	Ja
--	--	--	--	2,00/5,00/8,00	Ja
--	--	--	--	2,00/5,00/8,00	Ja
--	--	--	--	2,00/5,00/8,00	Ja
--	--	--	--	2,00/5,00/8,00	Ja
--	--	--	--	2,00/5,00/8,00	Ja
--	--	--	--	2,00/5,00/8,00	Ja
--	--	--	--	2,00/5,00/8,00	Ja

Model: Fase 5
Groep: (hoofdgroep)
Lijst van Toetspunten, voor rekenmethode Wegverkeerslawaai - Omgevingswet, wegverkeer

Groep	ItemID	Grp.ID	Datum	1e kid	NrKids	Naam	Omschr.	Vorm	X	Y	MaaiveId	Hdef.	NEN3610ID	Namespace	LokaalID	Versie	Hoogte A	Hoogte B	Hoogte C
--	19624	0	09:51, 26 jun 2024	-3172	3	T230		Punt	182446,15	385541,89	25,39	Relatief					2,00	5,00	8,00
--	19625	0	09:51, 26 jun 2024	-3178	3	T231		Punt	182450,58	385541,35	25,39	Relatief					2,00	5,00	8,00
--	19626	0	09:51, 26 jun 2024	-3184	3	T232		Punt	182455,88	385540,72	25,39	Relatief					2,00	5,00	8,00
--	19627	0	09:51, 26 jun 2024	-3190	3	T233		Punt	182460,46	385539,05	25,39	Relatief					2,00	5,00	8,00
--	19628	0	09:51, 26 jun 2024	-3196	3	T234		Punt	182466,23	385538,27	25,39	Relatief					2,00	5,00	8,00
--	19629	0	09:51, 26 jun 2024	-3202	3	T235		Punt	182470,60	385537,68	25,39	Relatief					2,00	5,00	8,00
--	19630	0	09:51, 26 jun 2024	-3208	3	T236		Punt	182475,41	385537,02	25,39	Relatief					2,00	5,00	8,00
--	19631	0	09:51, 26 jun 2024	-3214	3	T237		Punt	182481,43	385536,21	25,39	Relatief					2,00	5,00	8,00
--	19632	0	09:51, 26 jun 2024	-3220	3	T238		Punt	182484,30	385540,64	25,37	Relatief					2,00	5,00	8,00
--	19633	0	09:51, 26 jun 2024	-3226	3	T239		Punt	182481,59	385546,03	25,34	Relatief					2,00	5,00	8,00
--	19634	0	09:51, 26 jun 2024	-3232	3	T240		Punt	182476,60	385546,71	25,34	Relatief					2,00	5,00	8,00
--	19635	0	09:51, 26 jun 2024	-3238	3	T241		Punt	182471,77	385547,37	25,34	Relatief					2,00	5,00	8,00
--	19636	0	09:51, 26 jun 2024	-3244	3	T242		Punt	182466,57	385548,07	25,34	Relatief					2,00	5,00	8,00
--	19637	0	09:51, 26 jun 2024	-3250	3	T243		Punt	182462,01	385548,69	25,34	Relatief					2,00	5,00	8,00
--	19638	0	09:51, 26 jun 2024	-3256	3	T244		Punt	182456,80	385550,34	25,34	Relatief					2,00	5,00	8,00
--	19639	0	09:51, 26 jun 2024	-3262	3	T245		Punt	182451,43	385550,98	25,34	Relatief					2,00	5,00	8,00
--	19640	0	09:51, 26 jun 2024	-3268	3	T246		Punt	182446,27	385551,60	25,34	Relatief					2,00	5,00	8,00
--	19641	0	09:51, 26 jun 2024	-3274	3	T247		Punt	182441,27	385552,21	25,34	Relatief					2,00	5,00	8,00
--	19642	0	09:51, 26 jun 2024	-3280	3	T248		Punt	182499,23	385537,67	25,37	Relatief					2,00	5,00	8,00
--	19643	0	09:51, 26 jun 2024	-3286	3	T249		Punt	182501,24	385532,68	25,39	Relatief					2,00	5,00	8,00
--	19644	0	09:51, 26 jun 2024	-3292	3	T250		Punt	182506,09	385531,99	25,39	Relatief					2,00	5,00	8,00
--	19645	0	09:51, 26 jun 2024	-3298	3	T251		Punt	182512,13	385531,13	25,39	Relatief					2,00	5,00	8,00
--	19646	0	09:51, 26 jun 2024	-3304	3	T252		Punt	182516,31	385530,53	25,39	Relatief					2,00	5,00	8,00
--	19647	0	09:51, 26 jun 2024	-3310	3	T253		Punt	182521,74	385531,66	25,38	Relatief					2,00	5,00	8,00
--	19648	0	09:51, 26 jun 2024	-3316	3	T254		Punt	182527,39	385530,84	25,38	Relatief					2,00	5,00	8,00
--	19649	0	09:51, 26 jun 2024	-3322	3	T255		Punt	182531,53	385530,24	25,38	Relatief					2,00	5,00	8,00
--	19650	0	09:51, 26 jun 2024	-3328	3	T256		Punt	182536,97	385529,45	25,38	Relatief					2,00	5,00	8,00
--	19651	0	09:51, 26 jun 2024	-3334	3	T257		Punt	182542,79	385528,61	25,37	Relatief					2,00	5,00	8,00
--	19652	0	09:51, 26 jun 2024	-3340	3	T258		Punt	182545,56	385532,86	25,35	Relatief					2,00	5,00	8,00
--	19653	0	09:51, 26 jun 2024	-3346	3	T259		Punt	182542,80	385538,42	25,33	Relatief					2,00	5,00	8,00
--	19654	0	09:51, 26 jun 2024	-3352	3	T260		Punt	182538,60	385539,02	25,33	Relatief					2,00	5,00	8,00

Model: Fase 5
Groep: (hoofdgroep)
Lijst van Toetspunten, voor rekenmethode Wegverkeerslawaai - Omgevingswet, wegverkeer

Groep	Hoogte D	Hoogte E	Hoogte F	Hoogtes	Gevel
--	--	--	--	2,00/5,00/8,00	Ja
--	--	--	--	2,00/5,00/8,00	Ja
--	--	--	--	2,00/5,00/8,00	Ja
--	--	--	--	2,00/5,00/8,00	Ja
--	--	--	--	2,00/5,00/8,00	Ja
--	--	--	--	2,00/5,00/8,00	Ja
--	--	--	--	2,00/5,00/8,00	Ja
--	--	--	--	2,00/5,00/8,00	Ja
--	--	--	--	2,00/5,00/8,00	Ja
--	--	--	--	2,00/5,00/8,00	Ja
--	--	--	--	2,00/5,00/8,00	Ja
--	--	--	--	2,00/5,00/8,00	Ja
--	--	--	--	2,00/5,00/8,00	Ja
--	--	--	--	2,00/5,00/8,00	Ja
--	--	--	--	2,00/5,00/8,00	Ja
--	--	--	--	2,00/5,00/8,00	Ja
--	--	--	--	2,00/5,00/8,00	Ja
--	--	--	--	2,00/5,00/8,00	Ja
--	--	--	--	2,00/5,00/8,00	Ja
--	--	--	--	2,00/5,00/8,00	Ja
--	--	--	--	2,00/5,00/8,00	Ja
--	--	--	--	2,00/5,00/8,00	Ja
--	--	--	--	2,00/5,00/8,00	Ja
--	--	--	--	2,00/5,00/8,00	Ja
--	--	--	--	2,00/5,00/8,00	Ja
--	--	--	--	2,00/5,00/8,00	Ja
--	--	--	--	2,00/5,00/8,00	Ja
--	--	--	--	2,00/5,00/8,00	Ja
--	--	--	--	2,00/5,00/8,00	Ja
--	--	--	--	2,00/5,00/8,00	Ja
--	--	--	--	2,00/5,00/8,00	Ja

Model: Fase 5
Groep: (hoofdgroep)
Lijst van Toetspunten, voor rekenmethode Wegverkeerslawaai - Omgevingswet, wegverkeer

Groep	ItemID	Grp.ID	Datum	1e kid	NrKids	Naam	Omschr.	Vorm	X	Y	MaaiveId	Hdef.	NEN3610ID	Namespace	LokaalID	Versie	Hoogte A	Hoogte B	Hoogte C
--	19655	0	09:51, 26 jun 2024	-3358	3	T261		Punt	182532,66	385539,89	25,33	Relatief					2,00	5,00	8,00
--	19656	0	09:51, 26 jun 2024	-3364	3	T262		Punt	182528,40	385540,50	25,33	Relatief					2,00	5,00	8,00
--	19657	0	09:51, 26 jun 2024	-3370	3	T263		Punt	182523,09	385541,27	25,33	Relatief					2,00	5,00	8,00
--	19658	0	09:51, 26 jun 2024	-3376	3	T264		Punt	182517,36	385540,16	25,34	Relatief					2,00	5,00	8,00
--	19659	0	09:51, 26 jun 2024	-3382	3	T265		Punt	182512,24	385540,89	25,34	Relatief					2,00	5,00	8,00
--	19660	0	09:51, 26 jun 2024	-3388	3	T266		Punt	182507,46	385541,57	25,34	Relatief					2,00	5,00	8,00
--	19661	0	09:51, 26 jun 2024	-3394	3	T267		Punt	182502,93	385542,22	25,34	Relatief					2,00	5,00	8,00
--	19662	0	09:51, 26 jun 2024	-3400	3	T268		Punt	182505,90	385550,80	25,30	Relatief					2,00	5,00	8,00
--	19663	0	09:51, 26 jun 2024	-3406	3	T269		Punt	182511,29	385553,13	25,28	Relatief					2,00	5,00	8,00
--	19664	0	09:51, 26 jun 2024	-3412	3	T270		Punt	182511,64	385558,66	25,25	Relatief					2,00	5,00	8,00
--	19665	0	09:51, 26 jun 2024	-3418	3	T271		Punt	182512,00	385564,18	25,22	Relatief					2,00	5,00	8,00
--	19666	0	09:51, 26 jun 2024	-3424	3	T272		Punt	182512,36	385569,75	25,20	Relatief					2,00	5,00	8,00
--	19667	0	09:51, 26 jun 2024	-3430	3	T273		Punt	182507,43	385572,50	25,19	Relatief					2,00	5,00	8,00
--	19668	0	09:51, 26 jun 2024	-3436	3	T274		Punt	182502,69	385569,61	25,20	Relatief					2,00	5,00	8,00
--	19669	0	09:51, 26 jun 2024	-3442	3	T275		Punt	182502,35	385564,26	25,23	Relatief					2,00	5,00	8,00
--	19670	0	09:51, 26 jun 2024	-3448	3	T276		Punt	182502,05	385559,60	25,25	Relatief					2,00	5,00	8,00
--	19671	0	09:51, 26 jun 2024	-3454	3	T277		Punt	182501,63	385553,17	25,29	Relatief					2,00	5,00	8,00
--	19672	0	09:51, 26 jun 2024	-3460	3	T278		Punt	182542,03	385548,56	25,28	Relatief					2,00	5,00	8,00
--	19673	0	09:51, 26 jun 2024	-3466	3	T279		Punt	182546,79	385551,34	25,26	Relatief					2,00	5,00	8,00
--	19674	0	09:51, 26 jun 2024	-3472	3	T280		Punt	182547,10	385556,58	25,23	Relatief					2,00	5,00	8,00
--	19675	0	09:51, 26 jun 2024	-3478	3	T281		Punt	182547,42	385562,04	25,20	Relatief					2,00	5,00	8,00
--	19676	0	09:51, 26 jun 2024	-3484	3	T282		Punt	182547,72	385567,17	25,18	Relatief					2,00	5,00	8,00
--	19677	0	09:51, 26 jun 2024	-3490	3	T283		Punt	182542,87	385570,36	25,17	Relatief					2,00	5,00	8,00
--	19678	0	09:51, 26 jun 2024	-3496	3	T284		Punt	182537,97	385567,44	25,18	Relatief					2,00	5,00	8,00
--	19679	0	09:51, 26 jun 2024	-3502	3	T285		Punt	182537,68	385562,48	25,21	Relatief					2,00	5,00	8,00
--	19680	0	09:51, 26 jun 2024	-3508	3	T286		Punt	182537,34	385556,74	25,24	Relatief					2,00	5,00	8,00
--	19681	0	09:51, 26 jun 2024	-3514	3	T287		Punt	182537,05	385551,71	25,26	Relatief					2,00	5,00	8,00
--	19682	0	09:51, 26 jun 2024	-3520	3	T288		Punt	182568,08	385565,36	25,17	Relatief					2,00	5,00	8,00
--	19683	0	09:51, 26 jun 2024	-3526	3	T289		Punt	182568,23	385560,01	25,20	Relatief					2,00	5,00	8,00
--	19684	0	09:51, 26 jun 2024	-3532	3	T290		Punt	182568,38	385554,77	25,22	Relatief					2,00	5,00	8,00
--	19685	0	09:51, 26 jun 2024	-3538	3	T291		Punt	182568,51	385550,02	25,25	Relatief					2,00	5,00	8,00

Model: Fase 5
Groep: (hoofdgroep)
Lijst van Toetspunten, voor rekenmethode Wegverkeerslawaai - Omgevingswet, wegverkeer

Groep	Hoogte D	Hoogte E	Hoogte F	Hoogtes	Gevel
--	--	--	--	2,00/5,00/8,00	Ja
--	--	--	--	2,00/5,00/8,00	Ja
--	--	--	--	2,00/5,00/8,00	Ja
--	--	--	--	2,00/5,00/8,00	Ja
--	--	--	--	2,00/5,00/8,00	Ja
--	--	--	--	2,00/5,00/8,00	Ja
--	--	--	--	2,00/5,00/8,00	Ja
--	--	--	--	2,00/5,00/8,00	Ja
--	--	--	--	2,00/5,00/8,00	Ja
--	--	--	--	2,00/5,00/8,00	Ja
--	--	--	--	2,00/5,00/8,00	Ja
--	--	--	--	2,00/5,00/8,00	Ja
--	--	--	--	2,00/5,00/8,00	Ja
--	--	--	--	2,00/5,00/8,00	Ja
--	--	--	--	2,00/5,00/8,00	Ja
--	--	--	--	2,00/5,00/8,00	Ja
--	--	--	--	2,00/5,00/8,00	Ja
--	--	--	--	2,00/5,00/8,00	Ja
--	--	--	--	2,00/5,00/8,00	Ja
--	--	--	--	2,00/5,00/8,00	Ja
--	--	--	--	2,00/5,00/8,00	Ja
--	--	--	--	2,00/5,00/8,00	Ja
--	--	--	--	2,00/5,00/8,00	Ja
--	--	--	--	2,00/5,00/8,00	Ja
--	--	--	--	2,00/5,00/8,00	Ja
--	--	--	--	2,00/5,00/8,00	Ja
--	--	--	--	2,00/5,00/8,00	Ja
--	--	--	--	2,00/5,00/8,00	Ja
--	--	--	--	2,00/5,00/8,00	Ja
--	--	--	--	2,00/5,00/8,00	Ja
--	--	--	--	2,00/5,00/8,00	Ja

Model: Fase 5
Groep: (hoofdgroep)
Lijst van Toetspunten, voor rekenmethode Wegverkeerslawaai - Omgevingswet, wegverkeer

Groep	ItemID	Grp.ID	Datum	1e kid	NrKids	Naam	Omschr.	Vorm	X	Y	MaaiveId	Hdef.	NEN3610ID	Namespace	LokaalID	Versie	Hoogte A	Hoogte B	Hoogte C
--	19686	0	09:51, 26 jun 2024	-3544	3	T292		Punt	182568,64	385545,27	25,27	Relatief					2,00	5,00	8,00
--	19687	0	09:51, 26 jun 2024	-3550	3	T293		Punt	182570,84	385539,63	25,30	Relatief					2,00	5,00	8,00
--	19688	0	09:51, 26 jun 2024	-3556	3	T294		Punt	182570,99	385534,67	25,32	Relatief					2,00	5,00	8,00
--	19689	0	09:51, 26 jun 2024	-3562	3	T295		Punt	182571,13	385529,93	25,34	Relatief					2,00	5,00	8,00
--	19690	0	09:51, 26 jun 2024	-3568	3	T296		Punt	182571,30	385524,29	25,37	Relatief					2,00	5,00	8,00
--	19691	0	09:51, 26 jun 2024	-3574	3	T297		Punt	182576,56	385521,72	25,39	Relatief					2,00	5,00	8,00
--	19692	0	09:51, 26 jun 2024	-3580	3	T298		Punt	182580,98	385525,11	25,36	Relatief					2,00	5,00	8,00
--	19693	0	09:51, 26 jun 2024	-3586	3	T299		Punt	182580,83	385530,16	25,34	Relatief					2,00	5,00	8,00
--	19694	0	09:51, 26 jun 2024	-3592	3	T300		Punt	182580,68	385535,30	25,31	Relatief					2,00	5,00	8,00
--	19695	0	09:51, 26 jun 2024	-3598	3	T301		Punt	182580,53	385540,35	25,28	Relatief					2,00	5,00	8,00
--	19696	0	09:51, 26 jun 2024	-3604	3	T302		Punt	182578,36	385545,70	25,26	Relatief					2,00	5,00	8,00
--	19697	0	09:51, 26 jun 2024	-3610	3	T303		Punt	182578,22	385550,64	25,23	Relatief					2,00	5,00	8,00
--	19698	0	09:51, 26 jun 2024	-3616	3	T304		Punt	182578,09	385555,29	25,21	Relatief					2,00	5,00	8,00
--	19699	0	09:51, 26 jun 2024	-3622	3	T305		Punt	182577,95	385560,34	25,19	Relatief					2,00	5,00	8,00
--	19700	0	09:51, 26 jun 2024	-3628	3	T306		Punt	182577,81	385565,60	25,16	Relatief					2,00	5,00	8,00
--	19701	0	09:51, 26 jun 2024	-3634	3	T307		Punt	182572,65	385568,50	25,15	Relatief					2,00	5,00	8,00
--	19702	0	09:51, 26 jun 2024	-3640	3	T308		Punt	182598,81	385560,67	25,17	Relatief					2,00	5,00	8,00
--	19703	0	09:51, 26 jun 2024	-3646	3	T309		Punt	182598,42	385555,43	25,20	Relatief					2,00	5,00	8,00
--	19704	0	09:51, 26 jun 2024	-3652	3	T310		Punt	182598,07	385550,79	25,22	Relatief					2,00	5,00	8,00
--	19705	0	09:51, 26 jun 2024	-3658	3	T311		Punt	182597,73	385546,22	25,24	Relatief					2,00	5,00	8,00
--	19706	0	09:51, 26 jun 2024	-3664	3	T312		Punt	182599,29	385539,73	25,27	Relatief					2,00	5,00	8,00
--	19707	0	09:51, 26 jun 2024	-3670	3	T313		Punt	182598,98	385534,98	25,29	Relatief					2,00	5,00	8,00
--	19708	0	09:51, 26 jun 2024	-3676	3	T314		Punt	182598,67	385530,11	25,31	Relatief					2,00	5,00	8,00
--	19709	0	09:51, 26 jun 2024	-3682	3	T315		Punt	182598,37	385525,39	25,33	Relatief					2,00	5,00	8,00
--	19710	0	09:51, 26 jun 2024	-3688	3	T316		Punt	182602,59	385521,78	25,33	Relatief					2,00	5,00	8,00
--	19711	0	09:51, 26 jun 2024	-3694	3	T317		Punt	182607,91	385524,40	25,31	Relatief					2,00	5,00	8,00
--	19712	0	09:51, 26 jun 2024	-3700	3	T318		Punt	182608,26	385529,87	25,29	Relatief					2,00	5,00	8,00
--	19713	0	09:51, 26 jun 2024	-3706	3	T319		Punt	182608,58	385534,92	25,27	Relatief					2,00	5,00	8,00
--	19714	0	09:51, 26 jun 2024	-3712	3	T320		Punt	182608,88	385539,58	25,25	Relatief					2,00	5,00	8,00
--	19715	0	09:51, 26 jun 2024	-3718	3	T321		Punt	182607,26	385545,01	25,23	Relatief					2,00	5,00	8,00
--	19716	0	09:51, 26 jun 2024	-3724	3	T322		Punt	182607,65	385550,27	25,21	Relatief					2,00	5,00	8,00

Model: Fase 5
Groep: (hoofdgroep)
Lijst van Toetspunten, voor rekenmethode Wegverkeerslawaai - Omgevingswet, wegverkeer

Groep	Hoogte D	Hoogte E	Hoogte F	Hoogtes	Gevel
--	--	--	--	2,00/5,00/8,00	Ja
--	--	--	--	2,00/5,00/8,00	Ja
--	--	--	--	2,00/5,00/8,00	Ja
--	--	--	--	2,00/5,00/8,00	Ja
--	--	--	--	2,00/5,00/8,00	Ja
--	--	--	--	2,00/5,00/8,00	Ja
--	--	--	--	2,00/5,00/8,00	Ja
--	--	--	--	2,00/5,00/8,00	Ja
--	--	--	--	2,00/5,00/8,00	Ja
--	--	--	--	2,00/5,00/8,00	Ja
--	--	--	--	2,00/5,00/8,00	Ja
--	--	--	--	2,00/5,00/8,00	Ja
--	--	--	--	2,00/5,00/8,00	Ja
--	--	--	--	2,00/5,00/8,00	Ja
--	--	--	--	2,00/5,00/8,00	Ja
--	--	--	--	2,00/5,00/8,00	Ja
--	--	--	--	2,00/5,00/8,00	Ja
--	--	--	--	2,00/5,00/8,00	Ja
--	--	--	--	2,00/5,00/8,00	Ja
--	--	--	--	2,00/5,00/8,00	Ja
--	--	--	--	2,00/5,00/8,00	Ja
--	--	--	--	2,00/5,00/8,00	Ja
--	--	--	--	2,00/5,00/8,00	Ja
--	--	--	--	2,00/5,00/8,00	Ja
--	--	--	--	2,00/5,00/8,00	Ja
--	--	--	--	2,00/5,00/8,00	Ja
--	--	--	--	2,00/5,00/8,00	Ja
--	--	--	--	2,00/5,00/8,00	Ja
--	--	--	--	2,00/5,00/8,00	Ja
--	--	--	--	2,00/5,00/8,00	Ja
--	--	--	--	2,00/5,00/8,00	Ja

Model: Fase 5
Groep: (hoofdgroep)
Lijst van Toetspunten, voor rekenmethode Wegverkeerslawaai - Omgevingswet, wegverkeer

Groep	ItemID	Grp.ID	Datum	1e kid	NrKids	Naam	Omschr.	Vorm	X	Y	MaaiveId	Hdef.	NEN3610ID	Namespace	LokaalID	Versie	Hoogte A	Hoogte B	Hoogte C
--	19717	0	09:51, 26 jun 2024	-3730	3	T323		Punt	182608,02	385555,13	25,18	Relatief					2,00	5,00	8,00
--	19718	0	09:51, 26 jun 2024	-3736	3	T324		Punt	182608,40	385560,22	25,16	Relatief					2,00	5,00	8,00
--	19719	0	09:51, 26 jun 2024	-3742	3	T325		Punt	182603,63	385563,16	25,15	Relatief					2,00	5,00	8,00
--	19720	0	09:51, 26 jun 2024	-3748	5	T326		Punt	182399,09	385471,67	25,72	Relatief					2,00	5,00	8,00
--	19721	0	09:51, 26 jun 2024	-3754	5	T327		Punt	182404,68	385461,72	25,70	Relatief					2,00	5,00	8,00
--	19722	0	09:51, 26 jun 2024	-3760	5	T328		Punt	182419,39	385457,78	25,68	Relatief					2,00	5,00	8,00
--	19723	0	09:51, 26 jun 2024	-3766	5	T329		Punt	182435,56	385453,44	25,67	Relatief					2,00	5,00	8,00
--	19724	0	09:51, 26 jun 2024	-3772	5	T330		Punt	182450,57	385449,42	25,65	Relatief					2,00	5,00	8,00
--	19725	0	09:51, 26 jun 2024	-3778	5	T331		Punt	182467,91	385444,77	25,63	Relatief					2,00	5,00	8,00
--	19726	0	09:51, 26 jun 2024	-3784	5	T332		Punt	182486,34	385439,83	25,61	Relatief					2,00	5,00	8,00
--	19727	0	09:51, 26 jun 2024	-3790	5	T333		Punt	182502,17	385435,59	25,59	Relatief					2,00	5,00	8,00
--	19728	0	09:51, 26 jun 2024	-3796	5	T334		Punt	182509,08	385442,28	25,66	Relatief					2,00	5,00	8,00
--	19729	0	09:51, 26 jun 2024	-3802	5	T335		Punt	182505,55	385451,45	25,72	Relatief					2,00	5,00	8,00
--	19730	0	09:51, 26 jun 2024	-3808	5	T336		Punt	182490,91	385455,37	25,72	Relatief					2,00	5,00	8,00
--	19731	0	09:51, 26 jun 2024	-3814	5	T337		Punt	182471,85	385460,48	25,71	Relatief					2,00	5,00	8,00
--	19732	0	09:51, 26 jun 2024	-3820	5	T338		Punt	182455,64	385464,83	25,71	Relatief					2,00	5,00	8,00
--	19733	0	09:51, 26 jun 2024	-3826	5	T339		Punt	182441,08	385468,73	25,71	Relatief					2,00	5,00	8,00
--	19734	0	09:51, 26 jun 2024	-3832	5	T340		Punt	182424,23	385473,25	25,72	Relatief					2,00	5,00	8,00
--	19735	0	09:51, 26 jun 2024	-3838	5	T341		Punt	182409,14	385477,29	25,72	Relatief					2,00	5,00	8,00
--	19746	0	09:51, 26 jun 2024	-3904	6	T352		Punt	182526,48	385435,72	25,65	Relatief					2,00	5,00	8,00
--	19747	0	09:51, 26 jun 2024	-3910	6	T353		Punt	182530,24	385428,06	25,66	Relatief					2,00	5,00	8,00
--	19748	0	09:51, 26 jun 2024	-3916	6	T354		Punt	182542,27	385424,86	25,77	Relatief					2,00	5,00	8,00
--	19749	0	09:51, 26 jun 2024	-3922	6	T355		Punt	182554,83	385421,53	25,79	Relatief					2,00	5,00	8,00
--	19750	0	09:51, 26 jun 2024	-3928	6	T356		Punt	182566,52	385418,43	25,75	Relatief					2,00	5,00	8,00
--	19751	0	09:51, 26 jun 2024	-3934	6	T357		Punt	182572,61	385425,66	25,69	Relatief					2,00	5,00	8,00
--	19752	0	09:51, 26 jun 2024	-3940	6	T358		Punt	182569,40	385434,28	25,69	Relatief					2,00	5,00	8,00
--	19753	0	09:51, 26 jun 2024	-3946	6	T359		Punt	182558,23	385437,24	25,75	Relatief					2,00	5,00	8,00
--	19754	0	09:51, 26 jun 2024	-3952	6	T360		Punt	182545,89	385440,52	25,80	Relatief					2,00	5,00	8,00
--	19755	0	09:51, 26 jun 2024	-3958	6	T361		Punt	182533,09	385443,91	25,74	Relatief					2,00	5,00	8,00
--	19756	0	09:51, 26 jun 2024	-3964	6	T362		Punt	182587,79	385418,80	25,67	Relatief					2,00	5,00	8,00
--	19757	0	09:51, 26 jun 2024	-3970	6	T363		Punt	182588,30	385409,38	25,70	Relatief					2,00	5,00	8,00

Model: Fase 5
Groep: (hoofdgroep)
Lijst van Toetspunten, voor rekenmethode Wegverkeerslawaai - Omgevingswet, wegverkeer

Groep	Hoogte D	Hoogte E	Hoogte F	Hoogtes	Gevel
--	--	--	--	2,00/5,00/8,00	Ja
--	--	--	--	2,00/5,00/8,00	Ja
--	--	--	--	2,00/5,00/8,00	Ja
--	11,00	14,00	--	2,00/5,00/8,00/11,00/14,00	Ja
--	11,00	14,00	--	2,00/5,00/8,00/11,00/14,00	Ja
--	11,00	14,00	--	2,00/5,00/8,00/11,00/14,00	Ja
--	11,00	14,00	--	2,00/5,00/8,00/11,00/14,00	Ja
--	11,00	14,00	--	2,00/5,00/8,00/11,00/14,00	Ja
--	11,00	14,00	--	2,00/5,00/8,00/11,00/14,00	Ja
--	11,00	14,00	--	2,00/5,00/8,00/11,00/14,00	Ja
--	11,00	14,00	--	2,00/5,00/8,00/11,00/14,00	Ja
--	11,00	14,00	--	2,00/5,00/8,00/11,00/14,00	Ja
--	11,00	14,00	--	2,00/5,00/8,00/11,00/14,00	Ja
--	11,00	14,00	--	2,00/5,00/8,00/11,00/14,00	Ja
--	11,00	14,00	--	2,00/5,00/8,00/11,00/14,00	Ja
--	11,00	14,00	--	2,00/5,00/8,00/11,00/14,00	Ja
--	11,00	14,00	--	2,00/5,00/8,00/11,00/14,00	Ja
--	11,00	14,00	--	2,00/5,00/8,00/11,00/14,00	Ja
--	11,00	14,00	17,00	2,00/5,00/8,00/11,00/14,00/17,00	Ja
--	11,00	14,00	17,00	2,00/5,00/8,00/11,00/14,00/17,00	Ja
--	11,00	14,00	17,00	2,00/5,00/8,00/11,00/14,00/17,00	Ja
--	11,00	14,00	17,00	2,00/5,00/8,00/11,00/14,00/17,00	Ja
--	11,00	14,00	17,00	2,00/5,00/8,00/11,00/14,00/17,00	Ja
--	11,00	14,00	17,00	2,00/5,00/8,00/11,00/14,00/17,00	Ja
--	11,00	14,00	17,00	2,00/5,00/8,00/11,00/14,00/17,00	Ja
--	11,00	14,00	17,00	2,00/5,00/8,00/11,00/14,00/17,00	Ja
--	11,00	14,00	17,00	2,00/5,00/8,00/11,00/14,00/17,00	Ja
--	11,00	14,00	17,00	2,00/5,00/8,00/11,00/14,00/17,00	Ja
--	11,00	14,00	17,00	2,00/5,00/8,00/11,00/14,00/17,00	Ja

Model: Fase 5
Groep: (hoofdgroep)
Lijst van Toetspunten, voor rekenmethode Wegverkeerslawaai - Omgevingswet, wegverkeer

Groep	ItemID	Grp.ID	Datum	1e kid	NrKids	Naam	Omschr.	Vorm	X	Y	MaaiveId	Hdef.	NEN3610ID	Namespace	LokaalID	Versie	Hoogte A	Hoogte B	Hoogte C
--	19758	0	09:51, 26 jun 2024	-3976	6	T364		Punt	182600,17	385402,87	25,69	Relatief					2,00	5,00	8,00
--	19759	0	09:51, 26 jun 2024	-3982	6	T365		Punt	182609,13	385397,67	25,69	Relatief					2,00	5,00	8,00
--	19760	0	09:51, 26 jun 2024	-3988	6	T366		Punt	182618,10	385390,68	25,85	Relatief					2,00	5,00	8,00
--	19761	0	09:51, 26 jun 2024	-3994	6	T367		Punt	182624,61	385393,64	25,92	Relatief					2,00	5,00	8,00
--	19762	0	09:51, 26 jun 2024	-4000	6	T368		Punt	182631,30	385402,23	25,80	Relatief					2,00	5,00	8,00
--	19763	0	09:51, 26 jun 2024	-4006	5	T369		Punt	182638,77	385411,83	25,68	Relatief					2,00	5,00	8,00
--	19764	0	09:51, 26 jun 2024	-4012	4	T370		Punt	182645,98	385421,09	25,58	Relatief					2,00	5,00	8,00
--	19765	0	09:51, 26 jun 2024	-4018	4	T371		Punt	182643,38	385430,75	25,55	Relatief					2,00	5,00	8,00
--	19766	0	09:51, 26 jun 2024	-4024	4	T372		Punt	182633,65	385430,93	25,58	Relatief					2,00	5,00	8,00
--	19767	0	09:51, 26 jun 2024	-4030	5	T373		Punt	182627,16	385422,59	25,65	Relatief					2,00	5,00	8,00
--	19768	0	09:51, 26 jun 2024	-4036	6	T374		Punt	182620,70	385414,29	25,73	Relatief					2,00	5,00	8,00
--	19769	0	09:51, 26 jun 2024	-4042	6	T375		Punt	182613,83	385413,98	25,65	Relatief					2,00	5,00	8,00
--	19770	0	09:51, 26 jun 2024	-4048	6	T376		Punt	182604,30	385419,07	25,60	Relatief					2,00	5,00	8,00
--	19771	0	09:51, 26 jun 2024	-4054	6	T377		Punt	182596,55	385423,21	25,58	Relatief					2,00	5,00	8,00

Model: Fase 5
Groep: (hoofdgroep)
Lijst van Toetspunten, voor rekenmethode Wegverkeerslawaai - Omgevingswet, wegverkeer

Groep	Hoogte D	Hoogte E	Hoogte F	Hoogtes	Gevel
--	11,00	14,00	17,00	2,00/5,00/8,00/11,00/14,00/17,00	Ja
--	11,00	14,00	17,00	2,00/5,00/8,00/11,00/14,00/17,00	Ja
--	11,00	14,00	17,00	2,00/5,00/8,00/11,00/14,00/17,00	Ja
--	11,00	14,00	17,00	2,00/5,00/8,00/11,00/14,00/17,00	Ja
--	11,00	14,00	17,00	2,00/5,00/8,00/11,00/14,00/17,00	Ja
--	11,00	14,00	--	2,00/5,00/8,00/11,00/14,00	Ja
--	11,00	--	--	2,00/5,00/8,00/11,00	Ja
--	11,00	--	--	2,00/5,00/8,00/11,00	Ja
--	11,00	--	--	2,00/5,00/8,00/11,00	Ja
--	11,00	14,00	--	2,00/5,00/8,00/11,00/14,00	Ja
--	11,00	14,00	17,00	2,00/5,00/8,00/11,00/14,00/17,00	Ja
--	11,00	14,00	17,00	2,00/5,00/8,00/11,00/14,00/17,00	Ja
--	11,00	14,00	17,00	2,00/5,00/8,00/11,00/14,00/17,00	Ja
--	11,00	14,00	17,00	2,00/5,00/8,00/11,00/14,00/17,00	Ja

Akoestisch onderzoek Groene Heerlijkheid Kaart van wegen - Fase 5

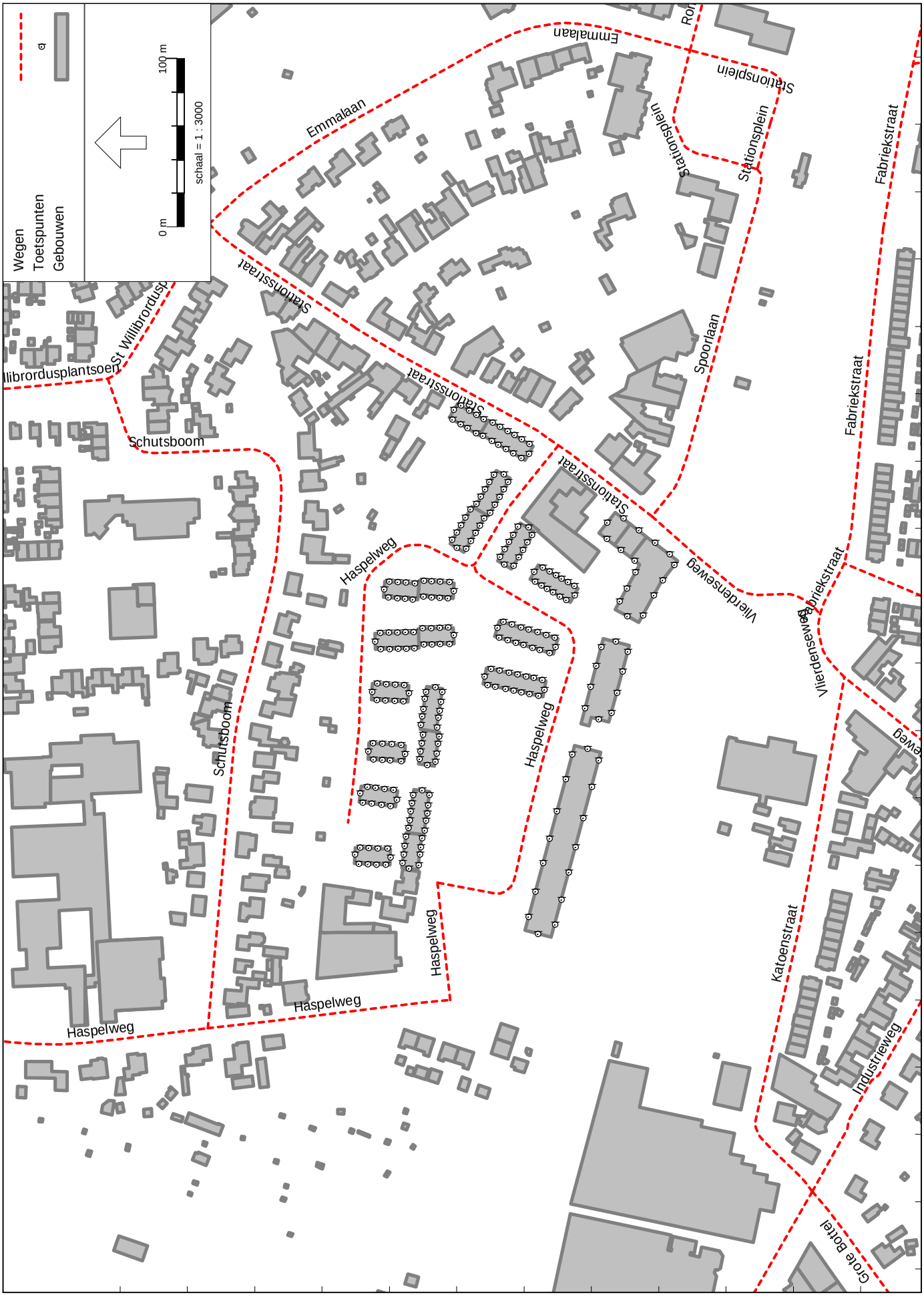

Omgevingswet, wegverkeer, [VL - v004 - Fase 5] , Geomilieu V2023.3 Licentiehouder: DGMR

Model: Fase 5
Groep: (hoofdgroep)
Lijst van Wegen, voor rekenmethode Wegverkeerslawaai - Omgevingswet, wegverkeer

Groep	ItemID	Grp.ID	Datum	1e kid	NrKids	Naam	Omschr.	Vorm	X-1	Y-1	X-n	Y-n	H-1	H-n	M-1	M-n
--	160790	0	09:26, 1 jul 2024	-4512	2	7489	Haspelweg	Polylijn	182343,17	385667,88	182359,85	385523,84	0,00	0,00	23,00	25,49
--	179427	0	11:40, 22 jul 2024	-4514	1	292444605	Haspelweg	Polylijn	182689,27	385459,47	182465,39	385584,48	0,00	0,00	25,33	25,16
--	179428	0	11:43, 1 jul 2024	-4516	2	7489	Haspelweg	Polylijn	182359,85	385523,84	182429,69	385531,47	0,00	0,00	25,49	25,46
--	179432	0	11:40, 22 jul 2024	-4518	1	292444605	Haspelweg	Polylijn	182429,59	385530,95	182618,83	385509,05	0,00	0,00	25,46	25,29
--	586908	0	14:17, 28 apr 2025	-4292	2	Haspelweg	Haspelweg	Polylijn	182336,05	385794,27	182343,17	385667,88	0,00	0,00	23,97	23,00
--	586909	0	14:21, 28 apr 2025	-4294	NVT	Vuurijzer	Vuurijzer	Polylijn	181706,63	385288,18	181641,58	385289,54	0,00	0,00	24,06	23,75
--	586910	0	14:17, 28 apr 2025	-4296	2	Oude Liess	Oude Liesselseweg	Polylijn	183454,67	385472,91	183481,59	385331,81	0,00	0,00	25,37	26,12
--	586911	0	14:17, 28 apr 2025	-4298	2	As	As	Polylijn	181706,63	385288,18	181695,35	385164,68	0,00	0,00	24,06	23,67
--	586913	0	14:17, 28 apr 2025	-4300	2	Steenovenw	Steenovenweg	Polylijn	182608,45	385159,25	182721,17	385150,85	0,00	0,00	25,10	25,29
--	586914	0	14:17, 28 apr 2025	-4302	2	Steenovenw	Steenovenweg	Polylijn	182786,50	385144,94	182721,17	385150,85	0,00	0,00	25,38	25,29
--	586915	0	14:21, 28 apr 2025	-4304	2	Leembaan	Leembaan	Polylijn	183072,39	385154,22	183085,00	385036,02	0,00	0,00	26,14	25,67
--	586916	0	14:17, 28 apr 2025	-4306	2	Stationspl	Stationsplein	Polylijn	182880,84	385333,59	182853,47	385341,59	0,00	0,00	25,97	26,01
--	586917	0	14:21, 28 apr 2025	-4308	2	Heideven	Heideven	Polylijn	181676,60	385763,20	181661,18	385800,63	0,00	0,00	24,02	23,81
--	586918	0	14:21, 28 apr 2025	-4310	2	Liesselsew	Liesselseweg	Polylijn	183483,46	385036,02	183483,33	385036,54	0,00	0,00	26,77	26,78
--	586921	0	14:17, 28 apr 2025	-4314	2	Steenovenw	Steenovenweg	Polylijn	183072,39	385154,22	182935,91	385143,72	0,00	0,00	26,14	25,56
--	586923	0	14:21, 28 apr 2025	-4316	2	Stationsst	Stationsstraat	Polylijn	182947,60	385800,63	182938,88	385790,88	0,00	0,00	23,40	23,46
--	586924	0	14:17, 28 apr 2025	-4318	2	Julianastr	Julianastraat	Polylijn	183107,39	385407,66	183043,92	385569,52	0,00	0,00	25,34	24,65
--	586925	0	14:17, 28 apr 2025	-4320	2	Julianastr	Julianastraat	Polylijn	183043,92	385569,52	183011,33	385650,24	0,00	0,00	24,65	24,29
--	586926	0	14:17, 28 apr 2025	-4322	2	Julianastr	Julianastraat	Polylijn	182938,88	385790,88	183011,33	385650,24	0,00	0,00	23,46	24,29
--	586927	0	14:17, 28 apr 2025	-4324	2	As	As	Polylijn	181706,63	385288,18	181717,13	385429,71	0,00	0,00	24,06	24,41
--	586931	0	14:21, 28 apr 2025	-4326	2	Grote Bott	Grote Bottel	Polylijn	181641,58	385124,03	181692,33	385136,06	0,00	0,00	23,40	23,57
--	586932	0	14:21, 28 apr 2025	-4328	2	Beukelsdij	Beukelsdijk	Polylijn	181717,13	385429,71	181641,58	385438,90	0,00	0,00	24,41	24,07
--	586936	0	14:17, 28 apr 2025	-4330	2	Steenovenw	Steenovenweg	Polylijn	182480,81	385115,45	182608,45	385159,25	0,00	0,00	24,81	25,10
--	586937	0	14:17, 28 apr 2025	-4332	2	Steenovenw	Steenovenweg	Polylijn	182786,50	385144,94	182935,91	385143,72	0,00	0,00	25,38	25,56
--	586938	0	14:17, 28 apr 2025	-4334	2	Liesselsew	Liesselseweg	Polylijn	183483,33	385036,54	183482,52	385045,12	0,00	0,00	26,78	26,82
--	586940	0	14:17, 28 apr 2025	-4336	2	Liesselsew	Liesselseweg	Polylijn	183482,52	385045,12	183447,28	385166,16	0,00	0,00	26,82	27,13
--	586944	0	14:17, 28 apr 2025	-4338	2	Liesselsew	Liesselseweg	Polylijn	183482,52	385045,12	183460,77	385103,77	0,00	0,00	26,82	26,99
--	586946	0	14:17, 28 apr 2025	-4340	2	Fabriekstr	Fabriekstraat	Polylijn	182818,42	385266,62	182619,08	385289,56	0,00	0,00	25,50	25,67
--	586947	0	14:21, 28 apr 2025	-4342	2	Helmondsew	Helmondseweg	Polylijn	181676,60	385763,20	181738,29	385800,63	0,00	0,00	24,02	23,81
--	586951	0	14:17, 28 apr 2025	-4344	2	Grote Bott	Grote Bottel	Polylijn	181692,33	385136,06	181957,43	385205,73	0,00	0,00	23,57	24,22
--	586954	0	14:17, 28 apr 2025	-4346	2	Amstel	Amstel	Polylijn	183463,82	385170,09	183445,03	385173,47	0,00	0,00	27,20	27,09

Model: Fase 5
Groep: (hoofdgroep)
Lijst van Wegen, voor rekenmethode Wegverkeerslawaai - Omgevingswet, wegverkeer

Groep	ISO_H	Min.RH	Max.RH	Min.AH	Max.AH	ISO M.	Hdef.	Vormpunten	Lengte	Lengte3D	Min.lengte	Max.lengte	NEN3610ID	Namespace	LokaalID	Versie	SituatieVan	Type
--	0,00	0,00	0,00	23,16	25,49	--	Relatief	5	145,00	145,03	16,28	58,17					0	Verdeling
--	0,00	0,00	0,00	25,09	25,29	--	Relatief	28	306,27	306,28	1,30	60,90					0	Verdeling
--	0,00	0,00	0,00	25,46	25,46	--	Relatief	2	70,25	70,25	70,25	70,25					0	Verdeling
--	0,00	0,00	0,00	25,29	25,71	--	Relatief	26	273,44	273,44	0,82	60,80					0	Verdeling
--	0,00	0,00	0,00	23,00	24,22	--	Relatief	7	127,07	127,09	9,68	53,41					0	Verdeling
--	0,00	0,00	0,00	23,75	23,80	--	Relatief	3	65,06	65,06	11,00	54,07					0	Verdeling
--	0,00	0,00	0,00	25,67	26,12	--	Relatief	6	143,87	143,88	14,30	37,94					0	Verdeling
--	0,00	0,00	0,00	23,67	24,01	--	Relatief	6	124,13	124,13	8,90	44,92					0	Verdeling
--	0,00	0,00	0,00	25,14	25,29	--	Relatief	4	113,03	113,03	0,28	71,83					0	Verdeling
--	0,00	0,00	0,00	25,29	25,29	--	Relatief	2	65,60	65,60	65,60	65,60					0	Verdeling
--	0,00	0,00	0,00	25,67	26,08	--	Relatief	5	119,28	119,28	13,77	57,92					0	Verdeling
--	0,00	0,00	0,00	26,00	26,01	--	Relatief	3	28,52	28,52	6,32	22,20					0	Verdeling
--	0,00	0,00	0,00	23,81	23,84	--	Relatief	3	40,48	40,48	4,87	35,61					0	Verdeling
--	0,00	0,00	0,00	26,78	26,78	--	Relatief	2	0,53	0,53	0,53	0,53					0	Verdeling
--	0,00	0,00	0,00	25,56	26,10	--	Relatief	5	138,68	138,68	5,78	97,84					0	Verdeling
--	0,00	0,00	0,00	23,41	23,46	--	Relatief	3	13,10	13,10	2,40	10,70					0	Verdeling
--	0,00	0,00	0,00	24,65	25,16	--	Relatief	3	173,92	173,92	24,16	149,76					0	Verdeling
--	0,00	0,00	0,00	24,29	24,29	--	Relatief	2	87,05	87,05	87,05	87,05					0	Verdeling
--	0,00	0,00	0,00	23,53	24,29	--	Relatief	6	159,65	159,66	13,32	93,26					0	Verdeling
--	0,00	0,00	0,00	24,31	24,41	--	Relatief	4	142,00	142,01	15,58	97,80					0	Verdeling
--	0,00	0,00	0,00	23,42	23,57	--	Relatief	3	52,15	52,15	4,86	47,29					0	Verdeling
--	0,00	0,00	0,00	24,07	24,07	--	Relatief	2	76,11	76,11	76,11	76,11					0	Verdeling
--	0,00	0,00	0,00	24,94	25,10	--	Relatief	7	135,46	135,46	6,43	55,16					0	Verdeling
--	0,00	0,00	0,00	25,52	25,56	--	Relatief	5	149,50	149,50	5,73	124,70					0	Verdeling
--	0,00	0,00	0,00	26,82	26,82	--	Relatief	2	8,62	8,62	8,62	8,62					0	Verdeling
--	0,00	0,00	0,00	26,86	27,29	--	Relatief	9	127,87	127,87	6,71	32,37					0	Verdeling
--	0,00	0,00	0,00	26,86	26,99	--	Relatief	6	64,31	64,31	7,37	16,75					0	Verdeling
--	0,00	0,00	0,00	25,49	25,67	--	Relatief	4	200,76	200,76	19,27	127,44					0	Verdeling
--	0,00	0,00	0,00	23,81	24,00	--	Relatief	9	73,56	73,56	3,57	18,42					0	Verdeling
--	0,00	0,00	0,00	23,95	24,22	--	Relatief	12	274,95	274,96	2,96	159,00					0	Verdeling
--	0,00	0,00	0,00	27,09	27,09	--	Relatief	2	19,09	19,09	19,09	19,09					0	Verdeling

Model: Fase 5
Groep: (hoofdgroep)
Lijst van Wegen, voor rekenmethode Wegverkeerslawaai - Omgevingswet, wegverkeer

Groep	Cpl	Cpl_W	Hbron	Helling	Wegdek	Wegdek	V(MR(D))	V(MR(A))	V(MR(N))	V(MR(P4))	V(LV(D))	V(LV(A))	V(LV(N))	V(LV(P4))	V(MV(D))	V(MV(A))	V(MV(N))	V(MV(P4))
--	False	1,5	0,75	0	W1	Referentiewegdek	--	--	--	--	30	30	30	--	30	30	30	--
--	False	1,5	0,75	0	W13	Elementenverharding in keperverband	--	--	--	--	30	30	30	--	30	30	30	--
--	False	1,5	0,75	0	W13	Elementenverharding in keperverband	--	--	--	--	30	30	30	--	30	30	30	--
--	False	1,5	0,75	0	W13	Elementenverharding in keperverband	--	--	--	--	30	30	30	--	30	30	30	--
--	False	1,5	0,75	0	W1	Referentiewegdek	--	--	--	--	30	30	30	--	30	30	30	--
--	False	1,5	0,75	0	W1	Referentiewegdek	--	--	--	--	50	50	50	--	50	50	50	--
--	False	1,5	0,75	0	W1	Referentiewegdek	--	--	--	--	30	30	30	--	30	30	30	--
--	False	1,5	0,75	0	W1	Referentiewegdek	--	--	--	--	50	50	50	--	50	50	50	--
--	False	1,5	0,75	0	W1	Referentiewegdek	--	--	--	--	30	30	30	--	30	30	30	--
--	False	1,5	0,75	0	W1	Referentiewegdek	--	--	--	--	30	30	30	--	30	30	30	--
--	False	1,5	0,75	0	W1	Referentiewegdek	--	--	--	--	30	30	30	--	30	30	30	--
--	False	1,5	0,75	0	W1	Referentiewegdek	--	--	--	--	30	30	30	--	30	30	30	--
--	False	1,5	0,75	0	W1	Referentiewegdek	--	--	--	--	30	30	30	--	30	30	30	--
--	False	1,5	0,75	0	W1	Referentiewegdek	--	--	--	--	30	30	30	--	30	30	30	--
--	False	1,5	0,75	0	W1	Referentiewegdek	--	--	--	--	50	50	50	--	50	50	50	--
--	False	1,5	0,75	0	W1	Referentiewegdek	--	--	--	--	30	30	30	--	30	30	30	--
--	False	1,5	0,75	0	W1	Referentiewegdek	--	--	--	--	50	50	50	--	50	50	50	--
--	False	1,5	0,75	0	W1	Referentiewegdek	--	--	--	--	30	30	30	--	30	30	30	--
--	False	1,5	0,75	0	W1	Referentiewegdek	--	--	--	--	30	30	30	--	30	30	30	--
--	False	1,5	0,75	0	W1	Referentiewegdek	--	--	--	--	30	30	30	--	30	30	30	--
--	False	1,5	0,75	0	W1	Referentiewegdek	--	--	--	--	50	50	50	--	50	50	50	--
--	False	1,5	0,75	0	W1	Referentiewegdek	--	--	--	--	60	60	60	--	60	60	60	--
--	False	1,5	0,75	0	W1	Referentiewegdek	--	--	--	--	50	50	50	--	50	50	50	--
--	False	1,5	0,75	0	W1	Referentiewegdek	--	--	--	--	30	30	30	--	30	30	30	--
--	False	1,5	0,75	0	W1	Referentiewegdek	--	--	--	--	30	30	30	--	30	30	30	--
--	False	1,5	0,75	0	W1	Referentiewegdek	--	--	--	--	50	50	50	--	50	50	50	--
--	False	1,5	0,75	0	W1	Referentiewegdek	--	--	--	--	50	50	50	--	50	50	50	--
--	False	1,5	0,75	0	W1	Referentiewegdek	--	--	--	--	50	50	50	--	50	50	50	--
--	False	1,5	0,75	0	W1	Referentiewegdek	--	--	--	--	50	50	50	--	50	50	50	--
--	False	1,5	0,75	0	W1	Referentiewegdek	--	--	--	--	30	30	30	--	30	30	30	--
--	False	1,5	0,75	0	W1	Referentiewegdek	--	--	--	--	30	30	30	--	30	30	30	--
--	False	1,5	0,75	0	W1	Referentiewegdek	--	--	--	--	50	50	50	--	50	50	50	--
--	False	1,5	0,75	0	W1	Referentiewegdek	--	--	--	--	50	50	50	--	50	50	50	--

Model: Fase 5
Groep: (hoofdgroep)
Lijst van Wegen, voor rekenmethode Wegverkeerslawaai - Omgevingswet, wegverkeer

Groep	V(ZV(D))	V(ZV(A))	V(ZV(N))	V(ZV(P4))	30 km/uur	Totaal aantal	%Int(D)	%Int(A)	%Int(N)	%Int(P4)	%MR(D)	%MR(A)	%MR(N)	%MR(P4)	%LV(D)	%LV(A)	%LV(N)	%LV(P4)	%MV(D)	%MV(A)	%MV(N)
--	30	30	30	--	True	377,22	6,71	3,57	0,65	--	--	--	--	--	94,91	95,89	95,82	--	4,07	3,37	3,22
--	30	30	30	--	True	1004,62	6,70	3,60	0,65	--	--	--	--	--	100,00	100,00	100,00	--	--	--	--
--	30	30	30	--	True	377,22	6,71	3,57	0,65	--	--	--	--	--	94,91	95,89	95,82	--	4,07	3,37	3,22
--	30	30	30	--	True	1004,62	6,70	3,60	0,65	--	--	--	--	--	100,00	100,00	100,00	--	--	--	--
--	30	30	30	--	True	364,09	6,72	3,47	0,68	--	--	--	--	--	99,67	99,81	99,70	--	0,22	0,13	0,23
--	50	50	50	--	False	0,00	--	--	--	--	--	--	--	--	100,00	100,00	100,00	--	--	--	--
--	30	30	30	--	True	837,06	6,73	3,45	0,68	--	--	--	--	--	98,22	99,00	98,42	--	1,15	0,67	1,24
--	50	50	50	--	False	976,92	7,20	1,67	0,86	--	--	--	--	--	69,78	85,82	72,74	--	18,43	10,21	17,17
--	30	30	30	--	True	600,18	6,73	3,44	0,68	--	--	--	--	--	97,67	98,68	97,92	--	1,51	0,89	1,62
--	30	30	30	--	True	600,18	6,73	3,44	0,68	--	--	--	--	--	97,67	98,68	97,92	--	1,51	0,89	1,62
--	30	30	30	--	True	58,80	6,73	3,44	0,68	--	--	--	--	--	97,80	98,75	98,04	--	1,43	0,84	1,53
--	30	30	30	--	True	74,31	6,84	3,13	0,67	--	--	--	--	--	74,35	83,77	76,49	--	16,67	10,87	18,34
--	30	30	30	--	True	2887,44	6,73	3,45	0,68	--	--	--	--	--	98,52	99,16	98,68	--	0,96	0,56	1,03
--	50	50	50	--	False	8613,81	7,14	1,84	0,87	--	--	--	--	--	83,79	93,12	85,66	--	9,89	4,95	9,04
--	30	30	30	--	True	42,24	6,74	3,42	0,68	--	--	--	--	--	96,36	97,92	96,75	--	2,36	1,39	2,54
--	50	50	50	--	False	5445,85	6,71	3,30	0,78	--	--	--	--	--	89,63	94,30	90,41	--	7,16	3,99	6,81
--	30	30	30	--	True	290,26	6,76	3,36	0,68	--	--	--	--	--	91,57	95,09	92,42	--	5,48	3,29	5,91
--	30	30	30	--	True	962,17	6,74	3,43	0,68	--	--	--	--	--	96,70	98,12	97,05	--	2,15	1,26	2,30
--	30	30	30	--	True	962,17	6,74	3,43	0,68	--	--	--	--	--	96,70	98,12	97,05	--	2,15	1,26	2,30
--	50	50	50	--	False	976,92	7,20	1,67	0,86	--	--	--	--	--	69,78	85,82	72,74	--	18,43	10,21	17,17
--	60	60	60	--	False	719,39	6,88	2,77	0,79	--	--	--	--	--	80,99	89,72	81,04	--	11,40	6,38	11,56
--	50	50	50	--	False	551,17	7,14	1,82	0,87	--	--	--	--	--	82,62	92,57	84,60	--	10,60	5,35	9,70
--	30	30	30	--	True	525,93	6,73	3,45	0,68	--	--	--	--	--	98,15	98,96	98,35	--	1,20	0,70	1,29
--	30	30	30	--	True	53,21	6,73	3,44	0,68	--	--	--	--	--	97,33	98,49	97,62	--	1,73	1,01	1,86
--	50	50	50	--	False	9437,93	7,14	1,84	0,87	--	--	--	--	--	83,78	93,12	85,65	--	9,89	4,95	9,04
--	50	50	50	--	False	4378,15	6,72	3,17	0,83	--	--	--	--	--	81,56	90,11	80,68	--	12,54	6,92	12,75
--	50	50	50	--	False	5059,78	6,71	3,23	0,83	--	--	--	--	--	85,50	92,40	84,77	--	9,86	5,32	10,05
--	30	30	30	--	True	1715,17	6,77	3,34	0,68	--	--	--	--	--	89,60	93,89	90,63	--	6,76	4,10	7,31
--	30	30	30	--	True	3912,47	6,73	3,44	0,68	--	--	--	--	--	97,62	98,65	97,87	--	1,55	0,91	1,66
--	50	50	50	--	False	774,86	6,75	3,18	0,78	--	--	--	--	--	80,87	89,00	82,17	--	13,20	7,70	12,66
--	50	50	50	--	False	4358,10	6,68	3,40	0,78	--	--	--	--	--	96,16	97,95	96,46	--	2,65	1,43	2,51

Model: Fase 5
Groep: (hoofdgroep)
Lijst van Wegen, voor rekenmethode Wegverkeerslawaai - Omgevingswet, wegverkeer

Groep	%MV(P4)	%ZV(D)	%ZV(A)	%ZV(N)	%ZV(P4)	MR(D)	MR(A)	MR(N)	MR(P4)	LV(D)	LV(A)	LV(N)	LV(P4)	MV(D)	MV(A)	MV(N)	MV(P4)	ZV(D)	ZV(A)	ZV(N)	ZV(P4)	BGE berekend
--	--	1,02	0,74	0,96	--	--	--	--	--	24,02	12,91	2,35	--	1,03	0,45	0,08	--	0,26	0,10	0,02	--	89,26
--	--	--	--	--	--	--	--	--	--	67,31	36,17	6,53	--	--	--	--	--	--	--	--	--	95,50
--	--	1,02	0,74	0,96	--	--	--	--	--	24,02	12,91	2,35	--	1,03	0,45	0,08	--	0,26	0,10	0,02	--	91,93
--	--	--	--	--	--	--	--	--	--	67,31	36,17	6,53	--	--	--	--	--	--	--	--	--	95,50
--	--	0,12	0,06	0,07	--	--	--	--	--	24,39	12,61	2,47	--	0,05	0,02	0,01	--	0,03	0,01	--	--	88,59
--	--	--	--	--	--	--	--	--	--	--	--	--	--	--	--	--	--	--	--	--	--	-200,00
--	--	0,62	0,33	0,35	--	--	--	--	--	55,33	28,59	5,60	--	0,65	0,19	0,07	--	0,35	0,10	0,02	--	92,40
--	--	11,79	3,97	10,09	--	--	--	--	--	49,08	14,00	6,11	--	12,96	1,67	1,44	--	8,29	0,65	0,85	--	101,91
--	--	0,82	0,44	0,46	--	--	--	--	--	39,45	20,37	4,00	--	0,61	0,18	0,07	--	0,33	0,09	0,02	--	91,03
--	--	0,82	0,44	0,46	--	--	--	--	--	39,45	20,37	4,00	--	0,61	0,18	0,07	--	0,33	0,09	0,02	--	91,03
--	--	0,77	0,41	0,43	--	--	--	--	--	3,87	2,00	0,39	--	0,06	0,02	0,01	--	0,03	0,01	--	--	80,92
--	--	8,98	5,35	5,17	--	--	--	--	--	3,78	1,95	0,38	--	0,85	0,25	0,09	--	0,46	0,12	0,03	--	84,31
--	--	0,52	0,28	0,29	--	--	--	--	--	191,45	98,78	19,38	--	1,87	0,56	0,20	--	1,01	0,28	0,06	--	97,74
--	--	6,32	1,93	5,31	--	--	--	--	--	515,33	147,59	64,19	--	60,83	7,85	6,77	--	38,87	3,06	3,98	--	110,23
--	--	1,27	0,68	0,72	--	--	--	--	--	2,74	1,41	0,28	--	0,07	0,02	0,01	--	0,04	0,01	--	--	79,67
--	--	3,22	1,71	2,78	--	--	--	--	--	327,52	169,47	38,40	--	26,16	7,17	2,89	--	11,77	3,07	1,18	--	107,71
--	--	2,95	1,62	1,67	--	--	--	--	--	17,97	9,27	1,82	--	1,08	0,32	0,12	--	0,58	0,16	0,03	--	88,62
--	--	1,16	0,62	0,65	--	--	--	--	--	62,71	32,38	6,35	--	1,39	0,42	0,15	--	0,75	0,20	0,04	--	93,21
--	--	1,16	0,62	0,65	--	--	--	--	--	62,71	32,38	6,35	--	1,39	0,42	0,15	--	0,75	0,20	0,04	--	93,21
--	--	11,79	3,97	10,09	--	--	--	--	--	49,08	14,00	6,11	--	12,96	1,67	1,44	--	8,29	0,65	0,85	--	101,91
--	--	7,60	3,91	7,39	--	--	--	--	--	40,09	17,88	4,61	--	5,64	1,27	0,66	--	3,76	0,78	0,42	--	102,01
--	--	6,78	2,08	5,70	--	--	--	--	--	32,51	9,29	4,06	--	4,17	0,54	0,47	--	2,67	0,21	0,27	--	98,40
--	--	0,65	0,34	0,36	--	--	--	--	--	34,74	17,96	3,52	--	0,42	0,13	0,05	--	0,23	0,06	0,01	--	90,40
--	--	0,93	0,50	0,52	--	--	--	--	--	3,49	1,80	0,35	--	0,06	0,02	0,01	--	0,03	0,01	--	--	80,55
--	--	6,33	1,93	5,31	--	--	--	--	--	564,57	161,71	70,33	--	66,65	8,60	7,42	--	42,66	3,35	4,36	--	110,63
--	--	5,90	2,97	6,57	--	--	--	--	--	239,96	125,06	29,32	--	36,89	9,60	4,63	--	17,36	4,12	2,39	--	107,69
--	--	4,64	2,28	5,18	--	--	--	--	--	290,28	151,01	35,60	--	33,48	8,69	4,22	--	15,75	3,73	2,18	--	107,96
--	--	3,64	2,02	2,06	--	--	--	--	--	104,04	53,79	10,57	--	7,85	2,35	0,85	--	4,23	1,16	0,24	--	96,56
--	--	0,83	0,45	0,47	--	--	--	--	--	257,04	132,77	26,04	--	4,08	1,22	0,44	--	2,19	0,61	0,13	--	99,18
--	--	5,93	3,30	5,17	--	--	--	--	--	42,30	21,93	4,97	--	6,90	1,90	0,77	--	3,10	0,81	0,31	--	100,04
--	--	1,19	0,61	1,03	--	--	--	--	--	279,94	145,14	32,79	--	7,71	2,12	0,85	--	3,46	0,90	0,35	--	106,04

Model: Fase 5
Groep: (hoofdgroep)
Lijst van Wegen, voor rekenmethode Wegverkeerslawaai - Omgevingswet, wegverkeer

Groep	LE (D) 63	LE (D) 125	LE (D) 250	LE (D) 500	LE (D) 1k	LE (D) 2k	LE (D) 4k	LE (D) 8k	LE (D) Totaal	LE (A) 63	LE (A) 125	LE (A) 250	LE (A) 500	LE (A) 1k	LE (A) 2k	LE (A) 4k	LE (A) 8k	LE (A) Totaal
--	63,40	69,46	76,91	82,31	85,79	81,26	74,55	64,48	88,89	60,47	66,37	73,99	79,37	82,96	78,39	71,51	61,33	86,01
--	74,07	79,49	87,00	89,55	91,54	83,16	76,98	67,12	95,06	71,37	76,79	84,31	86,85	88,84	80,47	74,29	64,42	92,36
--	70,66	77,15	83,68	86,28	87,75	79,52	74,33	65,28	91,58	67,73	74,05	80,75	83,33	84,91	76,65	71,29	62,12	88,67
--	74,07	79,49	87,00	89,55	91,54	83,16	76,98	67,12	95,06	71,37	76,79	84,31	86,85	88,84	80,47	74,29	64,42	92,36
--	62,53	67,65	75,96	81,31	85,25	80,59	73,01	62,24	88,15	59,62	64,69	73,05	78,40	82,36	77,69	70,07	59,26	85,25
--	--	--	--	--	--	--	--	--	--	--	--	--	--	--	--	--	--	--
--	66,50	71,99	79,91	85,31	89,03	84,42	77,21	66,78	92,02	63,40	68,70	76,83	82,20	86,04	81,40	74,00	63,39	88,98
--	73,07	81,91	88,55	96,27	99,06	93,85	87,52	77,87	102,10	64,52	73,13	80,01	87,39	91,41	86,43	79,31	69,20	94,13
--	65,19	70,80	78,59	84,00	87,65	83,05	75,98	65,65	90,67	62,03	67,40	75,44	80,83	84,62	79,99	72,67	62,14	87,58
--	65,19	70,80	78,59	84,00	87,65	83,05	75,98	65,65	90,67	62,03	67,40	75,44	80,83	84,62	79,99	72,67	62,14	87,58
--	55,07	60,65	68,47	73,88	77,55	72,95	65,84	55,49	80,56	51,92	57,27	65,33	70,71	74,52	69,89	62,55	52,00	77,47
--	59,69	67,03	72,92	78,62	80,70	76,50	71,70	62,54	84,43	55,09	62,11	68,40	74,02	76,55	72,23	66,87	57,51	80,06
--	71,81	77,23	85,22	90,61	94,38	89,75	82,48	71,99	97,35	68,74	74,00	82,17	87,54	91,40	86,75	79,31	68,67	94,33
--	80,86	89,48	96,28	103,80	107,48	102,43	95,50	85,48	110,28	73,22	81,54	88,60	95,75	100,70	95,83	88,18	77,63	103,21
--	53,96	59,81	67,34	72,78	76,28	71,71	64,91	54,77	79,36	50,64	56,19	64,05	69,45	73,15	68,54	61,40	51,01	76,15
--	77,51	85,99	92,93	100,24	104,65	99,72	92,36	82,05	107,28	73,57	81,82	88,91	96,02	101,16	96,30	88,56	77,91	103,63
--	63,27	69,73	76,60	82,14	85,15	80,70	74,64	64,95	88,44	59,53	65,58	72,91	78,38	81,75	77,21	70,62	60,63	84,88
--	67,47	73,26	80,85	86,29	89,82	85,25	78,38	68,20	92,89	64,19	69,69	77,60	83,00	86,72	82,10	74,92	64,49	89,71
--	67,47	73,26	80,85	86,29	89,82	85,25	78,38	68,20	92,89	64,19	69,69	77,60	83,00	86,72	82,10	74,92	64,49	89,71
--	73,07	81,91	88,55	96,27	99,06	93,85	87,52	77,87	102,10	64,52	73,13	80,01	87,39	91,41	86,43	79,31	69,20	94,13
--	70,90	80,06	87,04	95,35	99,13	93,80	86,48	76,32	101,79	65,56	74,62	81,62	89,66	94,46	89,35	81,56	71,01	96,91
--	69,08	77,73	84,51	92,05	95,64	90,57	83,70	73,72	98,46	61,33	69,68	76,72	83,89	88,76	83,88	76,28	65,77	91,29
--	64,51	70,01	77,91	83,31	87,03	82,41	75,23	64,81	90,02	61,39	66,70	74,81	80,19	84,03	79,39	71,99	61,39	86,97
--	54,74	60,41	68,13	73,56	77,17	72,58	65,58	55,30	80,20	51,54	56,96	64,96	70,35	74,12	69,49	62,22	51,72	77,09
--	81,26	89,88	96,67	104,20	107,88	102,83	95,89	85,87	110,68	73,61	81,93	88,99	96,14	101,10	96,23	88,58	78,03	103,61
--	77,76	86,46	93,25	100,76	104,35	99,30	92,44	82,50	107,18	73,21	81,66	88,63	95,91	100,40	95,47	88,07	77,73	103,01
--	77,85	86,45	93,31	100,74	104,67	99,67	92,60	82,50	107,41	73,52	81,87	88,90	96,09	100,91	96,02	88,44	77,95	103,45
--	71,32	77,96	84,63	90,20	93,06	88,65	82,82	73,24	96,42	67,45	73,66	80,82	86,31	89,56	85,05	78,66	68,78	92,75
--	73,34	78,95	86,74	92,15	95,80	91,20	84,14	73,81	98,82	70,17	75,56	83,59	88,98	92,77	88,14	80,82	70,30	95,73
--	70,32	79,03	85,82	93,33	96,88	91,83	84,99	75,08	99,72	65,88	74,38	81,31	88,63	92,98	88,04	80,72	70,45	95,62
--	75,29	83,42	90,59	97,59	103,08	98,26	90,34	79,51	105,48	71,93	79,91	87,19	94,06	99,97	95,19	87,07	76,03	102,30

Model: Fase 5
Groep: (hoofdgroep)
Lijst van Wegen, voor rekenmethode Wegverkeerslawaai - Omgevingswet, wegverkeer

Groep	LE (N) 63	LE (N) 125	LE (N) 250	LE (N) 500	LE (N) 1k	LE (N) 2k	LE (N) 4k	LE (N) 8k	LE (N) Totaal	LE (P4) 63	LE (P4) 125	LE (P4) 250	LE (P4) 500	LE (P4) 1k	LE (P4) 2k	LE (P4) 4k	LE (P4) 8k
--	53,19	59,11	66,66	72,06	75,60	71,04	64,22	54,08	78,67	--	--	--	--	--	--	--	--
--	63,94	69,36	76,87	79,42	81,40	73,03	66,85	56,99	84,92	--	--	--	--	--	--	--	--
--	60,45	66,79	73,43	76,03	77,55	69,30	64,00	54,88	81,34	--	--	--	--	--	--	--	--
--	63,94	69,36	76,87	79,42	81,40	73,03	66,85	56,99	84,92	--	--	--	--	--	--	--	--
--	52,55	57,65	65,99	71,34	75,29	70,62	63,02	52,23	78,19	--	--	--	--	--	--	--	--
--	--	--	--	--	--	--	--	--	--	--	--	--	--	--	--	--	--
--	56,39	61,81	69,85	75,22	79,02	74,40	67,08	56,56	81,98	--	--	--	--	--	--	--	--
--	63,48	72,29	78,97	86,65	89,60	84,43	77,99	68,28	92,60	--	--	--	--	--	--	--	--
--	55,03	60,56	68,50	73,87	77,62	73,01	65,80	55,36	80,60	--	--	--	--	--	--	--	--
--	55,03	60,56	68,50	73,87	77,62	73,01	65,80	55,36	80,60	--	--	--	--	--	--	--	--
--	44,92	50,42	58,38	63,75	67,52	62,90	55,67	45,21	70,49	--	--	--	--	--	--	--	--
--	48,56	56,03	62,16	67,66	70,09	65,87	60,76	51,52	73,68	--	--	--	--	--	--	--	--
--	61,72	67,08	75,18	80,54	84,37	79,74	72,37	61,79	87,32	--	--	--	--	--	--	--	--
--	71,39	79,98	86,81	94,28	98,16	93,15	86,09	75,99	100,91	--	--	--	--	--	--	--	--
--	43,71	49,47	57,18	62,57	66,20	61,62	54,63	44,37	69,23	--	--	--	--	--	--	--	--
--	67,99	76,44	83,41	90,68	95,22	90,30	82,88	72,52	97,82	--	--	--	--	--	--	--	--
--	52,73	59,12	66,25	71,67	74,94	70,46	64,12	54,28	78,13	--	--	--	--	--	--	--	--
--	57,23	62,93	70,70	76,08	79,75	75,16	68,11	57,81	82,77	--	--	--	--	--	--	--	--
--	57,23	62,93	70,70	76,08	79,75	75,16	68,11	57,81	82,77	--	--	--	--	--	--	--	--
--	63,48	72,29	78,97	86,65	89,60	84,43	77,99	68,28	92,60	--	--	--	--	--	--	--	--
--	61,48	70,64	77,62	85,92	89,71	84,39	77,07	66,91	92,37	--	--	--	--	--	--	--	--
--	59,61	68,22	75,04	82,53	86,31	81,28	74,28	64,23	89,08	--	--	--	--	--	--	--	--
--	54,38	59,82	67,84	73,21	77,01	72,38	65,08	54,57	79,97	--	--	--	--	--	--	--	--
--	44,56	50,15	58,03	63,40	67,12	62,52	55,37	44,97	70,12	--	--	--	--	--	--	--	--
--	71,79	80,37	87,21	94,68	98,56	93,55	86,49	76,39	101,31	--	--	--	--	--	--	--	--
--	68,85	77,55	84,33	91,87	95,36	90,29	83,49	73,58	98,21	--	--	--	--	--	--	--	--
--	68,93	77,55	84,38	91,84	95,68	90,66	83,64	73,58	98,44	--	--	--	--	--	--	--	--
--	60,69	67,28	74,22	79,66	82,79	78,35	72,22	62,50	86,05	--	--	--	--	--	--	--	--
--	63,18	68,72	76,65	82,02	85,77	81,16	73,95	63,52	88,75	--	--	--	--	--	--	--	--
--	60,72	69,42	76,24	83,70	87,38	82,35	75,44	65,48	90,19	--	--	--	--	--	--	--	--
--	65,87	73,98	81,17	88,15	93,72	88,91	80,95	70,08	96,11	--	--	--	--	--	--	--	--

Model: Fase 5
Groep: (hoofdgroep)
Lijst van Wegen, voor rekenmethode Wegverkeerslawaai - Omgevingswet, wegverkeer

Groep	LE (P4) Totaal
--	--
--	--
--	--
--	--
--	--
--	--
--	--
--	--
--	--
--	--
--	--
--	--
--	--
--	--
--	--
--	--
--	--
--	--
--	--
--	--
--	--
--	--
--	--
--	--
--	--
--	--
--	--
--	--
--	--
--	--
--	--

Model: Fase 5
Groep: (hoofdgroep)
Lijst van Wegen, voor rekenmethode Wegverkeerslawaai - Omgevingswet, wegverkeer

Groep	ItemID	Grp.ID	Datum	1e kid	NrKids	Naam	Omschr.	Vorm	X-1	Y-1	X-n	Y-n	H-1	H-n	M-1	M-n
--	586955	0	14:21, 28 apr 2025	-4348	2	Amstel	Amstel	Polylijn	183616,62	385116,11	183573,44	385129,05	0,00	0,00	27,18	27,45
--	586956	0	14:17, 28 apr 2025	-4350	2	Amstel	Amstel	Polylijn	183463,82	385170,09	183573,44	385129,05	0,00	0,00	27,20	27,45
--	586957	0	14:17, 28 apr 2025	-4352	2	Fabriekstr	Fabriekstraat	Polylijn	182818,42	385266,62	182915,88	385248,72	0,00	0,00	25,50	25,46
--	586961	0	14:17, 28 apr 2025	-4354	2	Fabriekstr	Fabriekstraat	Polylijn	182619,08	385289,56	182589,06	385304,06	0,00	0,00	25,67	25,71
--	586962	0	14:17, 28 apr 2025	-4356	2	Tramstraat	Tramstraat	Polylijn	183312,70	385199,56	183445,03	385173,47	0,00	0,00	26,34	27,09
--	586964	0	14:17, 28 apr 2025	-4358	2	Vlierdense	Vlierdenseweg	Polylijn	182551,67	385289,56	182589,06	385304,06	0,00	0,00	25,61	25,71
--	586966	0	14:17, 28 apr 2025	-4360	2	Vlierdense	Vlierdenseweg	Polylijn	182461,92	385181,62	182551,67	385289,56	0,00	0,00	25,08	25,61
--	586970	0	14:17, 28 apr 2025	-4362	2	Stadhouder	Stadhoudersweg	Polylijn	183445,03	385173,47	183410,12	385304,35	0,00	0,00	27,09	26,39
--	586971	0	14:17, 28 apr 2025	-4364	2	Stadhouder	Stadhoudersweg	Polylijn	183410,12	385304,35	183388,61	385378,66	0,00	0,00	26,39	25,78
--	586972	0	14:17, 28 apr 2025	-4366	2	Stadhouder	Stadhoudersweg	Polylijn	183362,90	385449,37	183388,61	385378,66	0,00	0,00	24,98	25,78
--	586973	0	14:21, 28 apr 2025	-4368	2	Binderendr	Binderendreef	Polylijn	181957,43	385205,73	181953,16	385036,02	0,00	0,00	24,22	23,54
--	586974	0	14:21, 28 apr 2025	-4370	2	Binderendr	Binderendreef	Polylijn	181761,87	385800,63	181877,62	385401,02	0,00	0,00	23,81	24,89
--	586975	0	14:17, 28 apr 2025	-4372	2	Vlierdense	Vlierdenseweg	Polylijn	182647,05	385404,03	182589,06	385304,06	0,00	0,00	25,69	25,71
--	586976	0	14:17, 28 apr 2025	-4374	2	Binderendr	Binderendreef	Polylijn	181957,43	385205,73	181877,62	385401,02	0,00	0,00	24,22	24,89
--	586977	0	14:17, 28 apr 2025	-4376	2	Fabriekstr	Fabriekstraat	Polylijn	183095,67	385207,16	182915,88	385248,72	0,00	0,00	25,70	25,46
--	586981	0	14:21, 28 apr 2025	-4378	2	Haspelweg	Haspelweg	Polylijn	182336,05	385794,27	182337,35	385800,63	0,00	0,00	23,97	23,96
--	586983	0	14:17, 28 apr 2025	-4380	NVT	Derpsestra	Derpsestraat	Polylijn	183242,25	385455,69	183190,41	385562,71	0,00	0,00	25,01	24,46
--	586984	0	14:17, 28 apr 2025	-4382	NVT	Derpsestra	Derpsestraat	Polylijn	183190,41	385562,71	183156,13	385632,57	0,00	0,00	24,46	24,18
--	586985	0	14:21, 28 apr 2025	-4384	NVT	Derpsestra	Derpsestraat	Polylijn	183104,10	385800,63	183156,13	385632,57	0,00	0,00	23,44	24,18
--	586986	0	14:17, 28 apr 2025	-4386	2	Grote Bott	Grote Bottel	Polylijn	182246,11	385308,84	182181,04	385260,05	0,00	0,00	24,98	24,71
--	586987	0	14:17, 28 apr 2025	-4388	2	Grote Bott	Grote Bottel	Polylijn	181957,43	385205,73	182181,04	385260,05	0,00	0,00	24,22	24,71
--	586988	0	14:17, 28 apr 2025	-4390	2	Stationsst	Stationsstraat	Polylijn	182938,88	385790,88	182821,00	385667,00	0,00	0,00	23,46	24,22
--	586989	0	14:17, 28 apr 2025	-4392	2	St Willibr	St Willibrordusplantsoen	Polylijn	182728,90	385727,20	182821,00	385667,00	0,00	0,00	24,22	24,22
--	586990	0	14:21, 28 apr 2025	-4394	2	Stadhouder	Stadhoudersweg	Polylijn	183196,14	385800,63	183217,21	385743,28	0,00	0,00	23,37	23,59
--	586991	0	14:17, 28 apr 2025	-4396	2	Stadhouder	Stadhoudersweg	Polylijn	183217,21	385743,28	183308,35	385560,61	0,00	0,00	23,59	24,43
--	586992	0	14:17, 28 apr 2025	-4398	2	Stadhouder	Stadhoudersweg	Polylijn	183362,90	385449,37	183308,35	385560,61	0,00	0,00	24,98	24,43
--	586993	0	14:17, 28 apr 2025	-4400	2	Ringoven	Ringoven	Polylijn	182608,45	385159,25	182619,08	385289,56	0,00	0,00	25,10	25,67
--	586994	0	14:17, 28 apr 2025	-4402	2	Laurens Co	Laurens Costerstraat	Polylijn	182935,91	385143,72	182915,88	385248,72	0,00	0,00	25,56	25,46
--	586995	0	14:21, 28 apr 2025	-4404	2	Maassingel	Maassingel	Polylijn	183616,62	385575,65	183583,53	385529,88	0,00	0,00	24,81	24,95
--	586998	0	14:17, 28 apr 2025	-4406	2	Maassingel	Maassingel	Polylijn	183454,67	385472,91	183362,90	385449,37	0,00	0,00	25,37	24,98
--	586999	0	14:17, 28 apr 2025	-4408	2	Maassingel	Maassingel	Polylijn	183454,67	385472,91	183583,53	385529,88	0,00	0,00	25,37	24,95

Model: Fase 5
Groep: (hoofdgroep)
Lijst van Wegen, voor rekenmethode Wegverkeerslawaai - Omgevingswet, wegverkeer

Groep	ISO_H	Min.RH	Max.RH	Min.AH	Max.AH	ISO M.	Hdef.	Vormpunten	Lengte	Lengte3D	Min.lengte	Max.lengte	NEN3610ID	Namespace	LokaalID	Versie	SituatieVan	Type
--	0,00	0,00	0,00	27,21	27,45	--	Relatief	4	45,08	45,08	0,62	32,43					0	Verdeling
--	0,00	0,00	0,00	27,22	27,47	--	Relatief	8	117,15	117,15	10,60	23,21					0	Verdeling
--	0,00	0,00	0,00	25,39	25,46	--	Relatief	3	99,10	99,10	37,04	62,06					0	Verdeling
--	0,00	0,00	0,00	25,70	25,71	--	Relatief	3	33,39	33,39	6,80	26,59					0	Verdeling
--	0,00	0,00	0,00	26,07	27,09	--	Relatief	7	135,51	135,52	10,96	46,84					0	Verdeling
--	0,00	0,00	0,00	25,65	25,71	--	Relatief	8	42,44	42,44	4,76	9,37					0	Verdeling
--	0,00	0,00	0,00	25,34	25,61	--	Relatief	3	140,38	140,38	69,26	71,13					0	Verdeling
--	0,00	0,00	0,00	26,29	27,06	--	Relatief	7	135,80	135,80	14,50	29,31					0	Verdeling
--	0,00	0,00	0,00	25,78	25,92	--	Relatief	3	77,38	77,38	10,73	66,65					0	Verdeling
--	0,00	0,00	0,00	25,45	25,78	--	Relatief	3	75,25	75,26	26,76	48,49					0	Verdeling
--	0,00	0,00	0,00	23,54	24,16	--	Relatief	12	171,92	171,92	7,58	26,45					0	Verdeling
--	0,00	0,00	0,00	23,93	26,10	--	Relatief	12	417,42	417,44	12,34	67,70					0	Verdeling
--	0,00	0,00	0,00	25,71	26,03	--	Relatief	11	120,70	120,70	4,00	35,49					0	Verdeling
--	0,00	0,00	0,00	24,41	24,89	--	Relatief	5	211,22	211,23	27,57	63,01					0	Verdeling
--	0,00	0,00	0,00	25,46	25,92	--	Relatief	3	184,55	184,55	41,96	142,59					0	Verdeling
--	0,00	0,00	0,00	23,96	23,96	--	Relatief	2	6,49	6,49	6,49	6,49					0	Verdeling
--	0,00	0,00	0,00	24,46	24,82	--	Relatief	3	118,92	118,92	43,32	75,60					0	Verdeling
--	0,00	0,00	0,00	24,18	24,18	--	Relatief	2	77,82	77,82	77,82	77,82					0	Verdeling
--	0,00	0,00	0,00	23,46	24,18	--	Relatief	8	177,25	177,25	2,51	83,56					0	Verdeling
--	0,00	0,00	0,00	24,71	24,93	--	Relatief	5	81,38	81,38	6,96	43,01					0	Verdeling
--	0,00	0,00	0,00	24,25	24,71	--	Relatief	35	242,50	242,50	2,59	32,96					0	Verdeling
--	0,00	0,00	0,00	23,75	24,22	--	Relatief	4	171,14	171,14	39,13	66,48					0	Verdeling
--	0,00	0,00	0,00	24,21	24,26	--	Relatief	7	110,86	110,86	3,44	68,12					0	Verdeling
--	0,00	0,00	0,00	23,37	23,59	--	Relatief	6	61,85	61,85	0,22	39,28					0	Verdeling
--	0,00	0,00	0,00	23,99	24,43	--	Relatief	4	204,25	204,25	33,58	100,91					0	Verdeling
--	0,00	0,00	0,00	24,43	24,89	--	Relatief	7	124,28	124,29	5,73	44,25					0	Verdeling
--	0,00	0,00	0,00	25,44	25,67	--	Relatief	3	135,13	135,14	53,56	81,57					0	Verdeling
--	0,00	0,00	0,00	25,46	25,46	--	Relatief	2	106,89	106,89	106,89	106,89					0	Verdeling
--	0,00	0,00	0,00	24,95	24,97	--	Relatief	3	56,84	56,84	8,25	48,59					0	Verdeling
--	0,00	0,00	0,00	24,98	25,04	--	Relatief	3	94,75	94,75	37,68	57,07					0	Verdeling
--	0,00	0,00	0,00	24,87	25,20	--	Relatief	5	141,39	141,39	18,26	80,84					0	Verdeling

Model: Fase 5
Groep: (hoofdgroep)
Lijst van Wegen, voor rekenmethode Wegverkeerslawaai - Omgevingswet, wegverkeer

Groep	Cpl	Cpl_W	Hbron	Helling	Wegdek	Wegdek	V(MR(D))	V(MR(A))	V(MR(N))	V(MR(P4))	V(LV(D))	V(LV(A))	V(LV(N))	V(LV(P4))	V(MV(D))	V(MV(A))	V(MV(N))	V(MV(P4))
--	False	1,5	0,75	0	W1	Referentiewegdek	--	--	--	--	50	50	50	--	50	50	50	--
--	False	1,5	0,75	0	W1	Referentiewegdek	--	--	--	--	50	50	50	--	50	50	50	--
--	False	1,5	0,75	0	W1	Referentiewegdek	--	--	--	--	30	30	30	--	30	30	30	--
--	False	1,5	0,75	0	W1	Referentiewegdek	--	--	--	--	50	50	50	--	50	50	50	--
--	False	1,5	0,75	0	W1	Referentiewegdek	--	--	--	--	50	50	50	--	50	50	50	--
--	False	1,5	0,75	0	W1	Referentiewegdek	--	--	--	--	50	50	50	--	50	50	50	--
--	False	1,5	0,75	0	W1	Referentiewegdek	--	--	--	--	50	50	50	--	50	50	50	--
--	False	1,5	0,75	0	W1	Referentiewegdek	--	--	--	--	50	50	50	--	50	50	50	--
--	False	1,5	0,75	0	W1	Referentiewegdek	--	--	--	--	50	50	50	--	50	50	50	--
--	False	1,5	0,75	0	W1	Referentiewegdek	--	--	--	--	50	50	50	--	50	50	50	--
--	False	1,5	0,75	0	W1	Referentiewegdek	--	--	--	--	50	50	50	--	50	50	50	--
--	False	1,5	0,75	0	W1	Referentiewegdek	--	--	--	--	50	50	50	--	50	50	50	--
--	False	1,5	0,75	0	W1	Referentiewegdek	--	--	--	--	50	50	50	--	50	50	50	--
--	False	1,5	0,75	0	W1	Referentiewegdek	--	--	--	--	50	50	50	--	50	50	50	--
--	False	1,5	0,75	0	W1	Referentiewegdek	--	--	--	--	30	30	30	--	30	30	30	--
--	False	1,5	0,75	0	W1	Referentiewegdek	--	--	--	--	30	30	30	--	30	30	30	--
--	False	1,5	0,75	0	W1	Referentiewegdek	--	--	--	--	30	30	30	--	30	30	30	--
--	False	1,5	0,75	0	W1	Referentiewegdek	--	--	--	--	30	30	30	--	30	30	30	--
--	False	1,5	0,75	0	W1	Referentiewegdek	--	--	--	--	30	30	30	--	30	30	30	--
--	False	1,5	0,75	0	W1	Referentiewegdek	--	--	--	--	50	50	50	--	50	50	50	--
--	False	1,5	0,75	0	W1	Referentiewegdek	--	--	--	--	50	50	50	--	50	50	50	--
--	False	1,5	0,75	0	W1	Referentiewegdek	--	--	--	--	50	50	50	--	50	50	50	--
--	False	1,5	0,75	0	W1	Referentiewegdek	--	--	--	--	50	50	50	--	50	50	50	--
--	False	1,5	0,75	0	W1	Referentiewegdek	--	--	--	--	50	50	50	--	50	50	50	--
--	False	1,5	0,75	0	W1	Referentiewegdek	--	--	--	--	50	50	50	--	50	50	50	--
--	False	1,5	0,75	0	W1	Referentiewegdek	--	--	--	--	50	50	50	--	50	50	50	--
--	False	1,5	0,75	0	W1	Referentiewegdek	--	--	--	--	30	30	30	--	30	30	30	--
--	False	1,5	0,75	0	W1	Referentiewegdek	--	--	--	--	30	30	30	--	30	30	30	--
--	False	1,5	0,75	0	W1	Referentiewegdek	--	--	--	--	50	50	50	--	50	50	50	--
--	False	1,5	0,75	0	W1	Referentiewegdek	--	--	--	--	50	50	50	--	50	50	50	--

Model: Fase 5
Groep: (hoofdgroep)
Lijst van Wegen, voor rekenmethode Wegverkeerslawaai - Omgevingswet, wegverkeer

Groep	V(ZV(D))	V(ZV(A))	V(ZV(N))	V(ZV(P4))	30 km/uur	Totaal aantal	%Int(D)	%Int(A)	%Int(N)	%Int(P4)	%MR(D)	%MR(A)	%MR(N)	%MR(P4)	%LV(D)	%LV(A)	%LV(N)	%LV(P4)	%MV(D)	%MV(A)	%MV(N)
--	50	50	50	--	False	4358,10	6,68	3,40	0,78	--	--	--	--	--	96,16	97,95	96,46	--	2,65	1,43	2,51
--	50	50	50	--	False	4358,10	6,68	3,40	0,78	--	--	--	--	--	96,16	97,95	96,46	--	2,65	1,43	2,51
--	30	30	30	--	True	801,26	6,76	3,35	0,68	--	--	--	--	--	90,56	94,47	91,50	--	6,14	3,70	6,63
--	50	50	50	--	False	1789,43	6,71	3,31	0,78	--	--	--	--	--	89,77	94,38	90,53	--	7,06	3,93	6,72
--	50	50	50	--	False	2016,12	6,69	3,36	0,78	--	--	--	--	--	93,85	96,69	94,33	--	4,24	2,32	4,03
--	50	50	50	--	False	6321,62	6,71	3,30	0,78	--	--	--	--	--	89,32	94,12	90,12	--	7,37	4,11	7,01
--	50	50	50	--	False	5108,77	6,71	3,31	0,78	--	--	--	--	--	90,30	94,69	91,04	--	6,69	3,72	6,36
--	50	50	50	--	False	9342,54	6,71	3,21	0,83	--	--	--	--	--	84,21	91,66	83,43	--	10,74	5,84	10,94
--	50	50	50	--	False	9342,54	6,71	3,21	0,83	--	--	--	--	--	84,21	91,66	83,43	--	10,74	5,84	10,94
--	50	50	50	--	False	9473,36	6,71	3,22	0,83	--	--	--	--	--	84,44	91,79	83,67	--	10,58	5,74	10,78
--	50	50	50	--	False	8910,65	6,69	3,29	0,82	--	--	--	--	--	89,26	94,48	88,70	--	7,30	3,86	7,46
--	50	50	50	--	False	11341,84	6,69	3,29	0,82	--	--	--	--	--	89,04	94,37	88,47	--	7,45	3,94	7,61
--	50	50	50	--	False	5645,01	6,72	3,28	0,78	--	--	--	--	--	87,79	93,23	88,69	--	8,43	4,74	8,03
--	50	50	50	--	False	8910,65	6,69	3,29	0,82	--	--	--	--	--	89,26	94,48	88,70	--	7,30	3,86	7,46
--	30	30	30	--	True	772,38	6,76	3,34	0,68	--	--	--	--	--	90,22	94,27	91,20	--	6,35	3,84	6,87
--	30	30	30	--	True	393,88	6,72	3,47	0,68	--	--	--	--	--	99,69	99,83	99,73	--	0,20	0,12	0,21
--	30	30	30	--	True	0,00	--	--	--	--	--	--	--	--	100,00	100,00	100,00	--	--	--	--
--	30	30	30	--	True	0,00	--	--	--	--	--	--	--	--	100,00	100,00	100,00	--	--	--	--
--	30	30	30	--	True	0,00	--	--	--	--	--	--	--	--	100,00	100,00	100,00	--	--	--	--
--	50	50	50	--	False	2061,77	6,73	3,24	0,78	--	--	--	--	--	85,21	91,69	86,27	--	10,21	5,82	9,75
--	50	50	50	--	False	774,86	6,75	3,18	0,78	--	--	--	--	--	80,87	89,00	82,17	--	13,20	7,70	12,66
--	50	50	50	--	False	4862,34	6,72	3,29	0,78	--	--	--	--	--	88,44	93,61	89,30	--	7,97	4,47	7,60
--	50	50	50	--	False	1360,54	6,67	3,42	0,78	--	--	--	--	--	97,85	98,86	98,02	--	1,49	0,80	1,41
--	50	50	50	--	False	10065,79	6,71	3,23	0,83	--	--	--	--	--	85,08	92,16	84,33	--	10,15	5,49	10,34
--	50	50	50	--	False	9433,65	6,71	3,22	0,83	--	--	--	--	--	84,36	91,75	83,59	--	10,63	5,78	10,83
--	50	50	50	--	False	9433,65	6,71	3,22	0,83	--	--	--	--	--	84,36	91,75	83,59	--	10,63	5,78	10,83
--	30	30	30	--	True	74,26	6,75	3,40	0,68	--	--	--	--	--	94,25	96,69	94,84	--	3,74	2,22	4,02
--	30	30	30	--	True	28,88	6,72	3,46	0,68	--	--	--	--	--	99,59	99,77	99,63	--	0,27	0,16	0,29
--	50	50	50	--	False	2084,16	6,67	3,43	0,78	--	--	--	--	--	98,64	99,28	98,75	--	0,94	0,50	0,89
--	50	50	50	--	False	2514,91	6,67	3,42	0,78	--	--	--	--	--	98,01	98,95	98,17	--	1,37	0,74	1,30
--	50	50	50	--	False	2111,42	6,67	3,43	0,78	--	--	--	--	--	98,55	99,24	98,67	--	1,00	0,53	0,94

Model: Fase 5
Groep: (hoofdgroep)
Lijst van Wegen, voor rekenmethode Wegverkeerslawaai - Omgevingswet, wegverkeer

Groep	%MV(P4)	%ZV(D)	%ZV(A)	%ZV(N)	%ZV(P4)	MR(D)	MR(A)	MR(N)	MR(P4)	LV(D)	LV(A)	LV(N)	LV(P4)	MV(D)	MV(A)	MV(N)	MV(P4)	ZV(D)	ZV(A)	ZV(N)	ZV(P4)	BGE berekend
--	--	1,19	0,61	1,03	--	--	--	--	--	279,94	145,14	32,79	--	7,71	2,12	0,85	--	3,46	0,90	0,35	--	106,04
--	--	1,19	0,61	1,03	--	--	--	--	--	279,94	145,14	32,79	--	7,71	2,12	0,85	--	3,46	0,90	0,35	--	106,04
--	--	3,30	1,82	1,87	--	--	--	--	--	49,05	25,36	4,99	--	3,33	0,99	0,36	--	1,79	0,49	0,10	--	93,14
--	--	3,17	1,69	2,74	--	--	--	--	--	107,79	55,90	12,64	--	8,48	2,33	0,94	--	3,81	1,00	0,38	--	102,86
--	--	1,91	0,99	1,64	--	--	--	--	--	126,58	65,50	14,83	--	5,72	1,57	0,63	--	2,58	0,67	0,26	--	102,96
--	--	3,31	1,76	2,87	--	--	--	--	--	378,88	196,35	44,44	--	31,26	8,57	3,46	--	14,04	3,67	1,42	--	108,39
--	--	3,01	1,59	2,60	--	--	--	--	--	309,55	160,12	36,28	--	22,93	6,29	2,53	--	10,32	2,69	1,04	--	107,36
--	--	5,05	2,50	5,64	--	--	--	--	--	527,90	274,88	64,69	--	67,33	17,51	8,48	--	31,66	7,50	4,37	--	110,74
--	--	5,05	2,50	5,64	--	--	--	--	--	527,90	274,88	64,69	--	67,33	17,51	8,48	--	31,66	7,50	4,37	--	110,74
--	--	4,98	2,46	5,55	--	--	--	--	--	536,75	280,00	65,79	--	67,25	17,51	8,48	--	31,66	7,50	4,36	--	110,78
--	--	3,44	1,65	3,84	--	--	--	--	--	532,10	276,98	64,81	--	43,52	11,32	5,45	--	20,51	4,84	2,81	--	110,03
--	--	3,51	1,69	3,92	--	--	--	--	--	675,61	352,14	82,28	--	56,53	14,70	7,08	--	26,63	6,31	3,65	--	111,10
--	--	3,79	2,03	3,28	--	--	--	--	--	333,03	172,62	39,05	--	31,98	8,78	3,54	--	14,38	3,76	1,44	--	108,05
--	--	3,44	1,65	3,84	--	--	--	--	--	532,10	276,98	64,81	--	43,52	11,32	5,45	--	20,51	4,84	2,81	--	110,03
--	--	3,42	1,89	1,94	--	--	--	--	--	47,11	24,32	4,79	--	3,32	0,99	0,36	--	1,79	0,49	0,10	--	93,01
--	--	0,11	0,06	0,06	--	--	--	--	--	26,39	13,64	2,67	--	0,05	0,02	0,01	--	0,03	0,01	--	--	88,92
--	--	--	--	--	--	--	--	--	--	--	--	--	--	--	--	--	--	--	--	--	--	-200,00
--	--	--	--	--	--	--	--	--	--	--	--	--	--	--	--	--	--	--	--	--	--	-200,00
--	--	--	--	--	--	--	--	--	--	--	--	--	--	--	--	--	--	--	--	--	--	-200,00
--	--	4,59	2,49	3,98	--	--	--	--	--	118,23	61,25	13,87	--	14,17	3,89	1,57	--	6,37	1,66	0,64	--	103,91
--	--	5,93	3,30	5,17	--	--	--	--	--	42,30	21,93	4,97	--	6,90	1,90	0,77	--	3,10	0,81	0,31	--	100,04
--	--	3,58	1,92	3,10	--	--	--	--	--	288,98	149,75	33,87	--	26,04	7,15	2,88	--	11,70	3,07	1,18	--	107,34
--	--	0,67	0,34	0,57	--	--	--	--	--	88,80	46,00	10,40	--	1,35	0,37	0,15	--	0,61	0,16	0,06	--	100,79
--	--	4,77	2,35	5,33	--	--	--	--	--	574,64	299,64	70,45	--	68,55	17,85	8,64	--	32,22	7,64	4,45	--	110,98
--	--	5,00	2,48	5,58	--	--	--	--	--	534,00	278,70	65,45	--	67,29	17,56	8,48	--	31,65	7,53	4,37	--	110,77
--	--	5,00	2,48	5,58	--	--	--	--	--	534,00	278,70	65,45	--	67,29	17,56	8,48	--	31,65	7,53	4,37	--	110,77
--	--	2,01	1,09	1,13	--	--	--	--	--	4,72	2,44	0,48	--	0,19	0,06	0,02	--	0,10	0,03	0,01	--	82,39
--	--	0,14	0,08	0,08	--	--	--	--	--	1,93	1,00	0,20	--	0,01	--	--	--	--	--	--	--	77,59
--	--	0,42	0,21	0,36	--	--	--	--	--	137,12	70,97	16,05	--	1,31	0,36	0,14	--	0,58	0,15	0,06	--	102,54
--	--	0,62	0,32	0,53	--	--	--	--	--	164,41	85,11	19,26	--	2,30	0,64	0,26	--	1,04	0,28	0,10	--	103,44
--	--	0,45	0,23	0,39	--	--	--	--	--	138,79	71,87	16,25	--	1,41	0,38	0,15	--	0,63	0,17	0,06	--	102,61

Model: Fase 5
Groep: (hoofdgroep)
Lijst van Wegen, voor rekenmethode Wegverkeerslawaai - Omgevingswet, wegverkeer

Groep	LE (D) 63	LE (D) 125	LE (D) 250	LE (D) 500	LE (D) 1k	LE (D) 2k	LE (D) 4k	LE (D) 8k	LE (D) Totaal	LE (A) 63	LE (A) 125	LE (A) 250	LE (A) 500	LE (A) 1k	LE (A) 2k	LE (A) 4k	LE (A) 8k	LE (A) Totaal
--	75,29	83,42	90,59	97,59	103,08	98,26	90,34	79,51	105,48	71,93	79,91	87,19	94,06	99,97	95,19	87,07	76,03	102,30
--	75,29	83,42	90,59	97,59	103,08	98,26	90,34	79,51	105,48	71,93	79,91	87,19	94,06	99,97	95,19	87,07	76,03	102,30
--	67,85	74,41	81,17	86,72	89,66	85,23	79,29	69,66	92,98	64,04	70,17	77,42	82,90	86,20	81,69	75,20	65,26	89,37
--	72,66	81,12	88,07	95,37	99,80	94,87	87,50	77,19	102,42	68,73	76,98	84,08	91,18	96,33	91,48	83,72	73,07	98,80
--	72,43	80,70	87,78	94,91	99,96	95,09	87,39	76,78	102,45	68,83	76,92	84,12	91,08	96,70	91,89	83,91	73,02	99,08
--	78,21	86,69	93,63	100,95	105,32	100,38	93,05	82,76	107,96	74,25	82,51	89,60	96,71	101,82	96,96	89,23	78,60	104,30
--	77,12	85,57	92,53	99,82	104,32	99,39	91,98	81,64	106,92	73,22	81,45	88,56	95,65	100,86	96,01	88,23	77,54	103,31
--	80,70	89,33	96,17	103,62	107,43	102,42	95,42	85,38	110,20	76,29	84,68	91,68	98,91	103,61	98,71	91,19	80,75	106,17
--	80,70	89,33	96,17	103,62	107,43	102,42	95,42	85,38	110,20	76,29	84,68	91,68	98,91	103,61	98,71	91,19	80,75	106,17
--	80,73	89,35	96,19	103,64	107,48	102,47	95,45	85,40	110,24	76,34	84,72	91,73	98,95	103,67	98,78	91,25	80,80	106,23
--	79,72	88,20	95,14	102,46	106,82	101,87	94,55	84,26	109,46	75,65	83,89	91,00	98,09	103,26	98,41	90,65	79,98	105,72
--	80,80	89,30	96,22	103,56	107,88	102,94	95,62	85,35	110,53	76,73	84,97	92,07	99,18	104,32	99,47	91,72	81,06	106,79
--	77,97	86,51	93,41	100,77	104,96	100,00	92,77	82,57	107,64	73,90	82,22	89,27	96,43	101,38	96,51	88,86	78,30	103,89
--	79,72	88,20	95,14	102,46	106,82	101,87	94,55	84,26	109,46	75,65	83,89	91,00	98,09	103,26	98,41	90,65	79,98	105,72
--	67,75	74,33	81,06	86,62	89,53	85,11	79,21	69,60	92,86	63,91	70,07	77,28	82,77	86,05	81,54	75,08	65,17	89,22
--	62,86	67,97	76,29	81,65	85,58	80,92	73,34	62,56	88,48	59,96	65,03	73,39	78,74	82,70	78,03	70,40	59,59	85,59
--	--	--	--	--	--	--	--	--	--	--	--	--	--	--	--	--	--	--
--	--	--	--	--	--	--	--	--	--	--	--	--	--	--	--	--	--	--
--	--	--	--	--	--	--	--	--	--	--	--	--	--	--	--	--	--	--
--	73,98	82,60	89,45	96,88	100,80	95,80	88,73	78,65	103,54	69,76	78,15	85,15	92,38	97,09	92,19	84,67	74,22	99,65
--	70,32	79,03	85,82	93,33	96,88	91,83	84,99	75,08	99,72	65,88	74,38	81,31	88,63	92,98	88,04	80,72	70,45	95,62
--	77,22	85,73	92,65	99,99	104,26	99,31	92,03	81,79	106,92	73,20	81,49	88,56	95,70	100,71	95,85	88,16	77,57	103,21
--	69,84	77,83	85,10	91,98	97,86	93,07	84,97	73,94	100,19	66,68	74,58	81,91	88,70	94,86	90,09	81,87	70,70	97,14
--	80,90	89,51	96,36	103,80	107,69	102,69	95,63	85,56	110,44	76,55	84,91	91,93	99,14	103,92	99,03	91,47	80,99	106,46
--	80,72	89,35	96,18	103,64	107,46	102,45	95,44	85,39	110,23	76,33	84,71	91,72	98,94	103,66	98,76	91,24	80,79	106,22
--	80,72	89,35	96,18	103,64	107,46	102,45	95,44	85,39	110,23	76,33	84,71	91,72	98,94	103,66	98,76	91,24	80,79	106,22
--	56,85	63,01	70,20	75,70	78,96	74,45	68,02	58,11	82,14	53,34	59,12	66,73	72,16	75,71	71,14	64,25	54,06	78,77
--	51,54	56,68	64,97	70,32	74,25	69,59	62,03	51,28	77,16	48,61	53,70	62,04	67,39	71,34	66,68	59,07	48,28	74,24
--	71,49	79,41	86,73	93,54	99,63	94,86	86,67	75,53	101,92	68,44	76,29	83,65	90,40	96,68	91,92	83,65	72,41	98,94
--	72,47	80,44	87,72	94,59	100,51	95,73	87,61	76,55	102,83	69,33	77,22	84,56	91,34	97,52	92,75	84,52	73,34	99,80
--	71,57	79,50	86,81	93,63	99,70	94,93	86,74	75,62	102,00	68,51	76,36	83,72	90,48	96,74	91,98	83,71	72,49	99,01

Model: Fase 5
Groep: (hoofdgroep)
Lijst van Wegen, voor rekenmethode Wegverkeerslawaai - Omgevingswet, wegverkeer

Groep	LE (N) 63	LE (N) 125	LE (N) 250	LE (N) 500	LE (N) 1k	LE (N) 2k	LE (N) 4k	LE (N) 8k	LE (N) Totaal	LE (P4) 63	LE (P4) 125	LE (P4) 250	LE (P4) 500	LE (P4) 1k	LE (P4) 2k	LE (P4) 4k	LE (P4) 8k
--	65,87	73,98	81,17	88,15	93,72	88,91	80,95	70,08	96,11	--	--	--	--	--	--	--	--
--	65,87	73,98	81,17	88,15	93,72	88,91	80,95	70,08	96,11	--	--	--	--	--	--	--	--
--	57,27	63,76	70,79	76,23	79,42	74,96	68,73	58,95	82,65	--	--	--	--	--	--	--	--
--	63,14	71,58	78,56	85,81	90,37	85,46	78,02	67,66	92,96	--	--	--	--	--	--	--	--
--	62,97	71,22	78,32	85,42	90,57	85,72	77,96	67,31	93,04	--	--	--	--	--	--	--	--
--	68,69	77,15	84,12	91,39	95,89	90,97	83,56	73,22	98,50	--	--	--	--	--	--	--	--
--	67,61	76,03	83,02	90,26	94,89	89,98	82,51	72,11	97,47	--	--	--	--	--	--	--	--
--	71,78	80,43	87,24	94,73	98,45	93,41	86,47	76,46	101,24	--	--	--	--	--	--	--	--
--	71,78	80,43	87,24	94,73	98,45	93,41	86,47	76,46	101,24	--	--	--	--	--	--	--	--
--	71,81	80,45	87,27	94,75	98,49	93,46	86,50	76,48	101,28	--	--	--	--	--	--	--	--
--	70,74	79,24	86,15	93,51	97,77	92,81	85,53	75,28	100,43	--	--	--	--	--	--	--	--
--	71,82	80,33	87,24	94,60	98,83	93,87	86,61	76,37	101,50	--	--	--	--	--	--	--	--
--	68,43	76,94	83,87	91,19	95,51	90,57	83,27	73,01	98,16	--	--	--	--	--	--	--	--
--	70,74	79,24	86,15	93,51	97,77	92,81	85,53	75,28	100,43	--	--	--	--	--	--	--	--
--	57,15	63,68	70,68	76,11	79,29	74,83	68,64	58,88	82,52	--	--	--	--	--	--	--	--
--	52,88	57,98	66,32	71,67	75,62	70,96	63,35	52,55	78,52	--	--	--	--	--	--	--	--
--	--	--	--	--	--	--	--	--	--	--	--	--	--	--	--	--	--
--	--	--	--	--	--	--	--	--	--	--	--	--	--	--	--	--	--
--	--	--	--	--	--	--	--	--	--	--	--	--	--	--	--	--	--
--	64,42	73,01	79,89	87,27	91,33	86,35	79,21	69,08	94,04	--	--	--	--	--	--	--	--
--	60,72	69,42	76,24	83,70	87,38	82,35	75,44	65,48	90,19	--	--	--	--	--	--	--	--
--	67,68	76,17	83,12	90,42	94,82	89,88	82,54	72,25	97,45	--	--	--	--	--	--	--	--
--	60,46	68,44	75,72	82,58	88,52	83,74	75,61	64,55	90,84	--	--	--	--	--	--	--	--
--	71,98	80,61	87,43	94,90	98,70	93,68	86,68	76,64	101,47	--	--	--	--	--	--	--	--
--	71,80	80,44	87,26	94,75	98,48	93,44	86,49	76,47	101,27	--	--	--	--	--	--	--	--
--	71,80	80,44	87,26	94,75	98,48	93,44	86,49	76,47	101,27	--	--	--	--	--	--	--	--
--	46,45	52,52	59,95	65,35	68,81	64,28	57,60	47,56	71,92	--	--	--	--	--	--	--	--
--	41,55	46,67	54,99	60,34	64,29	59,62	52,04	41,26	67,19	--	--	--	--	--	--	--	--
--	62,14	70,04	77,37	84,17	90,30	85,53	77,32	66,16	92,59	--	--	--	--	--	--	--	--
--	63,09	71,06	78,35	85,20	91,17	86,39	78,25	67,17	93,49	--	--	--	--	--	--	--	--
--	62,22	70,13	77,45	84,26	90,36	85,60	77,39	66,25	92,65	--	--	--	--	--	--	--	--

Model: Fase 5
Groep: (hoofdgroep)
Lijst van Wegen, voor rekenmethode Wegverkeerslawaai - Omgevingswet, wegverkeer

Groep	LE (P4) Totaal
--	--
--	--
--	--
--	--
--	--
--	--
--	--
--	--
--	--
--	--
--	--
--	--
--	--
--	--
--	--
--	--
--	--
--	--
--	--
--	--
--	--
--	--
--	--
--	--
--	--
--	--
--	--
--	--
--	--
--	--
--	--

Model: Fase 5
Groep: (hoofdgroep)
Lijst van Wegen, voor rekenmethode Wegverkeerslawaai - Omgevingswet, wegverkeer

Groep	ItemID	Grp.ID	Datum	1e kid	NrKids	Naam	Omschr.	Vorm	X-1	Y-1	X-n	Y-n	H-1	H-n	M-1	M-n
--	587001	0	14:17, 28 apr 2025	-4410	2	Romeinstra	Romeinstraat	Polylijn	183107,39	385407,66	182995,85	385354,66	0,00	0,00	25,34	25,34
--	587003	0	14:17, 28 apr 2025	-4412	2	Sint Jozef	Sint Jozefstraat	Polylijn	182480,81	385115,45	182461,92	385181,62	0,00	0,00	24,81	25,08
--	587004	0	14:17, 28 apr 2025	-4414	2	Liesselsew	Liesselseweg	Polylijn	183447,28	385166,16	183445,03	385173,47	0,00	0,00	27,13	27,09
--	587005	0	14:17, 28 apr 2025	-4416	2	Leembaan	Leembaan	Polylijn	183072,39	385154,22	183095,67	385207,16	0,00	0,00	26,14	25,70
--	587006	0	14:17, 28 apr 2025	-4418	2	Beukelsdij	Beukelsdijk	Polylijn	181717,13	385429,71	181877,62	385401,02	0,00	0,00	24,41	24,89
--	587009	0	14:17, 28 apr 2025	-4420	2	Industriew	Industrieweg	Polylijn	182246,11	385308,84	181877,62	385401,02	0,00	0,00	24,98	24,89
--	587010	0	14:17, 28 apr 2025	-4422	2	Romeinstra	Romeinstraat	Polylijn	182923,89	385381,38	182995,85	385354,66	0,00	0,00	25,69	25,34
--	587012	0	14:17, 28 apr 2025	-4424	2	Liesselsew	Liesselseweg	Polylijn	183447,28	385166,16	183460,77	385103,77	0,00	0,00	27,13	26,99
--	587016	0	14:21, 28 apr 2025	-4426	2	Zaan	Zaan	Polylijn	183583,53	385529,88	183616,62	385477,91	0,00	0,00	24,95	25,55
--	587018	0	14:21, 28 apr 2025	-4428	NVT	Vuurijzer	Vuurijzer	Polylijn	181641,58	385149,75	181695,35	385164,68	0,00	0,00	23,46	23,67
--	587019	0	14:21, 28 apr 2025	-4430	1	Pastoor Ja	Pastoor Jacobsstraat	Polylijn	182336,05	385794,27	182464,52	385800,63	0,00	0,00	23,97	22,28
--	587028	0	14:21, 28 apr 2025	-4432	NVT	Daalder	Daalder	Polylijn	181717,13	385429,71	181641,58	385602,97	0,00	0,00	24,41	24,54
--	587029	0	14:17, 28 apr 2025	-4434	2	Stationspl	Stationsplein	Polylijn	182880,84	385333,59	182923,89	385381,38	0,00	0,00	25,97	25,69
--	587031	0	14:21, 28 apr 2025	-4436	2	Antoon Coo	Antoon Coolenlaan	Polylijn	183541,94	385800,63	183600,79	385670,45	0,00	0,00	23,05	24,35
--	587032	0	14:21, 28 apr 2025	-4438	2	Antoon Coo	Antoon Coolenlaan	Polylijn	183616,62	385644,50	183600,79	385670,45	0,00	0,00	24,29	24,35
--	587034	0	14:21, 28 apr 2025	-4440	2	Vlierdense	Vlierdenseweg	Polylijn	182343,76	385036,02	182356,38	385051,26	0,00	0,00	24,36	24,43
--	587035	0	14:17, 28 apr 2025	-4442	2	Vlierdense	Vlierdenseweg	Polylijn	182461,92	385181,62	182356,38	385051,26	0,00	0,00	25,08	24,43
--	587036	0	14:17, 28 apr 2025	-4444	2	Stationspl	Stationsplein	Polylijn	182853,47	385341,59	182923,89	385381,38	0,00	0,00	26,01	25,69
--	587041	0	14:17, 28 apr 2025	-4446	2	Derpsestra	Derpsestraat	Polylijn	183242,25	385455,69	183315,20	385267,07	0,00	0,00	25,01	26,32
--	587042	0	14:17, 28 apr 2025	-4448	2	Derpsestra	Derpsestraat	Polylijn	183312,70	385199,56	183315,20	385267,07	0,00	0,00	26,34	26,32
--	587043	0	14:17, 28 apr 2025	-4450	2	Spoorlaan	Spoorlaan	Polylijn	182853,47	385341,59	182647,05	385404,03	0,00	0,00	26,01	25,69
--	587047	0	14:21, 28 apr 2025	-4452	2	Helmondsew	Helmondseweg	Polylijn	181676,60	385763,20	181641,58	385752,63	0,00	0,00	24,02	24,08
--	587049	0	14:17, 28 apr 2025	-4454	2	Romeinstra	Romeinstraat	Polylijn	183242,25	385455,69	183172,37	385429,58	0,00	0,00	25,01	25,19
--	587050	0	14:17, 28 apr 2025	-4456	2	Romeinstra	Romeinstraat	Polylijn	183107,39	385407,66	183172,37	385429,58	0,00	0,00	25,34	25,19
--	587051	0	14:17, 28 apr 2025	-4458	2	Paulus Pot	Paulus Potterstraat	Polylijn	182786,50	385144,94	182809,62	385065,48	0,00	0,00	25,38	25,09
--	587052	0	14:21, 28 apr 2025	-4460	2	Paulus Pot	Paulus Potterstraat	Polylijn	182809,62	385065,48	182820,71	385036,02	0,00	0,00	25,09	24,98
--	587061	0	14:17, 28 apr 2025	-4462	2	Emmalaan	Emmalaan	Polylijn	182923,89	385381,38	182925,73	385503,28	0,00	0,00	25,69	25,11
--	587062	0	14:17, 28 apr 2025	-4464	2	Emmalaan	Emmalaan	Polylijn	182821,00	385667,00	182925,73	385503,28	0,00	0,00	24,22	25,11
--	587063	0	14:21, 28 apr 2025	-4466	2	Sint Jozef	Sint Jozefstraat	Polylijn	182480,81	385115,45	182527,44	385036,02	0,00	0,00	24,81	24,51
--	587067	0	14:17, 28 apr 2025	-4468	2	Katoenstra	Katoenstraat	Polylijn	182246,11	385308,84	182551,67	385289,56	0,00	0,00	24,98	25,61
--	587068	0	14:21, 28 apr 2025	-4470	2	Fabriekstr	Fabriekstraat	Polylijn	183483,33	385036,54	183480,88	385036,02	0,00	0,00	26,78	26,77

Model: Fase 5
Groep: (hoofdgroep)
Lijst van Wegen, voor rekenmethode Wegverkeerslawaai - Omgevingswet, wegverkeer

Groep	ISO_H	Min.RH	Max.RH	Min.AH	Max.AH	ISO M.	Hdef.	Vormpunten	Lengte	Lengte3D	Min.lengte	Max.lengte	NEN3610ID	Namespace	LokaalID	Versie	SituatieVan	Type
--	0,00	0,00	0,00	25,24	25,34	--	Relatief	5	127,04	127,04	3,40	98,85					0	Verdeling
--	0,00	0,00	0,00	24,93	25,08	--	Relatief	7	72,97	72,97	3,43	38,10					0	Verdeling
--	0,00	0,00	0,00	27,09	27,09	--	Relatief	2	7,64	7,64	7,64	7,64					0	Verdeling
--	0,00	0,00	0,00	25,70	25,91	--	Relatief	3	57,96	57,96	13,66	44,30					0	Verdeling
--	0,00	0,00	0,00	24,70	24,89	--	Relatief	11	166,16	166,16	5,19	65,92					0	Verdeling
--	0,00	0,00	0,00	24,89	25,09	--	Relatief	11	387,68	387,68	7,87	140,46					0	Verdeling
--	0,00	0,00	0,00	25,34	25,67	--	Relatief	5	77,56	77,56	5,97	43,84					0	Verdeling
--	0,00	0,00	0,00	26,99	27,11	--	Relatief	4	64,31	64,31	8,05	45,45					0	Verdeling
--	0,00	0,00	0,00	25,43	25,55	--	Relatief	4	61,63	61,63	4,75	32,04					0	Verdeling
--	0,00	0,00	0,00	23,55	23,67	--	Relatief	5	56,01	56,01	5,17	22,73					0	Verdeling
--	0,00	0,00	0,00	22,28	22,28	--	Relatief	2	128,63	128,64	128,63	128,63					0	Verdeling
--	0,00	0,00	0,00	24,23	24,65	--	Relatief	11	236,40	236,40	3,07	80,28					0	Verdeling
--	0,00	0,00	0,00	25,69	25,96	--	Relatief	9	83,81	83,81	1,93	49,23					0	Verdeling
--	0,00	0,00	0,00	24,35	24,35	--	Relatief	2	142,86	142,87	142,86	142,86					0	Verdeling
--	0,00	0,00	0,00	24,29	24,39	--	Relatief	4	30,52	30,52	0,16	19,91					0	Verdeling
--	0,00	0,00	0,00	24,43	24,43	--	Relatief	2	19,79	19,79	19,79	19,79					0	Verdeling
--	0,00	0,00	0,00	24,43	25,03	--	Relatief	14	170,35	170,35	1,75	70,25					0	Verdeling
--	0,00	0,00	0,00	25,69	25,89	--	Relatief	11	104,91	104,91	1,59	38,12					0	Verdeling
--	0,00	0,00	0,00	25,21	26,32	--	Relatief	10	205,94	205,94	1,03	61,14					0	Verdeling
--	0,00	0,00	0,00	26,32	26,60	--	Relatief	6	68,75	68,75	6,74	20,37					0	Verdeling
--	0,00	0,00	0,00	25,64	26,04	--	Relatief	13	219,31	219,31	3,24	126,09					0	Verdeling
--	0,00	0,00	0,00	24,08	24,08	--	Relatief	3	36,58	36,58	4,23	32,35					0	Verdeling
--	0,00	0,00	0,00	25,19	25,19	--	Relatief	3	74,60	74,60	0,93	73,67					0	Verdeling
--	0,00	0,00	0,00	25,19	25,19	--	Relatief	2	68,58	68,58	68,58	68,58					0	Verdeling
--	0,00	0,00	0,00	25,09	25,10	--	Relatief	3	82,75	82,75	0,42	82,33					0	Verdeling
--	0,00	0,00	0,00	24,98	24,98	--	Relatief	2	31,48	31,48	31,48	31,48					0	Verdeling
--	0,00	0,00	0,00	25,11	25,45	--	Relatief	10	126,49	126,49	2,61	51,39					0	Verdeling
--	0,00	0,00	0,00	24,24	25,11	--	Relatief	7	195,01	195,02	5,81	92,31					0	Verdeling
--	0,00	0,00	0,00	24,51	24,59	--	Relatief	3	92,11	92,11	23,69	68,42					0	Verdeling
--	0,00	0,00	0,00	25,01	25,61	--	Relatief	15	323,97	323,98	1,80	116,18					0	Verdeling
--	0,00	0,00	0,00	26,77	26,77	--	Relatief	3	2,50	2,50	0,67	1,84					0	Verdeling

Model: Fase 5
Groep: (hoofdgroep)
Lijst van Wegen, voor rekenmethode Wegverkeerslawaai - Omgevingswet, wegverkeer

Groep	Cpl	Cpl_W	Hbron	Helling	Wegdek	Wegdek	V(MR(D))	V(MR(A))	V(MR(N))	V(MR(P4))	V(LV(D))	V(LV(A))	V(LV(N))	V(LV(P4))	V(MV(D))	V(MV(A))	V(MV(N))	V(MV(P4))
--	False	1,5	0,75	0	W1	Referentiewegdek	--	--	--	--	30	30	30	--	30	30	30	--
--	False	1,5	0,75	0	W1	Referentiewegdek	--	--	--	--	50	50	50	--	50	50	50	--
--	False	1,5	0,75	0	W1	Referentiewegdek	--	--	--	--	50	50	50	--	50	50	50	--
--	False	1,5	0,75	0	W1	Referentiewegdek	--	--	--	--	30	30	30	--	30	30	30	--
--	False	1,5	0,75	0	W1	Referentiewegdek	--	--	--	--	50	50	50	--	50	50	50	--
--	False	1,5	0,75	0	W1	Referentiewegdek	--	--	--	--	50	50	50	--	50	50	50	--
--	False	1,5	0,75	0	W1	Referentiewegdek	--	--	--	--	30	30	30	--	30	30	30	--
--	False	1,5	0,75	0	W1	Referentiewegdek	--	--	--	--	50	50	50	--	50	50	50	--
--	False	1,5	0,75	0	W1	Referentiewegdek	--	--	--	--	30	30	30	--	30	30	30	--
--	False	1,5	0,75	0	W1	Referentiewegdek	--	--	--	--	50	50	50	--	50	50	50	--
--	False	1,5	0,75	0	W1	Referentiewegdek	--	--	--	--	30	30	30	--	30	30	30	--
--	False	1,5	0,75	0	W1	Referentiewegdek	--	--	--	--	50	50	50	--	50	50	50	--
--	False	1,5	0,75	0	W1	Referentiewegdek	--	--	--	--	50	50	50	--	50	50	50	--
--	False	1,5	0,75	0	W1	Referentiewegdek	--	--	--	--	30	30	30	--	30	30	30	--
--	False	1,5	0,75	0	W1	Referentiewegdek	--	--	--	--	30	30	30	--	30	30	30	--
--	False	1,5	0,75	0	W1	Referentiewegdek	--	--	--	--	30	30	30	--	30	30	30	--
--	False	1,5	0,75	0	W1	Referentiewegdek	--	--	--	--	50	50	50	--	50	50	50	--
--	False	1,5	0,75	0	W1	Referentiewegdek	--	--	--	--	50	50	50	--	50	50	50	--
--	False	1,5	0,75	0	W1	Referentiewegdek	--	--	--	--	30	30	30	--	30	30	30	--
--	False	1,5	0,75	0	W1	Referentiewegdek	--	--	--	--	30	30	30	--	30	30	30	--
--	False	1,5	0,75	0	W1	Referentiewegdek	--	--	--	--	30	30	30	--	30	30	30	--
--	False	1,5	0,75	0	W1	Referentiewegdek	--	--	--	--	30	30	30	--	30	30	30	--
--	False	1,5	0,75	0	W1	Referentiewegdek	--	--	--	--	30	30	30	--	30	30	30	--
--	False	1,5	0,75	0	W1	Referentiewegdek	--	--	--	--	30	30	30	--	30	30	30	--
--	False	1,5	0,75	0	W1	Referentiewegdek	--	--	--	--	30	30	30	--	30	30	30	--
--	False	1,5	0,75	0	W1	Referentiewegdek	--	--	--	--	30	30	30	--	30	30	30	--
--	False	1,5	0,75	0	W1	Referentiewegdek	--	--	--	--	30	30	30	--	30	30	30	--
--	False	1,5	0,75	0	W1	Referentiewegdek	--	--	--	--	30	30	30	--	30	30	30	--
--	False	1,5	0,75	0	W1	Referentiewegdek	--	--	--	--	30	30	30	--	30	30	30	--
--	False	1,5	0,75	0	W1	Referentiewegdek	--	--	--	--	30	30	30	--	30	30	30	--
--	False	1,5	0,75	0	W1	Referentiewegdek	--	--	--	--	30	30	30	--	30	30	30	--
--	False	1,5	0,75	0	W1	Referentiewegdek	--	--	--	--	30	30	30	--	30	30	30	--
--	False	1,5	0,75	0	W1	Referentiewegdek	--	--	--	--	30	30	30	--	30	30	30	--
--	False	1,5	0,75	0	W1	Referentiewegdek	--	--	--	--	50	50	50	--	50	50	50	--

Model: Fase 5
Groep: (hoofdgroep)
Lijst van Wegen, voor rekenmethode Wegverkeerslawaai - Omgevingswet, wegverkeer

Groep	V(ZV(D))	V(ZV(A))	V(ZV(N))	V(ZV(P4))	30 km/uur	Totaal aantal	%Int(D)	%Int(A)	%Int(N)	%Int(P4)	%MR(D)	%MR(A)	%MR(N)	%MR(P4)	%LV(D)	%LV(A)	%LV(N)	%LV(P4)	%MV(D)	%MV(A)	%MV(N)
--	30	30	30	--	True	191,34	6,77	3,34	0,68	--	--	--	--	--	90,09	94,18	91,07	--	6,44	3,90	6,96
--	50	50	50	--	False	2987,73	6,69	3,37	0,78	--	--	--	--	--	94,22	96,89	94,67	--	3,99	2,17	3,78
--	50	50	50	--	False	9437,93	6,71	3,20	0,83	--	--	--	--	--	83,67	91,35	82,87	--	11,11	6,06	11,31
--	30	30	30	--	True	33,86	6,72	3,46	0,68	--	--	--	--	--	99,27	99,59	99,35	--	0,48	0,28	0,51
--	50	50	50	--	False	1528,09	7,18	1,73	0,86	--	--	--	--	--	74,39	88,39	77,05	--	15,62	8,36	14,46
--	50	50	50	--	False	2440,74	7,10	1,94	0,88	--	--	--	--	--	93,14	97,27	94,01	--	4,18	1,97	3,77
--	30	30	30	--	True	1904,26	6,69	3,36	0,78	--	--	--	--	--	93,39	96,43	93,90	--	4,56	2,50	4,33
--	50	50	50	--	False	5059,78	6,71	3,23	0,83	--	--	--	--	--	85,50	92,40	84,77	--	9,86	5,32	10,05
--	30	30	30	--	True	445,77	6,72	3,46	0,68	--	--	--	--	--	99,00	99,43	99,10	--	0,65	0,38	0,70
--	50	50	50	--	False	0,00	--	--	--	--	--	--	--	--	100,00	100,00	100,00	--	--	--	--
--	30	30	30	--	True	34,41	6,72	3,47	0,68	--	--	--	--	--	100,00	100,00	100,00	--	--	--	--
--	50	50	50	--	False	0,00	--	--	--	--	--	--	--	--	100,00	100,00	100,00	--	--	--	--
--	30	30	30	--	True	104,60	6,80	3,23	0,67	--	--	--	--	--	81,70	88,83	83,36	--	11,90	7,48	12,98
--	30	30	30	--	True	1015,91	6,72	3,46	0,68	--	--	--	--	--	99,31	99,61	99,38	--	0,45	0,26	0,48
--	30	30	30	--	True	1015,91	6,72	3,46	0,68	--	--	--	--	--	99,31	99,61	99,38	--	0,45	0,26	0,48
--	50	50	50	--	False	4272,22	6,69	3,35	0,78	--	--	--	--	--	92,83	96,12	93,39	--	4,95	2,71	4,69
--	50	50	50	--	False	4272,22	6,69	3,35	0,78	--	--	--	--	--	92,83	96,12	93,39	--	4,95	2,71	4,69
--	30	30	30	--	True	1286,94	6,70	3,35	0,78	--	--	--	--	--	92,64	96,02	93,21	--	5,08	2,79	4,82
--	30	30	30	--	True	98,92	6,75	3,40	0,68	--	--	--	--	--	94,45	96,81	95,03	--	3,61	2,14	3,88
--	30	30	30	--	True	98,92	6,75	3,40	0,68	--	--	--	--	--	94,45	96,81	95,03	--	3,61	2,14	3,88
--	30	30	30	--	True	1285,03	6,70	3,33	0,78	--	--	--	--	--	91,18	95,19	91,85	--	6,09	3,37	5,79
--	30	30	30	--	True	1025,03	6,74	3,41	0,68	--	--	--	--	--	95,09	97,18	95,60	--	3,19	1,89	3,43
--	30	30	30	--	True	98,92	6,75	3,40	0,68	--	--	--	--	--	94,45	96,81	95,03	--	3,61	2,14	3,88
--	30	30	30	--	True	98,92	6,75	3,40	0,68	--	--	--	--	--	94,45	96,81	95,03	--	3,61	2,14	3,88
--	30	30	30	--	True	603,83	6,73	3,44	0,68	--	--	--	--	--	97,89	98,80	98,12	--	1,37	0,80	1,47
--	30	30	30	--	True	603,83	6,73	3,44	0,68	--	--	--	--	--	97,89	98,80	98,12	--	1,37	0,80	1,47
--	30	30	30	--	True	699,82	6,67	3,42	0,78	--	--	--	--	--	98,10	99,00	98,25	--	1,31	0,70	1,24
--	30	30	30	--	True	699,82	6,67	3,42	0,78	--	--	--	--	--	98,10	99,00	98,25	--	1,31	0,70	1,24
--	30	30	30	--	True	2472,05	6,75	3,38	0,68	--	--	--	--	--	93,42	96,19	94,09	--	4,28	2,55	4,61
--	30	30	30	--	True	1215,50	6,79	3,28	0,68	--	--	--	--	--	85,04	91,01	86,45	--	9,72	6,02	10,57
--	50	50	50	--	False	2009,42	7,09	1,96	0,88	--	--	--	--	--	94,43	97,80	95,15	--	3,40	1,58	3,06

Model: Fase 5
Groep: (hoofdgroep)
Lijst van Wegen, voor rekenmethode Wegverkeerslawaai - Omgevingswet, wegverkeer

Groep	%MV(P4)	%ZV(D)	%ZV(A)	%ZV(N)	%ZV(P4)	MR(D)	MR(A)	MR(N)	MR(P4)	LV(D)	LV(A)	LV(N)	LV(P4)	MV(D)	MV(A)	MV(N)	MV(P4)	ZV(D)	ZV(A)	ZV(N)	ZV(P4)	BGE berekend
--	--	3,47	1,92	1,96	--	--	--	--	--	11,67	6,02	1,18	--	0,83	0,25	0,09	--	0,45	0,12	0,03	--	86,97
--	--	1,79	0,93	1,54	--	--	--	--	--	188,33	97,56	22,06	--	7,98	2,18	0,88	--	3,58	0,94	0,36	--	104,62
--	--	5,23	2,60	5,83	--	--	--	--	--	529,87	275,89	64,92	--	70,36	18,30	8,86	--	33,12	7,85	4,57	--	110,83
--	--	0,26	0,14	0,14	--	--	--	--	--	2,26	1,17	0,23	--	0,01	--	--	--	0,01	--	--	--	78,33
--	--	9,99	3,25	8,49	--	--	--	--	--	81,62	23,37	10,13	--	17,14	2,21	1,90	--	10,96	0,86	1,12	--	103,51
--	--	2,67	0,77	2,22	--	--	--	--	--	161,40	46,06	20,19	--	7,24	0,93	0,81	--	4,63	0,36	0,48	--	103,80
--	--	2,05	1,07	1,77	--	--	--	--	--	118,97	61,70	13,95	--	5,81	1,60	0,64	--	2,61	0,68	0,26	--	96,74
--	--	4,64	2,28	5,18	--	--	--	--	--	290,28	151,01	35,60	--	33,48	8,69	4,22	--	15,75	3,73	2,18	--	107,96
--	--	0,35	0,19	0,20	--	--	--	--	--	29,66	15,34	3,00	--	0,19	0,06	0,02	--	0,10	0,03	0,01	--	89,56
--	--	--	--	--	--	--	--	--	--	--	--	--	--	--	--	--	--	--	--	--	--	-200,00
--	--	--	--	--	--	--	--	--	--	2,31	1,19	0,23	--	--	--	--	--	--	--	--	--	78,29
--	--	--	--	--	--	--	--	--	--	--	--	--	--	--	--	--	--	--	--	--	--	-200,00
--	--	6,41	3,69	3,66	--	--	--	--	--	5,81	3,00	0,58	--	0,85	0,25	0,09	--	0,46	0,12	0,03	--	85,17
--	--	0,24	0,13	0,14	--	--	--	--	--	67,80	35,01	6,87	--	0,31	0,09	0,03	--	0,16	0,05	0,01	--	93,09
--	--	0,24	0,13	0,14	--	--	--	--	--	67,80	35,01	6,87	--	0,31	0,09	0,03	--	0,16	0,05	0,01	--	93,09
--	--	2,22	1,16	1,92	--	--	--	--	--	265,32	137,57	31,12	--	14,15	3,88	1,56	--	6,35	1,66	0,64	--	106,33
--	--	2,22	1,16	1,92	--	--	--	--	--	265,32	137,57	31,12	--	14,15	3,88	1,56	--	6,35	1,66	0,64	--	106,33
--	--	2,28	1,19	1,97	--	--	--	--	--	79,88	41,40	9,36	--	4,38	1,20	0,48	--	1,97	0,51	0,20	--	95,13
--	--	1,94	1,05	1,09	--	--	--	--	--	6,31	3,26	0,64	--	0,24	0,07	0,03	--	0,13	0,04	0,01	--	83,61
--	--	1,94	1,05	1,09	--	--	--	--	--	6,31	3,26	0,64	--	0,24	0,07	0,03	--	0,13	0,04	0,01	--	83,61
--	--	2,74	1,44	2,36	--	--	--	--	--	78,50	40,73	9,21	--	5,24	1,44	0,58	--	2,36	0,62	0,24	--	95,29
--	--	1,72	0,93	0,97	--	--	--	--	--	65,69	33,97	6,66	--	2,20	0,66	0,24	--	1,19	0,33	0,07	--	93,69
--	--	1,94	1,05	1,09	--	--	--	--	--	6,31	3,26	0,64	--	0,24	0,07	0,03	--	0,13	0,04	0,01	--	83,61
--	--	1,94	1,05	1,09	--	--	--	--	--	6,31	3,26	0,64	--	0,24	0,07	0,03	--	0,13	0,04	0,01	--	83,61
--	--	0,74	0,39	0,41	--	--	--	--	--	39,78	20,52	4,03	--	0,56	0,17	0,06	--	0,30	0,08	0,02	--	91,03
--	--	0,74	0,39	0,41	--	--	--	--	--	39,78	20,52	4,03	--	0,56	0,17	0,06	--	0,30	0,08	0,02	--	91,03
--	--	0,59	0,30	0,51	--	--	--	--	--	45,79	23,69	5,36	--	0,61	0,17	0,07	--	0,28	0,07	0,03	--	91,81
--	--	0,59	0,30	0,51	--	--	--	--	--	45,79	23,69	5,36	--	0,61	0,17	0,07	--	0,28	0,07	0,03	--	91,81
--	--	2,30	1,26	1,30	--	--	--	--	--	155,88	80,37	15,82	--	7,14	2,13	0,77	--	3,84	1,05	0,22	--	97,71
--	--	5,24	2,97	2,98	--	--	--	--	--	70,19	36,28	7,15	--	8,02	2,40	0,87	--	4,32	1,18	0,25	--	95,53
--	--	2,17	0,62	1,80	--	--	--	--	--	134,53	38,52	16,83	--	4,84	0,62	0,54	--	3,09	0,24	0,32	--	102,81

Model: Fase 5
Groep: (hoofdgroep)
Lijst van Wegen, voor rekenmethode Wegverkeerslawaai - Omgevingswet, wegverkeer

Groep	LE (D) 63	LE (D) 125	LE (D) 250	LE (D) 500	LE (D) 1k	LE (D) 2k	LE (D) 4k	LE (D) 8k	LE (D) Totaal	LE (A) 63	LE (A) 125	LE (A) 250	LE (A) 500	LE (A) 1k	LE (A) 2k	LE (A) 4k	LE (A) 8k	LE (A) Totaal
--	61,72	68,31	75,03	80,59	83,49	79,07	73,19	63,58	86,83	57,87	64,04	71,24	76,72	80,00	75,49	69,05	59,14	83,17
--	74,06	82,31	89,40	96,52	101,63	96,77	89,04	78,40	104,10	70,50	78,57	85,79	92,74	98,40	93,59	85,59	74,68	100,77
--	80,82	89,46	96,29	103,76	107,52	102,50	95,53	85,51	110,30	76,37	84,78	91,77	99,01	103,67	98,76	91,27	80,85	106,24
--	52,32	57,55	65,74	71,11	74,98	70,33	62,86	52,20	77,91	49,35	54,49	62,78	68,13	72,06	67,40	59,84	49,09	74,97
--	74,53	83,31	90,00	97,67	100,69	95,53	89,03	79,29	103,67	66,24	74,76	81,69	89,01	93,31	88,37	81,08	70,84	95,96
--	73,78	82,08	89,11	96,33	101,16	96,27	88,66	78,13	103,69	67,13	75,17	82,41	89,33	95,08	90,29	82,24	71,28	97,44
--	70,96	77,22	84,34	89,83	93,05	88,56	82,21	72,36	96,25	67,38	73,21	80,79	86,22	89,76	85,19	78,33	68,15	92,82
--	77,85	86,45	93,31	100,74	104,67	99,67	92,60	82,50	107,41	73,52	81,87	88,90	96,09	100,91	96,02	88,44	77,95	103,45
--	63,57	68,87	76,99	82,37	86,20	81,56	74,17	63,57	89,14	60,58	65,76	74,00	79,37	83,27	78,61	71,10	60,39	86,19
--	--	--	--	--	--	--	--	--	--	--	--	--	--	--	--	--	--	--
--	52,19	57,21	65,63	70,97	74,96	70,29	62,61	51,75	77,84	49,32	54,34	62,76	68,10	72,09	67,42	59,74	48,88	74,97
--	--	--	--	--	--	--	--	--	--	--	--	--	--	--	--	--	--	--
--	60,31	67,41	73,57	79,23	81,61	77,33	72,14	62,84	85,19	56,01	62,71	69,34	74,90	77,74	73,34	67,56	58,01	81,11
--	67,07	72,29	80,50	85,86	89,74	85,09	77,61	66,94	92,66	64,11	69,24	77,54	82,90	86,82	82,16	74,60	63,84	89,73
--	67,07	72,29	80,50	85,86	89,74	85,09	77,61	66,94	92,66	64,11	69,24	77,54	82,90	86,82	82,16	74,60	63,84	89,73
--	75,88	84,21	91,25	98,44	103,31	98,43	90,82	80,29	105,84	72,20	80,33	87,50	94,51	100,00	95,18	87,26	76,43	102,40
--	75,88	84,21	91,25	98,44	103,31	98,43	90,82	80,29	105,84	72,20	80,33	87,50	94,51	100,00	95,18	87,26	76,43	102,40
--	69,39	75,74	82,78	88,27	91,43	86,95	80,71	70,91	94,66	65,74	71,64	79,15	84,59	88,08	83,53	76,74	66,62	91,17
--	58,06	64,19	71,41	76,90	80,18	75,67	69,20	59,28	83,35	54,56	60,32	67,95	73,38	76,94	72,36	65,46	55,25	79,99
--	58,06	64,19	71,41	76,90	80,18	75,67	69,20	59,28	83,35	54,56	60,32	67,95	73,38	76,94	72,36	65,46	55,25	79,99
--	69,63	76,14	83,01	88,52	91,56	87,12	81,05	71,36	94,84	65,87	71,89	79,28	84,72	88,13	83,60	76,96	66,93	91,25
--	68,08	74,13	81,44	86,92	90,26	85,73	79,17	69,18	93,41	64,64	70,34	78,04	83,47	87,07	82,48	75,50	65,24	90,11
--	58,06	64,19	71,41	76,90	80,18	75,67	69,20	59,28	83,35	54,56	60,32	67,95	73,38	76,94	72,36	65,46	55,25	79,99
--	58,06	64,19	71,41	76,90	80,18	75,67	69,20	59,28	83,35	54,56	60,32	67,95	73,38	76,94	72,36	65,46	55,25	79,99
--	65,17	70,72	78,56	83,97	87,65	83,05	75,93	65,55	90,66	62,02	67,36	75,44	80,81	84,63	79,99	72,64	62,08	87,58
--	65,17	70,72	78,56	83,97	87,65	83,05	75,93	65,55	90,66	62,02	67,36	75,44	80,81	84,63	79,99	72,64	62,08	87,58
--	65,68	71,18	79,10	84,49	88,22	83,60	76,41	65,98	91,21	62,57	67,86	76,00	81,37	85,22	80,58	73,16	62,55	88,16
--	65,68	71,18	79,10	84,49	88,22	83,60	76,41	65,98	91,21	62,57	67,86	76,00	81,37	85,22	80,58	73,16	62,55	88,16
--	72,23	78,50	85,57	91,08	94,27	89,78	83,47	73,64	97,48	68,64	74,51	82,03	87,47	90,96	86,40	79,62	69,49	94,04
--	70,52	77,46	83,80	89,42	91,99	87,65	82,23	72,84	95,48	66,38	72,90	79,73	85,26	88,26	83,82	77,80	68,13	91,56
--	72,66	80,89	87,97	95,12	100,19	95,32	87,60	76,95	102,67	66,20	74,20	81,47	88,35	94,23	89,45	81,34	70,31	96,56

Model: Fase 5
Groep: (hoofdgroep)
Lijst van Wegen, voor rekenmethode Wegverkeerslawaai - Omgevingswet, wegverkeer

Groep	LE (N) 63	LE (N) 125	LE (N) 250	LE (N) 500	LE (N) 1k	LE (N) 2k	LE (N) 4k	LE (N) 8k	LE (N) Totaal	LE (P4) 63	LE (P4) 125	LE (P4) 250	LE (P4) 500	LE (P4) 1k	LE (P4) 2k	LE (P4) 4k	LE (P4) 8k
--	51,10	57,64	64,63	70,07	73,23	68,78	62,60	52,85	76,47	--	--	--	--	--	--	--	--
--	64,60	72,83	79,95	87,03	92,24	87,40	79,61	68,93	94,70	--	--	--	--	--	--	--	--
--	71,90	80,56	87,37	94,87	98,53	93,49	86,58	76,59	101,34	--	--	--	--	--	--	--	--
--	42,29	47,49	55,74	61,09	65,00	60,35	52,83	42,12	67,92	--	--	--	--	--	--	--	--
--	64,96	73,71	80,43	88,05	91,25	86,13	79,51	69,70	94,18	--	--	--	--	--	--	--	--
--	64,50	72,77	79,83	86,99	92,00	87,13	79,44	68,82	94,49	--	--	--	--	--	--	--	--
--	61,48	67,68	74,89	80,36	83,65	79,15	72,70	62,79	86,82	--	--	--	--	--	--	--	--
--	68,93	77,55	84,38	91,84	95,68	90,66	83,64	73,58	98,44	--	--	--	--	--	--	--	--
--	53,54	58,79	66,98	72,34	76,22	71,58	64,11	53,46	79,15	--	--	--	--	--	--	--	--
--	--	--	--	--	--	--	--	--	--	--	--	--	--	--	--	--	--
--	42,25	47,26	55,68	61,03	65,01	60,34	52,66	41,80	67,89	--	--	--	--	--	--	--	--
--	--	--	--	--	--	--	--	--	--	--	--	--	--	--	--	--	--
--	49,35	56,50	62,92	68,40	71,12	66,81	61,30	51,89	74,57	--	--	--	--	--	--	--	--
--	57,06	62,25	70,51	75,86	79,77	75,12	67,59	56,88	82,68	--	--	--	--	--	--	--	--
--	57,06	62,25	70,51	75,86	79,77	75,12	67,59	56,88	82,68	--	--	--	--	--	--	--	--
--	66,41	74,71	81,78	88,93	93,91	89,04	81,38	70,80	96,41	--	--	--	--	--	--	--	--
--	66,41	74,71	81,78	88,93	93,91	89,04	81,38	70,80	96,41	--	--	--	--	--	--	--	--
--	59,89	66,18	73,31	78,78	82,01	77,52	71,17	61,32	85,21	--	--	--	--	--	--	--	--
--	47,67	53,71	61,16	66,57	70,04	65,51	58,80	48,74	73,14	--	--	--	--	--	--	--	--
--	47,67	53,71	61,16	66,57	70,04	65,51	58,80	48,74	73,14	--	--	--	--	--	--	--	--
--	60,11	66,55	73,52	79,01	82,13	77,67	71,50	61,75	85,38	--	--	--	--	--	--	--	--
--	57,74	63,69	71,23	76,62	80,15	75,60	68,80	58,68	83,23	--	--	--	--	--	--	--	--
--	47,67	53,71	61,16	66,57	70,04	65,51	58,80	48,74	73,14	--	--	--	--	--	--	--	--
--	47,67	53,71	61,16	66,57	70,04	65,51	58,80	48,74	73,14	--	--	--	--	--	--	--	--
--	55,02	60,51	68,48	73,85	77,63	73,01	65,76	55,28	80,60	--	--	--	--	--	--	--	--
--	55,02	60,51	68,48	73,85	77,63	73,01	65,76	55,28	80,60	--	--	--	--	--	--	--	--
--	56,31	61,78	69,74	75,12	78,88	74,26	67,02	56,55	81,86	--	--	--	--	--	--	--	--
--	56,31	61,78	69,74	75,12	78,88	74,26	67,02	56,55	81,86	--	--	--	--	--	--	--	--
--	61,79	67,97	75,29	80,71	84,10	79,59	73,02	63,05	87,24	--	--	--	--	--	--	--	--
--	59,72	66,66	73,27	78,74	81,61	77,25	71,51	61,99	84,99	--	--	--	--	--	--	--	--
--	63,42	71,61	78,72	85,82	91,05	86,20	78,40	67,68	93,50	--	--	--	--	--	--	--	--

Model: Fase 5
Groep: (hoofdgroep)
Lijst van Wegen, voor rekenmethode Wegverkeerslawaai - Omgevingswet, wegverkeer

Groep	LE (P4) Totaal
--	--
--	--
--	--
--	--
--	--
--	--
--	--
--	--
--	--
--	--
--	--
--	--
--	--
--	--
--	--
--	--
--	--
--	--
--	--
--	--
--	--
--	--
--	--
--	--
--	--
--	--
--	--
--	--
--	--
--	--
--	--

Model: Fase 5
Groep: (hoofdgroep)
Lijst van Wegen, voor rekenmethode Wegverkeerslawaai - Omgevingswet, wegverkeer

Groep	ItemID	Grp.ID	Datum	1e kid	NrKids	Naam	Omschr.	Vorm	X-1	Y-1	X-n	Y-n	H-1	H-n	M-1	M-n
--	587072	0	14:18, 28 apr 2025	-4472	2	Schutsboom	Schutsboom	Polylijn	182343,17	385667,88	182681,92	385630,29	0,00	0,00	23,00	24,72
--	587073	0	14:18, 28 apr 2025	-4474	2	Schutsboom	Schutsboom	Polylijn	182728,90	385727,20	182681,92	385630,29	0,00	0,00	24,22	24,72
--	587078	0	14:21, 28 apr 2025	-4476	2	St Willibr	St Willibrordusplantsoen	Polylijn	182722,20	385800,63	182728,90	385727,20	0,00	0,00	23,86	24,22
--	587081	0	14:18, 28 apr 2025	-4478	2	Oude Liess	Oude Liesselseweg	Polylijn	183454,67	385472,91	183405,99	385591,20	0,00	0,00	25,37	24,21
--	587082	0	14:18, 28 apr 2025	-4480	2	Oude Liess	Oude Liesselseweg	Polylijn	183405,99	385591,20	183357,67	385679,36	0,00	0,00	24,21	23,79
--	587083	0	14:18, 28 apr 2025	-4482	2	Oude Liess	Oude Liesselseweg	Polylijn	183357,67	385679,36	183333,56	385727,15	0,00	0,00	23,79	23,56
--	587084	0	14:21, 28 apr 2025	-4484	2	Oude Liess	Oude Liesselseweg	Polylijn	183301,46	385800,63	183333,56	385727,15	0,00	0,00	22,98	23,56
--	587086	0	14:18, 28 apr 2025	-4486	2	Stationsst	Stationsstraat	Polylijn	182821,00	385667,00	182759,28	385580,48	0,00	0,00	24,22	24,70
--	587091	0	14:21, 28 apr 2025	-4488	2	Fabriekstr	Fabriekstraat	Polylijn	183347,82	385036,02	183095,67	385207,16	0,00	0,00	26,10	25,70
--	587093	0	14:21, 28 apr 2025	-4490	2	Dr Huub va	Dr Huub van Doorneweg	Polylijn	183483,33	385036,54	183616,62	385054,93	0,00	0,00	26,78	27,28
--	587094	0	14:18, 28 apr 2025	-4492	2	Tramstraat	Tramstraat	Polylijn	183312,70	385199,56	183184,71	385234,92	0,00	0,00	26,34	25,55
--	587095	0	14:18, 28 apr 2025	-4494	2	Tramstraat	Tramstraat	Polylijn	183184,71	385234,92	183090,03	385283,58	0,00	0,00	25,55	25,89
--	587096	0	14:18, 28 apr 2025	-4496	2	Tramstraat	Tramstraat	Polylijn	182995,85	385354,66	183090,03	385283,58	0,00	0,00	25,34	25,89
--	587099	0	14:18, 28 apr 2025	-4498	2	Industriew	Industrieweg	Polylijn	182246,11	385308,84	182398,30	385221,74	0,00	0,00	24,98	24,83
--	587100	0	14:18, 28 apr 2025	-4500	2	Industriew	Industrieweg	Polylijn	182461,92	385181,62	182398,30	385221,74	0,00	0,00	25,08	24,83
--	587101	0	14:18, 28 apr 2025	-4502	1	Industriew	Industrieweg	Polylijn	182398,30	385221,74	182382,90	385196,93	0,00	0,00	24,83	24,71
--	587103	0	14:18, 28 apr 2025	-4504	2	Stationsst	Stationsstraat	Polylijn	182647,05	385404,03	182694,49	385466,87	0,00	0,00	25,69	25,29
--	587104	0	14:18, 28 apr 2025	-4506	2	Stationsst	Stationsstraat	Polylijn	182759,28	385580,48	182694,49	385466,87	0,00	0,00	24,70	25,29

Model: Fase 5
Groep: (hoofdgroep)
Lijst van Wegen, voor rekenmethode Wegverkeerslawaai - Omgevingswet, wegverkeer

Groep	ISO_H	Min.RH	Max.RH	Min.AH	Max.AH	ISO M.	Hdef.	Vormpunten	Lengte	Lengte3D	Min.lengte	Max.lengte	NEN3610ID	Namespace	LokaalID	Versie	SituatieVan	Type
--	0,00	0,00	0,00	24,72	24,81	--	Relatief	16	344,17	344,18	2,13	170,94					0	Verdeling
--	0,00	0,00	0,00	24,26	24,72	--	Relatief	14	126,81	126,81	2,14	47,48					0	Verdeling
--	0,00	0,00	0,00	23,87	24,22	--	Relatief	7	73,75	73,75	3,45	28,26					0	Verdeling
--	0,00	0,00	0,00	24,21	24,81	--	Relatief	4	128,18	128,19	35,17	48,27					0	Verdeling
--	0,00	0,00	0,00	23,79	24,20	--	Relatief	4	100,53	100,53	0,16	96,83					0	Verdeling
--	0,00	0,00	0,00	23,56	23,66	--	Relatief	3	53,55	53,55	22,34	31,21					0	Verdeling
--	0,00	0,00	0,00	23,05	23,56	--	Relatief	4	80,23	80,23	7,92	40,19					0	Verdeling
--	0,00	0,00	0,00	24,26	24,70	--	Relatief	5	106,50	106,50	9,90	50,79					0	Verdeling
--	0,00	0,00	0,00	25,70	26,19	--	Relatief	11	349,44	349,44	7,37	118,65					0	Verdeling
--	0,00	0,00	0,00	27,05	27,54	--	Relatief	7	134,98	134,99	9,53	51,14					0	Verdeling
--	0,00	0,00	0,00	25,55	25,69	--	Relatief	4	132,84	132,84	20,01	79,08					0	Verdeling
--	0,00	0,00	0,00	25,50	25,90	--	Relatief	7	107,03	107,03	2,55	38,17					0	Verdeling
--	0,00	0,00	0,00	25,47	25,89	--	Relatief	4	118,00	118,00	14,81	60,31					0	Verdeling
--	0,00	0,00	0,00	24,83	24,95	--	Relatief	7	176,16	176,16	5,09	52,73					0	Verdeling
--	0,00	0,00	0,00	24,82	24,83	--	Relatief	3	75,22	75,22	5,99	69,23					0	Verdeling
--	0,00	0,00	0,00	24,71	24,71	--	Relatief	2	29,21	29,21	29,21	29,21					0	Verdeling
--	0,00	0,00	0,00	25,29	25,36	--	Relatief	3	78,75	78,75	17,58	61,16					0	Verdeling
--	0,00	0,00	0,00	24,70	25,29	--	Relatief	6	130,84	130,84	0,52	54,01					0	Verdeling

Model: Fase 5
Groep: (hoofdgroep)
Lijst van Wegen, voor rekenmethode Wegverkeerslawaai - Omgevingswet, wegverkeer

Groep	Cpl	Cpl_W	Hbron	Helling	Wegdek	Wegdek	V(MR(D))	V(MR(A))	V(MR(N))	V(MR(P4))	V(LV(D))	V(LV(A))	V(LV(N))	V(LV(P4))	V(MV(D))	V(MV(A))	V(MV(N))	V(MV(P4))
--	False	1,5	0,75	0	W1	Referentiewegdek	--	--	--	--	30	30	30	--	30	30	30	--
--	False	1,5	0,75	0	W1	Referentiewegdek	--	--	--	--	30	30	30	--	30	30	30	--
--	False	1,5	0,75	0	W1	Referentiewegdek	--	--	--	--	50	50	50	--	50	50	50	--
--	False	1,5	0,75	0	W1	Referentiewegdek	--	--	--	--	30	30	30	--	30	30	30	--
--	False	1,5	0,75	0	W1	Referentiewegdek	--	--	--	--	30	30	30	--	30	30	30	--
--	False	1,5	0,75	0	W1	Referentiewegdek	--	--	--	--	30	30	30	--	30	30	30	--
--	False	1,5	0,75	0	W1	Referentiewegdek	--	--	--	--	30	30	30	--	30	30	30	--
--	False	1,5	0,75	0	W1	Referentiewegdek	--	--	--	--	50	50	50	--	50	50	50	--
--	False	1,5	0,75	0	W1	Referentiewegdek	--	--	--	--	50	50	50	--	50	50	50	--
--	False	1,5	0,75	0	W1	Referentiewegdek	--	--	--	--	50	50	50	--	50	50	50	--
--	False	1,5	0,75	0	W1	Referentiewegdek	--	--	--	--	50	50	50	--	50	50	50	--
--	False	1,5	0,75	0	W1	Referentiewegdek	--	--	--	--	50	50	50	--	50	50	50	--
--	False	1,5	0,75	0	W1	Referentiewegdek	--	--	--	--	50	50	50	--	50	50	50	--
--	False	1,5	0,75	0	W1	Referentiewegdek	--	--	--	--	30	30	30	--	30	30	30	--
--	False	1,5	0,75	0	W1	Referentiewegdek	--	--	--	--	30	30	30	--	30	30	30	--
--	False	1,5	0,75	0	W1	Referentiewegdek	--	--	--	--	30	30	30	--	30	30	30	--
--	False	1,5	0,75	0	W1	Referentiewegdek	--	--	--	--	50	50	50	--	50	50	50	--
--	False	1,5	0,75	0	W1	Referentiewegdek	--	--	--	--	50	50	50	--	50	50	50	--

Model: Fase 5
Groep: (hoofdgroep)
Lijst van Wegen, voor rekenmethode Wegverkeerslawaai - Omgevingswet, wegverkeer

Groep	V(ZV(D))	V(ZV(A))	V(ZV(N))	V(ZV(P4))	30 km/uur	Totaal aantal	%Int(D)	%Int(A)	%Int(N)	%Int(P4)	%MR(D)	%MR(A)	%MR(N)	%MR(P4)	%LV(D)	%LV(A)	%LV(N)	%LV(P4)	%MV(D)	%MV(A)	%MV(N)
--	30	30	30	--	True	129,22	6,72	3,47	0,68	--	--	--	--	--	99,96	99,98	99,97	--	0,02	0,01	0,03
--	30	30	30	--	True	129,22	6,72	3,47	0,68	--	--	--	--	--	99,96	99,98	99,97	--	0,02	0,01	0,03
--	50	50	50	--	False	1234,05	6,67	3,42	0,78	--	--	--	--	--	97,63	98,75	97,82	--	1,64	0,88	1,55
--	30	30	30	--	True	145,84	6,73	3,43	0,68	--	--	--	--	--	96,79	98,17	97,13	--	2,09	1,23	2,24
--	30	30	30	--	True	145,84	6,73	3,43	0,68	--	--	--	--	--	96,79	98,17	97,13	--	2,09	1,23	2,24
--	30	30	30	--	True	249,86	6,74	3,42	0,68	--	--	--	--	--	96,35	97,92	96,74	--	2,37	1,39	2,54
--	30	30	30	--	True	249,86	6,74	3,42	0,68	--	--	--	--	--	96,35	97,92	96,74	--	2,37	1,39	2,54
--	50	50	50	--	False	4954,69	6,72	3,29	0,78	--	--	--	--	--	88,35	93,55	89,21	--	8,04	4,51	7,66
--	50	50	50	--	False	738,98	6,71	3,30	0,78	--	--	--	--	--	89,72	94,35	90,49	--	7,09	3,95	6,75
--	50	50	50	--	False	1781,81	7,21	1,65	0,86	--	--	--	--	--	67,63	84,55	70,71	--	19,75	11,12	18,45
--	50	50	50	--	False	1917,20	6,69	3,36	0,78	--	--	--	--	--	93,82	96,67	94,30	--	4,27	2,33	4,05
--	50	50	50	--	False	1917,20	6,69	3,36	0,78	--	--	--	--	--	93,82	96,67	94,30	--	4,27	2,33	4,05
--	50	50	50	--	False	1917,20	6,69	3,36	0,78	--	--	--	--	--	93,82	96,67	94,30	--	4,27	2,33	4,05
--	30	30	30	--	True	1566,99	6,74	3,41	0,68	--	--	--	--	--	95,08	97,18	95,60	--	3,19	1,89	3,43
--	30	30	30	--	True	1892,03	6,74	3,42	0,68	--	--	--	--	--	95,93	97,67	96,35	--	2,65	1,56	2,84
--	30	30	30	--	True	571,03	6,72	3,47	0,68	--	--	--	--	--	100,00	100,00	100,00	--	--	--	--
--	50	50	50	--	False	4607,48	6,72	3,27	0,78	--	--	--	--	--	87,49	93,05	88,41	--	8,63	4,87	8,23
--	50	50	50	--	False	4954,69	6,72	3,29	0,78	--	--	--	--	--	88,35	93,55	89,21	--	8,04	4,51	7,66

Model: Fase 5
Groep: (hoofdgroep)
Lijst van Wegen, voor rekenmethode Wegverkeerslawaai - Omgevingswet, wegverkeer

Groep	%MV(P4)	%ZV(D)	%ZV(A)	%ZV(N)	%ZV(P4)	MR(D)	MR(A)	MR(N)	MR(P4)	LV(D)	LV(A)	LV(N)	LV(P4)	MV(D)	MV(A)	MV(N)	MV(P4)	ZV(D)	ZV(A)	ZV(N)	ZV(P4)	BGE berekend
--	--	0,01	0,01	0,01	--	--	--	--	--	8,68	4,48	0,88	--	--	--	--	--	--	--	--	--	84,04
--	--	0,01	0,01	0,01	--	--	--	--	--	8,68	4,48	0,88	--	--	--	--	--	--	--	--	--	84,04
--	--	0,74	0,38	0,63	--	--	--	--	--	80,36	41,68	9,42	--	1,35	0,37	0,15	--	0,61	0,16	0,06	--	100,39
--	--	1,12	0,60	0,63	--	--	--	--	--	9,50	4,91	0,96	--	0,21	0,06	0,02	--	0,11	0,03	0,01	--	85,00
--	--	1,12	0,60	0,63	--	--	--	--	--	9,50	4,91	0,96	--	0,21	0,06	0,02	--	0,11	0,03	0,01	--	85,00
--	--	1,28	0,69	0,72	--	--	--	--	--	16,23	8,37	1,64	--	0,40	0,12	0,04	--	0,22	0,06	0,01	--	87,39
--	--	1,28	0,69	0,72	--	--	--	--	--	16,23	8,37	1,64	--	0,40	0,12	0,04	--	0,22	0,06	0,01	--	87,39
--	--	3,61	1,93	3,13	--	--	--	--	--	294,17	152,50	34,48	--	26,77	7,35	2,96	--	12,02	3,15	1,21	--	107,43
--	--	3,19	1,69	2,76	--	--	--	--	--	44,49	23,01	5,22	--	3,52	0,96	0,39	--	1,58	0,41	0,16	--	99,03
--	--	12,62	4,32	10,84	--	--	--	--	--	86,88	24,86	10,84	--	25,37	3,27	2,83	--	16,21	1,27	1,66	--	104,68
--	--	1,92	1,00	1,65	--	--	--	--	--	120,33	62,27	14,10	--	5,48	1,50	0,61	--	2,46	0,64	0,25	--	102,74
--	--	1,92	1,00	1,65	--	--	--	--	--	120,33	62,27	14,10	--	5,48	1,50	0,61	--	2,46	0,64	0,25	--	102,74
--	--	1,92	1,00	1,65	--	--	--	--	--	120,33	62,27	14,10	--	5,48	1,50	0,61	--	2,46	0,64	0,25	--	102,74
--	--	1,72	0,93	0,97	--	--	--	--	--	100,42	51,93	10,19	--	3,37	1,01	0,37	--	1,82	0,50	0,10	--	95,53
--	--	1,43	0,77	0,80	--	--	--	--	--	122,33	63,20	12,40	--	3,38	1,01	0,37	--	1,82	0,50	0,10	--	96,24
--	--	--	--	--	--	--	--	--	--	38,37	19,81	3,88	--	--	--	--	--	--	--	--	--	90,49
--	--	3,88	2,09	3,36	--	--	--	--	--	270,89	140,19	31,77	--	26,72	7,34	2,96	--	12,01	3,15	1,21	--	107,19
--	--	3,61	1,93	3,13	--	--	--	--	--	294,17	152,50	34,48	--	26,77	7,35	2,96	--	12,02	3,15	1,21	--	107,43

Model: Fase 5
Groep: (hoofdgroep)
Lijst van Wegen, voor rekenmethode Wegverkeerslawaai - Omgevingswet, wegverkeer

Groep	LE (D) 63	LE (D) 125	LE (D) 250	LE (D) 500	LE (D) 1k	LE (D) 2k	LE (D) 4k	LE (D) 8k	LE (D) Totaal	LE (A) 63	LE (A) 125	LE (A) 250	LE (A) 500	LE (A) 1k	LE (A) 2k	LE (A) 4k	LE (A) 8k	LE (A) Totaal
--	57,95	62,98	71,38	76,73	80,71	76,04	68,37	57,51	83,59	55,08	60,10	68,51	73,86	77,84	73,17	65,50	54,64	80,72
--	57,95	62,98	71,38	76,73	80,71	76,04	68,37	57,51	83,59	55,08	60,10	68,51	73,86	77,84	73,17	65,50	54,64	80,72
--	69,47	77,48	84,73	91,63	97,46	92,67	84,59	73,59	99,80	66,29	74,20	81,52	88,32	94,44	89,68	81,47	70,31	96,73
--	59,24	65,01	72,62	78,06	81,61	77,03	70,14	59,95	84,67	55,98	61,47	69,39	74,79	78,52	73,90	66,70	56,27	81,50
--	59,24	65,01	72,62	78,06	81,61	77,03	70,14	59,95	84,67	55,98	61,47	69,39	74,79	78,52	73,90	66,70	56,27	81,50
--	61,69	67,54	75,06	80,51	84,00	79,44	72,64	62,50	87,08	58,37	63,91	71,77	77,18	80,87	76,26	69,12	58,74	83,87
--	61,69	67,54	75,06	80,51	84,00	79,44	72,64	62,50	87,08	58,37	63,91	71,77	77,18	80,87	76,26	69,12	58,74	83,87
--	77,31	85,83	92,75	100,09	104,35	99,40	92,13	81,89	107,01	73,29	81,58	88,65	95,79	100,80	95,93	88,25	77,67	103,30
--	68,82	77,29	84,24	91,54	95,97	91,03	83,67	73,36	98,59	64,88	73,13	80,23	87,33	92,48	87,62	79,87	69,22	94,95
--	75,89	84,75	91,38	99,12	101,81	96,58	90,32	80,71	104,88	67,25	75,89	82,75	90,16	94,06	89,07	82,02	71,96	96,81
--	72,21	80,49	87,57	94,71	99,74	94,88	87,18	76,58	102,23	68,61	76,70	83,91	90,87	96,48	91,67	83,69	72,81	98,86
--	72,21	80,49	87,57	94,71	99,74	94,88	87,18	76,58	102,23	68,61	76,70	83,91	90,87	96,48	91,67	83,69	72,81	98,86
--	72,21	80,49	87,57	94,71	99,74	94,88	87,18	76,58	102,23	68,61	76,70	83,91	90,87	96,48	91,67	83,69	72,81	98,86
--	69,92	75,97	83,28	88,76	92,11	87,58	81,01	71,02	95,25	66,49	72,18	79,89	85,31	88,91	84,33	77,34	67,08	91,95
--	70,57	76,49	83,94	89,40	92,84	88,29	81,57	71,49	95,94	67,21	72,81	80,62	86,03	89,69	85,09	78,00	67,66	92,70
--	64,39	69,41	77,83	83,17	87,16	82,49	74,81	63,95	90,04	61,52	66,54	74,96	80,30	84,29	79,62	71,94	61,07	87,17
--	77,13	85,68	92,58	99,95	104,10	99,14	91,93	81,74	106,79	73,05	81,37	88,42	95,58	100,50	95,63	87,99	77,45	103,02
--	77,31	85,83	92,75	100,09	104,35	99,40	92,13	81,89	107,01	73,29	81,58	88,65	95,79	100,80	95,93	88,25	77,67	103,30

Model: Fase 5
Groep: (hoofdgroep)
Lijst van Wegen, voor rekenmethode Wegverkeerslawaai - Omgevingswet, wegverkeer

Groep	LE (N) 63	LE (N) 125	LE (N) 250	LE (N) 500	LE (N) 1k	LE (N) 2k	LE (N) 4k	LE (N) 8k	LE (N) Totaal	LE (P4) 63	LE (P4) 125	LE (P4) 250	LE (P4) 500	LE (P4) 1k	LE (P4) 2k	LE (P4) 4k	LE (P4) 8k
--	48,00	53,03	61,44	66,78	70,76	66,09	58,42	47,57	73,65	--	--	--	--	--	--	--	--
--	48,00	53,03	61,44	66,78	70,76	66,09	58,42	47,57	73,65	--	--	--	--	--	--	--	--
--	60,09	68,08	75,35	82,23	88,11	83,33	75,22	64,19	90,44	--	--	--	--	--	--	--	--
--	49,02	54,71	62,49	67,87	71,55	66,96	59,90	49,58	74,56	--	--	--	--	--	--	--	--
--	49,02	54,71	62,49	67,87	71,55	66,96	59,90	49,58	74,56	--	--	--	--	--	--	--	--
--	51,43	57,19	64,90	70,29	73,92	69,34	62,35	52,09	76,95	--	--	--	--	--	--	--	--
--	51,43	57,19	64,90	70,29	73,92	69,34	62,35	52,09	76,95	--	--	--	--	--	--	--	--
--	67,78	76,27	83,22	90,52	94,91	89,97	82,63	72,35	97,54	--	--	--	--	--	--	--	--
--	59,31	67,75	74,73	81,99	86,54	81,62	74,19	63,83	89,13	--	--	--	--	--	--	--	--
--	66,30	75,13	81,80	89,49	92,34	87,15	80,78	71,12	95,37	--	--	--	--	--	--	--	--
--	62,75	71,01	78,11	85,21	90,35	85,50	77,75	67,10	92,82	--	--	--	--	--	--	--	--
--	62,75	71,01	78,11	85,21	90,35	85,50	77,75	67,10	92,82	--	--	--	--	--	--	--	--
--	62,75	71,01	78,11	85,21	90,35	85,50	77,75	67,10	92,82	--	--	--	--	--	--	--	--
--	59,58	65,54	73,07	78,47	81,99	77,44	70,65	60,52	85,07	--	--	--	--	--	--	--	--
--	60,28	66,11	73,76	79,15	82,74	78,17	71,25	61,04	85,79	--	--	--	--	--	--	--	--
--	54,45	59,46	67,88	73,22	77,21	72,54	64,86	54,00	80,09	--	--	--	--	--	--	--	--
--	67,59	76,11	83,04	90,36	94,65	89,71	82,42	72,18	97,31	--	--	--	--	--	--	--	--
--	67,78	76,27	83,22	90,52	94,91	89,97	82,63	72,35	97,54	--	--	--	--	--	--	--	--

Model: Fase 5
Groep: (hoofdgroep)
Lijst van Wegen, voor rekenmethode Wegverkeerslawaai - Omgevingswet, wegverkeer

Groep	LE (P4)	Totaal
--		--
--		--
--		--
--		--
--		--
--		--
--		--
--		--
--		--
--		--
--		--
--		--
--		--
--		--
--		--
--		--
--		--
--		--
--		--
--		--

Akoestisch onderzoek Groene Heerlijkheid

Omgevingswet, wegverkeer, [VL - v004 - Fase 6] , Geomilieu V2023.3 Licentiehouder: DGMR

Bijlage 2 - Invoergegevens rekenmodel

Kaart van bodemgebieden en gebouwen - Fase 6

Toetspunten
Gebouwen
0 m
60 m
schaal = 1 : 1500
385600
385500
385400
182400
182500
182600
182700

Model: Fase 6
Groep: (hoofdgroep)
Lijst van Toetspunten, voor rekenmethode Wegverkeerslawaai - Omgevingswet, wegverkeer

Groep	ItemID	Grp.ID	Datum	1e kid	NrKids	Naam	Omschr.	Vorm	X	Y	MaaiveId	Hdef.	NEN3610ID	Namespace	LokaalID	Versie	Hoogte A	Hoogte B	Hoogte C
--	19395	0	09:51, 26 jun 2024	-1798	3	T001		Punt	182712,83	385517,59	25,05	Relatief					2,00	5,00	8,00
--	19396	0	09:51, 26 jun 2024	-1804	3	T002		Punt	182709,99	385512,79	25,08	Relatief					2,00	5,00	8,00
--	19397	0	09:51, 26 jun 2024	-1810	3	T003		Punt	182707,33	385508,30	25,10	Relatief					2,00	5,00	8,00
--	19398	0	09:51, 26 jun 2024	-1816	3	T004		Punt	182704,85	385504,13	25,12	Relatief					2,00	5,00	8,00
--	19399	0	09:51, 26 jun 2024	-1822	3	T005		Punt	182702,79	385498,68	25,15	Relatief					2,00	5,00	8,00
--	19400	0	09:51, 26 jun 2024	-1828	3	T006		Punt	182700,32	385494,44	25,17	Relatief					2,00	5,00	8,00
--	19401	0	09:51, 26 jun 2024	-1834	3	T007		Punt	182697,62	385489,81	25,19	Relatief					2,00	5,00	8,00
--	19402	0	09:51, 26 jun 2024	-1840	3	T008		Punt	182695,29	385485,81	25,21	Relatief					2,00	5,00	8,00
--	19403	0	09:51, 26 jun 2024	-1846	3	T009		Punt	182692,78	385481,52	25,24	Relatief					2,00	5,00	8,00
--	19404	0	09:51, 26 jun 2024	-1852	3	T010		Punt	182690,13	385476,97	25,26	Relatief					2,00	5,00	8,00
--	19405	0	09:51, 26 jun 2024	-1858	3	T011		Punt	182684,31	385477,13	25,27	Relatief					2,00	5,00	8,00
--	19406	0	09:51, 26 jun 2024	-1864	3	T012		Punt	182681,74	385481,74	25,26	Relatief					2,00	5,00	8,00
--	19407	0	09:51, 26 jun 2024	-1870	3	T013		Punt	182684,48	385486,43	25,24	Relatief					2,00	5,00	8,00
--	19408	0	09:51, 26 jun 2024	-1876	3	T014		Punt	182687,07	385490,88	25,22	Relatief					2,00	5,00	8,00
--	19409	0	09:51, 26 jun 2024	-1882	3	T015		Punt	182689,67	385495,34	25,19	Relatief					2,00	5,00	8,00
--	19410	0	09:51, 26 jun 2024	-1888	3	T016		Punt	182691,88	385499,13	25,17	Relatief					2,00	5,00	8,00
--	19411	0	09:51, 26 jun 2024	-1894	3	T017		Punt	182695,00	385504,48	25,15	Relatief					2,00	5,00	8,00
--	19412	0	09:51, 26 jun 2024	-1900	3	T018		Punt	182696,38	385508,66	25,13	Relatief					2,00	5,00	8,00
--	19413	0	09:51, 26 jun 2024	-1906	3	T019		Punt	182699,42	385513,78	25,10	Relatief					2,00	5,00	8,00
--	19414	0	09:51, 26 jun 2024	-1912	3	T020		Punt	182701,74	385517,70	25,08	Relatief					2,00	5,00	8,00
--	19415	0	09:51, 26 jun 2024	-1918	3	T021		Punt	182704,65	385522,60	25,05	Relatief					2,00	5,00	8,00
--	19416	0	09:51, 26 jun 2024	-1924	3	T022		Punt	182710,26	385521,93	25,04	Relatief					2,00	5,00	8,00
--	19417	0	09:51, 26 jun 2024	-1930	3	T023		Punt	182672,06	385492,17	25,25	Relatief					2,00	5,00	8,00
--	19418	0	09:51, 26 jun 2024	-1936	3	T024		Punt	182667,40	385489,47	25,27	Relatief					2,00	5,00	8,00
--	19419	0	09:51, 26 jun 2024	-1942	3	T025		Punt	182663,08	385492,03	25,25	Relatief					2,00	5,00	8,00
--	19420	0	09:51, 26 jun 2024	-1948	3	T026		Punt	182658,67	385494,63	25,21	Relatief					2,00	5,00	8,00
--	19421	0	09:51, 26 jun 2024	-1954	3	T027		Punt	182654,05	385497,36	25,16	Relatief					2,00	5,00	8,00
--	19422	0	09:51, 26 jun 2024	-1960	3	T028		Punt	182649,23	385500,21	25,12	Relatief					2,00	5,00	8,00
--	19423	0	09:51, 26 jun 2024	-1966	3	T029		Punt	182645,81	385503,85	25,14	Relatief					2,00	5,00	8,00
--	19424	0	09:51, 26 jun 2024	-1972	3	T030		Punt	182641,63	385506,31	25,16	Relatief					2,00	5,00	8,00
--	19425	0	09:51, 26 jun 2024	-1978	3	T031		Punt	182637,22	385508,91	25,18	Relatief					2,00	5,00	8,00

Model: Fase 6
Groep: (hoofdgroep)
Lijst van Toetspunten, voor rekenmethode Wegverkeerslawaai - Omgevingswet, wegverkeer

Groep	Hoogte D	Hoogte E	Hoogte F	Hoogtes	Gevel
--	--	--	--	2,00/5,00/8,00	Ja
--	--	--	--	2,00/5,00/8,00	Ja
--	--	--	--	2,00/5,00/8,00	Ja
--	--	--	--	2,00/5,00/8,00	Ja
--	--	--	--	2,00/5,00/8,00	Ja
--	--	--	--	2,00/5,00/8,00	Ja
--	--	--	--	2,00/5,00/8,00	Ja
--	--	--	--	2,00/5,00/8,00	Ja
--	--	--	--	2,00/5,00/8,00	Ja
--	--	--	--	2,00/5,00/8,00	Ja
--	--	--	--	2,00/5,00/8,00	Ja
--	--	--	--	2,00/5,00/8,00	Ja
--	--	--	--	2,00/5,00/8,00	Ja
--	--	--	--	2,00/5,00/8,00	Ja
--	--	--	--	2,00/5,00/8,00	Ja
--	--	--	--	2,00/5,00/8,00	Ja
--	--	--	--	2,00/5,00/8,00	Ja
--	--	--	--	2,00/5,00/8,00	Ja
--	--	--	--	2,00/5,00/8,00	Ja
--	--	--	--	2,00/5,00/8,00	Ja
--	--	--	--	2,00/5,00/8,00	Ja
--	--	--	--	2,00/5,00/8,00	Ja
--	--	--	--	2,00/5,00/8,00	Ja
--	--	--	--	2,00/5,00/8,00	Ja
--	--	--	--	2,00/5,00/8,00	Ja
--	--	--	--	2,00/5,00/8,00	Ja
--	--	--	--	2,00/5,00/8,00	Ja
--	--	--	--	2,00/5,00/8,00	Ja
--	--	--	--	2,00/5,00/8,00	Ja
--	--	--	--	2,00/5,00/8,00	Ja
--	--	--	--	2,00/5,00/8,00	Ja

Model: Fase 6
Groep: (hoofdgroep)
Lijst van Toetspunten, voor rekenmethode Wegverkeerslawaai - Omgevingswet, wegverkeer

Groep	ItemID	Grp.ID	Datum	1e kid	NrKids	Naam	Omschr.	Vorm	X	Y	MaaiveId	Hdef.	NEN3610ID	Namespace	LokaalID	Versie	Hoogte A	Hoogte B	Hoogte C
--	19426	0	09:51, 26 jun 2024	-1984	3	T032		Punt	182632,47	385511,70	25,20	Relatief					2,00	5,00	8,00
--	19427	0	09:51, 26 jun 2024	-1990	3	T033		Punt	182627,90	385514,40	25,23	Relatief					2,00	5,00	8,00
--	19428	0	09:51, 26 jun 2024	-1996	3	T034		Punt	182628,40	385520,07	25,22	Relatief					2,00	5,00	8,00
--	19429	0	09:51, 26 jun 2024	-2002	3	T035		Punt	182633,08	385522,71	25,19	Relatief					2,00	5,00	8,00
--	19430	0	09:51, 26 jun 2024	-2008	3	T036		Punt	182637,41	385520,16	25,16	Relatief					2,00	5,00	8,00
--	19431	0	09:51, 26 jun 2024	-2014	3	T037		Punt	182641,80	385517,57	25,14	Relatief					2,00	5,00	8,00
--	19432	0	09:51, 26 jun 2024	-2020	3	T038		Punt	182646,42	385514,85	25,12	Relatief					2,00	5,00	8,00
--	19433	0	09:51, 26 jun 2024	-2026	3	T039		Punt	182651,33	385511,96	25,10	Relatief					2,00	5,00	8,00
--	19434	0	09:51, 26 jun 2024	-2032	3	T040		Punt	182654,52	385508,27	25,08	Relatief					2,00	5,00	8,00
--	19435	0	09:51, 26 jun 2024	-2038	3	T041		Punt	182658,82	385505,73	25,11	Relatief					2,00	5,00	8,00
--	19436	0	09:51, 26 jun 2024	-2044	3	T042		Punt	182663,10	385503,20	25,15	Relatief					2,00	5,00	8,00
--	19437	0	09:51, 26 jun 2024	-2050	3	T043		Punt	182667,38	385500,67	25,19	Relatief					2,00	5,00	8,00
--	19438	0	09:51, 26 jun 2024	-2056	3	T044		Punt	182671,83	385498,04	25,23	Relatief					2,00	5,00	8,00
--	19439	0	09:51, 26 jun 2024	-2062	3	T045		Punt	182640,44	385477,47	25,28	Relatief					2,00	5,00	8,00
--	19440	0	09:51, 26 jun 2024	-2068	3	T046		Punt	182641,01	385483,64	25,23	Relatief					2,00	5,00	8,00
--	19441	0	09:51, 26 jun 2024	-2074	3	T047		Punt	182636,07	385486,59	25,22	Relatief					2,00	5,00	8,00
--	19442	0	09:51, 26 jun 2024	-2080	3	T048		Punt	182631,90	385489,07	25,24	Relatief					2,00	5,00	8,00
--	19443	0	09:51, 26 jun 2024	-2086	3	T049		Punt	182627,46	385491,71	25,26	Relatief					2,00	5,00	8,00
--	19444	0	09:51, 26 jun 2024	-2092	3	T050		Punt	182622,92	385494,42	25,28	Relatief					2,00	5,00	8,00
--	19445	0	09:51, 26 jun 2024	-2098	3	T051		Punt	182618,47	385491,94	25,31	Relatief					2,00	5,00	8,00
--	19446	0	09:51, 26 jun 2024	-2104	3	T052		Punt	182617,60	385486,37	25,32	Relatief					2,00	5,00	8,00
--	19447	0	09:51, 26 jun 2024	-2110	3	T053		Punt	182622,88	385483,23	25,30	Relatief					2,00	5,00	8,00
--	19448	0	09:51, 26 jun 2024	-2116	3	T054		Punt	182627,19	385480,66	25,28	Relatief					2,00	5,00	8,00
--	19449	0	09:51, 26 jun 2024	-2122	3	T055		Punt	182631,57	385478,06	25,25	Relatief					2,00	5,00	8,00
--	19450	0	09:51, 26 jun 2024	-2128	3	T056		Punt	182636,07	385475,38	25,28	Relatief					2,00	5,00	8,00
--	19451	0	09:51, 26 jun 2024	-2134	3	T057		Punt	182616,66	385468,99	25,35	Relatief					2,00	5,00	8,00
--	19452	0	09:51, 26 jun 2024	-2140	3	T058		Punt	182614,32	385464,99	25,37	Relatief					2,00	5,00	8,00
--	19453	0	09:51, 26 jun 2024	-2146	3	T059		Punt	182612,11	385461,23	25,39	Relatief					2,00	5,00	8,00
--	19454	0	09:51, 26 jun 2024	-2152	3	T060		Punt	182610,06	385457,74	25,40	Relatief					2,00	5,00	8,00
--	19455	0	09:51, 26 jun 2024	-2158	3	T061		Punt	182607,92	385454,08	25,42	Relatief					2,00	5,00	8,00
--	19456	0	09:51, 26 jun 2024	-2164	3	T062		Punt	182605,66	385450,23	25,44	Relatief					2,00	5,00	8,00

Model: Fase 6
Groep: (hoofdgroep)
Lijst van Toetspunten, voor rekenmethode Wegverkeerslawaai - Omgevingswet, wegverkeer

Groep	Hoogte D	Hoogte E	Hoogte F	Hoogtes	Gevel
--	--	--	--	2,00/5,00/8,00	Ja
--	--	--	--	2,00/5,00/8,00	Ja
--	--	--	--	2,00/5,00/8,00	Ja
--	--	--	--	2,00/5,00/8,00	Ja
--	--	--	--	2,00/5,00/8,00	Ja
--	--	--	--	2,00/5,00/8,00	Ja
--	--	--	--	2,00/5,00/8,00	Ja
--	--	--	--	2,00/5,00/8,00	Ja
--	--	--	--	2,00/5,00/8,00	Ja
--	--	--	--	2,00/5,00/8,00	Ja
--	--	--	--	2,00/5,00/8,00	Ja
--	--	--	--	2,00/5,00/8,00	Ja
--	--	--	--	2,00/5,00/8,00	Ja
--	--	--	--	2,00/5,00/8,00	Ja
--	--	--	--	2,00/5,00/8,00	Ja
--	--	--	--	2,00/5,00/8,00	Ja
--	--	--	--	2,00/5,00/8,00	Ja
--	--	--	--	2,00/5,00/8,00	Ja
--	--	--	--	2,00/5,00/8,00	Ja
--	--	--	--	2,00/5,00/8,00	Ja
--	--	--	--	2,00/5,00/8,00	Ja
--	--	--	--	2,00/5,00/8,00	Ja
--	--	--	--	2,00/5,00/8,00	Ja
--	--	--	--	2,00/5,00/8,00	Ja
--	--	--	--	2,00/5,00/8,00	Ja
--	--	--	--	2,00/5,00/8,00	Ja
--	--	--	--	2,00/5,00/8,00	Ja
--	--	--	--	2,00/5,00/8,00	Ja
--	--	--	--	2,00/5,00/8,00	Ja
--	--	--	--	2,00/5,00/8,00	Ja
--	--	--	--	2,00/5,00/8,00	Ja

Model: Fase 6
Groep: (hoofdgroep)
Lijst van Toetspunten, voor rekenmethode Wegverkeerslawaai - Omgevingswet, wegverkeer

Groep	ItemID	Grp.ID	Datum	1e kid	NrKids	Naam	Omschr.	Vorm	X	Y	MaaiveId	Hdef.	NEN3610ID	Namespace	LokaalID	Versie	Hoogte A	Hoogte B	Hoogte C
--	19457	0	09:51, 26 jun 2024	-2170	3	T063		Punt	182600,13	385450,03	25,47	Relatief					2,00	5,00	8,00
--	19458	0	09:51, 26 jun 2024	-2176	3	T064		Punt	182597,24	385454,93	25,48	Relatief					2,00	5,00	8,00
--	19459	0	09:51, 26 jun 2024	-2182	3	T065		Punt	182599,50	385458,77	25,46	Relatief					2,00	5,00	8,00
--	19460	0	09:51, 26 jun 2024	-2188	3	T066		Punt	182601,85	385462,79	25,44	Relatief					2,00	5,00	8,00
--	19461	0	09:51, 26 jun 2024	-2194	3	T067		Punt	182603,99	385466,45	25,43	Relatief					2,00	5,00	8,00
--	19462	0	09:51, 26 jun 2024	-2200	3	T068		Punt	182605,96	385469,81	25,41	Relatief					2,00	5,00	8,00
--	19463	0	09:51, 26 jun 2024	-2206	3	T069		Punt	182608,22	385473,67	25,39	Relatief					2,00	5,00	8,00
--	19464	0	09:51, 26 jun 2024	-2212	3	T070		Punt	182614,09	385474,04	25,36	Relatief					2,00	5,00	8,00
--	19465	0	09:51, 26 jun 2024	-2218	3	T071		Punt	182584,38	385492,28	25,49	Relatief					2,00	5,00	8,00
--	19466	0	09:51, 26 jun 2024	-2224	3	T072		Punt	182582,86	385487,29	25,51	Relatief					2,00	5,00	8,00
--	19467	0	09:51, 26 jun 2024	-2230	3	T073		Punt	182581,21	385481,88	25,54	Relatief					2,00	5,00	8,00
--	19468	0	09:51, 26 jun 2024	-2236	3	T074		Punt	182579,80	385477,29	25,55	Relatief					2,00	5,00	8,00
--	19469	0	09:51, 26 jun 2024	-2242	3	T075		Punt	182578,22	385472,09	25,57	Relatief					2,00	5,00	8,00
--	19470	0	09:51, 26 jun 2024	-2248	3	T076		Punt	182576,63	385466,89	25,58	Relatief					2,00	5,00	8,00
--	19471	0	09:51, 26 jun 2024	-2254	3	T077		Punt	182575,07	385461,78	25,60	Relatief					2,00	5,00	8,00
--	19472	0	09:51, 26 jun 2024	-2260	3	T078		Punt	182569,37	385461,31	25,63	Relatief					2,00	5,00	8,00
--	19473	0	09:51, 26 jun 2024	-2266	3	T079		Punt	182565,87	385464,95	25,64	Relatief					2,00	5,00	8,00
--	19474	0	09:51, 26 jun 2024	-2272	3	T080		Punt	182567,62	385470,69	25,61	Relatief					2,00	5,00	8,00
--	19475	0	09:51, 26 jun 2024	-2278	3	T081		Punt	182568,94	385475,01	25,59	Relatief					2,00	5,00	8,00
--	19476	0	09:51, 26 jun 2024	-2284	3	T082		Punt	182570,59	385480,39	25,57	Relatief					2,00	5,00	8,00
--	19477	0	09:51, 26 jun 2024	-2290	3	T083		Punt	182571,95	385484,86	25,55	Relatief					2,00	5,00	8,00
--	19478	0	09:51, 26 jun 2024	-2296	3	T084		Punt	182573,46	385489,79	25,52	Relatief					2,00	5,00	8,00
--	19479	0	09:51, 26 jun 2024	-2302	3	T085		Punt	182575,03	385494,93	25,50	Relatief					2,00	5,00	8,00
--	19480	0	09:51, 26 jun 2024	-2308	3	T086		Punt	182580,77	385496,01	25,48	Relatief					2,00	5,00	8,00
--	19481	0	09:51, 26 jun 2024	-2314	3	T087		Punt	182556,40	385499,68	25,51	Relatief					2,00	5,00	8,00
--	19482	0	09:51, 26 jun 2024	-2320	3	T088		Punt	182555,33	385494,64	25,54	Relatief					2,00	5,00	8,00
--	19483	0	09:51, 26 jun 2024	-2326	3	T089		Punt	182554,14	385489,03	25,57	Relatief					2,00	5,00	8,00
--	19484	0	09:51, 26 jun 2024	-2332	3	T090		Punt	182553,05	385483,88	25,59	Relatief					2,00	5,00	8,00
--	19485	0	09:51, 26 jun 2024	-2338	3	T091		Punt	182551,98	385478,83	25,61	Relatief					2,00	5,00	8,00
--	19486	0	09:51, 26 jun 2024	-2344	3	T092		Punt	182551,02	385474,34	25,63	Relatief					2,00	5,00	8,00
--	19487	0	09:51, 26 jun 2024	-2350	3	T093		Punt	182549,96	385469,30	25,66	Relatief					2,00	5,00	8,00

Model: Fase 6
Groep: (hoofdgroep)
Lijst van Toetspunten, voor rekenmethode Wegverkeerslawaai - Omgevingswet, wegverkeer

Groep	Hoogte D	Hoogte E	Hoogte F	Hoogtes	Gevel
--	--	--	--	2,00/5,00/8,00	Ja
--	--	--	--	2,00/5,00/8,00	Ja
--	--	--	--	2,00/5,00/8,00	Ja
--	--	--	--	2,00/5,00/8,00	Ja
--	--	--	--	2,00/5,00/8,00	Ja
--	--	--	--	2,00/5,00/8,00	Ja
--	--	--	--	2,00/5,00/8,00	Ja
--	--	--	--	2,00/5,00/8,00	Ja
--	--	--	--	2,00/5,00/8,00	Ja
--	--	--	--	2,00/5,00/8,00	Ja
--	--	--	--	2,00/5,00/8,00	Ja
--	--	--	--	2,00/5,00/8,00	Ja
--	--	--	--	2,00/5,00/8,00	Ja
--	--	--	--	2,00/5,00/8,00	Ja
--	--	--	--	2,00/5,00/8,00	Ja
--	--	--	--	2,00/5,00/8,00	Ja
--	--	--	--	2,00/5,00/8,00	Ja
--	--	--	--	2,00/5,00/8,00	Ja
--	--	--	--	2,00/5,00/8,00	Ja
--	--	--	--	2,00/5,00/8,00	Ja
--	--	--	--	2,00/5,00/8,00	Ja
--	--	--	--	2,00/5,00/8,00	Ja
--	--	--	--	2,00/5,00/8,00	Ja
--	--	--	--	2,00/5,00/8,00	Ja
--	--	--	--	2,00/5,00/8,00	Ja
--	--	--	--	2,00/5,00/8,00	Ja
--	--	--	--	2,00/5,00/8,00	Ja
--	--	--	--	2,00/5,00/8,00	Ja
--	--	--	--	2,00/5,00/8,00	Ja
--	--	--	--	2,00/5,00/8,00	Ja
--	--	--	--	2,00/5,00/8,00	Ja

Model: Fase 6
Groep: (hoofdgroep)
Lijst van Toetspunten, voor rekenmethode Wegverkeerslawaai - Omgevingswet, wegverkeer

Groep	ItemID	Grp.ID	Datum	1e kid	NrKids	Naam	Omschr.	Vorm	X	Y	MaaiveId	Hdef.	NEN3610ID	Namespace	LokaalID	Versie	Hoogte A	Hoogte B	Hoogte C
--	19488	0	09:51, 26 jun 2024	-2356	3	T094		Punt	182543,90	385467,91	25,67	Relatief					2,00	5,00	8,00
--	19489	0	09:51, 26 jun 2024	-2362	3	T095		Punt	182540,41	385471,50	25,67	Relatief					2,00	5,00	8,00
--	19490	0	09:51, 26 jun 2024	-2368	3	T096		Punt	182541,56	385476,89	25,64	Relatief					2,00	5,00	8,00
--	19491	0	09:51, 26 jun 2024	-2374	3	T097		Punt	182542,59	385481,76	25,61	Relatief					2,00	5,00	8,00
--	19492	0	09:51, 26 jun 2024	-2380	3	T098		Punt	182543,53	385486,18	25,59	Relatief					2,00	5,00	8,00
--	19493	0	09:51, 26 jun 2024	-2386	3	T099		Punt	182544,58	385491,14	25,56	Relatief					2,00	5,00	8,00
--	19494	0	09:51, 26 jun 2024	-2392	3	T100		Punt	182545,84	385497,08	25,53	Relatief					2,00	5,00	8,00
--	19495	0	09:51, 26 jun 2024	-2398	3	T101		Punt	182546,83	385501,73	25,51	Relatief					2,00	5,00	8,00
--	19496	0	09:51, 26 jun 2024	-2404	3	T102		Punt	182551,94	385503,44	25,49	Relatief					2,00	5,00	8,00
--	19497	0	09:51, 26 jun 2024	-2410	3	T103		Punt	182529,95	385502,56	25,52	Relatief					2,00	5,00	8,00
--	19498	0	09:51, 26 jun 2024	-2416	3	T104		Punt	182528,37	385497,53	25,54	Relatief					2,00	5,00	8,00
--	19499	0	09:51, 26 jun 2024	-2422	3	T105		Punt	182526,75	385492,37	25,57	Relatief					2,00	5,00	8,00
--	19500	0	09:51, 26 jun 2024	-2428	3	T106		Punt	182524,90	385486,49	25,60	Relatief					2,00	5,00	8,00
--	19501	0	09:51, 26 jun 2024	-2434	3	T107		Punt	182523,34	385481,51	25,63	Relatief					2,00	5,00	8,00
--	19502	0	09:51, 26 jun 2024	-2440	3	T108		Punt	182521,73	385476,39	25,65	Relatief					2,00	5,00	8,00
--	19503	0	09:51, 26 jun 2024	-2446	3	T109		Punt	182516,02	385475,81	25,66	Relatief					2,00	5,00	8,00
--	19504	0	09:51, 26 jun 2024	-2452	3	T110		Punt	182512,73	385479,93	25,64	Relatief					2,00	5,00	8,00
--	19505	0	09:51, 26 jun 2024	-2458	3	T111		Punt	182514,37	385485,15	25,62	Relatief					2,00	5,00	8,00
--	19506	0	09:51, 26 jun 2024	-2464	3	T112		Punt	182516,08	385490,57	25,59	Relatief					2,00	5,00	8,00
--	19507	0	09:51, 26 jun 2024	-2470	3	T113		Punt	182517,60	385495,40	25,56	Relatief					2,00	5,00	8,00
--	19508	0	09:51, 26 jun 2024	-2476	3	T114		Punt	182519,17	385500,40	25,54	Relatief					2,00	5,00	8,00
--	19509	0	09:51, 26 jun 2024	-2482	3	T115		Punt	182520,95	385506,07	25,51	Relatief					2,00	5,00	8,00
--	19510	0	09:51, 26 jun 2024	-2488	3	T116		Punt	182526,78	385506,64	25,50	Relatief					2,00	5,00	8,00
--	19511	0	09:51, 26 jun 2024	-2494	3	T117		Punt	182501,29	385510,68	25,50	Relatief					2,00	5,00	8,00
--	19512	0	09:51, 26 jun 2024	-2500	3	T118		Punt	182500,10	385505,34	25,53	Relatief					2,00	5,00	8,00
--	19513	0	09:51, 26 jun 2024	-2506	3	T119		Punt	182498,89	385499,87	25,56	Relatief					2,00	5,00	8,00
--	19514	0	09:51, 26 jun 2024	-2512	3	T120		Punt	182497,69	385494,50	25,58	Relatief					2,00	5,00	8,00
--	19515	0	09:51, 26 jun 2024	-2518	3	T121		Punt	182496,58	385489,50	25,61	Relatief					2,00	5,00	8,00
--	19516	0	09:51, 26 jun 2024	-2524	3	T122		Punt	182495,38	385484,13	25,64	Relatief					2,00	5,00	8,00
--	19517	0	09:51, 26 jun 2024	-2530	3	T123		Punt	182489,60	385482,73	25,65	Relatief					2,00	5,00	8,00
--	19518	0	09:51, 26 jun 2024	-2536	3	T124		Punt	182485,90	385486,22	25,64	Relatief					2,00	5,00	8,00

Model: Fase 6
Groep: (hoofdgroep)
Lijst van Toetspunten, voor rekenmethode Wegverkeerslawaai - Omgevingswet, wegverkeer

Groep	Hoogte D	Hoogte E	Hoogte F	Hoogtes	Gevel
--	--	--	--	2,00/5,00/8,00	Ja
--	--	--	--	2,00/5,00/8,00	Ja
--	--	--	--	2,00/5,00/8,00	Ja
--	--	--	--	2,00/5,00/8,00	Ja
--	--	--	--	2,00/5,00/8,00	Ja
--	--	--	--	2,00/5,00/8,00	Ja
--	--	--	--	2,00/5,00/8,00	Ja
--	--	--	--	2,00/5,00/8,00	Ja
--	--	--	--	2,00/5,00/8,00	Ja
--	--	--	--	2,00/5,00/8,00	Ja
--	--	--	--	2,00/5,00/8,00	Ja
--	--	--	--	2,00/5,00/8,00	Ja
--	--	--	--	2,00/5,00/8,00	Ja
--	--	--	--	2,00/5,00/8,00	Ja
--	--	--	--	2,00/5,00/8,00	Ja
--	--	--	--	2,00/5,00/8,00	Ja
--	--	--	--	2,00/5,00/8,00	Ja
--	--	--	--	2,00/5,00/8,00	Ja
--	--	--	--	2,00/5,00/8,00	Ja
--	--	--	--	2,00/5,00/8,00	Ja
--	--	--	--	2,00/5,00/8,00	Ja
--	--	--	--	2,00/5,00/8,00	Ja
--	--	--	--	2,00/5,00/8,00	Ja
--	--	--	--	2,00/5,00/8,00	Ja
--	--	--	--	2,00/5,00/8,00	Ja
--	--	--	--	2,00/5,00/8,00	Ja
--	--	--	--	2,00/5,00/8,00	Ja
--	--	--	--	2,00/5,00/8,00	Ja
--	--	--	--	2,00/5,00/8,00	Ja
--	--	--	--	2,00/5,00/8,00	Ja
--	--	--	--	2,00/5,00/8,00	Ja

Model: Fase 6
Groep: (hoofdgroep)
Lijst van Toetspunten, voor rekenmethode Wegverkeerslawaai - Omgevingswet, wegverkeer

Groep	ItemID	Grp.ID	Datum	1e kid	NrKids	Naam	Omschr.	Vorm	X	Y	MaaiveId	Hdef.	NEN3610ID	Namespace	LokaalID	Versie	Hoogte A	Hoogte B	Hoogte C
--	19519	0	09:51, 26 jun 2024	-2542	3	T125		Punt	182487,14	385491,79	25,61	Relatief					2,00	5,00	8,00
--	19520	0	09:51, 26 jun 2024	-2548	3	T126		Punt	182488,38	385497,34	25,58	Relatief					2,00	5,00	8,00
--	19521	0	09:51, 26 jun 2024	-2554	3	T127		Punt	182489,50	385502,41	25,55	Relatief					2,00	5,00	8,00
--	19522	0	09:51, 26 jun 2024	-2560	3	T128		Punt	182490,68	385507,69	25,52	Relatief					2,00	5,00	8,00
--	19523	0	09:51, 26 jun 2024	-2566	3	T129		Punt	182491,93	385513,29	25,50	Relatief					2,00	5,00	8,00
--	19524	0	09:51, 26 jun 2024	-2572	3	T130		Punt	182497,19	385514,59	25,48	Relatief					2,00	5,00	8,00
--	19525	0	09:51, 26 jun 2024	-2578	3	T131		Punt	182473,47	385515,18	25,50	Relatief					2,00	5,00	8,00
--	19526	0	09:51, 26 jun 2024	-2584	3	T132		Punt	182472,48	385509,71	25,53	Relatief					2,00	5,00	8,00
--	19527	0	09:51, 26 jun 2024	-2590	3	T133		Punt	182471,50	385504,22	25,56	Relatief					2,00	5,00	8,00
--	19528	0	09:51, 26 jun 2024	-2596	3	T134		Punt	182470,54	385498,87	25,59	Relatief					2,00	5,00	8,00
--	19529	0	09:51, 26 jun 2024	-2602	3	T135		Punt	182469,56	385493,43	25,61	Relatief					2,00	5,00	8,00
--	19530	0	09:51, 26 jun 2024	-2608	3	T136		Punt	182468,61	385488,10	25,64	Relatief					2,00	5,00	8,00
--	19531	0	09:51, 26 jun 2024	-2614	3	T137		Punt	182462,85	385486,59	25,65	Relatief					2,00	5,00	8,00
--	19532	0	09:51, 26 jun 2024	-2620	3	T138		Punt	182459,27	385490,58	25,64	Relatief					2,00	5,00	8,00
--	19533	0	09:51, 26 jun 2024	-2626	3	T139		Punt	182460,22	385495,85	25,61	Relatief					2,00	5,00	8,00
--	19534	0	09:51, 26 jun 2024	-2632	3	T140		Punt	182461,21	385501,38	25,58	Relatief					2,00	5,00	8,00
--	19535	0	09:51, 26 jun 2024	-2638	3	T141		Punt	182462,03	385505,94	25,56	Relatief					2,00	5,00	8,00
--	19536	0	09:51, 26 jun 2024	-2644	3	T142		Punt	182463,07	385511,76	25,53	Relatief					2,00	5,00	8,00
--	19537	0	09:51, 26 jun 2024	-2650	3	T143		Punt	182464,01	385517,00	25,50	Relatief					2,00	5,00	8,00
--	19538	0	09:51, 26 jun 2024	-2656	3	T144		Punt	182469,39	385518,67	25,49	Relatief					2,00	5,00	8,00
--	19539	0	09:51, 26 jun 2024	-2662	3	T145		Punt	182446,36	385519,53	25,50	Relatief					2,00	5,00	8,00
--	19540	0	09:51, 26 jun 2024	-2668	3	T146		Punt	182445,34	385513,79	25,53	Relatief					2,00	5,00	8,00
--	19541	0	09:51, 26 jun 2024	-2674	3	T147		Punt	182444,43	385508,68	25,56	Relatief					2,00	5,00	8,00
--	19542	0	09:51, 26 jun 2024	-2680	3	T148		Punt	182443,64	385504,27	25,58	Relatief					2,00	5,00	8,00
--	19543	0	09:51, 26 jun 2024	-2686	3	T149		Punt	182442,69	385498,97	25,61	Relatief					2,00	5,00	8,00
--	19544	0	09:51, 26 jun 2024	-2692	3	T150		Punt	182441,72	385493,49	25,64	Relatief					2,00	5,00	8,00
--	19545	0	09:51, 26 jun 2024	-2698	3	T151		Punt	182435,51	385492,48	25,65	Relatief					2,00	5,00	8,00
--	19546	0	09:51, 26 jun 2024	-2704	3	T152		Punt	182432,23	385495,65	25,64	Relatief					2,00	5,00	8,00
--	19547	0	09:51, 26 jun 2024	-2710	3	T153		Punt	182433,11	385500,59	25,61	Relatief					2,00	5,00	8,00
--	19548	0	09:51, 26 jun 2024	-2716	3	T154		Punt	182434,08	385506,02	25,58	Relatief					2,00	5,00	8,00
--	19549	0	09:51, 26 jun 2024	-2722	3	T155		Punt	182434,96	385510,93	25,56	Relatief					2,00	5,00	8,00

Model: Fase 6
Groep: (hoofdgroep)
Lijst van Toetspunten, voor rekenmethode Wegverkeerslawaai - Omgevingswet, wegverkeer

Groep	Hoogte D	Hoogte E	Hoogte F	Hoogtes	Gevel
--	--	--	--	2,00/5,00/8,00	Ja
--	--	--	--	2,00/5,00/8,00	Ja
--	--	--	--	2,00/5,00/8,00	Ja
--	--	--	--	2,00/5,00/8,00	Ja
--	--	--	--	2,00/5,00/8,00	Ja
--	--	--	--	2,00/5,00/8,00	Ja
--	--	--	--	2,00/5,00/8,00	Ja
--	--	--	--	2,00/5,00/8,00	Ja
--	--	--	--	2,00/5,00/8,00	Ja
--	--	--	--	2,00/5,00/8,00	Ja
--	--	--	--	2,00/5,00/8,00	Ja
--	--	--	--	2,00/5,00/8,00	Ja
--	--	--	--	2,00/5,00/8,00	Ja
--	--	--	--	2,00/5,00/8,00	Ja
--	--	--	--	2,00/5,00/8,00	Ja
--	--	--	--	2,00/5,00/8,00	Ja
--	--	--	--	2,00/5,00/8,00	Ja
--	--	--	--	2,00/5,00/8,00	Ja
--	--	--	--	2,00/5,00/8,00	Ja
--	--	--	--	2,00/5,00/8,00	Ja
--	--	--	--	2,00/5,00/8,00	Ja
--	--	--	--	2,00/5,00/8,00	Ja
--	--	--	--	2,00/5,00/8,00	Ja
--	--	--	--	2,00/5,00/8,00	Ja
--	--	--	--	2,00/5,00/8,00	Ja
--	--	--	--	2,00/5,00/8,00	Ja
--	--	--	--	2,00/5,00/8,00	Ja
--	--	--	--	2,00/5,00/8,00	Ja
--	--	--	--	2,00/5,00/8,00	Ja
--	--	--	--	2,00/5,00/8,00	Ja
--	--	--	--	2,00/5,00/8,00	Ja

Model: Fase 6
Groep: (hoofdgroep)
Lijst van Toetspunten, voor rekenmethode Wegverkeerslawaai - Omgevingswet, wegverkeer

Groep	ItemID	Grp.ID	Datum	1e kid	NrKids	Naam	Omschr.	Vorm	X	Y	MaaiveId	Hdef.	NEN3610ID	Namespace	LokaalID	Versie	Hoogte A	Hoogte B	Hoogte C
--	19550	0	09:51, 26 jun 2024	-2728	3	T156		Punt	182435,85	385515,90	25,53	Relatief					2,00	5,00	8,00
--	19551	0	09:51, 26 jun 2024	-2734	3	T157		Punt	182436,78	385521,14	25,50	Relatief					2,00	5,00	8,00
--	19552	0	09:51, 26 jun 2024	-2740	3	T158		Punt	182441,82	385522,97	25,49	Relatief					2,00	5,00	8,00
--	19602	0	09:51, 26 jun 2024	-3040	3	T208		Punt	182440,02	385562,31	25,30	Relatief					2,00	5,00	8,00
--	19603	0	09:51, 26 jun 2024	-3046	3	T209		Punt	182440,23	385567,85	25,27	Relatief					2,00	5,00	8,00
--	19604	0	09:51, 26 jun 2024	-3052	3	T210		Punt	182440,42	385572,90	25,24	Relatief					2,00	5,00	8,00
--	19605	0	09:51, 26 jun 2024	-3058	3	T211		Punt	182440,62	385578,19	25,22	Relatief					2,00	5,00	8,00
--	19606	0	09:51, 26 jun 2024	-3064	3	T212		Punt	182446,34	385580,54	25,20	Relatief					2,00	5,00	8,00
--	19607	0	09:51, 26 jun 2024	-3070	3	T213		Punt	182450,28	385577,43	25,21	Relatief					2,00	5,00	8,00
--	19608	0	09:51, 26 jun 2024	-3076	3	T214		Punt	182450,09	385572,25	25,24	Relatief					2,00	5,00	8,00
--	19609	0	09:51, 26 jun 2024	-3082	3	T215		Punt	182449,89	385567,08	25,26	Relatief					2,00	5,00	8,00
--	19610	0	09:51, 26 jun 2024	-3088	3	T216		Punt	182449,67	385561,30	25,29	Relatief					2,00	5,00	8,00
--	19611	0	09:51, 26 jun 2024	-3094	3	T217		Punt	182444,44	385559,51	25,31	Relatief					2,00	5,00	8,00
--	19612	0	09:51, 26 jun 2024	-3100	3	T218		Punt	182474,92	385559,30	25,28	Relatief					2,00	5,00	8,00
--	19613	0	09:51, 26 jun 2024	-3106	3	T219		Punt	182475,62	385564,79	25,25	Relatief					2,00	5,00	8,00
--	19614	0	09:51, 26 jun 2024	-3112	3	T220		Punt	182476,34	385570,46	25,22	Relatief					2,00	5,00	8,00
--	19615	0	09:51, 26 jun 2024	-3118	3	T221		Punt	182477,05	385576,01	25,19	Relatief					2,00	5,00	8,00
--	19616	0	09:51, 26 jun 2024	-3124	3	T222		Punt	182482,64	385577,36	25,18	Relatief					2,00	5,00	8,00
--	19617	0	09:51, 26 jun 2024	-3130	3	T223		Punt	182486,47	385573,23	25,20	Relatief					2,00	5,00	8,00
--	19618	0	09:51, 26 jun 2024	-3136	3	T224		Punt	182485,82	385568,20	25,23	Relatief					2,00	5,00	8,00
--	19619	0	09:51, 26 jun 2024	-3142	3	T225		Punt	182485,16	385562,99	25,25	Relatief					2,00	5,00	8,00
--	19620	0	09:51, 26 jun 2024	-3148	3	T226		Punt	182484,49	385557,72	25,28	Relatief					2,00	5,00	8,00
--	19621	0	09:51, 26 jun 2024	-3154	3	T227		Punt	182478,82	385555,64	25,29	Relatief					2,00	5,00	8,00
--	19622	0	09:51, 26 jun 2024	-3160	3	T228		Punt	182437,86	385548,36	25,37	Relatief					2,00	5,00	8,00
--	19623	0	09:51, 26 jun 2024	-3166	3	T229		Punt	182439,80	385542,65	25,39	Relatief					2,00	5,00	8,00
--	19624	0	09:51, 26 jun 2024	-3172	3	T230		Punt	182446,15	385541,89	25,39	Relatief					2,00	5,00	8,00
--	19625	0	09:51, 26 jun 2024	-3178	3	T231		Punt	182450,58	385541,35	25,39	Relatief					2,00	5,00	8,00
--	19626	0	09:51, 26 jun 2024	-3184	3	T232		Punt	182455,88	385540,72	25,39	Relatief					2,00	5,00	8,00
--	19627	0	09:51, 26 jun 2024	-3190	3	T233		Punt	182460,46	385539,05	25,39	Relatief					2,00	5,00	8,00
--	19628	0	09:51, 26 jun 2024	-3196	3	T234		Punt	182466,23	385538,27	25,39	Relatief					2,00	5,00	8,00
--	19629	0	09:51, 26 jun 2024	-3202	3	T235		Punt	182470,60	385537,68	25,39	Relatief					2,00	5,00	8,00

Model: Fase 6
Groep: (hoofdgroep)
Lijst van Toetspunten, voor rekenmethode Wegverkeerslawaai - Omgevingswet, wegverkeer

Groep	Hoogte D	Hoogte E	Hoogte F	Hoogtes	Gevel
--	--	--	--	2,00/5,00/8,00	Ja
--	--	--	--	2,00/5,00/8,00	Ja
--	--	--	--	2,00/5,00/8,00	Ja
--	--	--	--	2,00/5,00/8,00	Ja
--	--	--	--	2,00/5,00/8,00	Ja
--	--	--	--	2,00/5,00/8,00	Ja
--	--	--	--	2,00/5,00/8,00	Ja
--	--	--	--	2,00/5,00/8,00	Ja
--	--	--	--	2,00/5,00/8,00	Ja
--	--	--	--	2,00/5,00/8,00	Ja
--	--	--	--	2,00/5,00/8,00	Ja
--	--	--	--	2,00/5,00/8,00	Ja
--	--	--	--	2,00/5,00/8,00	Ja
--	--	--	--	2,00/5,00/8,00	Ja
--	--	--	--	2,00/5,00/8,00	Ja
--	--	--	--	2,00/5,00/8,00	Ja
--	--	--	--	2,00/5,00/8,00	Ja
--	--	--	--	2,00/5,00/8,00	Ja
--	--	--	--	2,00/5,00/8,00	Ja
--	--	--	--	2,00/5,00/8,00	Ja
--	--	--	--	2,00/5,00/8,00	Ja
--	--	--	--	2,00/5,00/8,00	Ja
--	--	--	--	2,00/5,00/8,00	Ja
--	--	--	--	2,00/5,00/8,00	Ja
--	--	--	--	2,00/5,00/8,00	Ja
--	--	--	--	2,00/5,00/8,00	Ja
--	--	--	--	2,00/5,00/8,00	Ja
--	--	--	--	2,00/5,00/8,00	Ja
--	--	--	--	2,00/5,00/8,00	Ja
--	--	--	--	2,00/5,00/8,00	Ja
--	--	--	--	2,00/5,00/8,00	Ja

Model: Fase 6
Groep: (hoofdgroep)
Lijst van Toetspunten, voor rekenmethode Wegverkeerslawaai - Omgevingswet, wegverkeer

Groep	ItemID	Grp.ID	Datum	1e kid	NrKids	Naam	Omschr.	Vorm	X	Y	MaaiveId	Hdef.	NEN3610ID	Namespace	LokaalID	Versie	Hoogte A	Hoogte B	Hoogte C
--	19630	0	09:51, 26 jun 2024	-3208	3	T236		Punt	182475,41	385537,02	25,39	Relatief					2,00	5,00	8,00
--	19631	0	09:51, 26 jun 2024	-3214	3	T237		Punt	182481,43	385536,21	25,39	Relatief					2,00	5,00	8,00
--	19632	0	09:51, 26 jun 2024	-3220	3	T238		Punt	182484,30	385540,64	25,37	Relatief					2,00	5,00	8,00
--	19633	0	09:51, 26 jun 2024	-3226	3	T239		Punt	182481,59	385546,03	25,34	Relatief					2,00	5,00	8,00
--	19634	0	09:51, 26 jun 2024	-3232	3	T240		Punt	182476,60	385546,71	25,34	Relatief					2,00	5,00	8,00
--	19635	0	09:51, 26 jun 2024	-3238	3	T241		Punt	182471,77	385547,37	25,34	Relatief					2,00	5,00	8,00
--	19636	0	09:51, 26 jun 2024	-3244	3	T242		Punt	182466,57	385548,07	25,34	Relatief					2,00	5,00	8,00
--	19637	0	09:51, 26 jun 2024	-3250	3	T243		Punt	182462,01	385548,69	25,34	Relatief					2,00	5,00	8,00
--	19638	0	09:51, 26 jun 2024	-3256	3	T244		Punt	182456,80	385550,34	25,34	Relatief					2,00	5,00	8,00
--	19639	0	09:51, 26 jun 2024	-3262	3	T245		Punt	182451,43	385550,98	25,34	Relatief					2,00	5,00	8,00
--	19640	0	09:51, 26 jun 2024	-3268	3	T246		Punt	182446,27	385551,60	25,34	Relatief					2,00	5,00	8,00
--	19641	0	09:51, 26 jun 2024	-3274	3	T247		Punt	182441,27	385552,21	25,34	Relatief					2,00	5,00	8,00
--	19642	0	09:51, 26 jun 2024	-3280	3	T248		Punt	182499,23	385537,67	25,37	Relatief					2,00	5,00	8,00
--	19643	0	09:51, 26 jun 2024	-3286	3	T249		Punt	182501,24	385532,68	25,39	Relatief					2,00	5,00	8,00
--	19644	0	09:51, 26 jun 2024	-3292	3	T250		Punt	182506,09	385531,99	25,39	Relatief					2,00	5,00	8,00
--	19645	0	09:51, 26 jun 2024	-3298	3	T251		Punt	182512,13	385531,13	25,39	Relatief					2,00	5,00	8,00
--	19646	0	09:51, 26 jun 2024	-3304	3	T252		Punt	182516,31	385530,53	25,39	Relatief					2,00	5,00	8,00
--	19647	0	09:51, 26 jun 2024	-3310	3	T253		Punt	182521,74	385531,66	25,38	Relatief					2,00	5,00	8,00
--	19648	0	09:51, 26 jun 2024	-3316	3	T254		Punt	182527,39	385530,84	25,38	Relatief					2,00	5,00	8,00
--	19649	0	09:51, 26 jun 2024	-3322	3	T255		Punt	182531,53	385530,24	25,38	Relatief					2,00	5,00	8,00
--	19650	0	09:51, 26 jun 2024	-3328	3	T256		Punt	182536,97	385529,45	25,38	Relatief					2,00	5,00	8,00
--	19651	0	09:51, 26 jun 2024	-3334	3	T257		Punt	182542,79	385528,61	25,37	Relatief					2,00	5,00	8,00
--	19652	0	09:51, 26 jun 2024	-3340	3	T258		Punt	182545,56	385532,86	25,35	Relatief					2,00	5,00	8,00
--	19653	0	09:51, 26 jun 2024	-3346	3	T259		Punt	182542,80	385538,42	25,33	Relatief					2,00	5,00	8,00
--	19654	0	09:51, 26 jun 2024	-3352	3	T260		Punt	182538,60	385539,02	25,33	Relatief					2,00	5,00	8,00
--	19655	0	09:51, 26 jun 2024	-3358	3	T261		Punt	182532,66	385539,89	25,33	Relatief					2,00	5,00	8,00
--	19656	0	09:51, 26 jun 2024	-3364	3	T262		Punt	182528,40	385540,50	25,33	Relatief					2,00	5,00	8,00
--	19657	0	09:51, 26 jun 2024	-3370	3	T263		Punt	182523,09	385541,27	25,33	Relatief					2,00	5,00	8,00
--	19658	0	09:51, 26 jun 2024	-3376	3	T264		Punt	182517,36	385540,16	25,34	Relatief					2,00	5,00	8,00
--	19659	0	09:51, 26 jun 2024	-3382	3	T265		Punt	182512,24	385540,89	25,34	Relatief					2,00	5,00	8,00
--	19660	0	09:51, 26 jun 2024	-3388	3	T266		Punt	182507,46	385541,57	25,34	Relatief					2,00	5,00	8,00

Model: Fase 6
Groep: (hoofdgroep)
Lijst van Toetspunten, voor rekenmethode Wegverkeerslawaai - Omgevingswet, wegverkeer

Groep	Hoogte D	Hoogte E	Hoogte F	Hoogtes	Gevel
--	--	--	--	2,00/5,00/8,00	Ja
--	--	--	--	2,00/5,00/8,00	Ja
--	--	--	--	2,00/5,00/8,00	Ja
--	--	--	--	2,00/5,00/8,00	Ja
--	--	--	--	2,00/5,00/8,00	Ja
--	--	--	--	2,00/5,00/8,00	Ja
--	--	--	--	2,00/5,00/8,00	Ja
--	--	--	--	2,00/5,00/8,00	Ja
--	--	--	--	2,00/5,00/8,00	Ja
--	--	--	--	2,00/5,00/8,00	Ja
--	--	--	--	2,00/5,00/8,00	Ja
--	--	--	--	2,00/5,00/8,00	Ja
--	--	--	--	2,00/5,00/8,00	Ja
--	--	--	--	2,00/5,00/8,00	Ja
--	--	--	--	2,00/5,00/8,00	Ja
--	--	--	--	2,00/5,00/8,00	Ja
--	--	--	--	2,00/5,00/8,00	Ja
--	--	--	--	2,00/5,00/8,00	Ja
--	--	--	--	2,00/5,00/8,00	Ja
--	--	--	--	2,00/5,00/8,00	Ja
--	--	--	--	2,00/5,00/8,00	Ja
--	--	--	--	2,00/5,00/8,00	Ja
--	--	--	--	2,00/5,00/8,00	Ja
--	--	--	--	2,00/5,00/8,00	Ja
--	--	--	--	2,00/5,00/8,00	Ja
--	--	--	--	2,00/5,00/8,00	Ja
--	--	--	--	2,00/5,00/8,00	Ja
--	--	--	--	2,00/5,00/8,00	Ja
--	--	--	--	2,00/5,00/8,00	Ja
--	--	--	--	2,00/5,00/8,00	Ja
--	--	--	--	2,00/5,00/8,00	Ja

Model: Fase 6
Groep: (hoofdgroep)
Lijst van Toetspunten, voor rekenmethode Wegverkeerslawaai - Omgevingswet, wegverkeer

Groep	ItemID	Grp.ID	Datum	1e kid	NrKids	Naam	Omschr.	Vorm	X	Y	MaaiveId	Hdef.	NEN3610ID	Namespace	LokaalID	Versie	Hoogte A	Hoogte B	Hoogte C
--	19661	0	09:51, 26 jun 2024	-3394	3	T267		Punt	182502,93	385542,22	25,34	Relatief					2,00	5,00	8,00
--	19662	0	09:51, 26 jun 2024	-3400	3	T268		Punt	182505,90	385550,80	25,30	Relatief					2,00	5,00	8,00
--	19663	0	09:51, 26 jun 2024	-3406	3	T269		Punt	182511,29	385553,13	25,28	Relatief					2,00	5,00	8,00
--	19664	0	09:51, 26 jun 2024	-3412	3	T270		Punt	182511,64	385558,66	25,25	Relatief					2,00	5,00	8,00
--	19665	0	09:51, 26 jun 2024	-3418	3	T271		Punt	182512,00	385564,18	25,22	Relatief					2,00	5,00	8,00
--	19666	0	09:51, 26 jun 2024	-3424	3	T272		Punt	182512,36	385569,75	25,20	Relatief					2,00	5,00	8,00
--	19667	0	09:51, 26 jun 2024	-3430	3	T273		Punt	182507,43	385572,50	25,19	Relatief					2,00	5,00	8,00
--	19668	0	09:51, 26 jun 2024	-3436	3	T274		Punt	182502,69	385569,61	25,20	Relatief					2,00	5,00	8,00
--	19669	0	09:51, 26 jun 2024	-3442	3	T275		Punt	182502,35	385564,26	25,23	Relatief					2,00	5,00	8,00
--	19670	0	09:51, 26 jun 2024	-3448	3	T276		Punt	182502,05	385559,60	25,25	Relatief					2,00	5,00	8,00
--	19671	0	09:51, 26 jun 2024	-3454	3	T277		Punt	182501,63	385553,17	25,29	Relatief					2,00	5,00	8,00
--	19672	0	09:51, 26 jun 2024	-3460	3	T278		Punt	182542,03	385548,56	25,28	Relatief					2,00	5,00	8,00
--	19673	0	09:51, 26 jun 2024	-3466	3	T279		Punt	182546,79	385551,34	25,26	Relatief					2,00	5,00	8,00
--	19674	0	09:51, 26 jun 2024	-3472	3	T280		Punt	182547,10	385556,58	25,23	Relatief					2,00	5,00	8,00
--	19675	0	09:51, 26 jun 2024	-3478	3	T281		Punt	182547,42	385562,04	25,20	Relatief					2,00	5,00	8,00
--	19676	0	09:51, 26 jun 2024	-3484	3	T282		Punt	182547,72	385567,17	25,18	Relatief					2,00	5,00	8,00
--	19677	0	09:51, 26 jun 2024	-3490	3	T283		Punt	182542,87	385570,36	25,17	Relatief					2,00	5,00	8,00
--	19678	0	09:51, 26 jun 2024	-3496	3	T284		Punt	182537,97	385567,44	25,18	Relatief					2,00	5,00	8,00
--	19679	0	09:51, 26 jun 2024	-3502	3	T285		Punt	182537,68	385562,48	25,21	Relatief					2,00	5,00	8,00
--	19680	0	09:51, 26 jun 2024	-3508	3	T286		Punt	182537,34	385556,74	25,24	Relatief					2,00	5,00	8,00
--	19681	0	09:51, 26 jun 2024	-3514	3	T287		Punt	182537,05	385551,71	25,26	Relatief					2,00	5,00	8,00
--	19682	0	09:51, 26 jun 2024	-3520	3	T288		Punt	182568,08	385565,36	25,17	Relatief					2,00	5,00	8,00
--	19683	0	09:51, 26 jun 2024	-3526	3	T289		Punt	182568,23	385560,01	25,20	Relatief					2,00	5,00	8,00
--	19684	0	09:51, 26 jun 2024	-3532	3	T290		Punt	182568,38	385554,77	25,22	Relatief					2,00	5,00	8,00
--	19685	0	09:51, 26 jun 2024	-3538	3	T291		Punt	182568,51	385550,02	25,25	Relatief					2,00	5,00	8,00
--	19686	0	09:51, 26 jun 2024	-3544	3	T292		Punt	182568,64	385545,27	25,27	Relatief					2,00	5,00	8,00
--	19687	0	09:51, 26 jun 2024	-3550	3	T293		Punt	182570,84	385539,63	25,30	Relatief					2,00	5,00	8,00
--	19688	0	09:51, 26 jun 2024	-3556	3	T294		Punt	182570,99	385534,67	25,32	Relatief					2,00	5,00	8,00
--	19689	0	09:51, 26 jun 2024	-3562	3	T295		Punt	182571,13	385529,93	25,34	Relatief					2,00	5,00	8,00
--	19690	0	09:51, 26 jun 2024	-3568	3	T296		Punt	182571,30	385524,29	25,37	Relatief					2,00	5,00	8,00
--	19691	0	09:51, 26 jun 2024	-3574	3	T297		Punt	182576,56	385521,72	25,39	Relatief					2,00	5,00	8,00

Model: Fase 6
Groep: (hoofdgroep)
Lijst van Toetspunten, voor rekenmethode Wegverkeerslawaai - Omgevingswet, wegverkeer

Groep	Hoogte D	Hoogte E	Hoogte F	Hoogtes	Gevel
--	--	--	--	2,00/5,00/8,00	Ja
--	--	--	--	2,00/5,00/8,00	Ja
--	--	--	--	2,00/5,00/8,00	Ja
--	--	--	--	2,00/5,00/8,00	Ja
--	--	--	--	2,00/5,00/8,00	Ja
--	--	--	--	2,00/5,00/8,00	Ja
--	--	--	--	2,00/5,00/8,00	Ja
--	--	--	--	2,00/5,00/8,00	Ja
--	--	--	--	2,00/5,00/8,00	Ja
--	--	--	--	2,00/5,00/8,00	Ja
--	--	--	--	2,00/5,00/8,00	Ja
--	--	--	--	2,00/5,00/8,00	Ja
--	--	--	--	2,00/5,00/8,00	Ja
--	--	--	--	2,00/5,00/8,00	Ja
--	--	--	--	2,00/5,00/8,00	Ja
--	--	--	--	2,00/5,00/8,00	Ja
--	--	--	--	2,00/5,00/8,00	Ja
--	--	--	--	2,00/5,00/8,00	Ja
--	--	--	--	2,00/5,00/8,00	Ja
--	--	--	--	2,00/5,00/8,00	Ja
--	--	--	--	2,00/5,00/8,00	Ja
--	--	--	--	2,00/5,00/8,00	Ja
--	--	--	--	2,00/5,00/8,00	Ja
--	--	--	--	2,00/5,00/8,00	Ja
--	--	--	--	2,00/5,00/8,00	Ja
--	--	--	--	2,00/5,00/8,00	Ja
--	--	--	--	2,00/5,00/8,00	Ja
--	--	--	--	2,00/5,00/8,00	Ja
--	--	--	--	2,00/5,00/8,00	Ja
--	--	--	--	2,00/5,00/8,00	Ja
--	--	--	--	2,00/5,00/8,00	Ja

Model: Fase 6
Groep: (hoofdgroep)
Lijst van Toetspunten, voor rekenmethode Wegverkeerslawaai - Omgevingswet, wegverkeer

Groep	ItemID	Grp.ID	Datum	1e kid	NrKids	Naam	Omschr.	Vorm	X	Y	MaaiveId	Hdef.	NEN3610ID	Namespace	LokaalID	Versie	Hoogte A	Hoogte B	Hoogte C
--	19692	0	09:51, 26 jun 2024	-3580	3	T298		Punt	182580,98	385525,11	25,36	Relatief					2,00	5,00	8,00
--	19693	0	09:51, 26 jun 2024	-3586	3	T299		Punt	182580,83	385530,16	25,34	Relatief					2,00	5,00	8,00
--	19694	0	09:51, 26 jun 2024	-3592	3	T300		Punt	182580,68	385535,30	25,31	Relatief					2,00	5,00	8,00
--	19695	0	09:51, 26 jun 2024	-3598	3	T301		Punt	182580,53	385540,35	25,28	Relatief					2,00	5,00	8,00
--	19696	0	09:51, 26 jun 2024	-3604	3	T302		Punt	182578,36	385545,70	25,26	Relatief					2,00	5,00	8,00
--	19697	0	09:51, 26 jun 2024	-3610	3	T303		Punt	182578,22	385550,64	25,23	Relatief					2,00	5,00	8,00
--	19698	0	09:51, 26 jun 2024	-3616	3	T304		Punt	182578,09	385555,29	25,21	Relatief					2,00	5,00	8,00
--	19699	0	09:51, 26 jun 2024	-3622	3	T305		Punt	182577,95	385560,34	25,19	Relatief					2,00	5,00	8,00
--	19700	0	09:51, 26 jun 2024	-3628	3	T306		Punt	182577,81	385565,60	25,16	Relatief					2,00	5,00	8,00
--	19701	0	09:51, 26 jun 2024	-3634	3	T307		Punt	182572,65	385568,50	25,15	Relatief					2,00	5,00	8,00
--	19702	0	09:51, 26 jun 2024	-3640	3	T308		Punt	182598,81	385560,67	25,17	Relatief					2,00	5,00	8,00
--	19703	0	09:51, 26 jun 2024	-3646	3	T309		Punt	182598,42	385555,43	25,20	Relatief					2,00	5,00	8,00
--	19704	0	09:51, 26 jun 2024	-3652	3	T310		Punt	182598,07	385550,79	25,22	Relatief					2,00	5,00	8,00
--	19705	0	09:51, 26 jun 2024	-3658	3	T311		Punt	182597,73	385546,22	25,24	Relatief					2,00	5,00	8,00
--	19706	0	09:51, 26 jun 2024	-3664	3	T312		Punt	182599,29	385539,73	25,27	Relatief					2,00	5,00	8,00
--	19707	0	09:51, 26 jun 2024	-3670	3	T313		Punt	182598,98	385534,98	25,29	Relatief					2,00	5,00	8,00
--	19708	0	09:51, 26 jun 2024	-3676	3	T314		Punt	182598,67	385530,11	25,31	Relatief					2,00	5,00	8,00
--	19709	0	09:51, 26 jun 2024	-3682	3	T315		Punt	182598,37	385525,39	25,33	Relatief					2,00	5,00	8,00
--	19710	0	09:51, 26 jun 2024	-3688	3	T316		Punt	182602,59	385521,78	25,33	Relatief					2,00	5,00	8,00
--	19711	0	09:51, 26 jun 2024	-3694	3	T317		Punt	182607,91	385524,40	25,31	Relatief					2,00	5,00	8,00
--	19712	0	09:51, 26 jun 2024	-3700	3	T318		Punt	182608,26	385529,87	25,29	Relatief					2,00	5,00	8,00
--	19713	0	09:51, 26 jun 2024	-3706	3	T319		Punt	182608,58	385534,92	25,27	Relatief					2,00	5,00	8,00
--	19714	0	09:51, 26 jun 2024	-3712	3	T320		Punt	182608,88	385539,58	25,25	Relatief					2,00	5,00	8,00
--	19715	0	09:51, 26 jun 2024	-3718	3	T321		Punt	182607,26	385545,01	25,23	Relatief					2,00	5,00	8,00
--	19716	0	09:51, 26 jun 2024	-3724	3	T322		Punt	182607,65	385550,27	25,21	Relatief					2,00	5,00	8,00
--	19717	0	09:51, 26 jun 2024	-3730	3	T323		Punt	182608,02	385555,13	25,18	Relatief					2,00	5,00	8,00
--	19718	0	09:51, 26 jun 2024	-3736	3	T324		Punt	182608,40	385560,22	25,16	Relatief					2,00	5,00	8,00
--	19719	0	09:51, 26 jun 2024	-3742	3	T325		Punt	182603,63	385563,16	25,15	Relatief					2,00	5,00	8,00
--	19720	0	09:51, 26 jun 2024	-3748	5	T326		Punt	182399,09	385471,67	25,72	Relatief					2,00	5,00	8,00
--	19721	0	09:51, 26 jun 2024	-3754	5	T327		Punt	182404,68	385461,72	25,70	Relatief					2,00	5,00	8,00
--	19722	0	09:51, 26 jun 2024	-3760	5	T328		Punt	182419,39	385457,78	25,68	Relatief					2,00	5,00	8,00

Model: Fase 6
Groep: (hoofdgroep)
Lijst van Toetspunten, voor rekenmethode Wegverkeerslawaai - Omgevingswet, wegverkeer

Groep	Hoogte D	Hoogte E	Hoogte F	Hoogtes	Gevel
--	--	--	--	2,00/5,00/8,00	Ja
--	--	--	--	2,00/5,00/8,00	Ja
--	--	--	--	2,00/5,00/8,00	Ja
--	--	--	--	2,00/5,00/8,00	Ja
--	--	--	--	2,00/5,00/8,00	Ja
--	--	--	--	2,00/5,00/8,00	Ja
--	--	--	--	2,00/5,00/8,00	Ja
--	--	--	--	2,00/5,00/8,00	Ja
--	--	--	--	2,00/5,00/8,00	Ja
--	--	--	--	2,00/5,00/8,00	Ja
--	--	--	--	2,00/5,00/8,00	Ja
--	--	--	--	2,00/5,00/8,00	Ja
--	--	--	--	2,00/5,00/8,00	Ja
--	--	--	--	2,00/5,00/8,00	Ja
--	--	--	--	2,00/5,00/8,00	Ja
--	--	--	--	2,00/5,00/8,00	Ja
--	--	--	--	2,00/5,00/8,00	Ja
--	--	--	--	2,00/5,00/8,00	Ja
--	--	--	--	2,00/5,00/8,00	Ja
--	--	--	--	2,00/5,00/8,00	Ja
--	--	--	--	2,00/5,00/8,00	Ja
--	--	--	--	2,00/5,00/8,00	Ja
--	--	--	--	2,00/5,00/8,00	Ja
--	--	--	--	2,00/5,00/8,00	Ja
--	--	--	--	2,00/5,00/8,00	Ja
--	--	--	--	2,00/5,00/8,00	Ja
--	--	--	--	2,00/5,00/8,00	Ja
--	--	--	--	2,00/5,00/8,00	Ja
--	11,00	14,00	--	2,00/5,00/8,00/11,00/14,00	Ja
--	11,00	14,00	--	2,00/5,00/8,00/11,00/14,00	Ja
--	11,00	14,00	--	2,00/5,00/8,00/11,00/14,00	Ja

Model: Fase 6
Groep: (hoofdgroep)
Lijst van Toetspunten, voor rekenmethode Wegverkeerslawaai - Omgevingswet, wegverkeer

Groep	ItemID	Grp.ID	Datum	1e kid	NrKids	Naam	Omschr.	Vorm	X	Y	MaaiveId	Hdef.	NEN3610ID	Namespace	LokaalID	Versie	Hoogte A	Hoogte B	Hoogte C
--	19723	0	09:51, 26 jun 2024	-3766	5	T329		Punt	182435,56	385453,44	25,67	Relatief					2,00	5,00	8,00
--	19724	0	09:51, 26 jun 2024	-3772	5	T330		Punt	182450,57	385449,42	25,65	Relatief					2,00	5,00	8,00
--	19725	0	09:51, 26 jun 2024	-3778	5	T331		Punt	182467,91	385444,77	25,63	Relatief					2,00	5,00	8,00
--	19726	0	09:51, 26 jun 2024	-3784	5	T332		Punt	182486,34	385439,83	25,61	Relatief					2,00	5,00	8,00
--	19727	0	09:51, 26 jun 2024	-3790	5	T333		Punt	182502,17	385435,59	25,59	Relatief					2,00	5,00	8,00
--	19728	0	09:51, 26 jun 2024	-3796	5	T334		Punt	182509,08	385442,28	25,66	Relatief					2,00	5,00	8,00
--	19729	0	09:51, 26 jun 2024	-3802	5	T335		Punt	182505,55	385451,45	25,72	Relatief					2,00	5,00	8,00
--	19730	0	09:51, 26 jun 2024	-3808	5	T336		Punt	182490,91	385455,37	25,72	Relatief					2,00	5,00	8,00
--	19731	0	09:51, 26 jun 2024	-3814	5	T337		Punt	182471,85	385460,48	25,71	Relatief					2,00	5,00	8,00
--	19732	0	09:51, 26 jun 2024	-3820	5	T338		Punt	182455,64	385464,83	25,71	Relatief					2,00	5,00	8,00
--	19733	0	09:51, 26 jun 2024	-3826	5	T339		Punt	182441,08	385468,73	25,71	Relatief					2,00	5,00	8,00
--	19734	0	09:51, 26 jun 2024	-3832	5	T340		Punt	182424,23	385473,25	25,72	Relatief					2,00	5,00	8,00
--	19735	0	09:51, 26 jun 2024	-3838	5	T341		Punt	182409,14	385477,29	25,72	Relatief					2,00	5,00	8,00
--	19746	0	09:51, 26 jun 2024	-3904	6	T352		Punt	182526,48	385435,72	25,65	Relatief					2,00	5,00	8,00
--	19747	0	09:51, 26 jun 2024	-3910	6	T353		Punt	182530,24	385428,06	25,66	Relatief					2,00	5,00	8,00
--	19748	0	09:51, 26 jun 2024	-3916	6	T354		Punt	182542,27	385424,86	25,77	Relatief					2,00	5,00	8,00
--	19749	0	09:51, 26 jun 2024	-3922	6	T355		Punt	182554,83	385421,53	25,79	Relatief					2,00	5,00	8,00
--	19750	0	09:51, 26 jun 2024	-3928	6	T356		Punt	182566,52	385418,43	25,75	Relatief					2,00	5,00	8,00
--	19751	0	09:51, 26 jun 2024	-3934	6	T357		Punt	182572,61	385425,66	25,69	Relatief					2,00	5,00	8,00
--	19752	0	09:51, 26 jun 2024	-3940	6	T358		Punt	182569,40	385434,28	25,69	Relatief					2,00	5,00	8,00
--	19753	0	09:51, 26 jun 2024	-3946	6	T359		Punt	182558,23	385437,24	25,75	Relatief					2,00	5,00	8,00
--	19754	0	09:51, 26 jun 2024	-3952	6	T360		Punt	182545,89	385440,52	25,80	Relatief					2,00	5,00	8,00
--	19755	0	09:51, 26 jun 2024	-3958	6	T361		Punt	182533,09	385443,91	25,74	Relatief					2,00	5,00	8,00
--	19756	0	09:51, 26 jun 2024	-3964	6	T362		Punt	182587,79	385418,80	25,67	Relatief					2,00	5,00	8,00
--	19757	0	09:51, 26 jun 2024	-3970	6	T363		Punt	182588,30	385409,38	25,70	Relatief					2,00	5,00	8,00
--	19758	0	09:51, 26 jun 2024	-3976	6	T364		Punt	182600,17	385402,87	25,69	Relatief					2,00	5,00	8,00
--	19759	0	09:51, 26 jun 2024	-3982	6	T365		Punt	182609,13	385397,67	25,69	Relatief					2,00	5,00	8,00
--	19760	0	09:51, 26 jun 2024	-3988	6	T366		Punt	182618,10	385390,68	25,85	Relatief					2,00	5,00	8,00
--	19761	0	09:51, 26 jun 2024	-3994	6	T367		Punt	182624,61	385393,64	25,92	Relatief					2,00	5,00	8,00
--	19762	0	09:51, 26 jun 2024	-4000	6	T368		Punt	182631,30	385402,23	25,80	Relatief					2,00	5,00	8,00
--	19763	0	09:51, 26 jun 2024	-4006	5	T369		Punt	182638,77	385411,83	25,68	Relatief					2,00	5,00	8,00

Model: Fase 6
Groep: (hoofdgroep)
Lijst van Toetspunten, voor rekenmethode Wegverkeerslawaai - Omgevingswet, wegverkeer

Groep	Hoogte D	Hoogte E	Hoogte F	Hoogtes	Gevel
--	11,00	14,00	--	2,00/5,00/8,00/11,00/14,00	Ja
--	11,00	14,00	--	2,00/5,00/8,00/11,00/14,00	Ja
--	11,00	14,00	--	2,00/5,00/8,00/11,00/14,00	Ja
--	11,00	14,00	--	2,00/5,00/8,00/11,00/14,00	Ja
--	11,00	14,00	--	2,00/5,00/8,00/11,00/14,00	Ja
--	11,00	14,00	--	2,00/5,00/8,00/11,00/14,00	Ja
--	11,00	14,00	--	2,00/5,00/8,00/11,00/14,00	Ja
--	11,00	14,00	--	2,00/5,00/8,00/11,00/14,00	Ja
--	11,00	14,00	--	2,00/5,00/8,00/11,00/14,00	Ja
--	11,00	14,00	--	2,00/5,00/8,00/11,00/14,00	Ja
--	11,00	14,00	--	2,00/5,00/8,00/11,00/14,00	Ja
--	11,00	14,00	--	2,00/5,00/8,00/11,00/14,00	Ja
--	11,00	14,00	--	2,00/5,00/8,00/11,00/14,00	Ja
--	11,00	14,00	17,00	2,00/5,00/8,00/11,00/14,00/17,00	Ja
--	11,00	14,00	17,00	2,00/5,00/8,00/11,00/14,00/17,00	Ja
--	11,00	14,00	17,00	2,00/5,00/8,00/11,00/14,00/17,00	Ja
--	11,00	14,00	17,00	2,00/5,00/8,00/11,00/14,00/17,00	Ja
--	11,00	14,00	17,00	2,00/5,00/8,00/11,00/14,00/17,00	Ja
--	11,00	14,00	17,00	2,00/5,00/8,00/11,00/14,00/17,00	Ja
--	11,00	14,00	17,00	2,00/5,00/8,00/11,00/14,00/17,00	Ja
--	11,00	14,00	17,00	2,00/5,00/8,00/11,00/14,00/17,00	Ja
--	11,00	14,00	17,00	2,00/5,00/8,00/11,00/14,00/17,00	Ja
--	11,00	14,00	17,00	2,00/5,00/8,00/11,00/14,00/17,00	Ja
--	11,00	14,00	17,00	2,00/5,00/8,00/11,00/14,00/17,00	Ja
--	11,00	14,00	17,00	2,00/5,00/8,00/11,00/14,00/17,00	Ja
--	11,00	14,00	17,00	2,00/5,00/8,00/11,00/14,00/17,00	Ja
--	11,00	14,00	17,00	2,00/5,00/8,00/11,00/14,00/17,00	Ja
--	11,00	14,00	17,00	2,00/5,00/8,00/11,00/14,00/17,00	Ja
--	11,00	14,00	17,00	2,00/5,00/8,00/11,00/14,00/17,00	Ja
--	11,00	14,00	17,00	2,00/5,00/8,00/11,00/14,00/17,00	Ja
--	11,00	14,00	--	2,00/5,00/8,00/11,00/14,00	Ja

Model: Fase 6
Groep: (hoofdgroep)
Lijst van Toetspunten, voor rekenmethode Wegverkeerslawaai - Omgevingswet, wegverkeer

Groep	ItemID	Grp.ID	Datum	1e kid	NrKids	Naam	Omschr.	Vorm	X	Y	MaaiveId	Hdef.	NEN3610ID	Namespace	LokaalID	Versie	Hoogte A	Hoogte B	Hoogte C
--	19764	0	09:51, 26 jun 2024	-4012	4	T370		Punt	182645,98	385421,09	25,58	Relatief					2,00	5,00	8,00
--	19765	0	09:51, 26 jun 2024	-4018	4	T371		Punt	182643,38	385430,75	25,55	Relatief					2,00	5,00	8,00
--	19766	0	09:51, 26 jun 2024	-4024	4	T372		Punt	182633,65	385430,93	25,58	Relatief					2,00	5,00	8,00
--	19767	0	09:51, 26 jun 2024	-4030	5	T373		Punt	182627,16	385422,59	25,65	Relatief					2,00	5,00	8,00
--	19768	0	09:51, 26 jun 2024	-4036	6	T374		Punt	182620,70	385414,29	25,73	Relatief					2,00	5,00	8,00
--	19769	0	09:51, 26 jun 2024	-4042	6	T375		Punt	182613,83	385413,98	25,65	Relatief					2,00	5,00	8,00
--	19770	0	09:51, 26 jun 2024	-4048	6	T376		Punt	182604,30	385419,07	25,60	Relatief					2,00	5,00	8,00
--	19771	0	09:51, 26 jun 2024	-4054	6	T377		Punt	182596,55	385423,21	25,58	Relatief					2,00	5,00	8,00

Model: Fase 6
Groep: (hoofdgroep)
Lijst van Toetspunten, voor rekenmethode Wegverkeerslawaai - Omgevingswet, wegverkeer

Groep	Hoogte D	Hoogte E	Hoogte F	Hoogtes	Gevel
--	11,00	--	--	2,00/5,00/8,00/11,00	Ja
--	11,00	--	--	2,00/5,00/8,00/11,00	Ja
--	11,00	--	--	2,00/5,00/8,00/11,00	Ja
--	11,00	14,00	--	2,00/5,00/8,00/11,00/14,00	Ja
--	11,00	14,00	17,00	2,00/5,00/8,00/11,00/14,00/17,00	Ja
--	11,00	14,00	17,00	2,00/5,00/8,00/11,00/14,00/17,00	Ja
--	11,00	14,00	17,00	2,00/5,00/8,00/11,00/14,00/17,00	Ja
--	11,00	14,00	17,00	2,00/5,00/8,00/11,00/14,00/17,00	Ja

Akoestisch onderzoek Groene Heerlijkheid Kaart van wegen - Fase 6

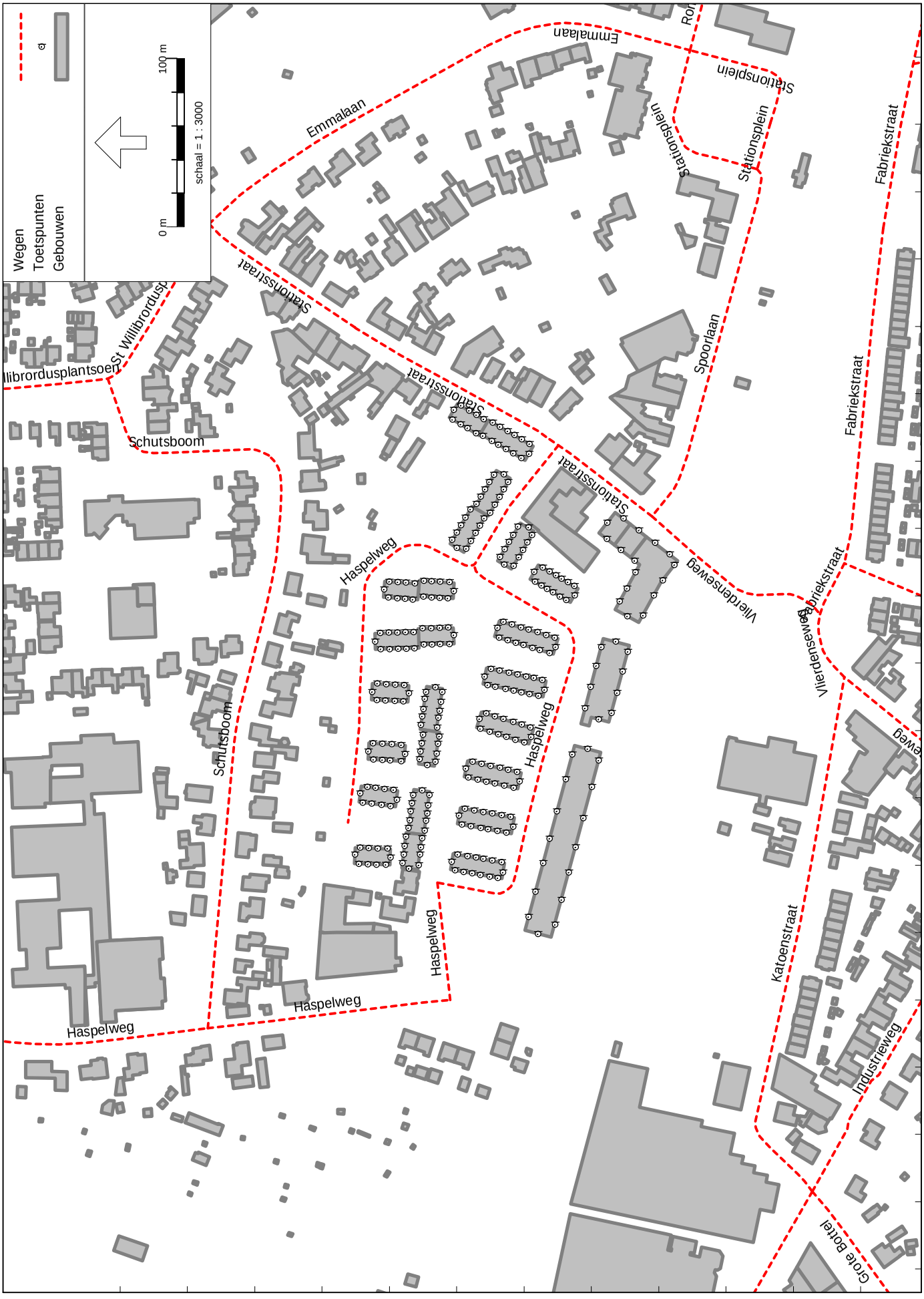

Omgevingswet, wegverkeer, [VL - v004 - Fase 6] , Geomilieu V2023.3 Licentiehouder: DGMR

M.2024.0513.01.R001v4

Akoestisch onderzoek Groene Heerlijkheid

Bijlage 2 - Invoergegevens rekenmodel

Kaart van bodemgebieden en gebouwen

Omgevingswet, wegverkeer, [VL - v004 - Fase 7] , Geomilieu V2023.3 Licentiehouder: DGMR

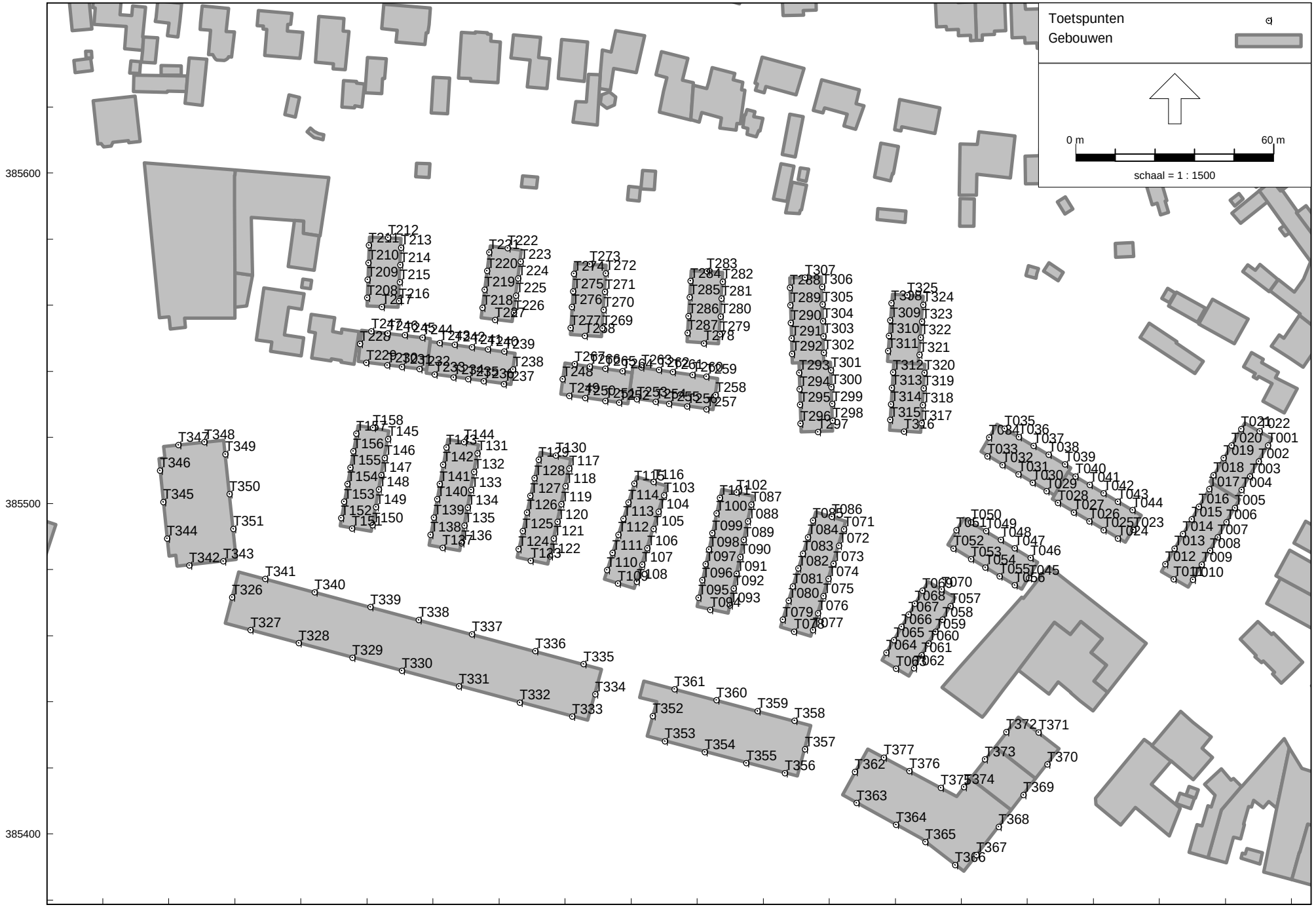

M.2024.0513.01.R001v4

Akoestisch onderzoek Groene Heerlijkheid

Bijlage 2 - Invoergegevens rekenmodel

Kaart van toetspunten

Omgevingswet, wegverkeer, [VL - v004 - Fase 7] , Geomilieu V2023.3 Licentiehouder: DGMR

Model: Fase 7
Groep: (hoofdgroep)
Lijst van Toetspunten, voor rekenmethode Wegverkeerslawaai - Omgevingswet, wegverkeer

Groep	ItemID	Grp.ID	Datum	1e kid	NrKids	Naam	Omschr.	Vorm	X	Y	MaaiveId	Hdef.	NEN3610ID	Namespace	LokaalID	Versie	Hoogte A	Hoogte B	Hoogte C
--	19395	0	09:51, 26 jun 2024	-1798	3	T001		Punt	182712,83	385517,59	25,05	Relatief					2,00	5,00	8,00
--	19396	0	09:51, 26 jun 2024	-1804	3	T002		Punt	182709,99	385512,79	25,08	Relatief					2,00	5,00	8,00
--	19397	0	09:51, 26 jun 2024	-1810	3	T003		Punt	182707,33	385508,30	25,10	Relatief					2,00	5,00	8,00
--	19398	0	09:51, 26 jun 2024	-1816	3	T004		Punt	182704,85	385504,13	25,12	Relatief					2,00	5,00	8,00
--	19399	0	09:51, 26 jun 2024	-1822	3	T005		Punt	182702,79	385498,68	25,15	Relatief					2,00	5,00	8,00
--	19400	0	09:51, 26 jun 2024	-1828	3	T006		Punt	182700,32	385494,44	25,17	Relatief					2,00	5,00	8,00
--	19401	0	09:51, 26 jun 2024	-1834	3	T007		Punt	182697,62	385489,81	25,19	Relatief					2,00	5,00	8,00
--	19402	0	09:51, 26 jun 2024	-1840	3	T008		Punt	182695,29	385485,81	25,21	Relatief					2,00	5,00	8,00
--	19403	0	09:51, 26 jun 2024	-1846	3	T009		Punt	182692,78	385481,52	25,24	Relatief					2,00	5,00	8,00
--	19404	0	09:51, 26 jun 2024	-1852	3	T010		Punt	182690,13	385476,97	25,26	Relatief					2,00	5,00	8,00
--	19405	0	09:51, 26 jun 2024	-1858	3	T011		Punt	182684,31	385477,13	25,27	Relatief					2,00	5,00	8,00
--	19406	0	09:51, 26 jun 2024	-1864	3	T012		Punt	182681,74	385481,74	25,26	Relatief					2,00	5,00	8,00
--	19407	0	09:51, 26 jun 2024	-1870	3	T013		Punt	182684,48	385486,43	25,24	Relatief					2,00	5,00	8,00
--	19408	0	09:51, 26 jun 2024	-1876	3	T014		Punt	182687,07	385490,88	25,22	Relatief					2,00	5,00	8,00
--	19409	0	09:51, 26 jun 2024	-1882	3	T015		Punt	182689,67	385495,34	25,19	Relatief					2,00	5,00	8,00
--	19410	0	09:51, 26 jun 2024	-1888	3	T016		Punt	182691,88	385499,13	25,17	Relatief					2,00	5,00	8,00
--	19411	0	09:51, 26 jun 2024	-1894	3	T017		Punt	182695,00	385504,48	25,15	Relatief					2,00	5,00	8,00
--	19412	0	09:51, 26 jun 2024	-1900	3	T018		Punt	182696,38	385508,66	25,13	Relatief					2,00	5,00	8,00
--	19413	0	09:51, 26 jun 2024	-1906	3	T019		Punt	182699,42	385513,78	25,10	Relatief					2,00	5,00	8,00
--	19414	0	09:51, 26 jun 2024	-1912	3	T020		Punt	182701,74	385517,70	25,08	Relatief					2,00	5,00	8,00
--	19415	0	09:51, 26 jun 2024	-1918	3	T021		Punt	182704,65	385522,60	25,05	Relatief					2,00	5,00	8,00
--	19416	0	09:51, 26 jun 2024	-1924	3	T022		Punt	182710,26	385521,93	25,04	Relatief					2,00	5,00	8,00
--	19417	0	09:51, 26 jun 2024	-1930	3	T023		Punt	182672,06	385492,17	25,25	Relatief					2,00	5,00	8,00
--	19418	0	09:51, 26 jun 2024	-1936	3	T024		Punt	182667,40	385489,47	25,27	Relatief					2,00	5,00	8,00
--	19419	0	09:51, 26 jun 2024	-1942	3	T025		Punt	182663,08	385492,03	25,25	Relatief					2,00	5,00	8,00
--	19420	0	09:51, 26 jun 2024	-1948	3	T026		Punt	182658,67	385494,63	25,21	Relatief					2,00	5,00	8,00
--	19421	0	09:51, 26 jun 2024	-1954	3	T027		Punt	182654,05	385497,36	25,16	Relatief					2,00	5,00	8,00
--	19422	0	09:51, 26 jun 2024	-1960	3	T028		Punt	182649,23	385500,21	25,12	Relatief					2,00	5,00	8,00
--	19423	0	09:51, 26 jun 2024	-1966	3	T029		Punt	182645,81	385503,85	25,14	Relatief					2,00	5,00	8,00
--	19424	0	09:51, 26 jun 2024	-1972	3	T030		Punt	182641,63	385506,31	25,16	Relatief					2,00	5,00	8,00
--	19425	0	09:51, 26 jun 2024	-1978	3	T031		Punt	182637,22	385508,91	25,18	Relatief					2,00	5,00	8,00

Model: Fase 7
Groep: (hoofdgroep)
Lijst van Toetspunten, voor rekenmethode Wegverkeerslawaai - Omgevingswet, wegverkeer

Groep	Hoogte D	Hoogte E	Hoogte F	Hoogtes	Gevel
--	--	--	--	2,00/5,00/8,00	Ja
--	--	--	--	2,00/5,00/8,00	Ja
--	--	--	--	2,00/5,00/8,00	Ja
--	--	--	--	2,00/5,00/8,00	Ja
--	--	--	--	2,00/5,00/8,00	Ja
--	--	--	--	2,00/5,00/8,00	Ja
--	--	--	--	2,00/5,00/8,00	Ja
--	--	--	--	2,00/5,00/8,00	Ja
--	--	--	--	2,00/5,00/8,00	Ja
--	--	--	--	2,00/5,00/8,00	Ja
--	--	--	--	2,00/5,00/8,00	Ja
--	--	--	--	2,00/5,00/8,00	Ja
--	--	--	--	2,00/5,00/8,00	Ja
--	--	--	--	2,00/5,00/8,00	Ja
--	--	--	--	2,00/5,00/8,00	Ja
--	--	--	--	2,00/5,00/8,00	Ja
--	--	--	--	2,00/5,00/8,00	Ja
--	--	--	--	2,00/5,00/8,00	Ja
--	--	--	--	2,00/5,00/8,00	Ja
--	--	--	--	2,00/5,00/8,00	Ja
--	--	--	--	2,00/5,00/8,00	Ja
--	--	--	--	2,00/5,00/8,00	Ja
--	--	--	--	2,00/5,00/8,00	Ja
--	--	--	--	2,00/5,00/8,00	Ja
--	--	--	--	2,00/5,00/8,00	Ja
--	--	--	--	2,00/5,00/8,00	Ja
--	--	--	--	2,00/5,00/8,00	Ja
--	--	--	--	2,00/5,00/8,00	Ja
--	--	--	--	2,00/5,00/8,00	Ja
--	--	--	--	2,00/5,00/8,00	Ja
--	--	--	--	2,00/5,00/8,00	Ja

Model: Fase 7
Groep: (hoofdgroep)
Lijst van Toetspunten, voor rekenmethode Wegverkeerslawaai - Omgevingswet, wegverkeer

Groep	ItemID	Grp.ID	Datum	1e kid	NrKids	Naam	Omschr.	Vorm	X	Y	MaaiveId	Hdef.	NEN3610ID	Namespace	LokaalID	Versie	Hoogte A	Hoogte B	Hoogte C
--	19426	0	09:51, 26 jun 2024	-1984	3	T032		Punt	182632,47	385511,70	25,20	Relatief					2,00	5,00	8,00
--	19427	0	09:51, 26 jun 2024	-1990	3	T033		Punt	182627,90	385514,40	25,23	Relatief					2,00	5,00	8,00
--	19428	0	09:51, 26 jun 2024	-1996	3	T034		Punt	182628,40	385520,07	25,22	Relatief					2,00	5,00	8,00
--	19429	0	09:51, 26 jun 2024	-2002	3	T035		Punt	182633,08	385522,71	25,19	Relatief					2,00	5,00	8,00
--	19430	0	09:51, 26 jun 2024	-2008	3	T036		Punt	182637,41	385520,16	25,16	Relatief					2,00	5,00	8,00
--	19431	0	09:51, 26 jun 2024	-2014	3	T037		Punt	182641,80	385517,57	25,14	Relatief					2,00	5,00	8,00
--	19432	0	09:51, 26 jun 2024	-2020	3	T038		Punt	182646,42	385514,85	25,12	Relatief					2,00	5,00	8,00
--	19433	0	09:51, 26 jun 2024	-2026	3	T039		Punt	182651,33	385511,96	25,10	Relatief					2,00	5,00	8,00
--	19434	0	09:51, 26 jun 2024	-2032	3	T040		Punt	182654,52	385508,27	25,08	Relatief					2,00	5,00	8,00
--	19435	0	09:51, 26 jun 2024	-2038	3	T041		Punt	182658,82	385505,73	25,11	Relatief					2,00	5,00	8,00
--	19436	0	09:51, 26 jun 2024	-2044	3	T042		Punt	182663,10	385503,20	25,15	Relatief					2,00	5,00	8,00
--	19437	0	09:51, 26 jun 2024	-2050	3	T043		Punt	182667,38	385500,67	25,19	Relatief					2,00	5,00	8,00
--	19438	0	09:51, 26 jun 2024	-2056	3	T044		Punt	182671,83	385498,04	25,23	Relatief					2,00	5,00	8,00
--	19439	0	09:51, 26 jun 2024	-2062	3	T045		Punt	182640,44	385477,47	25,28	Relatief					2,00	5,00	8,00
--	19440	0	09:51, 26 jun 2024	-2068	3	T046		Punt	182641,01	385483,64	25,23	Relatief					2,00	5,00	8,00
--	19441	0	09:51, 26 jun 2024	-2074	3	T047		Punt	182636,07	385486,59	25,22	Relatief					2,00	5,00	8,00
--	19442	0	09:51, 26 jun 2024	-2080	3	T048		Punt	182631,90	385489,07	25,24	Relatief					2,00	5,00	8,00
--	19443	0	09:51, 26 jun 2024	-2086	3	T049		Punt	182627,46	385491,71	25,26	Relatief					2,00	5,00	8,00
--	19444	0	09:51, 26 jun 2024	-2092	3	T050		Punt	182622,92	385494,42	25,28	Relatief					2,00	5,00	8,00
--	19445	0	09:51, 26 jun 2024	-2098	3	T051		Punt	182618,47	385491,94	25,31	Relatief					2,00	5,00	8,00
--	19446	0	09:51, 26 jun 2024	-2104	3	T052		Punt	182617,60	385486,37	25,32	Relatief					2,00	5,00	8,00
--	19447	0	09:51, 26 jun 2024	-2110	3	T053		Punt	182622,88	385483,23	25,30	Relatief					2,00	5,00	8,00
--	19448	0	09:51, 26 jun 2024	-2116	3	T054		Punt	182627,19	385480,66	25,28	Relatief					2,00	5,00	8,00
--	19449	0	09:51, 26 jun 2024	-2122	3	T055		Punt	182631,57	385478,06	25,25	Relatief					2,00	5,00	8,00
--	19450	0	09:51, 26 jun 2024	-2128	3	T056		Punt	182636,07	385475,38	25,28	Relatief					2,00	5,00	8,00
--	19451	0	09:51, 26 jun 2024	-2134	3	T057		Punt	182616,66	385468,99	25,35	Relatief					2,00	5,00	8,00
--	19452	0	09:51, 26 jun 2024	-2140	3	T058		Punt	182614,32	385464,99	25,37	Relatief					2,00	5,00	8,00
--	19453	0	09:51, 26 jun 2024	-2146	3	T059		Punt	182612,11	385461,23	25,39	Relatief					2,00	5,00	8,00
--	19454	0	09:51, 26 jun 2024	-2152	3	T060		Punt	182610,06	385457,74	25,40	Relatief					2,00	5,00	8,00
--	19455	0	09:51, 26 jun 2024	-2158	3	T061		Punt	182607,92	385454,08	25,42	Relatief					2,00	5,00	8,00
--	19456	0	09:51, 26 jun 2024	-2164	3	T062		Punt	182605,66	385450,23	25,44	Relatief					2,00	5,00	8,00

Model: Fase 7
Groep: (hoofdgroep)
Lijst van Toetspunten, voor rekenmethode Wegverkeerslawaai - Omgevingswet, wegverkeer

Groep	Hoogte D	Hoogte E	Hoogte F	Hoogtes	Gevel
--	--	--	--	2,00/5,00/8,00	Ja
--	--	--	--	2,00/5,00/8,00	Ja
--	--	--	--	2,00/5,00/8,00	Ja
--	--	--	--	2,00/5,00/8,00	Ja
--	--	--	--	2,00/5,00/8,00	Ja
--	--	--	--	2,00/5,00/8,00	Ja
--	--	--	--	2,00/5,00/8,00	Ja
--	--	--	--	2,00/5,00/8,00	Ja
--	--	--	--	2,00/5,00/8,00	Ja
--	--	--	--	2,00/5,00/8,00	Ja
--	--	--	--	2,00/5,00/8,00	Ja
--	--	--	--	2,00/5,00/8,00	Ja
--	--	--	--	2,00/5,00/8,00	Ja
--	--	--	--	2,00/5,00/8,00	Ja
--	--	--	--	2,00/5,00/8,00	Ja
--	--	--	--	2,00/5,00/8,00	Ja
--	--	--	--	2,00/5,00/8,00	Ja
--	--	--	--	2,00/5,00/8,00	Ja
--	--	--	--	2,00/5,00/8,00	Ja
--	--	--	--	2,00/5,00/8,00	Ja
--	--	--	--	2,00/5,00/8,00	Ja
--	--	--	--	2,00/5,00/8,00	Ja
--	--	--	--	2,00/5,00/8,00	Ja
--	--	--	--	2,00/5,00/8,00	Ja
--	--	--	--	2,00/5,00/8,00	Ja
--	--	--	--	2,00/5,00/8,00	Ja
--	--	--	--	2,00/5,00/8,00	Ja
--	--	--	--	2,00/5,00/8,00	Ja
--	--	--	--	2,00/5,00/8,00	Ja
--	--	--	--	2,00/5,00/8,00	Ja
--	--	--	--	2,00/5,00/8,00	Ja

Model: Fase 7
Groep: (hoofdgroep)
Lijst van Toetspunten, voor rekenmethode Wegverkeerslawaai - Omgevingswet, wegverkeer

Groep	ItemID	Grp.ID	Datum	1e kid	NrKids	Naam	Omschr.	Vorm	X	Y	MaaiveId	Hdef.	NEN3610ID	Namespace	LokaalID	Versie	Hoogte A	Hoogte B	Hoogte C
--	19457	0	09:51, 26 jun 2024	-2170	3	T063		Punt	182600,13	385450,03	25,47	Relatief					2,00	5,00	8,00
--	19458	0	09:51, 26 jun 2024	-2176	3	T064		Punt	182597,24	385454,93	25,48	Relatief					2,00	5,00	8,00
--	19459	0	09:51, 26 jun 2024	-2182	3	T065		Punt	182599,50	385458,77	25,46	Relatief					2,00	5,00	8,00
--	19460	0	09:51, 26 jun 2024	-2188	3	T066		Punt	182601,85	385462,79	25,44	Relatief					2,00	5,00	8,00
--	19461	0	09:51, 26 jun 2024	-2194	3	T067		Punt	182603,99	385466,45	25,43	Relatief					2,00	5,00	8,00
--	19462	0	09:51, 26 jun 2024	-2200	3	T068		Punt	182605,96	385469,81	25,41	Relatief					2,00	5,00	8,00
--	19463	0	09:51, 26 jun 2024	-2206	3	T069		Punt	182608,22	385473,67	25,39	Relatief					2,00	5,00	8,00
--	19464	0	09:51, 26 jun 2024	-2212	3	T070		Punt	182614,09	385474,04	25,36	Relatief					2,00	5,00	8,00
--	19465	0	09:51, 26 jun 2024	-2218	3	T071		Punt	182584,38	385492,28	25,49	Relatief					2,00	5,00	8,00
--	19466	0	09:51, 26 jun 2024	-2224	3	T072		Punt	182582,86	385487,29	25,51	Relatief					2,00	5,00	8,00
--	19467	0	09:51, 26 jun 2024	-2230	3	T073		Punt	182581,21	385481,88	25,54	Relatief					2,00	5,00	8,00
--	19468	0	09:51, 26 jun 2024	-2236	3	T074		Punt	182579,80	385477,29	25,55	Relatief					2,00	5,00	8,00
--	19469	0	09:51, 26 jun 2024	-2242	3	T075		Punt	182578,22	385472,09	25,57	Relatief					2,00	5,00	8,00
--	19470	0	09:51, 26 jun 2024	-2248	3	T076		Punt	182576,63	385466,89	25,58	Relatief					2,00	5,00	8,00
--	19471	0	09:51, 26 jun 2024	-2254	3	T077		Punt	182575,07	385461,78	25,60	Relatief					2,00	5,00	8,00
--	19472	0	09:51, 26 jun 2024	-2260	3	T078		Punt	182569,37	385461,31	25,63	Relatief					2,00	5,00	8,00
--	19473	0	09:51, 26 jun 2024	-2266	3	T079		Punt	182565,87	385464,95	25,64	Relatief					2,00	5,00	8,00
--	19474	0	09:51, 26 jun 2024	-2272	3	T080		Punt	182567,62	385470,69	25,61	Relatief					2,00	5,00	8,00
--	19475	0	09:51, 26 jun 2024	-2278	3	T081		Punt	182568,94	385475,01	25,59	Relatief					2,00	5,00	8,00
--	19476	0	09:51, 26 jun 2024	-2284	3	T082		Punt	182570,59	385480,39	25,57	Relatief					2,00	5,00	8,00
--	19477	0	09:51, 26 jun 2024	-2290	3	T083		Punt	182571,95	385484,86	25,55	Relatief					2,00	5,00	8,00
--	19478	0	09:51, 26 jun 2024	-2296	3	T084		Punt	182573,46	385489,79	25,52	Relatief					2,00	5,00	8,00
--	19479	0	09:51, 26 jun 2024	-2302	3	T085		Punt	182575,03	385494,93	25,50	Relatief					2,00	5,00	8,00
--	19480	0	09:51, 26 jun 2024	-2308	3	T086		Punt	182580,77	385496,01	25,48	Relatief					2,00	5,00	8,00
--	19481	0	09:51, 26 jun 2024	-2314	3	T087		Punt	182556,40	385499,68	25,51	Relatief					2,00	5,00	8,00
--	19482	0	09:51, 26 jun 2024	-2320	3	T088		Punt	182555,33	385494,64	25,54	Relatief					2,00	5,00	8,00
--	19483	0	09:51, 26 jun 2024	-2326	3	T089		Punt	182554,14	385489,03	25,57	Relatief					2,00	5,00	8,00
--	19484	0	09:51, 26 jun 2024	-2332	3	T090		Punt	182553,05	385483,88	25,59	Relatief					2,00	5,00	8,00
--	19485	0	09:51, 26 jun 2024	-2338	3	T091		Punt	182551,98	385478,83	25,61	Relatief					2,00	5,00	8,00
--	19486	0	09:51, 26 jun 2024	-2344	3	T092		Punt	182551,02	385474,34	25,63	Relatief					2,00	5,00	8,00
--	19487	0	09:51, 26 jun 2024	-2350	3	T093		Punt	182549,96	385469,30	25,66	Relatief					2,00	5,00	8,00

Model: Fase 7
Groep: (hoofdgroep)
Lijst van Toetspunten, voor rekenmethode Wegverkeerslawaai - Omgevingswet, wegverkeer

Groep	Hoogte D	Hoogte E	Hoogte F	Hoogtes	Gevel
--	--	--	--	2,00/5,00/8,00	Ja
--	--	--	--	2,00/5,00/8,00	Ja
--	--	--	--	2,00/5,00/8,00	Ja
--	--	--	--	2,00/5,00/8,00	Ja
--	--	--	--	2,00/5,00/8,00	Ja
--	--	--	--	2,00/5,00/8,00	Ja
--	--	--	--	2,00/5,00/8,00	Ja
--	--	--	--	2,00/5,00/8,00	Ja
--	--	--	--	2,00/5,00/8,00	Ja
--	--	--	--	2,00/5,00/8,00	Ja
--	--	--	--	2,00/5,00/8,00	Ja
--	--	--	--	2,00/5,00/8,00	Ja
--	--	--	--	2,00/5,00/8,00	Ja
--	--	--	--	2,00/5,00/8,00	Ja
--	--	--	--	2,00/5,00/8,00	Ja
--	--	--	--	2,00/5,00/8,00	Ja
--	--	--	--	2,00/5,00/8,00	Ja
--	--	--	--	2,00/5,00/8,00	Ja
--	--	--	--	2,00/5,00/8,00	Ja
--	--	--	--	2,00/5,00/8,00	Ja
--	--	--	--	2,00/5,00/8,00	Ja
--	--	--	--	2,00/5,00/8,00	Ja
--	--	--	--	2,00/5,00/8,00	Ja
--	--	--	--	2,00/5,00/8,00	Ja
--	--	--	--	2,00/5,00/8,00	Ja
--	--	--	--	2,00/5,00/8,00	Ja
--	--	--	--	2,00/5,00/8,00	Ja
--	--	--	--	2,00/5,00/8,00	Ja
--	--	--	--	2,00/5,00/8,00	Ja
--	--	--	--	2,00/5,00/8,00	Ja
--	--	--	--	2,00/5,00/8,00	Ja

Model: Fase 7
Groep: (hoofdgroep)
Lijst van Toetspunten, voor rekenmethode Wegverkeerslawaai - Omgevingswet, wegverkeer

Groep	ItemID	Grp.ID	Datum	1e kid	NrKids	Naam	Omschr.	Vorm	X	Y	MaaiveId	Hdef.	NEN3610ID	Namespace	LokaalID	Versie	Hoogte A	Hoogte B	Hoogte C
--	19488	0	09:51, 26 jun 2024	-2356	3	T094		Punt	182543,90	385467,91	25,67	Relatief					2,00	5,00	8,00
--	19489	0	09:51, 26 jun 2024	-2362	3	T095		Punt	182540,41	385471,50	25,67	Relatief					2,00	5,00	8,00
--	19490	0	09:51, 26 jun 2024	-2368	3	T096		Punt	182541,56	385476,89	25,64	Relatief					2,00	5,00	8,00
--	19491	0	09:51, 26 jun 2024	-2374	3	T097		Punt	182542,59	385481,76	25,61	Relatief					2,00	5,00	8,00
--	19492	0	09:51, 26 jun 2024	-2380	3	T098		Punt	182543,53	385486,18	25,59	Relatief					2,00	5,00	8,00
--	19493	0	09:51, 26 jun 2024	-2386	3	T099		Punt	182544,58	385491,14	25,56	Relatief					2,00	5,00	8,00
--	19494	0	09:51, 26 jun 2024	-2392	3	T100		Punt	182545,84	385497,08	25,53	Relatief					2,00	5,00	8,00
--	19495	0	09:51, 26 jun 2024	-2398	3	T101		Punt	182546,83	385501,73	25,51	Relatief					2,00	5,00	8,00
--	19496	0	09:51, 26 jun 2024	-2404	3	T102		Punt	182551,94	385503,44	25,49	Relatief					2,00	5,00	8,00
--	19497	0	09:51, 26 jun 2024	-2410	3	T103		Punt	182529,95	385502,56	25,52	Relatief					2,00	5,00	8,00
--	19498	0	09:51, 26 jun 2024	-2416	3	T104		Punt	182528,37	385497,53	25,54	Relatief					2,00	5,00	8,00
--	19499	0	09:51, 26 jun 2024	-2422	3	T105		Punt	182526,75	385492,37	25,57	Relatief					2,00	5,00	8,00
--	19500	0	09:51, 26 jun 2024	-2428	3	T106		Punt	182524,90	385486,49	25,60	Relatief					2,00	5,00	8,00
--	19501	0	09:51, 26 jun 2024	-2434	3	T107		Punt	182523,34	385481,51	25,63	Relatief					2,00	5,00	8,00
--	19502	0	09:51, 26 jun 2024	-2440	3	T108		Punt	182521,73	385476,39	25,65	Relatief					2,00	5,00	8,00
--	19503	0	09:51, 26 jun 2024	-2446	3	T109		Punt	182516,02	385475,81	25,66	Relatief					2,00	5,00	8,00
--	19504	0	09:51, 26 jun 2024	-2452	3	T110		Punt	182512,73	385479,93	25,64	Relatief					2,00	5,00	8,00
--	19505	0	09:51, 26 jun 2024	-2458	3	T111		Punt	182514,37	385485,15	25,62	Relatief					2,00	5,00	8,00
--	19506	0	09:51, 26 jun 2024	-2464	3	T112		Punt	182516,08	385490,57	25,59	Relatief					2,00	5,00	8,00
--	19507	0	09:51, 26 jun 2024	-2470	3	T113		Punt	182517,60	385495,40	25,56	Relatief					2,00	5,00	8,00
--	19508	0	09:51, 26 jun 2024	-2476	3	T114		Punt	182519,17	385500,40	25,54	Relatief					2,00	5,00	8,00
--	19509	0	09:51, 26 jun 2024	-2482	3	T115		Punt	182520,95	385506,07	25,51	Relatief					2,00	5,00	8,00
--	19510	0	09:51, 26 jun 2024	-2488	3	T116		Punt	182526,78	385506,64	25,50	Relatief					2,00	5,00	8,00
--	19511	0	09:51, 26 jun 2024	-2494	3	T117		Punt	182501,29	385510,68	25,50	Relatief					2,00	5,00	8,00
--	19512	0	09:51, 26 jun 2024	-2500	3	T118		Punt	182500,10	385505,34	25,53	Relatief					2,00	5,00	8,00
--	19513	0	09:51, 26 jun 2024	-2506	3	T119		Punt	182498,89	385499,87	25,56	Relatief					2,00	5,00	8,00
--	19514	0	09:51, 26 jun 2024	-2512	3	T120		Punt	182497,69	385494,50	25,58	Relatief					2,00	5,00	8,00
--	19515	0	09:51, 26 jun 2024	-2518	3	T121		Punt	182496,58	385489,50	25,61	Relatief					2,00	5,00	8,00
--	19516	0	09:51, 26 jun 2024	-2524	3	T122		Punt	182495,38	385484,13	25,64	Relatief					2,00	5,00	8,00
--	19517	0	09:51, 26 jun 2024	-2530	3	T123		Punt	182489,60	385482,73	25,65	Relatief					2,00	5,00	8,00
--	19518	0	09:51, 26 jun 2024	-2536	3	T124		Punt	182485,90	385486,22	25,64	Relatief					2,00	5,00	8,00

Model: Fase 7
Groep: (hoofdgroep)
Lijst van Toetspunten, voor rekenmethode Wegverkeerslawaai - Omgevingswet, wegverkeer

Groep	Hoogte D	Hoogte E	Hoogte F	Hoogtes	Gevel
--	--	--	--	2,00/5,00/8,00	Ja
--	--	--	--	2,00/5,00/8,00	Ja
--	--	--	--	2,00/5,00/8,00	Ja
--	--	--	--	2,00/5,00/8,00	Ja
--	--	--	--	2,00/5,00/8,00	Ja
--	--	--	--	2,00/5,00/8,00	Ja
--	--	--	--	2,00/5,00/8,00	Ja
--	--	--	--	2,00/5,00/8,00	Ja
--	--	--	--	2,00/5,00/8,00	Ja
--	--	--	--	2,00/5,00/8,00	Ja
--	--	--	--	2,00/5,00/8,00	Ja
--	--	--	--	2,00/5,00/8,00	Ja
--	--	--	--	2,00/5,00/8,00	Ja
--	--	--	--	2,00/5,00/8,00	Ja
--	--	--	--	2,00/5,00/8,00	Ja
--	--	--	--	2,00/5,00/8,00	Ja
--	--	--	--	2,00/5,00/8,00	Ja
--	--	--	--	2,00/5,00/8,00	Ja
--	--	--	--	2,00/5,00/8,00	Ja
--	--	--	--	2,00/5,00/8,00	Ja
--	--	--	--	2,00/5,00/8,00	Ja
--	--	--	--	2,00/5,00/8,00	Ja
--	--	--	--	2,00/5,00/8,00	Ja
--	--	--	--	2,00/5,00/8,00	Ja
--	--	--	--	2,00/5,00/8,00	Ja
--	--	--	--	2,00/5,00/8,00	Ja
--	--	--	--	2,00/5,00/8,00	Ja
--	--	--	--	2,00/5,00/8,00	Ja
--	--	--	--	2,00/5,00/8,00	Ja
--	--	--	--	2,00/5,00/8,00	Ja
--	--	--	--	2,00/5,00/8,00	Ja

Model: Fase 7
Groep: (hoofdgroep)
Lijst van Toetspunten, voor rekenmethode Wegverkeerslawaai - Omgevingswet, wegverkeer

Groep	ItemID	Grp.ID	Datum	1e kid	NrKids	Naam	Omschr.	Vorm	X	Y	MaaiveId	Hdef.	NEN3610ID	Namespace	LokaalID	Versie	Hoogte A	Hoogte B	Hoogte C
--	19519	0	09:51, 26 jun 2024	-2542	3	T125		Punt	182487,14	385491,79	25,61	Relatief					2,00	5,00	8,00
--	19520	0	09:51, 26 jun 2024	-2548	3	T126		Punt	182488,38	385497,34	25,58	Relatief					2,00	5,00	8,00
--	19521	0	09:51, 26 jun 2024	-2554	3	T127		Punt	182489,50	385502,41	25,55	Relatief					2,00	5,00	8,00
--	19522	0	09:51, 26 jun 2024	-2560	3	T128		Punt	182490,68	385507,69	25,52	Relatief					2,00	5,00	8,00
--	19523	0	09:51, 26 jun 2024	-2566	3	T129		Punt	182491,93	385513,29	25,50	Relatief					2,00	5,00	8,00
--	19524	0	09:51, 26 jun 2024	-2572	3	T130		Punt	182497,19	385514,59	25,48	Relatief					2,00	5,00	8,00
--	19525	0	09:51, 26 jun 2024	-2578	3	T131		Punt	182473,47	385515,18	25,50	Relatief					2,00	5,00	8,00
--	19526	0	09:51, 26 jun 2024	-2584	3	T132		Punt	182472,48	385509,71	25,53	Relatief					2,00	5,00	8,00
--	19527	0	09:51, 26 jun 2024	-2590	3	T133		Punt	182471,50	385504,22	25,56	Relatief					2,00	5,00	8,00
--	19528	0	09:51, 26 jun 2024	-2596	3	T134		Punt	182470,54	385498,87	25,59	Relatief					2,00	5,00	8,00
--	19529	0	09:51, 26 jun 2024	-2602	3	T135		Punt	182469,56	385493,43	25,61	Relatief					2,00	5,00	8,00
--	19530	0	09:51, 26 jun 2024	-2608	3	T136		Punt	182468,61	385488,10	25,64	Relatief					2,00	5,00	8,00
--	19531	0	09:51, 26 jun 2024	-2614	3	T137		Punt	182462,85	385486,59	25,65	Relatief					2,00	5,00	8,00
--	19532	0	09:51, 26 jun 2024	-2620	3	T138		Punt	182459,27	385490,58	25,64	Relatief					2,00	5,00	8,00
--	19533	0	09:51, 26 jun 2024	-2626	3	T139		Punt	182460,22	385495,85	25,61	Relatief					2,00	5,00	8,00
--	19534	0	09:51, 26 jun 2024	-2632	3	T140		Punt	182461,21	385501,38	25,58	Relatief					2,00	5,00	8,00
--	19535	0	09:51, 26 jun 2024	-2638	3	T141		Punt	182462,03	385505,94	25,56	Relatief					2,00	5,00	8,00
--	19536	0	09:51, 26 jun 2024	-2644	3	T142		Punt	182463,07	385511,76	25,53	Relatief					2,00	5,00	8,00
--	19537	0	09:51, 26 jun 2024	-2650	3	T143		Punt	182464,01	385517,00	25,50	Relatief					2,00	5,00	8,00
--	19538	0	09:51, 26 jun 2024	-2656	3	T144		Punt	182469,39	385518,67	25,49	Relatief					2,00	5,00	8,00
--	19539	0	09:51, 26 jun 2024	-2662	3	T145		Punt	182446,36	385519,53	25,50	Relatief					2,00	5,00	8,00
--	19540	0	09:51, 26 jun 2024	-2668	3	T146		Punt	182445,34	385513,79	25,53	Relatief					2,00	5,00	8,00
--	19541	0	09:51, 26 jun 2024	-2674	3	T147		Punt	182444,43	385508,68	25,56	Relatief					2,00	5,00	8,00
--	19542	0	09:51, 26 jun 2024	-2680	3	T148		Punt	182443,64	385504,27	25,58	Relatief					2,00	5,00	8,00
--	19543	0	09:51, 26 jun 2024	-2686	3	T149		Punt	182442,69	385498,97	25,61	Relatief					2,00	5,00	8,00
--	19544	0	09:51, 26 jun 2024	-2692	3	T150		Punt	182441,72	385493,49	25,64	Relatief					2,00	5,00	8,00
--	19545	0	09:51, 26 jun 2024	-2698	3	T151		Punt	182435,51	385492,48	25,65	Relatief					2,00	5,00	8,00
--	19546	0	09:51, 26 jun 2024	-2704	3	T152		Punt	182432,23	385495,65	25,64	Relatief					2,00	5,00	8,00
--	19547	0	09:51, 26 jun 2024	-2710	3	T153		Punt	182433,11	385500,59	25,61	Relatief					2,00	5,00	8,00
--	19548	0	09:51, 26 jun 2024	-2716	3	T154		Punt	182434,08	385506,02	25,58	Relatief					2,00	5,00	8,00
--	19549	0	09:51, 26 jun 2024	-2722	3	T155		Punt	182434,96	385510,93	25,56	Relatief					2,00	5,00	8,00

Model: Fase 7
Groep: (hoofdgroep)
Lijst van Toetspunten, voor rekenmethode Wegverkeerslawaai - Omgevingswet, wegverkeer

Groep	Hoogte D	Hoogte E	Hoogte F	Hoogtes	Gevel
--	--	--	--	2,00/5,00/8,00	Ja
--	--	--	--	2,00/5,00/8,00	Ja
--	--	--	--	2,00/5,00/8,00	Ja
--	--	--	--	2,00/5,00/8,00	Ja
--	--	--	--	2,00/5,00/8,00	Ja
--	--	--	--	2,00/5,00/8,00	Ja
--	--	--	--	2,00/5,00/8,00	Ja
--	--	--	--	2,00/5,00/8,00	Ja
--	--	--	--	2,00/5,00/8,00	Ja
--	--	--	--	2,00/5,00/8,00	Ja
--	--	--	--	2,00/5,00/8,00	Ja
--	--	--	--	2,00/5,00/8,00	Ja
--	--	--	--	2,00/5,00/8,00	Ja
--	--	--	--	2,00/5,00/8,00	Ja
--	--	--	--	2,00/5,00/8,00	Ja
--	--	--	--	2,00/5,00/8,00	Ja
--	--	--	--	2,00/5,00/8,00	Ja
--	--	--	--	2,00/5,00/8,00	Ja
--	--	--	--	2,00/5,00/8,00	Ja
--	--	--	--	2,00/5,00/8,00	Ja
--	--	--	--	2,00/5,00/8,00	Ja
--	--	--	--	2,00/5,00/8,00	Ja
--	--	--	--	2,00/5,00/8,00	Ja
--	--	--	--	2,00/5,00/8,00	Ja
--	--	--	--	2,00/5,00/8,00	Ja
--	--	--	--	2,00/5,00/8,00	Ja
--	--	--	--	2,00/5,00/8,00	Ja
--	--	--	--	2,00/5,00/8,00	Ja
--	--	--	--	2,00/5,00/8,00	Ja
--	--	--	--	2,00/5,00/8,00	Ja
--	--	--	--	2,00/5,00/8,00	Ja

Model: Fase 7
Groep: (hoofdgroep)
Lijst van Toetspunten, voor rekenmethode Wegverkeerslawaai - Omgevingswet, wegverkeer

Groep	ItemID	Grp.ID	Datum	1e kid	NrKids	Naam	Omschr.	Vorm	X	Y	MaaiveId	Hdef.	NEN3610ID	Namespace	LokaalID	Versie	Hoogte A	Hoogte B	Hoogte C
--	19550	0	09:51, 26 jun 2024	-2728	3	T156		Punt	182435,85	385515,90	25,53	Relatief					2,00	5,00	8,00
--	19551	0	09:51, 26 jun 2024	-2734	3	T157		Punt	182436,78	385521,14	25,50	Relatief					2,00	5,00	8,00
--	19552	0	09:51, 26 jun 2024	-2740	3	T158		Punt	182441,82	385522,97	25,49	Relatief					2,00	5,00	8,00
--	19602	0	09:51, 26 jun 2024	-3040	3	T208		Punt	182440,02	385562,31	25,30	Relatief					2,00	5,00	8,00
--	19603	0	09:51, 26 jun 2024	-3046	3	T209		Punt	182440,23	385567,85	25,27	Relatief					2,00	5,00	8,00
--	19604	0	09:51, 26 jun 2024	-3052	3	T210		Punt	182440,42	385572,90	25,24	Relatief					2,00	5,00	8,00
--	19605	0	09:51, 26 jun 2024	-3058	3	T211		Punt	182440,62	385578,19	25,22	Relatief					2,00	5,00	8,00
--	19606	0	09:51, 26 jun 2024	-3064	3	T212		Punt	182446,34	385580,54	25,20	Relatief					2,00	5,00	8,00
--	19607	0	09:51, 26 jun 2024	-3070	3	T213		Punt	182450,28	385577,43	25,21	Relatief					2,00	5,00	8,00
--	19608	0	09:51, 26 jun 2024	-3076	3	T214		Punt	182450,09	385572,25	25,24	Relatief					2,00	5,00	8,00
--	19609	0	09:51, 26 jun 2024	-3082	3	T215		Punt	182449,89	385567,08	25,26	Relatief					2,00	5,00	8,00
--	19610	0	09:51, 26 jun 2024	-3088	3	T216		Punt	182449,67	385561,30	25,29	Relatief					2,00	5,00	8,00
--	19611	0	09:51, 26 jun 2024	-3094	3	T217		Punt	182444,44	385559,51	25,31	Relatief					2,00	5,00	8,00
--	19612	0	09:51, 26 jun 2024	-3100	3	T218		Punt	182474,92	385559,30	25,28	Relatief					2,00	5,00	8,00
--	19613	0	09:51, 26 jun 2024	-3106	3	T219		Punt	182475,62	385564,79	25,25	Relatief					2,00	5,00	8,00
--	19614	0	09:51, 26 jun 2024	-3112	3	T220		Punt	182476,34	385570,46	25,22	Relatief					2,00	5,00	8,00
--	19615	0	09:51, 26 jun 2024	-3118	3	T221		Punt	182477,05	385576,01	25,19	Relatief					2,00	5,00	8,00
--	19616	0	09:51, 26 jun 2024	-3124	3	T222		Punt	182482,64	385577,36	25,18	Relatief					2,00	5,00	8,00
--	19617	0	09:51, 26 jun 2024	-3130	3	T223		Punt	182486,47	385573,23	25,20	Relatief					2,00	5,00	8,00
--	19618	0	09:51, 26 jun 2024	-3136	3	T224		Punt	182485,82	385568,20	25,23	Relatief					2,00	5,00	8,00
--	19619	0	09:51, 26 jun 2024	-3142	3	T225		Punt	182485,16	385562,99	25,25	Relatief					2,00	5,00	8,00
--	19620	0	09:51, 26 jun 2024	-3148	3	T226		Punt	182484,49	385557,72	25,28	Relatief					2,00	5,00	8,00
--	19621	0	09:51, 26 jun 2024	-3154	3	T227		Punt	182478,82	385555,64	25,29	Relatief					2,00	5,00	8,00
--	19622	0	09:51, 26 jun 2024	-3160	3	T228		Punt	182437,86	385548,36	25,37	Relatief					2,00	5,00	8,00
--	19623	0	09:51, 26 jun 2024	-3166	3	T229		Punt	182439,80	385542,65	25,39	Relatief					2,00	5,00	8,00
--	19624	0	09:51, 26 jun 2024	-3172	3	T230		Punt	182446,15	385541,89	25,39	Relatief					2,00	5,00	8,00
--	19625	0	09:51, 26 jun 2024	-3178	3	T231		Punt	182450,58	385541,35	25,39	Relatief					2,00	5,00	8,00
--	19626	0	09:51, 26 jun 2024	-3184	3	T232		Punt	182455,88	385540,72	25,39	Relatief					2,00	5,00	8,00
--	19627	0	09:51, 26 jun 2024	-3190	3	T233		Punt	182460,46	385539,05	25,39	Relatief					2,00	5,00	8,00
--	19628	0	09:51, 26 jun 2024	-3196	3	T234		Punt	182466,23	385538,27	25,39	Relatief					2,00	5,00	8,00
--	19629	0	09:51, 26 jun 2024	-3202	3	T235		Punt	182470,60	385537,68	25,39	Relatief					2,00	5,00	8,00

Model: Fase 7
Groep: (hoofdgroep)
Lijst van Toetspunten, voor rekenmethode Wegverkeerslawaai - Omgevingswet, wegverkeer

Groep	Hoogte D	Hoogte E	Hoogte F	Hoogtes	Gevel
--	--	--	--	2,00/5,00/8,00	Ja
--	--	--	--	2,00/5,00/8,00	Ja
--	--	--	--	2,00/5,00/8,00	Ja
--	--	--	--	2,00/5,00/8,00	Ja
--	--	--	--	2,00/5,00/8,00	Ja
--	--	--	--	2,00/5,00/8,00	Ja
--	--	--	--	2,00/5,00/8,00	Ja
--	--	--	--	2,00/5,00/8,00	Ja
--	--	--	--	2,00/5,00/8,00	Ja
--	--	--	--	2,00/5,00/8,00	Ja
--	--	--	--	2,00/5,00/8,00	Ja
--	--	--	--	2,00/5,00/8,00	Ja
--	--	--	--	2,00/5,00/8,00	Ja
--	--	--	--	2,00/5,00/8,00	Ja
--	--	--	--	2,00/5,00/8,00	Ja
--	--	--	--	2,00/5,00/8,00	Ja
--	--	--	--	2,00/5,00/8,00	Ja
--	--	--	--	2,00/5,00/8,00	Ja
--	--	--	--	2,00/5,00/8,00	Ja
--	--	--	--	2,00/5,00/8,00	Ja
--	--	--	--	2,00/5,00/8,00	Ja
--	--	--	--	2,00/5,00/8,00	Ja
--	--	--	--	2,00/5,00/8,00	Ja
--	--	--	--	2,00/5,00/8,00	Ja
--	--	--	--	2,00/5,00/8,00	Ja
--	--	--	--	2,00/5,00/8,00	Ja
--	--	--	--	2,00/5,00/8,00	Ja
--	--	--	--	2,00/5,00/8,00	Ja
--	--	--	--	2,00/5,00/8,00	Ja
--	--	--	--	2,00/5,00/8,00	Ja
--	--	--	--	2,00/5,00/8,00	Ja

Model: Fase 7
Groep: (hoofdgroep)
Lijst van Toetspunten, voor rekenmethode Wegverkeerslawaai - Omgevingswet, wegverkeer

Groep	ItemID	Grp.ID	Datum	1e kid	NrKids	Naam	Omschr.	Vorm	X	Y	MaaiveId	Hdef.	NEN3610ID	Namespace	LokaalID	Versie	Hoogte A	Hoogte B	Hoogte C
--	19630	0	09:51, 26 jun 2024	-3208	3	T236		Punt	182475,41	385537,02	25,39	Relatief					2,00	5,00	8,00
--	19631	0	09:51, 26 jun 2024	-3214	3	T237		Punt	182481,43	385536,21	25,39	Relatief					2,00	5,00	8,00
--	19632	0	09:51, 26 jun 2024	-3220	3	T238		Punt	182484,30	385540,64	25,37	Relatief					2,00	5,00	8,00
--	19633	0	09:51, 26 jun 2024	-3226	3	T239		Punt	182481,59	385546,03	25,34	Relatief					2,00	5,00	8,00
--	19634	0	09:51, 26 jun 2024	-3232	3	T240		Punt	182476,60	385546,71	25,34	Relatief					2,00	5,00	8,00
--	19635	0	09:51, 26 jun 2024	-3238	3	T241		Punt	182471,77	385547,37	25,34	Relatief					2,00	5,00	8,00
--	19636	0	09:51, 26 jun 2024	-3244	3	T242		Punt	182466,57	385548,07	25,34	Relatief					2,00	5,00	8,00
--	19637	0	09:51, 26 jun 2024	-3250	3	T243		Punt	182462,01	385548,69	25,34	Relatief					2,00	5,00	8,00
--	19638	0	09:51, 26 jun 2024	-3256	3	T244		Punt	182456,80	385550,34	25,34	Relatief					2,00	5,00	8,00
--	19639	0	09:51, 26 jun 2024	-3262	3	T245		Punt	182451,43	385550,98	25,34	Relatief					2,00	5,00	8,00
--	19640	0	09:51, 26 jun 2024	-3268	3	T246		Punt	182446,27	385551,60	25,34	Relatief					2,00	5,00	8,00
--	19641	0	09:51, 26 jun 2024	-3274	3	T247		Punt	182441,27	385552,21	25,34	Relatief					2,00	5,00	8,00
--	19642	0	09:51, 26 jun 2024	-3280	3	T248		Punt	182499,23	385537,67	25,37	Relatief					2,00	5,00	8,00
--	19643	0	09:51, 26 jun 2024	-3286	3	T249		Punt	182501,24	385532,68	25,39	Relatief					2,00	5,00	8,00
--	19644	0	09:51, 26 jun 2024	-3292	3	T250		Punt	182506,09	385531,99	25,39	Relatief					2,00	5,00	8,00
--	19645	0	09:51, 26 jun 2024	-3298	3	T251		Punt	182512,13	385531,13	25,39	Relatief					2,00	5,00	8,00
--	19646	0	09:51, 26 jun 2024	-3304	3	T252		Punt	182516,31	385530,53	25,39	Relatief					2,00	5,00	8,00
--	19647	0	09:51, 26 jun 2024	-3310	3	T253		Punt	182521,74	385531,66	25,38	Relatief					2,00	5,00	8,00
--	19648	0	09:51, 26 jun 2024	-3316	3	T254		Punt	182527,39	385530,84	25,38	Relatief					2,00	5,00	8,00
--	19649	0	09:51, 26 jun 2024	-3322	3	T255		Punt	182531,53	385530,24	25,38	Relatief					2,00	5,00	8,00
--	19650	0	09:51, 26 jun 2024	-3328	3	T256		Punt	182536,97	385529,45	25,38	Relatief					2,00	5,00	8,00
--	19651	0	09:51, 26 jun 2024	-3334	3	T257		Punt	182542,79	385528,61	25,37	Relatief					2,00	5,00	8,00
--	19652	0	09:51, 26 jun 2024	-3340	3	T258		Punt	182545,56	385532,86	25,35	Relatief					2,00	5,00	8,00
--	19653	0	09:51, 26 jun 2024	-3346	3	T259		Punt	182542,80	385538,42	25,33	Relatief					2,00	5,00	8,00
--	19654	0	09:51, 26 jun 2024	-3352	3	T260		Punt	182538,60	385539,02	25,33	Relatief					2,00	5,00	8,00
--	19655	0	09:51, 26 jun 2024	-3358	3	T261		Punt	182532,66	385539,89	25,33	Relatief					2,00	5,00	8,00
--	19656	0	09:51, 26 jun 2024	-3364	3	T262		Punt	182528,40	385540,50	25,33	Relatief					2,00	5,00	8,00
--	19657	0	09:51, 26 jun 2024	-3370	3	T263		Punt	182523,09	385541,27	25,33	Relatief					2,00	5,00	8,00
--	19658	0	09:51, 26 jun 2024	-3376	3	T264		Punt	182517,36	385540,16	25,34	Relatief					2,00	5,00	8,00
--	19659	0	09:51, 26 jun 2024	-3382	3	T265		Punt	182512,24	385540,89	25,34	Relatief					2,00	5,00	8,00
--	19660	0	09:51, 26 jun 2024	-3388	3	T266		Punt	182507,46	385541,57	25,34	Relatief					2,00	5,00	8,00

Model: Fase 7
Groep: (hoofdgroep)
Lijst van Toetspunten, voor rekenmethode Wegverkeerslawaai - Omgevingswet, wegverkeer

Groep	Hoogte D	Hoogte E	Hoogte F	Hoogtes	Gevel
--	--	--	--	2,00/5,00/8,00	Ja
--	--	--	--	2,00/5,00/8,00	Ja
--	--	--	--	2,00/5,00/8,00	Ja
--	--	--	--	2,00/5,00/8,00	Ja
--	--	--	--	2,00/5,00/8,00	Ja
--	--	--	--	2,00/5,00/8,00	Ja
--	--	--	--	2,00/5,00/8,00	Ja
--	--	--	--	2,00/5,00/8,00	Ja
--	--	--	--	2,00/5,00/8,00	Ja
--	--	--	--	2,00/5,00/8,00	Ja
--	--	--	--	2,00/5,00/8,00	Ja
--	--	--	--	2,00/5,00/8,00	Ja
--	--	--	--	2,00/5,00/8,00	Ja
--	--	--	--	2,00/5,00/8,00	Ja
--	--	--	--	2,00/5,00/8,00	Ja
--	--	--	--	2,00/5,00/8,00	Ja
--	--	--	--	2,00/5,00/8,00	Ja
--	--	--	--	2,00/5,00/8,00	Ja
--	--	--	--	2,00/5,00/8,00	Ja
--	--	--	--	2,00/5,00/8,00	Ja
--	--	--	--	2,00/5,00/8,00	Ja
--	--	--	--	2,00/5,00/8,00	Ja
--	--	--	--	2,00/5,00/8,00	Ja
--	--	--	--	2,00/5,00/8,00	Ja
--	--	--	--	2,00/5,00/8,00	Ja
--	--	--	--	2,00/5,00/8,00	Ja
--	--	--	--	2,00/5,00/8,00	Ja
--	--	--	--	2,00/5,00/8,00	Ja
--	--	--	--	2,00/5,00/8,00	Ja
--	--	--	--	2,00/5,00/8,00	Ja
--	--	--	--	2,00/5,00/8,00	Ja

Model: Fase 7
Groep: (hoofdgroep)
Lijst van Toetspunten, voor rekenmethode Wegverkeerslawaai - Omgevingswet, wegverkeer

Groep	ItemID	Grp.ID	Datum	1e kid	NrKids	Naam	Omschr.	Vorm	X	Y	MaaiveId	Hdef.	NEN3610ID	Namespace	LokaalID	Versie	Hoogte A	Hoogte B	Hoogte C
--	19661	0	09:51, 26 jun 2024	-3394	3	T267		Punt	182502,93	385542,22	25,34	Relatief					2,00	5,00	8,00
--	19662	0	09:51, 26 jun 2024	-3400	3	T268		Punt	182505,90	385550,80	25,30	Relatief					2,00	5,00	8,00
--	19663	0	09:51, 26 jun 2024	-3406	3	T269		Punt	182511,29	385553,13	25,28	Relatief					2,00	5,00	8,00
--	19664	0	09:51, 26 jun 2024	-3412	3	T270		Punt	182511,64	385558,66	25,25	Relatief					2,00	5,00	8,00
--	19665	0	09:51, 26 jun 2024	-3418	3	T271		Punt	182512,00	385564,18	25,22	Relatief					2,00	5,00	8,00
--	19666	0	09:51, 26 jun 2024	-3424	3	T272		Punt	182512,36	385569,75	25,20	Relatief					2,00	5,00	8,00
--	19667	0	09:51, 26 jun 2024	-3430	3	T273		Punt	182507,43	385572,50	25,19	Relatief					2,00	5,00	8,00
--	19668	0	09:51, 26 jun 2024	-3436	3	T274		Punt	182502,69	385569,61	25,20	Relatief					2,00	5,00	8,00
--	19669	0	09:51, 26 jun 2024	-3442	3	T275		Punt	182502,35	385564,26	25,23	Relatief					2,00	5,00	8,00
--	19670	0	09:51, 26 jun 2024	-3448	3	T276		Punt	182502,05	385559,60	25,25	Relatief					2,00	5,00	8,00
--	19671	0	09:51, 26 jun 2024	-3454	3	T277		Punt	182501,63	385553,17	25,29	Relatief					2,00	5,00	8,00
--	19672	0	09:51, 26 jun 2024	-3460	3	T278		Punt	182542,03	385548,56	25,28	Relatief					2,00	5,00	8,00
--	19673	0	09:51, 26 jun 2024	-3466	3	T279		Punt	182546,79	385551,34	25,26	Relatief					2,00	5,00	8,00
--	19674	0	09:51, 26 jun 2024	-3472	3	T280		Punt	182547,10	385556,58	25,23	Relatief					2,00	5,00	8,00
--	19675	0	09:51, 26 jun 2024	-3478	3	T281		Punt	182547,42	385562,04	25,20	Relatief					2,00	5,00	8,00
--	19676	0	09:51, 26 jun 2024	-3484	3	T282		Punt	182547,72	385567,17	25,18	Relatief					2,00	5,00	8,00
--	19677	0	09:51, 26 jun 2024	-3490	3	T283		Punt	182542,87	385570,36	25,17	Relatief					2,00	5,00	8,00
--	19678	0	09:51, 26 jun 2024	-3496	3	T284		Punt	182537,97	385567,44	25,18	Relatief					2,00	5,00	8,00
--	19679	0	09:51, 26 jun 2024	-3502	3	T285		Punt	182537,68	385562,48	25,21	Relatief					2,00	5,00	8,00
--	19680	0	09:51, 26 jun 2024	-3508	3	T286		Punt	182537,34	385556,74	25,24	Relatief					2,00	5,00	8,00
--	19681	0	09:51, 26 jun 2024	-3514	3	T287		Punt	182537,05	385551,71	25,26	Relatief					2,00	5,00	8,00
--	19682	0	09:51, 26 jun 2024	-3520	3	T288		Punt	182568,08	385565,36	25,17	Relatief					2,00	5,00	8,00
--	19683	0	09:51, 26 jun 2024	-3526	3	T289		Punt	182568,23	385560,01	25,20	Relatief					2,00	5,00	8,00
--	19684	0	09:51, 26 jun 2024	-3532	3	T290		Punt	182568,38	385554,77	25,22	Relatief					2,00	5,00	8,00
--	19685	0	09:51, 26 jun 2024	-3538	3	T291		Punt	182568,51	385550,02	25,25	Relatief					2,00	5,00	8,00
--	19686	0	09:51, 26 jun 2024	-3544	3	T292		Punt	182568,64	385545,27	25,27	Relatief					2,00	5,00	8,00
--	19687	0	09:51, 26 jun 2024	-3550	3	T293		Punt	182570,84	385539,63	25,30	Relatief					2,00	5,00	8,00
--	19688	0	09:51, 26 jun 2024	-3556	3	T294		Punt	182570,99	385534,67	25,32	Relatief					2,00	5,00	8,00
--	19689	0	09:51, 26 jun 2024	-3562	3	T295		Punt	182571,13	385529,93	25,34	Relatief					2,00	5,00	8,00
--	19690	0	09:51, 26 jun 2024	-3568	3	T296		Punt	182571,30	385524,29	25,37	Relatief					2,00	5,00	8,00
--	19691	0	09:51, 26 jun 2024	-3574	3	T297		Punt	182576,56	385521,72	25,39	Relatief					2,00	5,00	8,00

Model: Fase 7
Groep: (hoofdgroep)
Lijst van Toetspunten, voor rekenmethode Wegverkeerslawaai - Omgevingswet, wegverkeer

Groep	Hoogte D	Hoogte E	Hoogte F	Hoogtes	Gevel
--	--	--	--	2,00/5,00/8,00	Ja
--	--	--	--	2,00/5,00/8,00	Ja
--	--	--	--	2,00/5,00/8,00	Ja
--	--	--	--	2,00/5,00/8,00	Ja
--	--	--	--	2,00/5,00/8,00	Ja
--	--	--	--	2,00/5,00/8,00	Ja
--	--	--	--	2,00/5,00/8,00	Ja
--	--	--	--	2,00/5,00/8,00	Ja
--	--	--	--	2,00/5,00/8,00	Ja
--	--	--	--	2,00/5,00/8,00	Ja
--	--	--	--	2,00/5,00/8,00	Ja
--	--	--	--	2,00/5,00/8,00	Ja
--	--	--	--	2,00/5,00/8,00	Ja
--	--	--	--	2,00/5,00/8,00	Ja
--	--	--	--	2,00/5,00/8,00	Ja
--	--	--	--	2,00/5,00/8,00	Ja
--	--	--	--	2,00/5,00/8,00	Ja
--	--	--	--	2,00/5,00/8,00	Ja
--	--	--	--	2,00/5,00/8,00	Ja
--	--	--	--	2,00/5,00/8,00	Ja
--	--	--	--	2,00/5,00/8,00	Ja
--	--	--	--	2,00/5,00/8,00	Ja
--	--	--	--	2,00/5,00/8,00	Ja
--	--	--	--	2,00/5,00/8,00	Ja
--	--	--	--	2,00/5,00/8,00	Ja
--	--	--	--	2,00/5,00/8,00	Ja
--	--	--	--	2,00/5,00/8,00	Ja
--	--	--	--	2,00/5,00/8,00	Ja
--	--	--	--	2,00/5,00/8,00	Ja
--	--	--	--	2,00/5,00/8,00	Ja
--	--	--	--	2,00/5,00/8,00	Ja

Model: Fase 7
Groep: (hoofdgroep)
Lijst van Toetspunten, voor rekenmethode Wegverkeerslawaai - Omgevingswet, wegverkeer

Groep	ItemID	Grp.ID	Datum	1e kid	NrKids	Naam	Omschr.	Vorm	X	Y	MaaiveId	Hdef.	NEN3610ID	Namespace	LokaalID	Versie	Hoogte A	Hoogte B	Hoogte C
--	19692	0	09:51, 26 jun 2024	-3580	3	T298		Punt	182580,98	385525,11	25,36	Relatief					2,00	5,00	8,00
--	19693	0	09:51, 26 jun 2024	-3586	3	T299		Punt	182580,83	385530,16	25,34	Relatief					2,00	5,00	8,00
--	19694	0	09:51, 26 jun 2024	-3592	3	T300		Punt	182580,68	385535,30	25,31	Relatief					2,00	5,00	8,00
--	19695	0	09:51, 26 jun 2024	-3598	3	T301		Punt	182580,53	385540,35	25,28	Relatief					2,00	5,00	8,00
--	19696	0	09:51, 26 jun 2024	-3604	3	T302		Punt	182578,36	385545,70	25,26	Relatief					2,00	5,00	8,00
--	19697	0	09:51, 26 jun 2024	-3610	3	T303		Punt	182578,22	385550,64	25,23	Relatief					2,00	5,00	8,00
--	19698	0	09:51, 26 jun 2024	-3616	3	T304		Punt	182578,09	385555,29	25,21	Relatief					2,00	5,00	8,00
--	19699	0	09:51, 26 jun 2024	-3622	3	T305		Punt	182577,95	385560,34	25,19	Relatief					2,00	5,00	8,00
--	19700	0	09:51, 26 jun 2024	-3628	3	T306		Punt	182577,81	385565,60	25,16	Relatief					2,00	5,00	8,00
--	19701	0	09:51, 26 jun 2024	-3634	3	T307		Punt	182572,65	385568,50	25,15	Relatief					2,00	5,00	8,00
--	19702	0	09:51, 26 jun 2024	-3640	3	T308		Punt	182598,81	385560,67	25,17	Relatief					2,00	5,00	8,00
--	19703	0	09:51, 26 jun 2024	-3646	3	T309		Punt	182598,42	385555,43	25,20	Relatief					2,00	5,00	8,00
--	19704	0	09:51, 26 jun 2024	-3652	3	T310		Punt	182598,07	385550,79	25,22	Relatief					2,00	5,00	8,00
--	19705	0	09:51, 26 jun 2024	-3658	3	T311		Punt	182597,73	385546,22	25,24	Relatief					2,00	5,00	8,00
--	19706	0	09:51, 26 jun 2024	-3664	3	T312		Punt	182599,29	385539,73	25,27	Relatief					2,00	5,00	8,00
--	19707	0	09:51, 26 jun 2024	-3670	3	T313		Punt	182598,98	385534,98	25,29	Relatief					2,00	5,00	8,00
--	19708	0	09:51, 26 jun 2024	-3676	3	T314		Punt	182598,67	385530,11	25,31	Relatief					2,00	5,00	8,00
--	19709	0	09:51, 26 jun 2024	-3682	3	T315		Punt	182598,37	385525,39	25,33	Relatief					2,00	5,00	8,00
--	19710	0	09:51, 26 jun 2024	-3688	3	T316		Punt	182602,59	385521,78	25,33	Relatief					2,00	5,00	8,00
--	19711	0	09:51, 26 jun 2024	-3694	3	T317		Punt	182607,91	385524,40	25,31	Relatief					2,00	5,00	8,00
--	19712	0	09:51, 26 jun 2024	-3700	3	T318		Punt	182608,26	385529,87	25,29	Relatief					2,00	5,00	8,00
--	19713	0	09:51, 26 jun 2024	-3706	3	T319		Punt	182608,58	385534,92	25,27	Relatief					2,00	5,00	8,00
--	19714	0	09:51, 26 jun 2024	-3712	3	T320		Punt	182608,88	385539,58	25,25	Relatief					2,00	5,00	8,00
--	19715	0	09:51, 26 jun 2024	-3718	3	T321		Punt	182607,26	385545,01	25,23	Relatief					2,00	5,00	8,00
--	19716	0	09:51, 26 jun 2024	-3724	3	T322		Punt	182607,65	385550,27	25,21	Relatief					2,00	5,00	8,00
--	19717	0	09:51, 26 jun 2024	-3730	3	T323		Punt	182608,02	385555,13	25,18	Relatief					2,00	5,00	8,00
--	19718	0	09:51, 26 jun 2024	-3736	3	T324		Punt	182608,40	385560,22	25,16	Relatief					2,00	5,00	8,00
--	19719	0	09:51, 26 jun 2024	-3742	3	T325		Punt	182603,63	385563,16	25,15	Relatief					2,00	5,00	8,00
--	19720	0	09:51, 26 jun 2024	-3748	5	T326		Punt	182399,09	385471,67	25,72	Relatief					2,00	5,00	8,00
--	19721	0	09:51, 26 jun 2024	-3754	5	T327		Punt	182404,68	385461,72	25,70	Relatief					2,00	5,00	8,00
--	19722	0	09:51, 26 jun 2024	-3760	5	T328		Punt	182419,39	385457,78	25,68	Relatief					2,00	5,00	8,00

Model: Fase 7
Groep: (hoofdgroep)
Lijst van Toetspunten, voor rekenmethode Wegverkeerslawaai - Omgevingswet, wegverkeer

Groep	Hoogte D	Hoogte E	Hoogte F	Hoogtes	Gevel
--	--	--	--	2,00/5,00/8,00	Ja
--	--	--	--	2,00/5,00/8,00	Ja
--	--	--	--	2,00/5,00/8,00	Ja
--	--	--	--	2,00/5,00/8,00	Ja
--	--	--	--	2,00/5,00/8,00	Ja
--	--	--	--	2,00/5,00/8,00	Ja
--	--	--	--	2,00/5,00/8,00	Ja
--	--	--	--	2,00/5,00/8,00	Ja
--	--	--	--	2,00/5,00/8,00	Ja
--	--	--	--	2,00/5,00/8,00	Ja
--	--	--	--	2,00/5,00/8,00	Ja
--	--	--	--	2,00/5,00/8,00	Ja
--	--	--	--	2,00/5,00/8,00	Ja
--	--	--	--	2,00/5,00/8,00	Ja
--	--	--	--	2,00/5,00/8,00	Ja
--	--	--	--	2,00/5,00/8,00	Ja
--	--	--	--	2,00/5,00/8,00	Ja
--	--	--	--	2,00/5,00/8,00	Ja
--	--	--	--	2,00/5,00/8,00	Ja
--	--	--	--	2,00/5,00/8,00	Ja
--	--	--	--	2,00/5,00/8,00	Ja
--	--	--	--	2,00/5,00/8,00	Ja
--	--	--	--	2,00/5,00/8,00	Ja
--	--	--	--	2,00/5,00/8,00	Ja
--	--	--	--	2,00/5,00/8,00	Ja
--	--	--	--	2,00/5,00/8,00	Ja
--	--	--	--	2,00/5,00/8,00	Ja
--	--	--	--	2,00/5,00/8,00	Ja
--	11,00	14,00	--	2,00/5,00/8,00/11,00/14,00	Ja
--	11,00	14,00	--	2,00/5,00/8,00/11,00/14,00	Ja
--	11,00	14,00	--	2,00/5,00/8,00/11,00/14,00	Ja

Model: Fase 7
Groep: (hoofdgroep)
Lijst van Toetspunten, voor rekenmethode Wegverkeerslawaai - Omgevingswet, wegverkeer

Groep	ItemID	Grp.ID	Datum	1e kid	NrKids	Naam	Omschr.	Vorm	X	Y	MaaiveId	Hdef.	NEN3610ID	Namespace	LokaalID	Versie	Hoogte A	Hoogte B	Hoogte C
--	19723	0	09:51, 26 jun 2024	-3766	5	T329		Punt	182435,56	385453,44	25,67	Relatief					2,00	5,00	8,00
--	19724	0	09:51, 26 jun 2024	-3772	5	T330		Punt	182450,57	385449,42	25,65	Relatief					2,00	5,00	8,00
--	19725	0	09:51, 26 jun 2024	-3778	5	T331		Punt	182467,91	385444,77	25,63	Relatief					2,00	5,00	8,00
--	19726	0	09:51, 26 jun 2024	-3784	5	T332		Punt	182486,34	385439,83	25,61	Relatief					2,00	5,00	8,00
--	19727	0	09:51, 26 jun 2024	-3790	5	T333		Punt	182502,17	385435,59	25,59	Relatief					2,00	5,00	8,00
--	19728	0	09:51, 26 jun 2024	-3796	5	T334		Punt	182509,08	385442,28	25,66	Relatief					2,00	5,00	8,00
--	19729	0	09:51, 26 jun 2024	-3802	5	T335		Punt	182505,55	385451,45	25,72	Relatief					2,00	5,00	8,00
--	19730	0	09:51, 26 jun 2024	-3808	5	T336		Punt	182490,91	385455,37	25,72	Relatief					2,00	5,00	8,00
--	19731	0	09:51, 26 jun 2024	-3814	5	T337		Punt	182471,85	385460,48	25,71	Relatief					2,00	5,00	8,00
--	19732	0	09:51, 26 jun 2024	-3820	5	T338		Punt	182455,64	385464,83	25,71	Relatief					2,00	5,00	8,00
--	19733	0	09:51, 26 jun 2024	-3826	5	T339		Punt	182441,08	385468,73	25,71	Relatief					2,00	5,00	8,00
--	19734	0	09:51, 26 jun 2024	-3832	5	T340		Punt	182424,23	385473,25	25,72	Relatief					2,00	5,00	8,00
--	19735	0	09:51, 26 jun 2024	-3838	5	T341		Punt	182409,14	385477,29	25,72	Relatief					2,00	5,00	8,00
--	19736	0	09:51, 26 jun 2024	-3844	5	T342		Punt	182386,21	385481,37	25,73	Relatief					2,00	5,00	8,00
--	19737	0	09:51, 26 jun 2024	-3850	5	T343		Punt	182396,47	385482,56	25,71	Relatief					2,00	5,00	8,00
--	19738	0	09:51, 26 jun 2024	-3856	5	T344		Punt	182379,48	385489,42	25,70	Relatief					2,00	5,00	8,00
--	19739	0	09:51, 26 jun 2024	-3862	5	T345		Punt	182378,31	385500,55	25,66	Relatief					2,00	5,00	8,00
--	19740	0	09:51, 26 jun 2024	-3868	5	T346		Punt	182377,31	385510,04	25,61	Relatief					2,00	5,00	8,00
--	19741	0	09:51, 26 jun 2024	-3874	5	T347		Punt	182382,88	385517,83	25,57	Relatief					2,00	5,00	8,00
--	19742	0	09:51, 26 jun 2024	-3880	5	T348		Punt	182390,83	385518,67	25,56	Relatief					2,00	5,00	8,00
--	19743	0	09:51, 26 jun 2024	-3886	5	T349		Punt	182397,12	385514,92	25,57	Relatief					2,00	5,00	8,00
--	19744	0	09:51, 26 jun 2024	-3892	5	T350		Punt	182398,38	385502,93	25,63	Relatief					2,00	5,00	8,00
--	19745	0	09:51, 26 jun 2024	-3898	5	T351		Punt	182399,50	385492,33	25,68	Relatief					2,00	5,00	8,00
--	19746	0	09:51, 26 jun 2024	-3904	6	T352		Punt	182526,48	385435,72	25,65	Relatief					2,00	5,00	8,00
--	19747	0	09:51, 26 jun 2024	-3910	6	T353		Punt	182530,24	385428,06	25,66	Relatief					2,00	5,00	8,00
--	19748	0	09:51, 26 jun 2024	-3916	6	T354		Punt	182542,27	385424,86	25,77	Relatief					2,00	5,00	8,00
--	19749	0	09:51, 26 jun 2024	-3922	6	T355		Punt	182554,83	385421,53	25,79	Relatief					2,00	5,00	8,00
--	19750	0	09:51, 26 jun 2024	-3928	6	T356		Punt	182566,52	385418,43	25,75	Relatief					2,00	5,00	8,00
--	19751	0	09:51, 26 jun 2024	-3934	6	T357		Punt	182572,61	385425,66	25,69	Relatief					2,00	5,00	8,00
--	19752	0	09:51, 26 jun 2024	-3940	6	T358		Punt	182569,40	385434,28	25,69	Relatief					2,00	5,00	8,00
--	19753	0	09:51, 26 jun 2024	-3946	6	T359		Punt	182558,23	385437,24	25,75	Relatief					2,00	5,00	8,00

Model: Fase 7
Groep: (hoofdgroep)
Lijst van Toetspunten, voor rekenmethode Wegverkeerslawaai - Omgevingswet, wegverkeer

Groep	Hoogte D	Hoogte E	Hoogte F	Hoogtes	Gevel
--	11,00	14,00	--	2,00/5,00/8,00/11,00/14,00	Ja
--	11,00	14,00	--	2,00/5,00/8,00/11,00/14,00	Ja
--	11,00	14,00	--	2,00/5,00/8,00/11,00/14,00	Ja
--	11,00	14,00	--	2,00/5,00/8,00/11,00/14,00	Ja
--	11,00	14,00	--	2,00/5,00/8,00/11,00/14,00	Ja
--	11,00	14,00	--	2,00/5,00/8,00/11,00/14,00	Ja
--	11,00	14,00	--	2,00/5,00/8,00/11,00/14,00	Ja
--	11,00	14,00	--	2,00/5,00/8,00/11,00/14,00	Ja
--	11,00	14,00	--	2,00/5,00/8,00/11,00/14,00	Ja
--	11,00	14,00	--	2,00/5,00/8,00/11,00/14,00	Ja
--	11,00	14,00	--	2,00/5,00/8,00/11,00/14,00	Ja
--	11,00	14,00	--	2,00/5,00/8,00/11,00/14,00	Ja
--	11,00	14,00	--	2,00/5,00/8,00/11,00/14,00	Ja
--	11,00	14,00	--	2,00/5,00/8,00/11,00/14,00	Ja
--	11,00	14,00	--	2,00/5,00/8,00/11,00/14,00	Ja
--	11,00	14,00	--	2,00/5,00/8,00/11,00/14,00	Ja
--	11,00	14,00	--	2,00/5,00/8,00/11,00/14,00	Ja
--	11,00	14,00	--	2,00/5,00/8,00/11,00/14,00	Ja
--	11,00	14,00	--	2,00/5,00/8,00/11,00/14,00	Ja
--	11,00	14,00	--	2,00/5,00/8,00/11,00/14,00	Ja
--	11,00	14,00	--	2,00/5,00/8,00/11,00/14,00	Ja
--	11,00	14,00	--	2,00/5,00/8,00/11,00/14,00	Ja
--	11,00	14,00	--	2,00/5,00/8,00/11,00/14,00	Ja
--	11,00	14,00	17,00	2,00/5,00/8,00/11,00/14,00/17,00	Ja
--	11,00	14,00	17,00	2,00/5,00/8,00/11,00/14,00/17,00	Ja
--	11,00	14,00	17,00	2,00/5,00/8,00/11,00/14,00/17,00	Ja
--	11,00	14,00	17,00	2,00/5,00/8,00/11,00/14,00/17,00	Ja
--	11,00	14,00	17,00	2,00/5,00/8,00/11,00/14,00/17,00	Ja
--	11,00	14,00	17,00	2,00/5,00/8,00/11,00/14,00/17,00	Ja
--	11,00	14,00	17,00	2,00/5,00/8,00/11,00/14,00/17,00	Ja

Model: Fase 7
Groep: (hoofdgroep)
Lijst van Toetspunten, voor rekenmethode Wegverkeerslawaai - Omgevingswet, wegverkeer

Groep	ItemID	Grp.ID	Datum	1e kid	NrKids	Naam	Omschr.	Vorm	X	Y	MaaiveId	Hdef.	NEN3610ID	Namespace	LokaalID	Versie	Hoogte A	Hoogte B	Hoogte C
--	19754	0	09:51, 26 jun 2024	-3952	6	T360		Punt	182545,89	385440,52	25,80	Relatief					2,00	5,00	8,00
--	19755	0	09:51, 26 jun 2024	-3958	6	T361		Punt	182533,09	385443,91	25,74	Relatief					2,00	5,00	8,00
--	19756	0	09:51, 26 jun 2024	-3964	6	T362		Punt	182587,79	385418,80	25,67	Relatief					2,00	5,00	8,00
--	19757	0	09:51, 26 jun 2024	-3970	6	T363		Punt	182588,30	385409,38	25,70	Relatief					2,00	5,00	8,00
--	19758	0	09:51, 26 jun 2024	-3976	6	T364		Punt	182600,17	385402,87	25,69	Relatief					2,00	5,00	8,00
--	19759	0	09:51, 26 jun 2024	-3982	6	T365		Punt	182609,13	385397,67	25,69	Relatief					2,00	5,00	8,00
--	19760	0	09:51, 26 jun 2024	-3988	6	T366		Punt	182618,10	385390,68	25,85	Relatief					2,00	5,00	8,00
--	19761	0	09:51, 26 jun 2024	-3994	6	T367		Punt	182624,61	385393,64	25,92	Relatief					2,00	5,00	8,00
--	19762	0	09:51, 26 jun 2024	-4000	6	T368		Punt	182631,30	385402,23	25,80	Relatief					2,00	5,00	8,00
--	19763	0	09:51, 26 jun 2024	-4006	5	T369		Punt	182638,77	385411,83	25,68	Relatief					2,00	5,00	8,00
--	19764	0	09:51, 26 jun 2024	-4012	4	T370		Punt	182645,98	385421,09	25,58	Relatief					2,00	5,00	8,00
--	19765	0	09:51, 26 jun 2024	-4018	4	T371		Punt	182643,38	385430,75	25,55	Relatief					2,00	5,00	8,00
--	19766	0	09:51, 26 jun 2024	-4024	4	T372		Punt	182633,65	385430,93	25,58	Relatief					2,00	5,00	8,00
--	19767	0	09:51, 26 jun 2024	-4030	5	T373		Punt	182627,16	385422,59	25,65	Relatief					2,00	5,00	8,00
--	19768	0	09:51, 26 jun 2024	-4036	6	T374		Punt	182620,70	385414,29	25,73	Relatief					2,00	5,00	8,00
--	19769	0	09:51, 26 jun 2024	-4042	6	T375		Punt	182613,83	385413,98	25,65	Relatief					2,00	5,00	8,00
--	19770	0	09:51, 26 jun 2024	-4048	6	T376		Punt	182604,30	385419,07	25,60	Relatief					2,00	5,00	8,00
--	19771	0	09:51, 26 jun 2024	-4054	6	T377		Punt	182596,55	385423,21	25,58	Relatief					2,00	5,00	8,00

Model: Fase 7
Groep: (hoofdgroep)
Lijst van Toetspunten, voor rekenmethode Wegverkeerslawaai - Omgevingswet, wegverkeer

Groep	Hoogte D	Hoogte E	Hoogte F	Hoogtes	Gevel
--	11,00	14,00	17,00	2,00/5,00/8,00/11,00/14,00/17,00	Ja
--	11,00	14,00	17,00	2,00/5,00/8,00/11,00/14,00/17,00	Ja
--	11,00	14,00	17,00	2,00/5,00/8,00/11,00/14,00/17,00	Ja
--	11,00	14,00	17,00	2,00/5,00/8,00/11,00/14,00/17,00	Ja
--	11,00	14,00	17,00	2,00/5,00/8,00/11,00/14,00/17,00	Ja
--	11,00	14,00	17,00	2,00/5,00/8,00/11,00/14,00/17,00	Ja
--	11,00	14,00	17,00	2,00/5,00/8,00/11,00/14,00/17,00	Ja
--	11,00	14,00	17,00	2,00/5,00/8,00/11,00/14,00/17,00	Ja
--	11,00	14,00	17,00	2,00/5,00/8,00/11,00/14,00/17,00	Ja
--	11,00	14,00	--	2,00/5,00/8,00/11,00/14,00	Ja
--	11,00	--	--	2,00/5,00/8,00/11,00	Ja
--	11,00	--	--	2,00/5,00/8,00/11,00	Ja
--	11,00	--	--	2,00/5,00/8,00/11,00	Ja
--	11,00	14,00	--	2,00/5,00/8,00/11,00/14,00	Ja
--	11,00	14,00	17,00	2,00/5,00/8,00/11,00/14,00/17,00	Ja
--	11,00	14,00	17,00	2,00/5,00/8,00/11,00/14,00/17,00	Ja
--	11,00	14,00	17,00	2,00/5,00/8,00/11,00/14,00/17,00	Ja
--	11,00	14,00	17,00	2,00/5,00/8,00/11,00/14,00/17,00	Ja

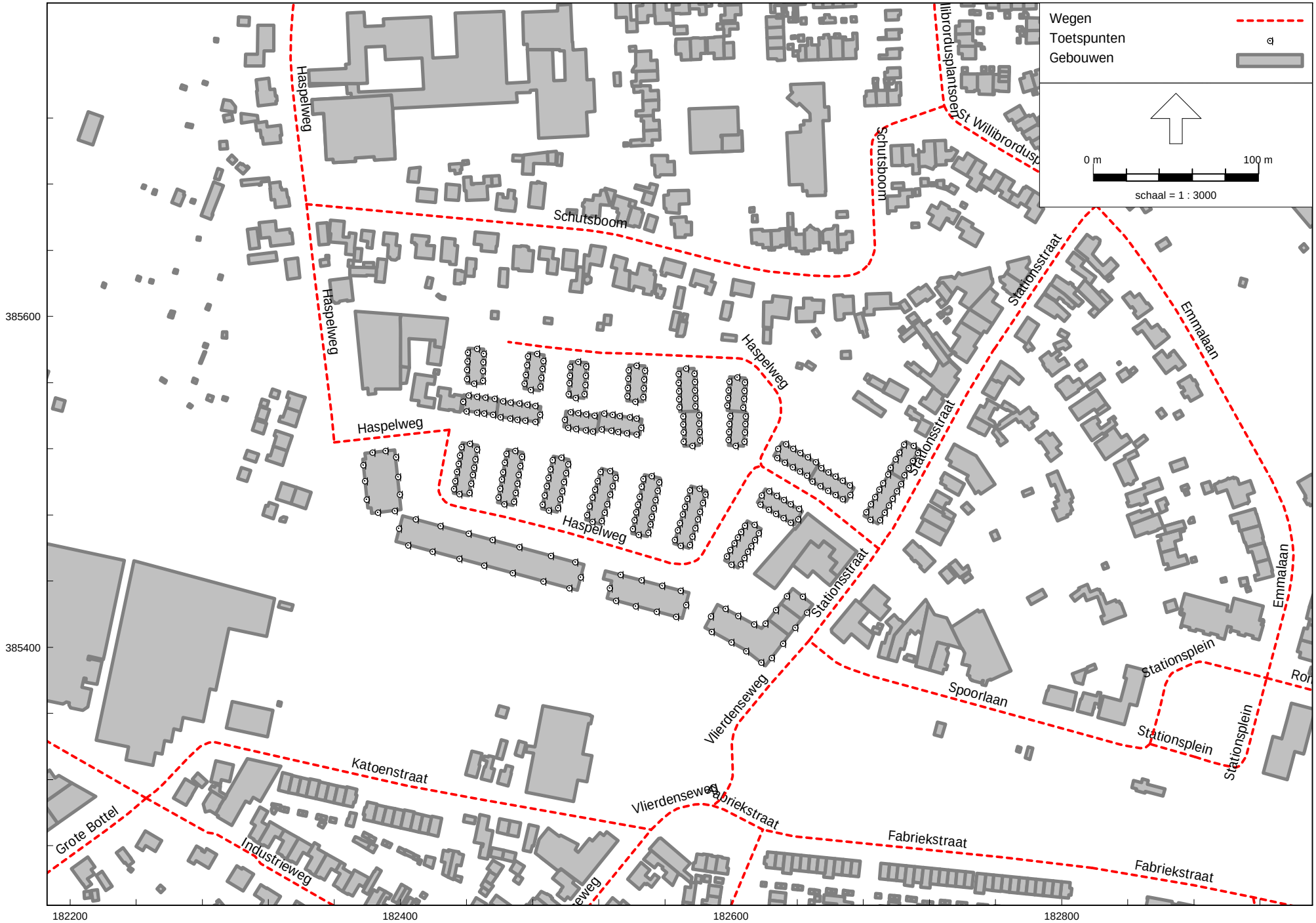

Omgevingswet, wegverkeer, [VL - v004 - Fase 7] , Geomilieu V2023.3 Licentiehouder: DGMR

Model: Fase 7
Groep: (hoofdgroep)
Lijst van Wegen, voor rekenmethode Wegverkeerslawaai - Omgevingswet, wegverkeer

Groep	ItemID	Grp.ID	Datum	1e kid	NrKids	Naam	Omschr.	Vorm	X-1	Y-1
--	160790	0	09:26, 1 jul 2024	-4512	2	7489	Haspelweg	Polylijn	182343,17	385667,88
--	179427	0	11:40, 22 jul 2024	-4514	1	292444605	Haspelweg	Polylijn	182689,27	385459,47
--	179428	0	11:43, 1 jul 2024	-4516	2	7489	Haspelweg	Polylijn	182359,85	385523,84
--	179432	0	11:40, 22 jul 2024	-4518	1	292444605	Haspelweg	Polylijn	182429,59	385530,95
--	586908	0	14:17, 28 apr 2025	-4292	2	Haspelweg	Haspelweg	Polylijn	182336,05	385794,27
--	586909	0	14:21, 28 apr 2025	-4294	NVT	Vuurijzer	Vuurijzer	Polylijn	181706,63	385288,18
--	586910	0	14:17, 28 apr 2025	-4296	2	Oude Liess	Oude Liesselseweg	Polylijn	183454,67	385472,91
--	586911	0	14:17, 28 apr 2025	-4298	2	As	As	Polylijn	181706,63	385288,18
--	586913	0	14:17, 28 apr 2025	-4300	2	Steenovenw	Steenovenweg	Polylijn	182608,45	385159,25
--	586914	0	14:17, 28 apr 2025	-4302	2	Steenovenw	Steenovenweg	Polylijn	182786,50	385144,94
--	586915	0	14:21, 28 apr 2025	-4304	2	Leembaan	Leembaan	Polylijn	183072,39	385154,22
--	586916	0	14:17, 28 apr 2025	-4306	2	Stationspl	Stationsplein	Polylijn	182880,84	385333,59
--	586917	0	14:21, 28 apr 2025	-4308	2	Heideven	Heideven	Polylijn	181676,60	385763,20
--	586918	0	14:21, 28 apr 2025	-4310	2	Liesselsew	Liesselseweg	Polylijn	183483,46	385036,02
--	586921	0	14:17, 28 apr 2025	-4314	2	Steenovenw	Steenovenweg	Polylijn	183072,39	385154,22
--	586923	0	14:21, 28 apr 2025	-4316	2	Stationsst	Stationsstraat	Polylijn	182947,60	385800,63
--	586924	0	14:17, 28 apr 2025	-4318	2	Julianastr	Julianastraat	Polylijn	183107,39	385407,66
--	586925	0	14:17, 28 apr 2025	-4320	2	Julianastr	Julianastraat	Polylijn	183043,92	385569,52
--	586926	0	14:17, 28 apr 2025	-4322	2	Julianastr	Julianastraat	Polylijn	182938,88	385790,88
--	586927	0	14:17, 28 apr 2025	-4324	2	As	As	Polylijn	181706,63	385288,18
--	586931	0	14:21, 28 apr 2025	-4326	2	Grote Bott	Grote Bottel	Polylijn	181641,58	385124,03
--	586932	0	14:21, 28 apr 2025	-4328	2	Beukelsdij	Beukelsdijk	Polylijn	181717,13	385429,71
--	586936	0	14:17, 28 apr 2025	-4330	2	Steenovenw	Steenovenweg	Polylijn	182480,81	385115,45
--	586937	0	14:17, 28 apr 2025	-4332	2	Steenovenw	Steenovenweg	Polylijn	182786,50	385144,94
--	586938	0	14:17, 28 apr 2025	-4334	2	Liesselsew	Liesselseweg	Polylijn	183483,33	385036,54
--	586940	0	14:17, 28 apr 2025	-4336	2	Liesselsew	Liesselseweg	Polylijn	183482,52	385045,12
--	586944	0	14:17, 28 apr 2025	-4338	2	Liesselsew	Liesselseweg	Polylijn	183482,52	385045,12
--	586946	0	14:17, 28 apr 2025	-4340	2	Fabriekstr	Fabriekstraat	Polylijn	182818,42	385266,62
--	586947	0	14:21, 28 apr 2025	-4342	2	Helmondsew	Helmondseweg	Polylijn	181676,60	385763,20
--	586951	0	14:17, 28 apr 2025	-4344	2	Grote Bott	Grote Bottel	Polylijn	181692,33	385136,06
--	586954	0	14:17, 28 apr 2025	-4346	2	Amstel	Amstel	Polylijn	183463,82	385170,09
--	586955	0	14:21, 28 apr 2025	-4348	2	Amstel	Amstel	Polylijn	183616,62	385116,11
--	586956	0	14:17, 28 apr 2025	-4350	2	Amstel	Amstel	Polylijn	183463,82	385170,09
--	586957	0	14:17, 28 apr 2025	-4352	2	Fabriekstr	Fabriekstraat	Polylijn	182818,42	385266,62
--	586961	0	14:17, 28 apr 2025	-4354	2	Fabriekstr	Fabriekstraat	Polylijn	182619,08	385289,56
--	586962	0	14:17, 28 apr 2025	-4356	2	Tramstraat	Tramstraat	Polylijn	183312,70	385199,56
--	586964	0	14:17, 28 apr 2025	-4358	2	Vlierdense	Vlierdenseweg	Polylijn	182551,67	385289,56
--	586966	0	14:17, 28 apr 2025	-4360	2	Vlierdense	Vlierdenseweg	Polylijn	182461,92	385181,62
--	586970	0	14:17, 28 apr 2025	-4362	2	Stadhouder	Stadhoudersweg	Polylijn	183445,03	385173,47
--	586971	0	14:17, 28 apr 2025	-4364	2	Stadhouder	Stadhoudersweg	Polylijn	183410,12	385304,35
--	586972	0	14:17, 28 apr 2025	-4366	2	Stadhouder	Stadhoudersweg	Polylijn	183362,90	385449,37
--	586973	0	14:21, 28 apr 2025	-4368	2	Binderendr	Binderendreef	Polylijn	181957,43	385205,73
--	586974	0	14:21, 28 apr 2025	-4370	2	Binderendr	Binderendreef	Polylijn	181761,87	385800,63
--	586975	0	14:17, 28 apr 2025	-4372	2	Vlierdense	Vlierdenseweg	Polylijn	182647,05	385404,03
--	586976	0	14:17, 28 apr 2025	-4374	2	Binderendr	Binderendreef	Polylijn	181957,43	385205,73
--	586977	0	14:17, 28 apr 2025	-4376	2	Fabriekstr	Fabriekstraat	Polylijn	183095,67	385207,16
--	586981	0	14:21, 28 apr 2025	-4378	2	Haspelweg	Haspelweg	Polylijn	182336,05	385794,27
--	586983	0	14:17, 28 apr 2025	-4380	NVT	Derpsestra	Derpsestraat	Polylijn	183242,25	385455,69
--	586984	0	14:17, 28 apr 2025	-4382	NVT	Derpsestra	Derpsestraat	Polylijn	183190,41	385562,71
--	586985	0	14:21, 28 apr 2025	-4384	NVT	Derpsestra	Derpsestraat	Polylijn	183104,10	385800,63
--	586986	0	14:17, 28 apr 2025	-4386	2	Grote Bott	Grote Bottel	Polylijn	182246,11	385308,84
--	586987	0	14:17, 28 apr 2025	-4388	2	Grote Bott	Grote Bottel	Polylijn	181957,43	385205,73
--	586988	0	14:17, 28 apr 2025	-4390	2	Stationsst	Stationsstraat	Polylijn	182938,88	385790,88

Model: Fase 7
Groep: (hoofdgroep)
Lijst van Wegen, voor rekenmethode Wegverkeerslawaai - Omgevingswet, wegverkeer

Groep	X-n	Y-n	H-1	H-n	M-1	M-n	ISO_H	Min.RH	Max.RH	Min.AH	Max.AH	ISO M.	Hdef.
--	182359,85	385523,84	0,00	0,00	23,00	25,49	0,00	0,00	0,00	23,16	25,49	--	Relatief
--	182465,39	385584,48	0,00	0,00	25,33	25,16	0,00	0,00	0,00	25,09	25,29	--	Relatief
--	182429,69	385531,47	0,00	0,00	25,49	25,46	0,00	0,00	0,00	25,46	25,46	--	Relatief
--	182618,83	385509,05	0,00	0,00	25,46	25,29	0,00	0,00	0,00	25,29	25,71	--	Relatief
--	182343,17	385667,88	0,00	0,00	23,97	23,00	0,00	0,00	0,00	23,00	24,22	--	Relatief
--	181641,58	385289,54	0,00	0,00	24,06	23,75	0,00	0,00	0,00	23,75	23,80	--	Relatief
--	183481,59	385331,81	0,00	0,00	25,37	26,12	0,00	0,00	0,00	25,67	26,12	--	Relatief
--	181695,35	385164,68	0,00	0,00	24,06	23,67	0,00	0,00	0,00	23,67	24,01	--	Relatief
--	182721,17	385150,85	0,00	0,00	25,10	25,29	0,00	0,00	0,00	25,14	25,29	--	Relatief
--	182721,17	385150,85	0,00	0,00	25,38	25,29	0,00	0,00	0,00	25,29	25,29	--	Relatief
--	183085,00	385036,02	0,00	0,00	26,14	25,67	0,00	0,00	0,00	25,67	26,08	--	Relatief
--	182853,47	385341,59	0,00	0,00	25,97	26,01	0,00	0,00	0,00	26,00	26,01	--	Relatief
--	181661,18	385800,63	0,00	0,00	24,02	23,81	0,00	0,00	0,00	23,81	23,84	--	Relatief
--	183483,33	385036,54	0,00	0,00	26,77	26,78	0,00	0,00	0,00	26,78	26,78	--	Relatief
--	182935,91	385143,72	0,00	0,00	26,14	25,56	0,00	0,00	0,00	25,56	26,10	--	Relatief
--	182938,88	385790,88	0,00	0,00	23,40	23,46	0,00	0,00	0,00	23,41	23,46	--	Relatief
--	183043,92	385569,52	0,00	0,00	25,34	24,65	0,00	0,00	0,00	24,65	25,16	--	Relatief
--	183011,33	385650,24	0,00	0,00	24,65	24,29	0,00	0,00	0,00	24,29	24,29	--	Relatief
--	183011,33	385650,24	0,00	0,00	23,46	24,29	0,00	0,00	0,00	23,53	24,29	--	Relatief
--	181717,13	385429,71	0,00	0,00	24,06	24,41	0,00	0,00	0,00	24,31	24,41	--	Relatief
--	181692,33	385136,06	0,00	0,00	23,40	23,57	0,00	0,00	0,00	23,42	23,57	--	Relatief
--	181641,58	385438,90	0,00	0,00	24,41	24,07	0,00	0,00	0,00	24,07	24,07	--	Relatief
--	182608,45	385159,25	0,00	0,00	24,81	25,10	0,00	0,00	0,00	24,94	25,10	--	Relatief
--	182935,91	385143,72	0,00	0,00	25,38	25,56	0,00	0,00	0,00	25,52	25,56	--	Relatief
--	183482,52	385045,12	0,00	0,00	26,78	26,82	0,00	0,00	0,00	26,82	26,82	--	Relatief
--	183447,28	385166,16	0,00	0,00	26,82	27,13	0,00	0,00	0,00	26,86	27,29	--	Relatief
--	183460,77	385103,77	0,00	0,00	26,82	26,99	0,00	0,00	0,00	26,86	26,99	--	Relatief
--	182619,08	385289,56	0,00	0,00	25,50	25,67	0,00	0,00	0,00	25,49	25,67	--	Relatief
--	181738,29	385800,63	0,00	0,00	24,02	23,81	0,00	0,00	0,00	23,81	24,00	--	Relatief
--	181957,43	385205,73	0,00	0,00	23,57	24,22	0,00	0,00	0,00	23,95	24,22	--	Relatief
--	183445,03	385173,47	0,00	0,00	27,20	27,09	0,00	0,00	0,00	27,09	27,09	--	Relatief
--	183573,44	385129,05	0,00	0,00	27,18	27,45	0,00	0,00	0,00	27,21	27,45	--	Relatief
--	183573,44	385129,05	0,00	0,00	27,20	27,45	0,00	0,00	0,00	27,22	27,47	--	Relatief
--	182915,88	385248,72	0,00	0,00	25,50	25,46	0,00	0,00	0,00	25,39	25,46	--	Relatief
--	182589,06	385304,06	0,00	0,00	25,67	25,71	0,00	0,00	0,00	25,70	25,71	--	Relatief
--	183445,03	385173,47	0,00	0,00	26,34	27,09	0,00	0,00	0,00	26,07	27,09	--	Relatief
--	182589,06	385304,06	0,00	0,00	25,61	25,71	0,00	0,00	0,00	25,65	25,71	--	Relatief
--	182551,67	385289,56	0,00	0,00	25,08	25,61	0,00	0,00	0,00	25,34	25,61	--	Relatief
--	183410,12	385304,35	0,00	0,00	27,09	26,39	0,00	0,00	0,00	26,29	27,06	--	Relatief
--	183388,61	385378,66	0,00	0,00	26,39	25,78	0,00	0,00	0,00	25,78	25,92	--	Relatief
--	183388,61	385378,66	0,00	0,00	24,98	25,78	0,00	0,00	0,00	25,45	25,78	--	Relatief
--	181953,16	385036,02	0,00	0,00	24,22	23,54	0,00	0,00	0,00	23,54	24,16	--	Relatief
--	181877,62	385401,02	0,00	0,00	23,81	24,89	0,00	0,00	0,00	23,93	26,10	--	Relatief
--	182589,06	385304,06	0,00	0,00	25,69	25,71	0,00	0,00	0,00	25,71	26,03	--	Relatief
--	181877,62	385401,02	0,00	0,00	24,22	24,89	0,00	0,00	0,00	24,41	24,89	--	Relatief
--	182915,88	385248,72	0,00	0,00	25,70	25,46	0,00	0,00	0,00	25,46	25,92	--	Relatief
--	182337,35	385800,63	0,00	0,00	23,97	23,96	0,00	0,00	0,00	23,96	23,96	--	Relatief
--	183190,41	385562,71	0,00	0,00	25,01	24,46	0,00	0,00	0,00	24,46	24,82	--	Relatief
--	183156,13	385632,57	0,00	0,00	24,46	24,18	0,00	0,00	0,00	24,18	24,18	--	Relatief
--	183156,13	385632,57	0,00	0,00	23,44	24,18	0,00	0,00	0,00	23,46	24,18	--	Relatief
--	182181,04	385260,05	0,00	0,00	24,98	24,71	0,00	0,00	0,00	24,71	24,93	--	Relatief
--	182181,04	385260,05	0,00	0,00	24,22	24,71	0,00	0,00	0,00	24,25	24,71	--	Relatief
--	182821,00	385667,00	0,00	0,00	23,46	24,22	0,00	0,00	0,00	23,75	24,22	--	Relatief

Model: Fase 7
Groep: (hoofdgroep)
Lijst van Wegen, voor rekenmethode Wegverkeerslawaai - Omgevingswet, wegverkeer

Groep	Vormpunten	Lengte	Lengte3D	Min.lengte	Max.lengte	NEN3610ID	Namespace	LokaalID	Versie	SituatieVan	Type
--	5	145,00	145,03	16,28	58,17					0	Verdeling
--	28	306,27	306,28	1,30	60,90					0	Verdeling
--	2	70,25	70,25	70,25	70,25					0	Verdeling
--	26	273,44	273,44	0,82	60,80					0	Verdeling
--	7	127,07	127,09	9,68	53,41					0	Verdeling
--	3	65,06	65,06	11,00	54,07					0	Verdeling
--	6	143,87	143,88	14,30	37,94					0	Verdeling
--	6	124,13	124,13	8,90	44,92					0	Verdeling
--	4	113,03	113,03	0,28	71,83					0	Verdeling
--	2	65,60	65,60	65,60	65,60					0	Verdeling
--	5	119,28	119,28	13,77	57,92					0	Verdeling
--	3	28,52	28,52	6,32	22,20					0	Verdeling
--	3	40,48	40,48	4,87	35,61					0	Verdeling
--	2	0,53	0,53	0,53	0,53					0	Verdeling
--	5	138,68	138,68	5,78	97,84					0	Verdeling
--	3	13,10	13,10	2,40	10,70					0	Verdeling
--	3	173,92	173,92	24,16	149,76					0	Verdeling
--	2	87,05	87,05	87,05	87,05					0	Verdeling
--	6	159,65	159,66	13,32	93,26					0	Verdeling
--	4	142,00	142,01	15,58	97,80					0	Verdeling
--	3	52,15	52,15	4,86	47,29					0	Verdeling
--	2	76,11	76,11	76,11	76,11					0	Verdeling
--	7	135,46	135,46	6,43	55,16					0	Verdeling
--	5	149,50	149,50	5,73	124,70					0	Verdeling
--	2	8,62	8,62	8,62	8,62					0	Verdeling
--	9	127,87	127,87	6,71	32,37					0	Verdeling
--	6	64,31	64,31	7,37	16,75					0	Verdeling
--	4	200,76	200,76	19,27	127,44					0	Verdeling
--	9	73,56	73,56	3,57	18,42					0	Verdeling
--	12	274,95	274,96	2,96	159,00					0	Verdeling
--	2	19,09	19,09	19,09	19,09					0	Verdeling
--	4	45,08	45,08	0,62	32,43					0	Verdeling
--	8	117,15	117,15	10,60	23,21					0	Verdeling
--	3	99,10	99,10	37,04	62,06					0	Verdeling
--	3	33,39	33,39	6,80	26,59					0	Verdeling
--	7	135,51	135,52	10,96	46,84					0	Verdeling
--	8	42,44	42,44	4,76	9,37					0	Verdeling
--	3	140,38	140,38	69,26	71,13					0	Verdeling
--	7	135,80	135,80	14,50	29,31					0	Verdeling
--	3	77,38	77,38	10,73	66,65					0	Verdeling
--	3	75,25	75,26	26,76	48,49					0	Verdeling
--	12	171,92	171,92	7,58	26,45					0	Verdeling
--	12	417,42	417,44	12,34	67,70					0	Verdeling
--	11	120,70	120,70	4,00	35,49					0	Verdeling
--	5	211,22	211,23	27,57	63,01					0	Verdeling
--	3	184,55	184,55	41,96	142,59					0	Verdeling
--	2	6,49	6,49	6,49	6,49					0	Verdeling
--	3	118,92	118,92	43,32	75,60					0	Verdeling
--	2	77,82	77,82	77,82	77,82					0	Verdeling
--	8	177,25	177,25	2,51	83,56					0	Verdeling
--	5	81,38	81,38	6,96	43,01					0	Verdeling
--	35	242,50	242,50	2,59	32,96					0	Verdeling
--	4	171,14	171,14	39,13	66,48					0	Verdeling

Model: Fase 7
Groep: (hoofdgroep)
Lijst van Wegen, voor rekenmethode Wegverkeerslawaai - Omgevingswet, wegverkeer

Groep	Cpl	Cpl_W	Hbron	Helling	Wegdek	Wegdek	V(MR(D))	V(MR(A))	V(MR(N))	V(MR(P4))	V(LV(D))
--	False	1,5	0,75	0	W1	Referentiewegdek	--	--	--	--	30
--	False	1,5	0,75	0	W13	Elementenverharding in keperverband	--	--	--	--	30
--	False	1,5	0,75	0	W13	Elementenverharding in keperverband	--	--	--	--	30
--	False	1,5	0,75	0	W13	Elementenverharding in keperverband	--	--	--	--	30
--	False	1,5	0,75	0	W1	Referentiewegdek	--	--	--	--	30
--	False	1,5	0,75	0	W1	Referentiewegdek	--	--	--	--	50
--	False	1,5	0,75	0	W1	Referentiewegdek	--	--	--	--	30
--	False	1,5	0,75	0	W1	Referentiewegdek	--	--	--	--	50
--	False	1,5	0,75	0	W1	Referentiewegdek	--	--	--	--	30
--	False	1,5	0,75	0	W1	Referentiewegdek	--	--	--	--	30
--	False	1,5	0,75	0	W1	Referentiewegdek	--	--	--	--	30
--	False	1,5	0,75	0	W1	Referentiewegdek	--	--	--	--	30
--	False	1,5	0,75	0	W1	Referentiewegdek	--	--	--	--	50
--	False	1,5	0,75	0	W1	Referentiewegdek	--	--	--	--	30
--	False	1,5	0,75	0	W1	Referentiewegdek	--	--	--	--	50
--	False	1,5	0,75	0	W1	Referentiewegdek	--	--	--	--	30
--	False	1,5	0,75	0	W1	Referentiewegdek	--	--	--	--	30
--	False	1,5	0,75	0	W1	Referentiewegdek	--	--	--	--	30
--	False	1,5	0,75	0	W1	Referentiewegdek	--	--	--	--	50
--	False	1,5	0,75	0	W1	Referentiewegdek	--	--	--	--	60
--	False	1,5	0,75	0	W1	Referentiewegdek	--	--	--	--	50
--	False	1,5	0,75	0	W1	Referentiewegdek	--	--	--	--	30
--	False	1,5	0,75	0	W1	Referentiewegdek	--	--	--	--	30
--	False	1,5	0,75	0	W1	Referentiewegdek	--	--	--	--	50
--	False	1,5	0,75	0	W1	Referentiewegdek	--	--	--	--	50
--	False	1,5	0,75	0	W1	Referentiewegdek	--	--	--	--	50
--	False	1,5	0,75	0	W1	Referentiewegdek	--	--	--	--	30
--	False	1,5	0,75	0	W1	Referentiewegdek	--	--	--	--	30
--	False	1,5	0,75	0	W1	Referentiewegdek	--	--	--	--	50
--	False	1,5	0,75	0	W1	Referentiewegdek	--	--	--	--	50
--	False	1,5	0,75	0	W1	Referentiewegdek	--	--	--	--	50
--	False	1,5	0,75	0	W1	Referentiewegdek	--	--	--	--	50
--	False	1,5	0,75	0	W1	Referentiewegdek	--	--	--	--	30
--	False	1,5	0,75	0	W1	Referentiewegdek	--	--	--	--	50
--	False	1,5	0,75	0	W1	Referentiewegdek	--	--	--	--	50
--	False	1,5	0,75	0	W1	Referentiewegdek	--	--	--	--	50
--	False	1,5	0,75	0	W1	Referentiewegdek	--	--	--	--	50
--	False	1,5	0,75	0	W1	Referentiewegdek	--	--	--	--	50
--	False	1,5	0,75	0	W1	Referentiewegdek	--	--	--	--	50
--	False	1,5	0,75	0	W1	Referentiewegdek	--	--	--	--	50
--	False	1,5	0,75	0	W1	Referentiewegdek	--	--	--	--	30
--	False	1,5	0,75	0	W1	Referentiewegdek	--	--	--	--	30
--	False	1,5	0,75	0	W1	Referentiewegdek	--	--	--	--	30
--	False	1,5	0,75	0	W1	Referentiewegdek	--	--	--	--	30
--	False	1,5	0,75	0	W1	Referentiewegdek	--	--	--	--	30
--	False	1,5	0,75	0	W1	Referentiewegdek	--	--	--	--	50
--	False	1,5	0,75	0	W1	Referentiewegdek	--	--	--	--	50
--	False	1,5	0,75	0	W1	Referentiewegdek	--	--	--	--	50

Model: Fase 7
Groep: (hoofdgroep)
Lijst van Wegen, voor rekenmethode Wegverkeerslawaai - Omgevingswet, wegverkeer

Groep	V(LV(A))	V(LV(N))	V(LV(P4))	V(MV(D))	V(MV(A))	V(MV(N))	V(MV(P4))	V(ZV(D))	V(ZV(A))	V(ZV(N))	V(ZV(P4))	30 km/uur
--	30	30	--	30	30	30	--	30	30	30	--	True
--	30	30	--	30	30	30	--	30	30	30	--	True
--	30	30	--	30	30	30	--	30	30	30	--	True
--	30	30	--	30	30	30	--	30	30	30	--	True
--	30	30	--	30	30	30	--	30	30	30	--	True
--	50	50	--	50	50	50	--	50	50	50	--	False
--	30	30	--	30	30	30	--	30	30	30	--	True
--	50	50	--	50	50	50	--	50	50	50	--	False
--	30	30	--	30	30	30	--	30	30	30	--	True
--	30	30	--	30	30	30	--	30	30	30	--	True
--	30	30	--	30	30	30	--	30	30	30	--	True
--	30	30	--	30	30	30	--	30	30	30	--	True
--	30	30	--	30	30	30	--	30	30	30	--	True
--	50	50	--	50	50	50	--	50	50	50	--	False
--	30	30	--	30	30	30	--	30	30	30	--	True
--	50	50	--	50	50	50	--	50	50	50	--	False
--	30	30	--	30	30	30	--	30	30	30	--	True
--	30	30	--	30	30	30	--	30	30	30	--	True
--	30	30	--	30	30	30	--	30	30	30	--	True
--	50	50	--	50	50	50	--	50	50	50	--	False
--	60	60	--	60	60	60	--	60	60	60	--	False
--	50	50	--	50	50	50	--	50	50	50	--	False
--	30	30	--	30	30	30	--	30	30	30	--	True
--	30	30	--	30	30	30	--	30	30	30	--	True
--	50	50	--	50	50	50	--	50	50	50	--	False
--	50	50	--	50	50	50	--	50	50	50	--	False
--	50	50	--	50	50	50	--	50	50	50	--	False
--	30	30	--	30	30	30	--	30	30	30	--	True
--	30	30	--	30	30	30	--	30	30	30	--	True
--	50	50	--	50	50	50	--	50	50	50	--	False
--	50	50	--	50	50	50	--	50	50	50	--	False
--	50	50	--	50	50	50	--	50	50	50	--	False
--	50	50	--	50	50	50	--	50	50	50	--	False
--	30	30	--	30	30	30	--	30	30	30	--	True
--	50	50	--	50	50	50	--	50	50	50	--	False
--	50	50	--	50	50	50	--	50	50	50	--	False
--	50	50	--	50	50	50	--	50	50	50	--	False
--	50	50	--	50	50	50	--	50	50	50	--	False
--	50	50	--	50	50	50	--	50	50	50	--	False
--	50	50	--	50	50	50	--	50	50	50	--	False
--	50	50	--	50	50	50	--	50	50	50	--	False
--	50	50	--	50	50	50	--	50	50	50	--	False
--	50	50	--	50	50	50	--	50	50	50	--	False
--	30	30	--	30	30	30	--	30	30	30	--	True
--	30	30	--	30	30	30	--	30	30	30	--	True
--	30	30	--	30	30	30	--	30	30	30	--	True
--	30	30	--	30	30	30	--	30	30	30	--	True
--	30	30	--	30	30	30	--	30	30	30	--	True
--	50	50	--	50	50	50	--	50	50	50	--	False
--	50	50	--	50	50	50	--	50	50	50	--	False
--	50	50	--	50	50	50	--	50	50	50	--	False

Model: Fase 7
Groep: (hoofdgroep)
Lijst van Wegen, voor rekenmethode Wegverkeerslawaai - Omgevingswet, wegverkeer

Groep	Totaal aantal	%Int(D)	%Int(A)	%Int(N)	%Int(P4)	%MR(D)	%MR(A)	%MR(N)	%MR(P4)	%LV(D)	%LV(A)	%LV(N)	%LV(P4)	%MV(D)
--	377,22	6,71	3,57	0,65	--	--	--	--	--	94,91	95,89	95,82	--	4,07
--	1004,62	6,70	3,60	0,65	--	--	--	--	--	100,00	100,00	100,00	--	--
--	377,22	6,71	3,57	0,65	--	--	--	--	--	94,91	95,89	95,82	--	4,07
--	1004,62	6,70	3,60	0,65	--	--	--	--	--	100,00	100,00	100,00	--	--
--	364,09	6,72	3,47	0,68	--	--	--	--	--	99,67	99,81	99,70	--	0,22
--	0,00	--	--	--	--	--	--	--	--	100,00	100,00	100,00	--	--
--	837,06	6,73	3,45	0,68	--	--	--	--	--	98,22	99,00	98,42	--	1,15
--	976,92	7,20	1,67	0,86	--	--	--	--	--	69,78	85,82	72,74	--	18,43
--	600,18	6,73	3,44	0,68	--	--	--	--	--	97,67	98,68	97,92	--	1,51
--	600,18	6,73	3,44	0,68	--	--	--	--	--	97,67	98,68	97,92	--	1,51
--	58,80	6,73	3,44	0,68	--	--	--	--	--	97,80	98,75	98,04	--	1,43
--	74,31	6,84	3,13	0,67	--	--	--	--	--	74,35	83,77	76,49	--	16,67
--	2887,44	6,73	3,45	0,68	--	--	--	--	--	98,52	99,16	98,68	--	0,96
--	8613,81	7,14	1,84	0,87	--	--	--	--	--	83,79	93,12	85,66	--	9,89
--	42,24	6,74	3,42	0,68	--	--	--	--	--	96,36	97,92	96,75	--	2,36
--	5445,85	6,71	3,30	0,78	--	--	--	--	--	89,63	94,30	90,41	--	7,16
--	290,26	6,76	3,36	0,68	--	--	--	--	--	91,57	95,09	92,42	--	5,48
--	962,17	6,74	3,43	0,68	--	--	--	--	--	96,70	98,12	97,05	--	2,15
--	962,17	6,74	3,43	0,68	--	--	--	--	--	96,70	98,12	97,05	--	2,15
--	976,92	7,20	1,67	0,86	--	--	--	--	--	69,78	85,82	72,74	--	18,43
--	719,39	6,88	2,77	0,79	--	--	--	--	--	80,99	89,72	81,04	--	11,40
--	551,17	7,14	1,82	0,87	--	--	--	--	--	82,62	92,57	84,60	--	10,60
--	525,93	6,73	3,45	0,68	--	--	--	--	--	98,15	98,96	98,35	--	1,20
--	53,21	6,73	3,44	0,68	--	--	--	--	--	97,33	98,49	97,62	--	1,73
--	9437,93	7,14	1,84	0,87	--	--	--	--	--	83,78	93,12	85,65	--	9,89
--	4378,15	6,72	3,17	0,83	--	--	--	--	--	81,56	90,11	80,68	--	12,54
--	5059,78	6,71	3,23	0,83	--	--	--	--	--	85,50	92,40	84,77	--	9,86
--	1715,17	6,77	3,34	0,68	--	--	--	--	--	89,60	93,89	90,63	--	6,76
--	3912,47	6,73	3,44	0,68	--	--	--	--	--	97,62	98,65	97,87	--	1,55
--	774,86	6,75	3,18	0,78	--	--	--	--	--	80,87	89,00	82,17	--	13,20
--	4358,10	6,68	3,40	0,78	--	--	--	--	--	96,16	97,95	96,46	--	2,65
--	4358,10	6,68	3,40	0,78	--	--	--	--	--	96,16	97,95	96,46	--	2,65
--	4358,10	6,68	3,40	0,78	--	--	--	--	--	96,16	97,95	96,46	--	2,65
--	801,26	6,76	3,35	0,68	--	--	--	--	--	90,56	94,47	91,50	--	6,14
--	1789,43	6,71	3,31	0,78	--	--	--	--	--	89,77	94,38	90,53	--	7,06
--	2016,12	6,69	3,36	0,78	--	--	--	--	--	93,85	96,69	94,33	--	4,24
--	6321,62	6,71	3,30	0,78	--	--	--	--	--	89,32	94,12	90,12	--	7,37
--	5108,77	6,71	3,31	0,78	--	--	--	--	--	90,30	94,69	91,04	--	6,69
--	9342,54	6,71	3,21	0,83	--	--	--	--	--	84,21	91,66	83,43	--	10,74
--	9342,54	6,71	3,21	0,83	--	--	--	--	--	84,21	91,66	83,43	--	10,74
--	9473,36	6,71	3,22	0,83	--	--	--	--	--	84,44	91,79	83,67	--	10,58
--	8910,65	6,69	3,29	0,82	--	--	--	--	--	89,26	94,48	88,70	--	7,30
--	11341,84	6,69	3,29	0,82	--	--	--	--	--	89,04	94,37	88,47	--	7,45
--	5645,01	6,72	3,28	0,78	--	--	--	--	--	87,79	93,23	88,69	--	8,43
--	8910,65	6,69	3,29	0,82	--	--	--	--	--	89,26	94,48	88,70	--	7,30
--	772,38	6,76	3,34	0,68	--	--	--	--	--	90,22	94,27	91,20	--	6,35
--	393,88	6,72	3,47	0,68	--	--	--	--	--	99,69	99,83	99,73	--	0,20
--	0,00	--	--	--	--	--	--	--	--	100,00	100,00	100,00	--	--
--	0,00	--	--	--	--	--	--	--	--	100,00	100,00	100,00	--	--
--	0,00	--	--	--	--	--	--	--	--	100,00	100,00	100,00	--	--
--	2061,77	6,73	3,24	0,78	--	--	--	--	--	85,21	91,69	86,27	--	10,21
--	774,86	6,75	3,18	0,78	--	--	--	--	--	80,87	89,00	82,17	--	13,20
--	4862,34	6,72	3,29	0,78	--	--	--	--	--	88,44	93,61	89,30	--	7,97

Model: Fase 7
Groep: (hoofdgroep)
Lijst van Wegen, voor rekenmethode Wegverkeerslawaai - Omgevingswet, wegverkeer

Groep	%MV(A)	%MV(N)	%MV(P4)	%ZV(D)	%ZV(A)	%ZV(N)	%ZV(P4)	MR(D)	MR(A)	MR(N)	MR(P4)	LV(D)	LV(A)	LV(N)	LV(P4)
--	3,37	3,22	--	1,02	0,74	0,96	--	--	--	--	--	24,02	12,91	2,35	--
--	--	--	--	--	--	--	--	--	--	--	--	67,31	36,17	6,53	--
--	3,37	3,22	--	1,02	0,74	0,96	--	--	--	--	--	24,02	12,91	2,35	--
--	--	--	--	--	--	--	--	--	--	--	--	67,31	36,17	6,53	--
--	0,13	0,23	--	0,12	0,06	0,07	--	--	--	--	--	24,39	12,61	2,47	--
--	--	--	--	--	--	--	--	--	--	--	--	--	--	--	--
--	0,67	1,24	--	0,62	0,33	0,35	--	--	--	--	--	55,33	28,59	5,60	--
--	10,21	17,17	--	11,79	3,97	10,09	--	--	--	--	--	49,08	14,00	6,11	--
--	0,89	1,62	--	0,82	0,44	0,46	--	--	--	--	--	39,45	20,37	4,00	--
--	0,89	1,62	--	0,82	0,44	0,46	--	--	--	--	--	39,45	20,37	4,00	--
--	0,84	1,53	--	0,77	0,41	0,43	--	--	--	--	--	3,87	2,00	0,39	--
--	10,87	18,34	--	8,98	5,35	5,17	--	--	--	--	--	3,78	1,95	0,38	--
--	0,56	1,03	--	0,52	0,28	0,29	--	--	--	--	--	191,45	98,78	19,38	--
--	4,95	9,04	--	6,32	1,93	5,31	--	--	--	--	--	515,33	147,59	64,19	--
--	1,39	2,54	--	1,27	0,68	0,72	--	--	--	--	--	2,74	1,41	0,28	--
--	3,99	6,81	--	3,22	1,71	2,78	--	--	--	--	--	327,52	169,47	38,40	--
--	3,29	5,91	--	2,95	1,62	1,67	--	--	--	--	--	17,97	9,27	1,82	--
--	1,26	2,30	--	1,16	0,62	0,65	--	--	--	--	--	62,71	32,38	6,35	--
--	1,26	2,30	--	1,16	0,62	0,65	--	--	--	--	--	62,71	32,38	6,35	--
--	10,21	17,17	--	11,79	3,97	10,09	--	--	--	--	--	49,08	14,00	6,11	--
--	6,38	11,56	--	7,60	3,91	7,39	--	--	--	--	--	40,09	17,88	4,61	--
--	5,35	9,70	--	6,78	2,08	5,70	--	--	--	--	--	32,51	9,29	4,06	--
--	0,70	1,29	--	0,65	0,34	0,36	--	--	--	--	--	34,74	17,96	3,52	--
--	1,01	1,86	--	0,93	0,50	0,52	--	--	--	--	--	3,49	1,80	0,35	--
--	4,95	9,04	--	6,33	1,93	5,31	--	--	--	--	--	564,57	161,71	70,33	--
--	6,92	12,75	--	5,90	2,97	6,57	--	--	--	--	--	239,96	125,06	29,32	--
--	5,32	10,05	--	4,64	2,28	5,18	--	--	--	--	--	290,28	151,01	35,60	--
--	4,10	7,31	--	3,64	2,02	2,06	--	--	--	--	--	104,04	53,79	10,57	--
--	0,91	1,66	--	0,83	0,45	0,47	--	--	--	--	--	257,04	132,77	26,04	--
--	7,70	12,66	--	5,93	3,30	5,17	--	--	--	--	--	42,30	21,93	4,97	--
--	1,43	2,51	--	1,19	0,61	1,03	--	--	--	--	--	279,94	145,14	32,79	--
--	1,43	2,51	--	1,19	0,61	1,03	--	--	--	--	--	279,94	145,14	32,79	--
--	1,43	2,51	--	1,19	0,61	1,03	--	--	--	--	--	279,94	145,14	32,79	--
--	3,70	6,63	--	3,30	1,82	1,87	--	--	--	--	--	49,05	25,36	4,99	--
--	3,93	6,72	--	3,17	1,69	2,74	--	--	--	--	--	107,79	55,90	12,64	--
--	2,32	4,03	--	1,91	0,99	1,64	--	--	--	--	--	126,58	65,50	14,83	--
--	4,11	7,01	--	3,31	1,76	2,87	--	--	--	--	--	378,88	196,35	44,44	--
--	3,72	6,36	--	3,01	1,59	2,60	--	--	--	--	--	309,55	160,12	36,28	--
--	5,84	10,94	--	5,05	2,50	5,64	--	--	--	--	--	527,90	274,88	64,69	--
--	5,84	10,94	--	5,05	2,50	5,64	--	--	--	--	--	527,90	274,88	64,69	--
--	5,74	10,78	--	4,98	2,46	5,55	--	--	--	--	--	536,75	280,00	65,79	--
--	3,86	7,46	--	3,44	1,65	3,84	--	--	--	--	--	532,10	276,98	64,81	--
--	3,94	7,61	--	3,51	1,69	3,92	--	--	--	--	--	675,61	352,14	82,28	--
--	4,74	8,03	--	3,79	2,03	3,28	--	--	--	--	--	333,03	172,62	39,05	--
--	3,86	7,46	--	3,44	1,65	3,84	--	--	--	--	--	532,10	276,98	64,81	--
--	3,84	6,87	--	3,42	1,89	1,94	--	--	--	--	--	47,11	24,32	4,79	--
--	0,12	0,21	--	0,11	0,06	0,06	--	--	--	--	--	26,39	13,64	2,67	--
--	--	--	--	--	--	--	--	--	--	--	--	--	--	--	--
--	--	--	--	--	--	--	--	--	--	--	--	--	--	--	--
--	--	--	--	--	--	--	--	--	--	--	--	--	--	--	--
--	5,82	9,75	--	4,59	2,49	3,98	--	--	--	--	--	118,23	61,25	13,87	--
--	7,70	12,66	--	5,93	3,30	5,17	--	--	--	--	--	42,30	21,93	4,97	--
--	4,47	7,60	--	3,58	1,92	3,10	--	--	--	--	--	288,98	149,75	33,87	--

Model: Fase 7
Groep: (hoofdgroep)
Lijst van Wegen, voor rekenmethode Wegverkeerslawaai - Omgevingswet, wegverkeer

Groep	MV(D)	MV(A)	MV(N)	MV(P4)	ZV(D)	ZV(A)	ZV(N)	ZV(P4)	BGE berekend	LE (D) 63	LE (D) 125	LE (D) 250	LE (D) 500
--	1,03	0,45	0,08	--	0,26	0,10	0,02	--	89,26	63,40	69,46	76,91	82,31
--	--	--	--	--	--	--	--	--	95,50	74,07	79,49	87,00	89,55
--	1,03	0,45	0,08	--	0,26	0,10	0,02	--	91,93	70,66	77,15	83,68	86,28
--	--	--	--	--	--	--	--	--	95,50	74,07	79,49	87,00	89,55
--	0,05	0,02	0,01	--	0,03	0,01	--	--	88,59	62,53	67,65	75,96	81,31
--	--	--	--	--	--	--	--	--	-200,00	--	--	--	--
--	0,65	0,19	0,07	--	0,35	0,10	0,02	--	92,40	66,50	71,99	79,91	85,31
--	12,96	1,67	1,44	--	8,29	0,65	0,85	--	101,91	73,07	81,91	88,55	96,27
--	0,61	0,18	0,07	--	0,33	0,09	0,02	--	91,03	65,19	70,80	78,59	84,00
--	0,61	0,18	0,07	--	0,33	0,09	0,02	--	91,03	65,19	70,80	78,59	84,00
--	0,06	0,02	0,01	--	0,03	0,01	--	--	80,92	55,07	60,65	68,47	73,88
--	0,85	0,25	0,09	--	0,46	0,12	0,03	--	84,31	59,69	67,03	72,92	78,62
--	1,87	0,56	0,20	--	1,01	0,28	0,06	--	97,74	71,81	77,23	85,22	90,61
--	60,83	7,85	6,77	--	38,87	3,06	3,98	--	110,23	80,86	89,48	96,28	103,80
--	0,07	0,02	0,01	--	0,04	0,01	--	--	79,67	53,96	59,81	67,34	72,78
--	26,16	7,17	2,89	--	11,77	3,07	1,18	--	107,71	77,51	85,99	92,93	100,24
--	1,08	0,32	0,12	--	0,58	0,16	0,03	--	88,62	63,27	69,73	76,60	82,14
--	1,39	0,42	0,15	--	0,75	0,20	0,04	--	93,21	67,47	73,26	80,85	86,29
--	1,39	0,42	0,15	--	0,75	0,20	0,04	--	93,21	67,47	73,26	80,85	86,29
--	12,96	1,67	1,44	--	8,29	0,65	0,85	--	101,91	73,07	81,91	88,55	96,27
--	5,64	1,27	0,66	--	3,76	0,78	0,42	--	102,01	70,90	80,06	87,04	95,35
--	4,17	0,54	0,47	--	2,67	0,21	0,27	--	98,40	69,08	77,73	84,51	92,05
--	0,42	0,13	0,05	--	0,23	0,06	0,01	--	90,40	64,51	70,01	77,91	83,31
--	0,06	0,02	0,01	--	0,03	0,01	--	--	80,55	54,74	60,41	68,13	73,56
--	66,65	8,60	7,42	--	42,66	3,35	4,36	--	110,63	81,26	89,88	96,67	104,20
--	36,89	9,60	4,63	--	17,36	4,12	2,39	--	107,69	77,76	86,46	93,25	100,76
--	33,48	8,69	4,22	--	15,75	3,73	2,18	--	107,96	77,85	86,45	93,31	100,74
--	7,85	2,35	0,85	--	4,23	1,16	0,24	--	96,56	71,32	77,96	84,63	90,20
--	4,08	1,22	0,44	--	2,19	0,61	0,13	--	99,18	73,34	78,95	86,74	92,15
--	6,90	1,90	0,77	--	3,10	0,81	0,31	--	100,04	70,32	79,03	85,82	93,33
--	7,71	2,12	0,85	--	3,46	0,90	0,35	--	106,04	75,29	83,42	90,59	97,59
--	7,71	2,12	0,85	--	3,46	0,90	0,35	--	106,04	75,29	83,42	90,59	97,59
--	7,71	2,12	0,85	--	3,46	0,90	0,35	--	106,04	75,29	83,42	90,59	97,59
--	3,33	0,99	0,36	--	1,79	0,49	0,10	--	93,14	67,85	74,41	81,17	86,72
--	8,48	2,33	0,94	--	3,81	1,00	0,38	--	102,86	72,66	81,12	88,07	95,37
--	5,72	1,57	0,63	--	2,58	0,67	0,26	--	102,96	72,43	80,70	87,78	94,91
--	31,26	8,57	3,46	--	14,04	3,67	1,42	--	108,39	78,21	86,69	93,63	100,95
--	22,93	6,29	2,53	--	10,32	2,69	1,04	--	107,36	77,12	85,57	92,53	99,82
--	67,33	17,51	8,48	--	31,66	7,50	4,37	--	110,74	80,70	89,33	96,17	103,62
--	67,33	17,51	8,48	--	31,66	7,50	4,37	--	110,74	80,70	89,33	96,17	103,62
--	67,25	17,51	8,48	--	31,66	7,50	4,36	--	110,78	80,73	89,35	96,19	103,64
--	43,52	11,32	5,45	--	20,51	4,84	2,81	--	110,03	79,72	88,20	95,14	102,46
--	56,53	14,70	7,08	--	26,63	6,31	3,65	--	111,10	80,80	89,30	96,22	103,56
--	31,98	8,78	3,54	--	14,38	3,76	1,44	--	108,05	77,97	86,51	93,41	100,77
--	43,52	11,32	5,45	--	20,51	4,84	2,81	--	110,03	79,72	88,20	95,14	102,46
--	3,32	0,99	0,36	--	1,79	0,49	0,10	--	93,01	67,75	74,33	81,06	86,62
--	0,05	0,02	0,01	--	0,03	0,01	--	--	88,92	62,86	67,97	76,29	81,65
--	--	--	--	--	--	--	--	--	-200,00	--	--	--	--
--	--	--	--	--	--	--	--	--	-200,00	--	--	--	--
--	--	--	--	--	--	--	--	--	-200,00	--	--	--	--
--	14,17	3,89	1,57	--	6,37	1,66	0,64	--	103,91	73,98	82,60	89,45	96,88
--	6,90	1,90	0,77	--	3,10	0,81	0,31	--	100,04	70,32	79,03	85,82	93,33
--	26,04	7,15	2,88	--	11,70	3,07	1,18	--	107,34	77,22	85,73	92,65	99,99

Model: Fase 7
Groep: (hoofdgroep)
Lijst van Wegen, voor rekenmethode Wegverkeerslawaai - Omgevingswet, wegverkeer

Groep	LE (D) 1k	LE (D) 2k	LE (D) 4k	LE (D) 8k	LE (D) Totaal	LE (A) 63	LE (A) 125	LE (A) 250	LE (A) 500	LE (A) 1k	LE (A) 2k	LE (A) 4k
--	85,79	81,26	74,55	64,48	88,89	60,47	66,37	73,99	79,37	82,96	78,39	71,51
--	91,54	83,16	76,98	67,12	95,06	71,37	76,79	84,31	86,85	88,84	80,47	74,29
--	87,75	79,52	74,33	65,28	91,58	67,73	74,05	80,75	83,33	84,91	76,65	71,29
--	91,54	83,16	76,98	67,12	95,06	71,37	76,79	84,31	86,85	88,84	80,47	74,29
--	85,25	80,59	73,01	62,24	88,15	59,62	64,69	73,05	78,40	82,36	77,69	70,07
--	--	--	--	--	--	--	--	--	--	--	--	--
--	89,03	84,42	77,21	66,78	92,02	63,40	68,70	76,83	82,20	86,04	81,40	74,00
--	99,06	93,85	87,52	77,87	102,10	64,52	73,13	80,01	87,39	91,41	86,43	79,31
--	87,65	83,05	75,98	65,65	90,67	62,03	67,40	75,44	80,83	84,62	79,99	72,67
--	87,65	83,05	75,98	65,65	90,67	62,03	67,40	75,44	80,83	84,62	79,99	72,67
--	77,55	72,95	65,84	55,49	80,56	51,92	57,27	65,33	70,71	74,52	69,89	62,55
--	80,70	76,50	71,70	62,54	84,43	55,09	62,11	68,40	74,02	76,55	72,23	66,87
--	94,38	89,75	82,48	71,99	97,35	68,74	74,00	82,17	87,54	91,40	86,75	79,31
--	107,48	102,43	95,50	85,48	110,28	73,22	81,54	88,60	95,75	100,70	95,83	88,18
--	76,28	71,71	64,91	54,77	79,36	50,64	56,19	64,05	69,45	73,15	68,54	61,40
--	104,65	99,72	92,36	82,05	107,28	73,57	81,82	88,91	96,02	101,16	96,30	88,56
--	85,15	80,70	74,64	64,95	88,44	59,53	65,58	72,91	78,38	81,75	77,21	70,62
--	89,82	85,25	78,38	68,20	92,89	64,19	69,69	77,60	83,00	86,72	82,10	74,92
--	89,82	85,25	78,38	68,20	92,89	64,19	69,69	77,60	83,00	86,72	82,10	74,92
--	99,06	93,85	87,52	77,87	102,10	64,52	73,13	80,01	87,39	91,41	86,43	79,31
--	99,13	93,80	86,48	76,32	101,79	65,56	74,62	81,62	89,66	94,46	89,35	81,56
--	95,64	90,57	83,70	73,72	98,46	61,33	69,68	76,72	83,89	88,76	83,88	76,28
--	87,03	82,41	75,23	64,81	90,02	61,39	66,70	74,81	80,19	84,03	79,39	71,99
--	77,17	72,58	65,58	55,30	80,20	51,54	56,96	64,96	70,35	74,12	69,49	62,22
--	107,88	102,83	95,89	85,87	110,68	73,61	81,93	88,99	96,14	101,10	96,23	88,58
--	104,35	99,30	92,44	82,50	107,18	73,21	81,66	88,63	95,91	100,40	95,47	88,07
--	104,67	99,67	92,60	82,50	107,41	73,52	81,87	88,90	96,09	100,91	96,02	88,44
--	93,06	88,65	82,82	73,24	96,42	67,45	73,66	80,82	86,31	89,56	85,05	78,66
--	95,80	91,20	84,14	73,81	98,82	70,17	75,56	83,59	88,98	92,77	88,14	80,82
--	96,88	91,83	84,99	75,08	99,72	65,88	74,38	81,31	88,63	92,98	88,04	80,72
--	103,08	98,26	90,34	79,51	105,48	71,93	79,91	87,19	94,06	99,97	95,19	87,07
--	103,08	98,26	90,34	79,51	105,48	71,93	79,91	87,19	94,06	99,97	95,19	87,07
--	103,08	98,26	90,34	79,51	105,48	71,93	79,91	87,19	94,06	99,97	95,19	87,07
--	89,66	85,23	79,29	69,66	92,98	64,04	70,17	77,42	82,90	86,20	81,69	75,20
--	99,80	94,87	87,50	77,19	102,42	68,73	76,98	84,08	91,18	96,33	91,48	83,72
--	99,96	95,09	87,39	76,78	102,45	68,83	76,92	84,12	91,08	96,70	91,89	83,91
--	105,32	100,38	93,05	82,76	107,96	74,25	82,51	89,60	96,71	101,82	96,96	89,23
--	104,32	99,39	91,98	81,64	106,92	73,22	81,45	88,56	95,65	100,86	96,01	88,23
--	107,43	102,42	95,42	85,38	110,20	76,29	84,68	91,68	98,91	103,61	98,71	91,19
--	107,43	102,42	95,42	85,38	110,20	76,29	84,68	91,68	98,91	103,61	98,71	91,19
--	107,48	102,47	95,45	85,40	110,24	76,34	84,72	91,73	98,95	103,67	98,78	91,25
--	106,82	101,87	94,55	84,26	109,46	75,65	83,89	91,00	98,09	103,26	98,41	90,65
--	107,88	102,94	95,62	85,35	110,53	76,73	84,97	92,07	99,18	104,32	99,47	91,72
--	104,96	100,00	92,77	82,57	107,64	73,90	82,22	89,27	96,43	101,38	96,51	88,86
--	106,82	101,87	94,55	84,26	109,46	75,65	83,89	91,00	98,09	103,26	98,41	90,65
--	89,53	85,11	79,21	69,60	92,86	63,91	70,07	77,28	82,77	86,05	81,54	75,08
--	85,58	80,92	73,34	62,56	88,48	59,96	65,03	73,39	78,74	82,70	78,03	70,40
--	--	--	--	--	--	--	--	--	--	--	--	--
--	--	--	--	--	--	--	--	--	--	--	--	--
--	--	--	--	--	--	--	--	--	--	--	--	--
--	100,80	95,80	88,73	78,65	103,54	69,76	78,15	85,15	92,38	97,09	92,19	84,67
--	96,88	91,83	84,99	75,08	99,72	65,88	74,38	81,31	88,63	92,98	88,04	80,72
--	104,26	99,31	92,03	81,79	106,92	73,20	81,49	88,56	95,70	100,71	95,85	88,16

Model: Fase 7
Groep: (hoofdgroep)
Lijst van Wegen, voor rekenmethode Wegverkeerslawaai - Omgevingswet, wegverkeer

Groep	LE (A) 8k	LE (A) Totaal	LE (N) 63	LE (N) 125	LE (N) 250	LE (N) 500	LE (N) 1k	LE (N) 2k	LE (N) 4k	LE (N) 8k	LE (N) Totaal
--	61,33	86,01	53,19	59,11	66,66	72,06	75,60	71,04	64,22	54,08	78,67
--	64,42	92,36	63,94	69,36	76,87	79,42	81,40	73,03	66,85	56,99	84,92
--	62,12	88,67	60,45	66,79	73,43	76,03	77,55	69,30	64,00	54,88	81,34
--	64,42	92,36	63,94	69,36	76,87	79,42	81,40	73,03	66,85	56,99	84,92
--	59,26	85,25	52,55	57,65	65,99	71,34	75,29	70,62	63,02	52,23	78,19
--	--	--	--	--	--	--	--	--	--	--	--
--	63,39	88,98	56,39	61,81	69,85	75,22	79,02	74,40	67,08	56,56	81,98
--	69,20	94,13	63,48	72,29	78,97	86,65	89,60	84,43	77,99	68,28	92,60
--	62,14	87,58	55,03	60,56	68,50	73,87	77,62	73,01	65,80	55,36	80,60
--	62,14	87,58	55,03	60,56	68,50	73,87	77,62	73,01	65,80	55,36	80,60
--	52,00	77,47	44,92	50,42	58,38	63,75	67,52	62,90	55,67	45,21	70,49
--	57,51	80,06	48,56	56,03	62,16	67,66	70,09	65,87	60,76	51,52	73,68
--	68,67	94,33	61,72	67,08	75,18	80,54	84,37	79,74	72,37	61,79	87,32
--	77,63	103,21	71,39	79,98	86,81	94,28	98,16	93,15	86,09	75,99	100,91
--	51,01	76,15	43,71	49,47	57,18	62,57	66,20	61,62	54,63	44,37	69,23
--	77,91	103,63	67,99	76,44	83,41	90,68	95,22	90,30	82,88	72,52	97,82
--	60,63	84,88	52,73	59,12	66,25	71,67	74,94	70,46	64,12	54,28	78,13
--	64,49	89,71	57,23	62,93	70,70	76,08	79,75	75,16	68,11	57,81	82,77
--	64,49	89,71	57,23	62,93	70,70	76,08	79,75	75,16	68,11	57,81	82,77
--	69,20	94,13	63,48	72,29	78,97	86,65	89,60	84,43	77,99	68,28	92,60
--	71,01	96,91	61,48	70,64	77,62	85,92	89,71	84,39	77,07	66,91	92,37
--	65,77	91,29	59,61	68,22	75,04	82,53	86,31	81,28	74,28	64,23	89,08
--	61,39	86,97	54,38	59,82	67,84	73,21	77,01	72,38	65,08	54,57	79,97
--	51,72	77,09	44,56	50,15	58,03	63,40	67,12	62,52	55,37	44,97	70,12
--	78,03	103,61	71,79	80,37	87,21	94,68	98,56	93,55	86,49	76,39	101,31
--	77,73	103,01	68,85	77,55	84,33	91,87	95,36	90,29	83,49	73,58	98,21
--	77,95	103,45	68,93	77,55	84,38	91,84	95,68	90,66	83,64	73,58	98,44
--	68,78	92,75	60,69	67,28	74,22	79,66	82,79	78,35	72,22	62,50	86,05
--	70,30	95,73	63,18	68,72	76,65	82,02	85,77	81,16	73,95	63,52	88,75
--	70,45	95,62	60,72	69,42	76,24	83,70	87,38	82,35	75,44	65,48	90,19
--	76,03	102,30	65,87	73,98	81,17	88,15	93,72	88,91	80,95	70,08	96,11
--	76,03	102,30	65,87	73,98	81,17	88,15	93,72	88,91	80,95	70,08	96,11
--	76,03	102,30	65,87	73,98	81,17	88,15	93,72	88,91	80,95	70,08	96,11
--	65,26	89,37	57,27	63,76	70,79	76,23	79,42	74,96	68,73	58,95	82,65
--	73,07	98,80	63,14	71,58	78,56	85,81	90,37	85,46	78,02	67,66	92,96
--	73,02	99,08	62,97	71,22	78,32	85,42	90,57	85,72	77,96	67,31	93,04
--	78,60	104,30	68,69	77,15	84,12	91,39	95,89	90,97	83,56	73,22	98,50
--	77,54	103,31	67,61	76,03	83,02	90,26	94,89	89,98	82,51	72,11	97,47
--	80,75	106,17	71,78	80,43	87,24	94,73	98,45	93,41	86,47	76,46	101,24
--	80,75	106,17	71,78	80,43	87,24	94,73	98,45	93,41	86,47	76,46	101,24
--	80,80	106,23	71,81	80,45	87,27	94,75	98,49	93,46	86,50	76,48	101,28
--	79,98	105,72	70,74	79,24	86,15	93,51	97,77	92,81	85,53	75,28	100,43
--	81,06	106,79	71,82	80,33	87,24	94,60	98,83	93,87	86,61	76,37	101,50
--	78,30	103,89	68,43	76,94	83,87	91,19	95,51	90,57	83,27	73,01	98,16
--	79,98	105,72	70,74	79,24	86,15	93,51	97,77	92,81	85,53	75,28	100,43
--	65,17	89,22	57,15	63,68	70,68	76,11	79,29	74,83	68,64	58,88	82,52
--	59,59	85,59	52,88	57,98	66,32	71,67	75,62	70,96	63,35	52,55	78,52
--	--	--	--	--	--	--	--	--	--	--	--
--	--	--	--	--	--	--	--	--	--	--	--
--	--	--	--	--	--	--	--	--	--	--	--
--	74,22	99,65	64,42	73,01	79,89	87,27	91,33	86,35	79,21	69,08	94,04
--	70,45	95,62	60,72	69,42	76,24	83,70	87,38	82,35	75,44	65,48	90,19
--	77,57	103,21	67,68	76,17	83,12	90,42	94,82	89,88	82,54	72,25	97,45

Model: Fase 7
Groep: (hoofdgroep)
Lijst van Wegen, voor rekenmethode Wegverkeerslawaai - Omgevingswet, wegverkeer

Groep	LE (P4) 63	LE (P4) 125	LE (P4) 250	LE (P4) 500	LE (P4) 1k	LE (P4) 2k	LE (P4) 4k	LE (P4) 8k	LE (P4) Totaal
--	--	--	--	--	--	--	--	--	--
--	--	--	--	--	--	--	--	--	--
--	--	--	--	--	--	--	--	--	--
--	--	--	--	--	--	--	--	--	--
--	--	--	--	--	--	--	--	--	--
--	--	--	--	--	--	--	--	--	--
--	--	--	--	--	--	--	--	--	--
--	--	--	--	--	--	--	--	--	--
--	--	--	--	--	--	--	--	--	--
--	--	--	--	--	--	--	--	--	--
--	--	--	--	--	--	--	--	--	--
--	--	--	--	--	--	--	--	--	--
--	--	--	--	--	--	--	--	--	--
--	--	--	--	--	--	--	--	--	--
--	--	--	--	--	--	--	--	--	--
--	--	--	--	--	--	--	--	--	--
--	--	--	--	--	--	--	--	--	--
--	--	--	--	--	--	--	--	--	--
--	--	--	--	--	--	--	--	--	--
--	--	--	--	--	--	--	--	--	--
--	--	--	--	--	--	--	--	--	--
--	--	--	--	--	--	--	--	--	--
--	--	--	--	--	--	--	--	--	--
--	--	--	--	--	--	--	--	--	--
--	--	--	--	--	--	--	--	--	--
--	--	--	--	--	--	--	--	--	--
--	--	--	--	--	--	--	--	--	--
--	--	--	--	--	--	--	--	--	--
--	--	--	--	--	--	--	--	--	--
--	--	--	--	--	--	--	--	--	--
--	--	--	--	--	--	--	--	--	--
--	--	--	--	--	--	--	--	--	--
--	--	--	--	--	--	--	--	--	--
--	--	--	--	--	--	--	--	--	--
--	--	--	--	--	--	--	--	--	--
--	--	--	--	--	--	--	--	--	--
--	--	--	--	--	--	--	--	--	--
--	--	--	--	--	--	--	--	--	--
--	--	--	--	--	--	--	--	--	--
--	--	--	--	--	--	--	--	--	--
--	--	--	--	--	--	--	--	--	--
--	--	--	--	--	--	--	--	--	--
--	--	--	--	--	--	--	--	--	--
--	--	--	--	--	--	--	--	--	--
--	--	--	--	--	--	--	--	--	--
--	--	--	--	--	--	--	--	--	--
--	--	--	--	--	--	--	--	--	--
--	--	--	--	--	--	--	--	--	--
--	--	--	--	--	--	--	--	--	--
--	--	--	--	--	--	--	--	--	--
--	--	--	--	--	--	--	--	--	--
--	--	--	--	--	--	--	--	--	--
--	--	--	--	--	--	--	--	--	--

Model: Fase 7
Groep: (hoofdgroep)
Lijst van Wegen, voor rekenmethode Wegverkeerslawaai - Omgevingswet, wegverkeer

Groep	ItemID	Grp.ID	Datum	1e kid	NrKids	Naam	Omschr.	Vorm	X-1	Y-1
--	586989	0	14:17, 28 apr 2025	-4392	2	St Willibr	St Willibrordusplantsoen	Polylijn	182728,90	385727,20
--	586990	0	14:21, 28 apr 2025	-4394	2	Stadhouder	Stadhoudersweg	Polylijn	183196,14	385800,63
--	586991	0	14:17, 28 apr 2025	-4396	2	Stadhouder	Stadhoudersweg	Polylijn	183217,21	385743,28
--	586992	0	14:17, 28 apr 2025	-4398	2	Stadhouder	Stadhoudersweg	Polylijn	183362,90	385449,37
--	586993	0	14:17, 28 apr 2025	-4400	2	Ringoven	Ringoven	Polylijn	182608,45	385159,25
--	586994	0	14:17, 28 apr 2025	-4402	2	Laurens Co	Laurens Costerstraat	Polylijn	182935,91	385143,72
--	586995	0	14:21, 28 apr 2025	-4404	2	Maassingel	Maassingel	Polylijn	183616,62	385575,65
--	586998	0	14:17, 28 apr 2025	-4406	2	Maassingel	Maassingel	Polylijn	183454,67	385472,91
--	586999	0	14:17, 28 apr 2025	-4408	2	Maassingel	Maassingel	Polylijn	183454,67	385472,91
--	587001	0	14:17, 28 apr 2025	-4410	2	Romeinstra	Romeinstraat	Polylijn	183107,39	385407,66
--	587003	0	14:17, 28 apr 2025	-4412	2	Sint Jozef	Sint Jozefstraat	Polylijn	182480,81	385115,45
--	587004	0	14:17, 28 apr 2025	-4414	2	Liesselsew	Liesselseweg	Polylijn	183447,28	385166,16
--	587005	0	14:17, 28 apr 2025	-4416	2	Leembaan	Leembaan	Polylijn	183072,39	385154,22
--	587006	0	14:17, 28 apr 2025	-4418	2	Beukelsdij	Beukelsdijk	Polylijn	181717,13	385429,71
--	587009	0	14:17, 28 apr 2025	-4420	2	Industriew	Industrieweg	Polylijn	182246,11	385308,84
--	587010	0	14:17, 28 apr 2025	-4422	2	Romeinstra	Romeinstraat	Polylijn	182923,89	385381,38
--	587012	0	14:17, 28 apr 2025	-4424	2	Liesselsew	Liesselseweg	Polylijn	183447,28	385166,16
--	587016	0	14:21, 28 apr 2025	-4426	2	Zaan	Zaan	Polylijn	183583,53	385529,88
--	587018	0	14:21, 28 apr 2025	-4428	NVT	Vuurijzer	Vuurijzer	Polylijn	181641,58	385149,75
--	587019	0	14:21, 28 apr 2025	-4430	1	Pastoor Ja	Pastoor Jacobsstraat	Polylijn	182336,05	385794,27
--	587028	0	14:21, 28 apr 2025	-4432	NVT	Daalder	Daalder	Polylijn	181717,13	385429,71
--	587029	0	14:17, 28 apr 2025	-4434	2	Stationspl	Stationsplein	Polylijn	182880,84	385333,59
--	587031	0	14:21, 28 apr 2025	-4436	2	Antoon Coo	Antoon Coolenlaan	Polylijn	183541,94	385800,63
--	587032	0	14:21, 28 apr 2025	-4438	2	Antoon Coo	Antoon Coolenlaan	Polylijn	183616,62	385644,50
--	587034	0	14:21, 28 apr 2025	-4440	2	Vlierdense	Vlierdenseweg	Polylijn	182343,76	385036,02
--	587035	0	14:17, 28 apr 2025	-4442	2	Vlierdense	Vlierdenseweg	Polylijn	182461,92	385181,62
--	587036	0	14:17, 28 apr 2025	-4444	2	Stationspl	Stationsplein	Polylijn	182853,47	385341,59
--	587041	0	14:17, 28 apr 2025	-4446	2	Derpsestra	Derpsestraat	Polylijn	183242,25	385455,69
--	587042	0	14:17, 28 apr 2025	-4448	2	Derpsestra	Derpsestraat	Polylijn	183312,70	385199,56
--	587043	0	14:17, 28 apr 2025	-4450	2	Spoorlaan	Spoorlaan	Polylijn	182853,47	385341,59
--	587047	0	14:21, 28 apr 2025	-4452	2	Helmondsew	Helmondseweg	Polylijn	181676,60	385763,20
--	587049	0	14:17, 28 apr 2025	-4454	2	Romeinstra	Romeinstraat	Polylijn	183242,25	385455,69
--	587050	0	14:17, 28 apr 2025	-4456	2	Romeinstra	Romeinstraat	Polylijn	183107,39	385407,66
--	587051	0	14:17, 28 apr 2025	-4458	2	Paulus Pot	Paulus Potterstraat	Polylijn	182786,50	385144,94
--	587052	0	14:21, 28 apr 2025	-4460	2	Paulus Pot	Paulus Potterstraat	Polylijn	182809,62	385065,48
--	587061	0	14:17, 28 apr 2025	-4462	2	Emmalaan	Emmalaan	Polylijn	182923,89	385381,38
--	587062	0	14:17, 28 apr 2025	-4464	2	Emmalaan	Emmalaan	Polylijn	182821,00	385667,00
--	587063	0	14:21, 28 apr 2025	-4466	2	Sint Jozef	Sint Jozefstraat	Polylijn	182480,81	385115,45
--	587067	0	14:17, 28 apr 2025	-4468	2	Katoenstra	Katoenstraat	Polylijn	182246,11	385308,84
--	587068	0	14:21, 28 apr 2025	-4470	2	Fabriekstr	Fabriekstraat	Polylijn	183483,33	385036,54
--	587072	0	14:18, 28 apr 2025	-4472	2	Schutsboom	Schutsboom	Polylijn	182343,17	385667,88
--	587073	0	14:18, 28 apr 2025	-4474	2	Schutsboom	Schutsboom	Polylijn	182728,90	385727,20
--	587078	0	14:21, 28 apr 2025	-4476	2	St Willibr	St Willibrordusplantsoen	Polylijn	182722,20	385800,63
--	587081	0	14:18, 28 apr 2025	-4478	2	Oude Liess	Oude Liesselseweg	Polylijn	183454,67	385472,91
--	587082	0	14:18, 28 apr 2025	-4480	2	Oude Liess	Oude Liesselseweg	Polylijn	183405,99	385591,20
--	587083	0	14:18, 28 apr 2025	-4482	2	Oude Liess	Oude Liesselseweg	Polylijn	183357,67	385679,36
--	587084	0	14:21, 28 apr 2025	-4484	2	Oude Liess	Oude Liesselseweg	Polylijn	183301,46	385800,63
--	587086	0	14:18, 28 apr 2025	-4486	2	Stationsst	Stationsstraat	Polylijn	182821,00	385667,00
--	587091	0	14:21, 28 apr 2025	-4488	2	Fabriekstr	Fabriekstraat	Polylijn	183347,82	385036,02
--	587093	0	14:21, 28 apr 2025	-4490	2	Dr Huub va	Dr Huub van Doorneweg	Polylijn	183483,33	385036,54
--	587094	0	14:18, 28 apr 2025	-4492	2	Tramstraat	Tramstraat	Polylijn	183312,70	385199,56
--	587095	0	14:18, 28 apr 2025	-4494	2	Tramstraat	Tramstraat	Polylijn	183184,71	385234,92
--	587096	0	14:18, 28 apr 2025	-4496	2	Tramstraat	Tramstraat	Polylijn	182995,85	385354,66

Model: Fase 7
Groep: (hoofdgroep)
Lijst van Wegen, voor rekenmethode Wegverkeerslawaai - Omgevingswet, wegverkeer

Groep	X-n	Y-n	H-1	H-n	M-1	M-n	ISO_H	Min.RH	Max.RH	Min.AH	Max.AH	ISO M.	Hdef.
--	182821,00	385667,00	0,00	0,00	24,22	24,22	0,00	0,00	0,00	24,21	24,26	--	Relatief
--	183217,21	385743,28	0,00	0,00	23,37	23,59	0,00	0,00	0,00	23,37	23,59	--	Relatief
--	183308,35	385560,61	0,00	0,00	23,59	24,43	0,00	0,00	0,00	23,99	24,43	--	Relatief
--	183308,35	385560,61	0,00	0,00	24,98	24,43	0,00	0,00	0,00	24,43	24,89	--	Relatief
--	182619,08	385289,56	0,00	0,00	25,10	25,67	0,00	0,00	0,00	25,44	25,67	--	Relatief
--	182915,88	385248,72	0,00	0,00	25,56	25,46	0,00	0,00	0,00	25,46	25,46	--	Relatief
--	183583,53	385529,88	0,00	0,00	24,81	24,95	0,00	0,00	0,00	24,95	24,97	--	Relatief
--	183362,90	385449,37	0,00	0,00	25,37	24,98	0,00	0,00	0,00	24,98	25,04	--	Relatief
--	183583,53	385529,88	0,00	0,00	25,37	24,95	0,00	0,00	0,00	24,87	25,20	--	Relatief
--	182995,85	385354,66	0,00	0,00	25,34	25,34	0,00	0,00	0,00	25,24	25,34	--	Relatief
--	182461,92	385181,62	0,00	0,00	24,81	25,08	0,00	0,00	0,00	24,93	25,08	--	Relatief
--	183445,03	385173,47	0,00	0,00	27,13	27,09	0,00	0,00	0,00	27,09	27,09	--	Relatief
--	183095,67	385207,16	0,00	0,00	26,14	25,70	0,00	0,00	0,00	25,70	25,91	--	Relatief
--	181877,62	385401,02	0,00	0,00	24,41	24,89	0,00	0,00	0,00	24,70	24,89	--	Relatief
--	181877,62	385401,02	0,00	0,00	24,98	24,89	0,00	0,00	0,00	24,89	25,09	--	Relatief
--	182995,85	385354,66	0,00	0,00	25,69	25,34	0,00	0,00	0,00	25,34	25,67	--	Relatief
--	183460,77	385103,77	0,00	0,00	27,13	26,99	0,00	0,00	0,00	26,99	27,11	--	Relatief
--	183616,62	385477,91	0,00	0,00	24,95	25,55	0,00	0,00	0,00	25,43	25,55	--	Relatief
--	181695,35	385164,68	0,00	0,00	23,46	23,67	0,00	0,00	0,00	23,55	23,67	--	Relatief
--	182464,52	385800,63	0,00	0,00	23,97	22,28	0,00	0,00	0,00	22,28	22,28	--	Relatief
--	181641,58	385602,97	0,00	0,00	24,41	24,54	0,00	0,00	0,00	24,23	24,65	--	Relatief
--	182923,89	385381,38	0,00	0,00	25,97	25,69	0,00	0,00	0,00	25,69	25,96	--	Relatief
--	183600,79	385670,45	0,00	0,00	23,05	24,35	0,00	0,00	0,00	24,35	24,35	--	Relatief
--	183600,79	385670,45	0,00	0,00	24,29	24,35	0,00	0,00	0,00	24,29	24,39	--	Relatief
--	182356,38	385051,26	0,00	0,00	24,36	24,43	0,00	0,00	0,00	24,43	24,43	--	Relatief
--	182356,38	385051,26	0,00	0,00	25,08	24,43	0,00	0,00	0,00	24,43	25,03	--	Relatief
--	182923,89	385381,38	0,00	0,00	26,01	25,69	0,00	0,00	0,00	25,69	25,89	--	Relatief
--	183315,20	385267,07	0,00	0,00	25,01	26,32	0,00	0,00	0,00	25,21	26,32	--	Relatief
--	183315,20	385267,07	0,00	0,00	26,34	26,32	0,00	0,00	0,00	26,32	26,60	--	Relatief
--	182647,05	385404,03	0,00	0,00	26,01	25,69	0,00	0,00	0,00	25,64	26,04	--	Relatief
--	181641,58	385752,63	0,00	0,00	24,02	24,08	0,00	0,00	0,00	24,08	24,08	--	Relatief
--	183172,37	385429,58	0,00	0,00	25,01	25,19	0,00	0,00	0,00	25,19	25,19	--	Relatief
--	183172,37	385429,58	0,00	0,00	25,34	25,19	0,00	0,00	0,00	25,19	25,19	--	Relatief
--	182809,62	385065,48	0,00	0,00	25,38	25,09	0,00	0,00	0,00	25,09	25,10	--	Relatief
--	182820,71	385036,02	0,00	0,00	25,09	24,98	0,00	0,00	0,00	24,98	24,98	--	Relatief
--	182925,73	385503,28	0,00	0,00	25,69	25,11	0,00	0,00	0,00	25,11	25,45	--	Relatief
--	182925,73	385503,28	0,00	0,00	24,22	25,11	0,00	0,00	0,00	24,24	25,11	--	Relatief
--	182527,44	385036,02	0,00	0,00	24,81	24,51	0,00	0,00	0,00	24,51	24,59	--	Relatief
--	182551,67	385289,56	0,00	0,00	24,98	25,61	0,00	0,00	0,00	25,01	25,61	--	Relatief
--	183480,88	385036,02	0,00	0,00	26,78	26,77	0,00	0,00	0,00	26,77	26,77	--	Relatief
--	182681,92	385630,29	0,00	0,00	23,00	24,72	0,00	0,00	0,00	24,72	24,81	--	Relatief
--	182681,92	385630,29	0,00	0,00	24,22	24,72	0,00	0,00	0,00	24,26	24,72	--	Relatief
--	182728,90	385727,20	0,00	0,00	23,86	24,22	0,00	0,00	0,00	23,87	24,22	--	Relatief
--	183405,99	385591,20	0,00	0,00	25,37	24,21	0,00	0,00	0,00	24,21	24,81	--	Relatief
--	183357,67	385679,36	0,00	0,00	24,21	23,79	0,00	0,00	0,00	23,79	24,20	--	Relatief
--	183333,56	385727,15	0,00	0,00	23,79	23,56	0,00	0,00	0,00	23,56	23,66	--	Relatief
--	183333,56	385727,15	0,00	0,00	22,98	23,56	0,00	0,00	0,00	23,05	23,56	--	Relatief
--	182759,28	385580,48	0,00	0,00	24,22	24,70	0,00	0,00	0,00	24,26	24,70	--	Relatief
--	183095,67	385207,16	0,00	0,00	26,10	25,70	0,00	0,00	0,00	25,70	26,19	--	Relatief
--	183616,62	385054,93	0,00	0,00	26,78	27,28	0,00	0,00	0,00	27,05	27,54	--	Relatief
--	183184,71	385234,92	0,00	0,00	26,34	25,55	0,00	0,00	0,00	25,55	25,69	--	Relatief
--	183090,03	385283,58	0,00	0,00	25,55	25,89	0,00	0,00	0,00	25,50	25,90	--	Relatief
--	183090,03	385283,58	0,00	0,00	25,34	25,89	0,00	0,00	0,00	25,47	25,89	--	Relatief

Model: Fase 7
Groep: (hoofdgroep)
Lijst van Wegen, voor rekenmethode Wegverkeerslawaai - Omgevingswet, wegverkeer

Groep	Vormpunten	Lengte	Lengte3D	Min.lengte	Max.lengte	NEN3610ID	Namespace	LokaalID	Versie	SituatieVan	Type
--	7	110,86	110,86	3,44	68,12					0	Verdeling
--	6	61,85	61,85	0,22	39,28					0	Verdeling
--	4	204,25	204,25	33,58	100,91					0	Verdeling
--	7	124,28	124,29	5,73	44,25					0	Verdeling
--	3	135,13	135,14	53,56	81,57					0	Verdeling
--	2	106,89	106,89	106,89	106,89					0	Verdeling
--	3	56,84	56,84	8,25	48,59					0	Verdeling
--	3	94,75	94,75	37,68	57,07					0	Verdeling
--	5	141,39	141,39	18,26	80,84					0	Verdeling
--	5	127,04	127,04	3,40	98,85					0	Verdeling
--	7	72,97	72,97	3,43	38,10					0	Verdeling
--	2	7,64	7,64	7,64	7,64					0	Verdeling
--	3	57,96	57,96	13,66	44,30					0	Verdeling
--	11	166,16	166,16	5,19	65,92					0	Verdeling
--	11	387,68	387,68	7,87	140,46					0	Verdeling
--	5	77,56	77,56	5,97	43,84					0	Verdeling
--	4	64,31	64,31	8,05	45,45					0	Verdeling
--	4	61,63	61,63	4,75	32,04					0	Verdeling
--	5	56,01	56,01	5,17	22,73					0	Verdeling
--	2	128,63	128,64	128,63	128,63					0	Verdeling
--	11	236,40	236,40	3,07	80,28					0	Verdeling
--	9	83,81	83,81	1,93	49,23					0	Verdeling
--	2	142,86	142,87	142,86	142,86					0	Verdeling
--	4	30,52	30,52	0,16	19,91					0	Verdeling
--	2	19,79	19,79	19,79	19,79					0	Verdeling
--	14	170,35	170,35	1,75	70,25					0	Verdeling
--	11	104,91	104,91	1,59	38,12					0	Verdeling
--	10	205,94	205,94	1,03	61,14					0	Verdeling
--	6	68,75	68,75	6,74	20,37					0	Verdeling
--	13	219,31	219,31	3,24	126,09					0	Verdeling
--	3	36,58	36,58	4,23	32,35					0	Verdeling
--	3	74,60	74,60	0,93	73,67					0	Verdeling
--	2	68,58	68,58	68,58	68,58					0	Verdeling
--	3	82,75	82,75	0,42	82,33					0	Verdeling
--	2	31,48	31,48	31,48	31,48					0	Verdeling
--	10	126,49	126,49	2,61	51,39					0	Verdeling
--	7	195,01	195,02	5,81	92,31					0	Verdeling
--	3	92,11	92,11	23,69	68,42					0	Verdeling
--	15	323,97	323,98	1,80	116,18					0	Verdeling
--	3	2,50	2,50	0,67	1,84					0	Verdeling
--	16	344,17	344,18	2,13	170,94					0	Verdeling
--	14	126,81	126,81	2,14	47,48					0	Verdeling
--	7	73,75	73,75	3,45	28,26					0	Verdeling
--	4	128,18	128,19	35,17	48,27					0	Verdeling
--	4	100,53	100,53	0,16	96,83					0	Verdeling
--	3	53,55	53,55	22,34	31,21					0	Verdeling
--	4	80,23	80,23	7,92	40,19					0	Verdeling
--	5	106,50	106,50	9,90	50,79					0	Verdeling
--	11	349,44	349,44	7,37	118,65					0	Verdeling
--	7	134,98	134,99	9,53	51,14					0	Verdeling
--	4	132,84	132,84	20,01	79,08					0	Verdeling
--	7	107,03	107,03	2,55	38,17					0	Verdeling
--	4	118,00	118,00	14,81	60,31					0	Verdeling

Model: Fase 7
Groep: (hoofdgroep)
Lijst van Wegen, voor rekenmethode Wegverkeerslawaai - Omgevingswet, wegverkeer

Groep	Cpl	Cpl_W	Hbron	Helling	Wegdek	Wegdek	V(MR(D))	V(MR(A))	V(MR(N))	V(MR(P4))	V(LV(D))
--	False	1,5	0,75	0	W1	Referentiewegdek	--	--	--	--	50
--	False	1,5	0,75	0	W1	Referentiewegdek	--	--	--	--	50
--	False	1,5	0,75	0	W1	Referentiewegdek	--	--	--	--	50
--	False	1,5	0,75	0	W1	Referentiewegdek	--	--	--	--	50
--	False	1,5	0,75	0	W1	Referentiewegdek	--	--	--	--	30
--	False	1,5	0,75	0	W1	Referentiewegdek	--	--	--	--	30
--	False	1,5	0,75	0	W1	Referentiewegdek	--	--	--	--	50
--	False	1,5	0,75	0	W1	Referentiewegdek	--	--	--	--	50
--	False	1,5	0,75	0	W1	Referentiewegdek	--	--	--	--	50
--	False	1,5	0,75	0	W1	Referentiewegdek	--	--	--	--	30
--	False	1,5	0,75	0	W1	Referentiewegdek	--	--	--	--	50
--	False	1,5	0,75	0	W1	Referentiewegdek	--	--	--	--	50
--	False	1,5	0,75	0	W1	Referentiewegdek	--	--	--	--	30
--	False	1,5	0,75	0	W1	Referentiewegdek	--	--	--	--	50
--	False	1,5	0,75	0	W1	Referentiewegdek	--	--	--	--	50
--	False	1,5	0,75	0	W1	Referentiewegdek	--	--	--	--	30
--	False	1,5	0,75	0	W1	Referentiewegdek	--	--	--	--	50
--	False	1,5	0,75	0	W1	Referentiewegdek	--	--	--	--	30
--	False	1,5	0,75	0	W1	Referentiewegdek	--	--	--	--	50
--	False	1,5	0,75	0	W1	Referentiewegdek	--	--	--	--	30
--	False	1,5	0,75	0	W1	Referentiewegdek	--	--	--	--	30
--	False	1,5	0,75	0	W1	Referentiewegdek	--	--	--	--	30
--	False	1,5	0,75	0	W1	Referentiewegdek	--	--	--	--	50
--	False	1,5	0,75	0	W1	Referentiewegdek	--	--	--	--	50
--	False	1,5	0,75	0	W1	Referentiewegdek	--	--	--	--	30
--	False	1,5	0,75	0	W1	Referentiewegdek	--	--	--	--	30
--	False	1,5	0,75	0	W1	Referentiewegdek	--	--	--	--	30
--	False	1,5	0,75	0	W1	Referentiewegdek	--	--	--	--	30
--	False	1,5	0,75	0	W1	Referentiewegdek	--	--	--	--	30
--	False	1,5	0,75	0	W1	Referentiewegdek	--	--	--	--	30
--	False	1,5	0,75	0	W1	Referentiewegdek	--	--	--	--	30
--	False	1,5	0,75	0	W1	Referentiewegdek	--	--	--	--	30
--	False	1,5	0,75	0	W1	Referentiewegdek	--	--	--	--	30
--	False	1,5	0,75	0	W1	Referentiewegdek	--	--	--	--	30
--	False	1,5	0,75	0	W1	Referentiewegdek	--	--	--	--	30
--	False	1,5	0,75	0	W1	Referentiewegdek	--	--	--	--	50
--	False	1,5	0,75	0	W1	Referentiewegdek	--	--	--	--	30
--	False	1,5	0,75	0	W1	Referentiewegdek	--	--	--	--	30
--	False	1,5	0,75	0	W1	Referentiewegdek	--	--	--	--	50
--	False	1,5	0,75	0	W1	Referentiewegdek	--	--	--	--	30
--	False	1,5	0,75	0	W1	Referentiewegdek	--	--	--	--	30
--	False	1,5	0,75	0	W1	Referentiewegdek	--	--	--	--	30
--	False	1,5	0,75	0	W1	Referentiewegdek	--	--	--	--	30
--	False	1,5	0,75	0	W1	Referentiewegdek	--	--	--	--	50
--	False	1,5	0,75	0	W1	Referentiewegdek	--	--	--	--	50
--	False	1,5	0,75	0	W1	Referentiewegdek	--	--	--	--	50
--	False	1,5	0,75	0	W1	Referentiewegdek	--	--	--	--	50
--	False	1,5	0,75	0	W1	Referentiewegdek	--	--	--	--	50

Model: Fase 7
Groep: (hoofdgroep)
Lijst van Wegen, voor rekenmethode Wegverkeerslawaai - Omgevingswet, wegverkeer

Groep	V(LV(A))	V(LV(N))	V(LV(P4))	V(MV(D))	V(MV(A))	V(MV(N))	V(MV(P4))	V(ZV(D))	V(ZV(A))	V(ZV(N))	V(ZV(P4))	30 km/uur
--	50	50	--	50	50	50	--	50	50	50	--	False
--	50	50	--	50	50	50	--	50	50	50	--	False
--	50	50	--	50	50	50	--	50	50	50	--	False
--	50	50	--	50	50	50	--	50	50	50	--	False
--	30	30	--	30	30	30	--	30	30	30	--	True
--	30	30	--	30	30	30	--	30	30	30	--	True
--	50	50	--	50	50	50	--	50	50	50	--	False
--	50	50	--	50	50	50	--	50	50	50	--	False
--	50	50	--	50	50	50	--	50	50	50	--	False
--	30	30	--	30	30	30	--	30	30	30	--	True
--	50	50	--	50	50	50	--	50	50	50	--	False
--	50	50	--	50	50	50	--	50	50	50	--	False
--	30	30	--	30	30	30	--	30	30	30	--	True
--	50	50	--	50	50	50	--	50	50	50	--	False
--	50	50	--	50	50	50	--	50	50	50	--	False
--	30	30	--	30	30	30	--	30	30	30	--	True
--	50	50	--	50	50	50	--	50	50	50	--	False
--	30	30	--	30	30	30	--	30	30	30	--	True
--	50	50	--	50	50	50	--	50	50	50	--	False
--	30	30	--	30	30	30	--	30	30	30	--	True
--	50	50	--	50	50	50	--	50	50	50	--	False
--	30	30	--	30	30	30	--	30	30	30	--	True
--	30	30	--	30	30	30	--	30	30	30	--	True
--	30	30	--	30	30	30	--	30	30	30	--	True
--	50	50	--	50	50	50	--	50	50	50	--	False
--	50	50	--	50	50	50	--	50	50	50	--	False
--	30	30	--	30	30	30	--	30	30	30	--	True
--	30	30	--	30	30	30	--	30	30	30	--	True
--	30	30	--	30	30	30	--	30	30	30	--	True
--	30	30	--	30	30	30	--	30	30	30	--	True
--	30	30	--	30	30	30	--	30	30	30	--	True
--	30	30	--	30	30	30	--	30	30	30	--	True
--	30	30	--	30	30	30	--	30	30	30	--	True
--	30	30	--	30	30	30	--	30	30	30	--	True
--	30	30	--	30	30	30	--	30	30	30	--	True
--	50	50	--	50	50	50	--	50	50	50	--	False
--	30	30	--	30	30	30	--	30	30	30	--	True
--	30	30	--	30	30	30	--	30	30	30	--	True
--	50	50	--	50	50	50	--	50	50	50	--	False
--	30	30	--	30	30	30	--	30	30	30	--	True
--	30	30	--	30	30	30	--	30	30	30	--	True
--	30	30	--	30	30	30	--	30	30	30	--	True
--	30	30	--	30	30	30	--	30	30	30	--	True
--	50	50	--	50	50	50	--	50	50	50	--	False
--	50	50	--	50	50	50	--	50	50	50	--	False
--	50	50	--	50	50	50	--	50	50	50	--	False

Model: Fase 7
Groep: (hoofdgroep)
Lijst van Wegen, voor rekenmethode Wegverkeerslawaai - Omgevingswet, wegverkeer

Groep	Totaal aantal	%Int(D)	%Int(A)	%Int(N)	%Int(P4)	%MR(D)	%MR(A)	%MR(N)	%MR(P4)	%LV(D)	%LV(A)	%LV(N)	%LV(P4)	%MV(D)
--	1360,54	6,67	3,42	0,78	--	--	--	--	--	97,85	98,86	98,02	--	1,49
--	10065,79	6,71	3,23	0,83	--	--	--	--	--	85,08	92,16	84,33	--	10,15
--	9433,65	6,71	3,22	0,83	--	--	--	--	--	84,36	91,75	83,59	--	10,63
--	9433,65	6,71	3,22	0,83	--	--	--	--	--	84,36	91,75	83,59	--	10,63
--	74,26	6,75	3,40	0,68	--	--	--	--	--	94,25	96,69	94,84	--	3,74
--	28,88	6,72	3,46	0,68	--	--	--	--	--	99,59	99,77	99,63	--	0,27
--	2084,16	6,67	3,43	0,78	--	--	--	--	--	98,64	99,28	98,75	--	0,94
--	2514,91	6,67	3,42	0,78	--	--	--	--	--	98,01	98,95	98,17	--	1,37
--	2111,42	6,67	3,43	0,78	--	--	--	--	--	98,55	99,24	98,67	--	1,00
--	191,34	6,77	3,34	0,68	--	--	--	--	--	90,09	94,18	91,07	--	6,44
--	2987,73	6,69	3,37	0,78	--	--	--	--	--	94,22	96,89	94,67	--	3,99
--	9437,93	6,71	3,20	0,83	--	--	--	--	--	83,67	91,35	82,87	--	11,11
--	33,86	6,72	3,46	0,68	--	--	--	--	--	99,27	99,59	99,35	--	0,48
--	1528,09	7,18	1,73	0,86	--	--	--	--	--	74,39	88,39	77,05	--	15,62
--	2440,74	7,10	1,94	0,88	--	--	--	--	--	93,14	97,27	94,01	--	4,18
--	1904,26	6,69	3,36	0,78	--	--	--	--	--	93,39	96,43	93,90	--	4,56
--	5059,78	6,71	3,23	0,83	--	--	--	--	--	85,50	92,40	84,77	--	9,86
--	445,77	6,72	3,46	0,68	--	--	--	--	--	99,00	99,43	99,10	--	0,65
--	0,00	--	--	--	--	--	--	--	--	100,00	100,00	100,00	--	--
--	34,41	6,72	3,47	0,68	--	--	--	--	--	100,00	100,00	100,00	--	--
--	0,00	--	--	--	--	--	--	--	--	100,00	100,00	100,00	--	--
--	104,60	6,80	3,23	0,67	--	--	--	--	--	81,70	88,83	83,36	--	11,90
--	1015,91	6,72	3,46	0,68	--	--	--	--	--	99,31	99,61	99,38	--	0,45
--	1015,91	6,72	3,46	0,68	--	--	--	--	--	99,31	99,61	99,38	--	0,45
--	4272,22	6,69	3,35	0,78	--	--	--	--	--	92,83	96,12	93,39	--	4,95
--	4272,22	6,69	3,35	0,78	--	--	--	--	--	92,83	96,12	93,39	--	4,95
--	1286,94	6,70	3,35	0,78	--	--	--	--	--	92,64	96,02	93,21	--	5,08
--	98,92	6,75	3,40	0,68	--	--	--	--	--	94,45	96,81	95,03	--	3,61
--	98,92	6,75	3,40	0,68	--	--	--	--	--	94,45	96,81	95,03	--	3,61
--	1285,03	6,70	3,33	0,78	--	--	--	--	--	91,18	95,19	91,85	--	6,09
--	1025,03	6,74	3,41	0,68	--	--	--	--	--	95,09	97,18	95,60	--	3,19
--	98,92	6,75	3,40	0,68	--	--	--	--	--	94,45	96,81	95,03	--	3,61
--	98,92	6,75	3,40	0,68	--	--	--	--	--	94,45	96,81	95,03	--	3,61
--	603,83	6,73	3,44	0,68	--	--	--	--	--	97,89	98,80	98,12	--	1,37
--	603,83	6,73	3,44	0,68	--	--	--	--	--	97,89	98,80	98,12	--	1,37
--	699,82	6,67	3,42	0,78	--	--	--	--	--	98,10	99,00	98,25	--	1,31
--	699,82	6,67	3,42	0,78	--	--	--	--	--	98,10	99,00	98,25	--	1,31
--	2472,05	6,75	3,38	0,68	--	--	--	--	--	93,42	96,19	94,09	--	4,28
--	1215,50	6,79	3,28	0,68	--	--	--	--	--	85,04	91,01	86,45	--	9,72
--	2009,42	7,09	1,96	0,88	--	--	--	--	--	94,43	97,80	95,15	--	3,40
--	129,22	6,72	3,47	0,68	--	--	--	--	--	99,96	99,98	99,97	--	0,02
--	129,22	6,72	3,47	0,68	--	--	--	--	--	99,96	99,98	99,97	--	0,02
--	1234,05	6,67	3,42	0,78	--	--	--	--	--	97,63	98,75	97,82	--	1,64
--	145,84	6,73	3,43	0,68	--	--	--	--	--	96,79	98,17	97,13	--	2,09
--	145,84	6,73	3,43	0,68	--	--	--	--	--	96,79	98,17	97,13	--	2,09
--	249,86	6,74	3,42	0,68	--	--	--	--	--	96,35	97,92	96,74	--	2,37
--	249,86	6,74	3,42	0,68	--	--	--	--	--	96,35	97,92	96,74	--	2,37
--	4954,69	6,72	3,29	0,78	--	--	--	--	--	88,35	93,55	89,21	--	8,04
--	738,98	6,71	3,30	0,78	--	--	--	--	--	89,72	94,35	90,49	--	7,09
--	1781,81	7,21	1,65	0,86	--	--	--	--	--	67,63	84,55	70,71	--	19,75
--	1917,20	6,69	3,36	0,78	--	--	--	--	--	93,82	96,67	94,30	--	4,27
--	1917,20	6,69	3,36	0,78	--	--	--	--	--	93,82	96,67	94,30	--	4,27
--	1917,20	6,69	3,36	0,78	--	--	--	--	--	93,82	96,67	94,30	--	4,27

Model: Fase 7
Groep: (hoofdgroep)
Lijst van Wegen, voor rekenmethode Wegverkeerslawaai - Omgevingswet, wegverkeer

Groep	%MV(A)	%MV(N)	%MV(P4)	%ZV(D)	%ZV(A)	%ZV(N)	%ZV(P4)	MR(D)	MR(A)	MR(N)	MR(P4)	LV(D)	LV(A)	LV(N)	LV(P4)
--	0,80	1,41	--	0,67	0,34	0,57	--	--	--	--	--	88,80	46,00	10,40	--
--	5,49	10,34	--	4,77	2,35	5,33	--	--	--	--	--	574,64	299,64	70,45	--
--	5,78	10,83	--	5,00	2,48	5,58	--	--	--	--	--	534,00	278,70	65,45	--
--	5,78	10,83	--	5,00	2,48	5,58	--	--	--	--	--	534,00	278,70	65,45	--
--	2,22	4,02	--	2,01	1,09	1,13	--	--	--	--	--	4,72	2,44	0,48	--
--	0,16	0,29	--	0,14	0,08	0,08	--	--	--	--	--	1,93	1,00	0,20	--
--	0,50	0,89	--	0,42	0,21	0,36	--	--	--	--	--	137,12	70,97	16,05	--
--	0,74	1,30	--	0,62	0,32	0,53	--	--	--	--	--	164,41	85,11	19,26	--
--	0,53	0,94	--	0,45	0,23	0,39	--	--	--	--	--	138,79	71,87	16,25	--
--	3,90	6,96	--	3,47	1,92	1,96	--	--	--	--	--	11,67	6,02	1,18	--
--	2,17	3,78	--	1,79	0,93	1,54	--	--	--	--	--	188,33	97,56	22,06	--
--	6,06	11,31	--	5,23	2,60	5,83	--	--	--	--	--	529,87	275,89	64,92	--
--	0,28	0,51	--	0,26	0,14	0,14	--	--	--	--	--	2,26	1,17	0,23	--
--	8,36	14,46	--	9,99	3,25	8,49	--	--	--	--	--	81,62	23,37	10,13	--
--	1,97	3,77	--	2,67	0,77	2,22	--	--	--	--	--	161,40	46,06	20,19	--
--	2,50	4,33	--	2,05	1,07	1,77	--	--	--	--	--	118,97	61,70	13,95	--
--	5,32	10,05	--	4,64	2,28	5,18	--	--	--	--	--	290,28	151,01	35,60	--
--	0,38	0,70	--	0,35	0,19	0,20	--	--	--	--	--	29,66	15,34	3,00	--
--	--	--	--	--	--	--	--	--	--	--	--	--	--	--	--
--	--	--	--	--	--	--	--	--	--	--	--	2,31	1,19	0,23	--
--	--	--	--	--	--	--	--	--	--	--	--	--	--	--	--
--	7,48	12,98	--	6,41	3,69	3,66	--	--	--	--	--	5,81	3,00	0,58	--
--	0,26	0,48	--	0,24	0,13	0,14	--	--	--	--	--	67,80	35,01	6,87	--
--	0,26	0,48	--	0,24	0,13	0,14	--	--	--	--	--	67,80	35,01	6,87	--
--	2,71	4,69	--	2,22	1,16	1,92	--	--	--	--	--	265,32	137,57	31,12	--
--	2,71	4,69	--	2,22	1,16	1,92	--	--	--	--	--	265,32	137,57	31,12	--
--	2,79	4,82	--	2,28	1,19	1,97	--	--	--	--	--	79,88	41,40	9,36	--
--	2,14	3,88	--	1,94	1,05	1,09	--	--	--	--	--	6,31	3,26	0,64	--
--	2,14	3,88	--	1,94	1,05	1,09	--	--	--	--	--	6,31	3,26	0,64	--
--	3,37	5,79	--	2,74	1,44	2,36	--	--	--	--	--	78,50	40,73	9,21	--
--	1,89	3,43	--	1,72	0,93	0,97	--	--	--	--	--	65,69	33,97	6,66	--
--	2,14	3,88	--	1,94	1,05	1,09	--	--	--	--	--	6,31	3,26	0,64	--
--	2,14	3,88	--	1,94	1,05	1,09	--	--	--	--	--	6,31	3,26	0,64	--
--	0,80	1,47	--	0,74	0,39	0,41	--	--	--	--	--	39,78	20,52	4,03	--
--	0,80	1,47	--	0,74	0,39	0,41	--	--	--	--	--	39,78	20,52	4,03	--
--	0,70	1,24	--	0,59	0,30	0,51	--	--	--	--	--	45,79	23,69	5,36	--
--	0,70	1,24	--	0,59	0,30	0,51	--	--	--	--	--	45,79	23,69	5,36	--
--	2,55	4,61	--	2,30	1,26	1,30	--	--	--	--	--	155,88	80,37	15,82	--
--	6,02	10,57	--	5,24	2,97	2,98	--	--	--	--	--	70,19	36,28	7,15	--
--	1,58	3,06	--	2,17	0,62	1,80	--	--	--	--	--	134,53	38,52	16,83	--
--	0,01	0,03	--	0,01	0,01	0,01	--	--	--	--	--	8,68	4,48	0,88	--
--	0,01	0,03	--	0,01	0,01	0,01	--	--	--	--	--	8,68	4,48	0,88	--
--	0,88	1,55	--	0,74	0,38	0,63	--	--	--	--	--	80,36	41,68	9,42	--
--	1,23	2,24	--	1,12	0,60	0,63	--	--	--	--	--	9,50	4,91	0,96	--
--	1,23	2,24	--	1,12	0,60	0,63	--	--	--	--	--	9,50	4,91	0,96	--
--	1,39	2,54	--	1,28	0,69	0,72	--	--	--	--	--	16,23	8,37	1,64	--
--	1,39	2,54	--	1,28	0,69	0,72	--	--	--	--	--	16,23	8,37	1,64	--
--	4,51	7,66	--	3,61	1,93	3,13	--	--	--	--	--	294,17	152,50	34,48	--
--	3,95	6,75	--	3,19	1,69	2,76	--	--	--	--	--	44,49	23,01	5,22	--
--	11,12	18,45	--	12,62	4,32	10,84	--	--	--	--	--	86,88	24,86	10,84	--
--	2,33	4,05	--	1,92	1,00	1,65	--	--	--	--	--	120,33	62,27	14,10	--
--	2,33	4,05	--	1,92	1,00	1,65	--	--	--	--	--	120,33	62,27	14,10	--
--	2,33	4,05	--	1,92	1,00	1,65	--	--	--	--	--	120,33	62,27	14,10	--

Model: Fase 7
Groep: (hoofdgroep)
Lijst van Wegen, voor rekenmethode Wegverkeerslawaai - Omgevingswet, wegverkeer

Groep	MV(D)	MV(A)	MV(N)	MV(P4)	ZV(D)	ZV(A)	ZV(N)	ZV(P4)	BGE berekend	LE (D) 63	LE (D) 125	LE (D) 250	LE (D) 500
--	1,35	0,37	0,15	--	0,61	0,16	0,06	--	100,79	69,84	77,83	85,10	91,98
--	68,55	17,85	8,64	--	32,22	7,64	4,45	--	110,98	80,90	89,51	96,36	103,80
--	67,29	17,56	8,48	--	31,65	7,53	4,37	--	110,77	80,72	89,35	96,18	103,64
--	67,29	17,56	8,48	--	31,65	7,53	4,37	--	110,77	80,72	89,35	96,18	103,64
--	0,19	0,06	0,02	--	0,10	0,03	0,01	--	82,39	56,85	63,01	70,20	75,70
--	0,01	--	--	--	--	--	--	--	77,59	51,54	56,68	64,97	70,32
--	1,31	0,36	0,14	--	0,58	0,15	0,06	--	102,54	71,49	79,41	86,73	93,54
--	2,30	0,64	0,26	--	1,04	0,28	0,10	--	103,44	72,47	80,44	87,72	94,59
--	1,41	0,38	0,15	--	0,63	0,17	0,06	--	102,61	71,57	79,50	86,81	93,63
--	0,83	0,25	0,09	--	0,45	0,12	0,03	--	86,97	61,72	68,31	75,03	80,59
--	7,98	2,18	0,88	--	3,58	0,94	0,36	--	104,62	74,06	82,31	89,40	96,52
--	70,36	18,30	8,86	--	33,12	7,85	4,57	--	110,83	80,82	89,46	96,29	103,76
--	0,01	--	--	--	0,01	--	--	--	78,33	52,32	57,55	65,74	71,11
--	17,14	2,21	1,90	--	10,96	0,86	1,12	--	103,51	74,53	83,31	90,00	97,67
--	7,24	0,93	0,81	--	4,63	0,36	0,48	--	103,80	73,78	82,08	89,11	96,33
--	5,81	1,60	0,64	--	2,61	0,68	0,26	--	96,74	70,96	77,22	84,34	89,83
--	33,48	8,69	4,22	--	15,75	3,73	2,18	--	107,96	77,85	86,45	93,31	100,74
--	0,19	0,06	0,02	--	0,10	0,03	0,01	--	89,56	63,57	68,87	76,99	82,37
--	--	--	--	--	--	--	--	--	-200,00	--	--	--	--
--	--	--	--	--	--	--	--	--	78,29	52,19	57,21	65,63	70,97
--	--	--	--	--	--	--	--	--	-200,00	--	--	--	--
--	0,85	0,25	0,09	--	0,46	0,12	0,03	--	85,17	60,31	67,41	73,57	79,23
--	0,31	0,09	0,03	--	0,16	0,05	0,01	--	93,09	67,07	72,29	80,50	85,86
--	0,31	0,09	0,03	--	0,16	0,05	0,01	--	93,09	67,07	72,29	80,50	85,86
--	14,15	3,88	1,56	--	6,35	1,66	0,64	--	106,33	75,88	84,21	91,25	98,44
--	14,15	3,88	1,56	--	6,35	1,66	0,64	--	106,33	75,88	84,21	91,25	98,44
--	4,38	1,20	0,48	--	1,97	0,51	0,20	--	95,13	69,39	75,74	82,78	88,27
--	0,24	0,07	0,03	--	0,13	0,04	0,01	--	83,61	58,06	64,19	71,41	76,90
--	0,24	0,07	0,03	--	0,13	0,04	0,01	--	83,61	58,06	64,19	71,41	76,90
--	5,24	1,44	0,58	--	2,36	0,62	0,24	--	95,29	69,63	76,14	83,01	88,52
--	2,20	0,66	0,24	--	1,19	0,33	0,07	--	93,69	68,08	74,13	81,44	86,92
--	0,24	0,07	0,03	--	0,13	0,04	0,01	--	83,61	58,06	64,19	71,41	76,90
--	0,24	0,07	0,03	--	0,13	0,04	0,01	--	83,61	58,06	64,19	71,41	76,90
--	0,56	0,17	0,06	--	0,30	0,08	0,02	--	91,03	65,17	70,72	78,56	83,97
--	0,56	0,17	0,06	--	0,30	0,08	0,02	--	91,03	65,17	70,72	78,56	83,97
--	0,61	0,17	0,07	--	0,28	0,07	0,03	--	91,81	65,68	71,18	79,10	84,49
--	0,61	0,17	0,07	--	0,28	0,07	0,03	--	91,81	65,68	71,18	79,10	84,49
--	7,14	2,13	0,77	--	3,84	1,05	0,22	--	97,71	72,23	78,50	85,57	91,08
--	8,02	2,40	0,87	--	4,32	1,18	0,25	--	95,53	70,52	77,46	83,80	89,42
--	4,84	0,62	0,54	--	3,09	0,24	0,32	--	102,81	72,66	80,89	87,97	95,12
--	--	--	--	--	--	--	--	--	84,04	57,95	62,98	71,38	76,73
--	--	--	--	--	--	--	--	--	84,04	57,95	62,98	71,38	76,73
--	1,35	0,37	0,15	--	0,61	0,16	0,06	--	100,39	69,47	77,48	84,73	91,63
--	0,21	0,06	0,02	--	0,11	0,03	0,01	--	85,00	59,24	65,01	72,62	78,06
--	0,21	0,06	0,02	--	0,11	0,03	0,01	--	85,00	59,24	65,01	72,62	78,06
--	0,40	0,12	0,04	--	0,22	0,06	0,01	--	87,39	61,69	67,54	75,06	80,51
--	0,40	0,12	0,04	--	0,22	0,06	0,01	--	87,39	61,69	67,54	75,06	80,51
--	26,77	7,35	2,96	--	12,02	3,15	1,21	--	107,43	77,31	85,83	92,75	100,09
--	3,52	0,96	0,39	--	1,58	0,41	0,16	--	99,03	68,82	77,29	84,24	91,54
--	25,37	3,27	2,83	--	16,21	1,27	1,66	--	104,68	75,89	84,75	91,38	99,12
--	5,48	1,50	0,61	--	2,46	0,64	0,25	--	102,74	72,21	80,49	87,57	94,71
--	5,48	1,50	0,61	--	2,46	0,64	0,25	--	102,74	72,21	80,49	87,57	94,71
--	5,48	1,50	0,61	--	2,46	0,64	0,25	--	102,74	72,21	80,49	87,57	94,71

Model: Fase 7
Groep: (hoofdgroep)
Lijst van Wegen, voor rekenmethode Wegverkeerslawaai - Omgevingswet, wegverkeer

Groep	LE (D) 1k	LE (D) 2k	LE (D) 4k	LE (D) 8k	LE (D) Totaal	LE (A) 63	LE (A) 125	LE (A) 250	LE (A) 500	LE (A) 1k	LE (A) 2k	LE (A) 4k
--	97,86	93,07	84,97	73,94	100,19	66,68	74,58	81,91	88,70	94,86	90,09	81,87
--	107,69	102,69	95,63	85,56	110,44	76,55	84,91	91,93	99,14	103,92	99,03	91,47
--	107,46	102,45	95,44	85,39	110,23	76,33	84,71	91,72	98,94	103,66	98,76	91,24
--	107,46	102,45	95,44	85,39	110,23	76,33	84,71	91,72	98,94	103,66	98,76	91,24
--	78,96	74,45	68,02	58,11	82,14	53,34	59,12	66,73	72,16	75,71	71,14	64,25
--	74,25	69,59	62,03	51,28	77,16	48,61	53,70	62,04	67,39	71,34	66,68	59,07
--	99,63	94,86	86,67	75,53	101,92	68,44	76,29	83,65	90,40	96,68	91,92	83,65
--	100,51	95,73	87,61	76,55	102,83	69,33	77,22	84,56	91,34	97,52	92,75	84,52
--	99,70	94,93	86,74	75,62	102,00	68,51	76,36	83,72	90,48	96,74	91,98	83,71
--	83,49	79,07	73,19	63,58	86,83	57,87	64,04	71,24	76,72	80,00	75,49	69,05
--	101,63	96,77	89,04	78,40	104,10	70,50	78,57	85,79	92,74	98,40	93,59	85,59
--	107,52	102,50	95,53	85,51	110,30	76,37	84,78	91,77	99,01	103,67	98,76	91,27
--	74,98	70,33	62,86	52,20	77,91	49,35	54,49	62,78	68,13	72,06	67,40	59,84
--	100,69	95,53	89,03	79,29	103,67	66,24	74,76	81,69	89,01	93,31	88,37	81,08
--	101,16	96,27	88,66	78,13	103,69	67,13	75,17	82,41	89,33	95,08	90,29	82,24
--	93,05	88,56	82,21	72,36	96,25	67,38	73,21	80,79	86,22	89,76	85,19	78,33
--	104,67	99,67	92,60	82,50	107,41	73,52	81,87	88,90	96,09	100,91	96,02	88,44
--	86,20	81,56	74,17	63,57	89,14	60,58	65,76	74,00	79,37	83,27	78,61	71,10
--	--	--	--	--	--	--	--	--	--	--	--	--
--	74,96	70,29	62,61	51,75	77,84	49,32	54,34	62,76	68,10	72,09	67,42	59,74
--	--	--	--	--	--	--	--	--	--	--	--	--
--	81,61	77,33	72,14	62,84	85,19	56,01	62,71	69,34	74,90	77,74	73,34	67,56
--	89,74	85,09	77,61	66,94	92,66	64,11	69,24	77,54	82,90	86,82	82,16	74,60
--	89,74	85,09	77,61	66,94	92,66	64,11	69,24	77,54	82,90	86,82	82,16	74,60
--	103,31	98,43	90,82	80,29	105,84	72,20	80,33	87,50	94,51	100,00	95,18	87,26
--	103,31	98,43	90,82	80,29	105,84	72,20	80,33	87,50	94,51	100,00	95,18	87,26
--	91,43	86,95	80,71	70,91	94,66	65,74	71,64	79,15	84,59	88,08	83,53	76,74
--	80,18	75,67	69,20	59,28	83,35	54,56	60,32	67,95	73,38	76,94	72,36	65,46
--	80,18	75,67	69,20	59,28	83,35	54,56	60,32	67,95	73,38	76,94	72,36	65,46
--	91,56	87,12	81,05	71,36	94,84	65,87	71,89	79,28	84,72	88,13	83,60	76,96
--	90,26	85,73	79,17	69,18	93,41	64,64	70,34	78,04	83,47	87,07	82,48	75,50
--	80,18	75,67	69,20	59,28	83,35	54,56	60,32	67,95	73,38	76,94	72,36	65,46
--	80,18	75,67	69,20	59,28	83,35	54,56	60,32	67,95	73,38	76,94	72,36	65,46
--	87,65	83,05	75,93	65,55	90,66	62,02	67,36	75,44	80,81	84,63	79,99	72,64
--	87,65	83,05	75,93	65,55	90,66	62,02	67,36	75,44	80,81	84,63	79,99	72,64
--	88,22	83,60	76,41	65,98	91,21	62,57	67,86	76,00	81,37	85,22	80,58	73,16
--	88,22	83,60	76,41	65,98	91,21	62,57	67,86	76,00	81,37	85,22	80,58	73,16
--	94,27	89,78	83,47	73,64	97,48	68,64	74,51	82,03	87,47	90,96	86,40	79,62
--	91,99	87,65	82,23	72,84	95,48	66,38	72,90	79,73	85,26	88,26	83,82	77,80
--	100,19	95,32	87,60	76,95	102,67	66,20	74,20	81,47	88,35	94,23	89,45	81,34
--	80,71	76,04	68,37	57,51	83,59	55,08	60,10	68,51	73,86	77,84	73,17	65,50
--	80,71	76,04	68,37	57,51	83,59	55,08	60,10	68,51	73,86	77,84	73,17	65,50
--	97,46	92,67	84,59	73,59	99,80	66,29	74,20	81,52	88,32	94,44	89,68	81,47
--	81,61	77,03	70,14	59,95	84,67	55,98	61,47	69,39	74,79	78,52	73,90	66,70
--	81,61	77,03	70,14	59,95	84,67	55,98	61,47	69,39	74,79	78,52	73,90	66,70
--	84,00	79,44	72,64	62,50	87,08	58,37	63,91	71,77	77,18	80,87	76,26	69,12
--	84,00	79,44	72,64	62,50	87,08	58,37	63,91	71,77	77,18	80,87	76,26	69,12
--	104,35	99,40	92,13	81,89	107,01	73,29	81,58	88,65	95,79	100,80	95,93	88,25
--	95,97	91,03	83,67	73,36	98,59	64,88	73,13	80,23	87,33	92,48	87,62	79,87
--	101,81	96,58	90,32	80,71	104,88	67,25	75,89	82,75	90,16	94,06	89,07	82,02
--	99,74	94,88	87,18	76,58	102,23	68,61	76,70	83,91	90,87	96,48	91,67	83,69
--	99,74	94,88	87,18	76,58	102,23	68,61	76,70	83,91	90,87	96,48	91,67	83,69
--	99,74	94,88	87,18	76,58	102,23	68,61	76,70	83,91	90,87	96,48	91,67	83,69

Model: Fase 7
Groep: (hoofdgroep)
Lijst van Wegen, voor rekenmethode Wegverkeerslawaai - Omgevingswet, wegverkeer

Groep	LE (A) 8k	LE (A) Totaal	LE (N) 63	LE (N) 125	LE (N) 250	LE (N) 500	LE (N) 1k	LE (N) 2k	LE (N) 4k	LE (N) 8k	LE (N) Totaal
--	70,70	97,14	60,46	68,44	75,72	82,58	88,52	83,74	75,61	64,55	90,84
--	80,99	106,46	71,98	80,61	87,43	94,90	98,70	93,68	86,68	76,64	101,47
--	80,79	106,22	71,80	80,44	87,26	94,75	98,48	93,44	86,49	76,47	101,27
--	80,79	106,22	71,80	80,44	87,26	94,75	98,48	93,44	86,49	76,47	101,27
--	54,06	78,77	46,45	52,52	59,95	65,35	68,81	64,28	57,60	47,56	71,92
--	48,28	74,24	41,55	46,67	54,99	60,34	64,29	59,62	52,04	41,26	67,19
--	72,41	98,94	62,14	70,04	77,37	84,17	90,30	85,53	77,32	66,16	92,59
--	73,34	99,80	63,09	71,06	78,35	85,20	91,17	86,39	78,25	67,17	93,49
--	72,49	99,01	62,22	70,13	77,45	84,26	90,36	85,60	77,39	66,25	92,65
--	59,14	83,17	51,10	57,64	64,63	70,07	73,23	68,78	62,60	52,85	76,47
--	74,68	100,77	64,60	72,83	79,95	87,03	92,24	87,40	79,61	68,93	94,70
--	80,85	106,24	71,90	80,56	87,37	94,87	98,53	93,49	86,58	76,59	101,34
--	49,09	74,97	42,29	47,49	55,74	61,09	65,00	60,35	52,83	42,12	67,92
--	70,84	95,96	64,96	73,71	80,43	88,05	91,25	86,13	79,51	69,70	94,18
--	71,28	97,44	64,50	72,77	79,83	86,99	92,00	87,13	79,44	68,82	94,49
--	68,15	92,82	61,48	67,68	74,89	80,36	83,65	79,15	72,70	62,79	86,82
--	77,95	103,45	68,93	77,55	84,38	91,84	95,68	90,66	83,64	73,58	98,44
--	60,39	86,19	53,54	58,79	66,98	72,34	76,22	71,58	64,11	53,46	79,15
--	--	--	--	--	--	--	--	--	--	--	--
--	48,88	74,97	42,25	47,26	55,68	61,03	65,01	60,34	52,66	41,80	67,89
--	--	--	--	--	--	--	--	--	--	--	--
--	58,01	81,11	49,35	56,50	62,92	68,40	71,12	66,81	61,30	51,89	74,57
--	63,84	89,73	57,06	62,25	70,51	75,86	79,77	75,12	67,59	56,88	82,68
--	63,84	89,73	57,06	62,25	70,51	75,86	79,77	75,12	67,59	56,88	82,68
--	76,43	102,40	66,41	74,71	81,78	88,93	93,91	89,04	81,38	70,80	96,41
--	76,43	102,40	66,41	74,71	81,78	88,93	93,91	89,04	81,38	70,80	96,41
--	66,62	91,17	59,89	66,18	73,31	78,78	82,01	77,52	71,17	61,32	85,21
--	55,25	79,99	47,67	53,71	61,16	66,57	70,04	65,51	58,80	48,74	73,14
--	55,25	79,99	47,67	53,71	61,16	66,57	70,04	65,51	58,80	48,74	73,14
--	66,93	91,25	60,11	66,55	73,52	79,01	82,13	77,67	71,50	61,75	85,38
--	65,24	90,11	57,74	63,69	71,23	76,62	80,15	75,60	68,80	58,68	83,23
--	55,25	79,99	47,67	53,71	61,16	66,57	70,04	65,51	58,80	48,74	73,14
--	55,25	79,99	47,67	53,71	61,16	66,57	70,04	65,51	58,80	48,74	73,14
--	62,08	87,58	55,02	60,51	68,48	73,85	77,63	73,01	65,76	55,28	80,60
--	62,08	87,58	55,02	60,51	68,48	73,85	77,63	73,01	65,76	55,28	80,60
--	62,55	88,16	56,31	61,78	69,74	75,12	78,88	74,26	67,02	56,55	81,86
--	62,55	88,16	56,31	61,78	69,74	75,12	78,88	74,26	67,02	56,55	81,86
--	69,49	94,04	61,79	67,97	75,29	80,71	84,10	79,59	73,02	63,05	87,24
--	68,13	91,56	59,72	66,66	73,27	78,74	81,61	77,25	71,51	61,99	84,99
--	70,31	96,56	63,42	71,61	78,72	85,82	91,05	86,20	78,40	67,68	93,50
--	54,64	80,72	48,00	53,03	61,44	66,78	70,76	66,09	58,42	47,57	73,65
--	54,64	80,72	48,00	53,03	61,44	66,78	70,76	66,09	58,42	47,57	73,65
--	70,31	96,73	60,09	68,08	75,35	82,23	88,11	83,33	75,22	64,19	90,44
--	56,27	81,50	49,02	54,71	62,49	67,87	71,55	66,96	59,90	49,58	74,56
--	56,27	81,50	49,02	54,71	62,49	67,87	71,55	66,96	59,90	49,58	74,56
--	58,74	83,87	51,43	57,19	64,90	70,29	73,92	69,34	62,35	52,09	76,95
--	58,74	83,87	51,43	57,19	64,90	70,29	73,92	69,34	62,35	52,09	76,95
--	77,67	103,30	67,78	76,27	83,22	90,52	94,91	89,97	82,63	72,35	97,54
--	69,22	94,95	59,31	67,75	74,73	81,99	86,54	81,62	74,19	63,83	89,13
--	71,96	96,81	66,30	75,13	81,80	89,49	92,34	87,15	80,78	71,12	95,37
--	72,81	98,86	62,75	71,01	78,11	85,21	90,35	85,50	77,75	67,10	92,82
--	72,81	98,86	62,75	71,01	78,11	85,21	90,35	85,50	77,75	67,10	92,82
--	72,81	98,86	62,75	71,01	78,11	85,21	90,35	85,50	77,75	67,10	92,82

Model: Fase 7
Groep: (hoofdgroep)
Lijst van Wegen, voor rekenmethode Wegverkeerslawaai - Omgevingswet, wegverkeer

Groep	LE (P4) 63	LE (P4) 125	LE (P4) 250	LE (P4) 500	LE (P4) 1k	LE (P4) 2k	LE (P4) 4k	LE (P4) 8k	LE (P4) Totaal
--	--	--	--	--	--	--	--	--	--
--	--	--	--	--	--	--	--	--	--
--	--	--	--	--	--	--	--	--	--
--	--	--	--	--	--	--	--	--	--
--	--	--	--	--	--	--	--	--	--
--	--	--	--	--	--	--	--	--	--
--	--	--	--	--	--	--	--	--	--
--	--	--	--	--	--	--	--	--	--
--	--	--	--	--	--	--	--	--	--
--	--	--	--	--	--	--	--	--	--
--	--	--	--	--	--	--	--	--	--
--	--	--	--	--	--	--	--	--	--
--	--	--	--	--	--	--	--	--	--
--	--	--	--	--	--	--	--	--	--
--	--	--	--	--	--	--	--	--	--
--	--	--	--	--	--	--	--	--	--
--	--	--	--	--	--	--	--	--	--
--	--	--	--	--	--	--	--	--	--
--	--	--	--	--	--	--	--	--	--
--	--	--	--	--	--	--	--	--	--
--	--	--	--	--	--	--	--	--	--
--	--	--	--	--	--	--	--	--	--
--	--	--	--	--	--	--	--	--	--
--	--	--	--	--	--	--	--	--	--
--	--	--	--	--	--	--	--	--	--
--	--	--	--	--	--	--	--	--	--
--	--	--	--	--	--	--	--	--	--
--	--	--	--	--	--	--	--	--	--
--	--	--	--	--	--	--	--	--	--
--	--	--	--	--	--	--	--	--	--
--	--	--	--	--	--	--	--	--	--
--	--	--	--	--	--	--	--	--	--
--	--	--	--	--	--	--	--	--	--
--	--	--	--	--	--	--	--	--	--
--	--	--	--	--	--	--	--	--	--
--	--	--	--	--	--	--	--	--	--
--	--	--	--	--	--	--	--	--	--
--	--	--	--	--	--	--	--	--	--
--	--	--	--	--	--	--	--	--	--
--	--	--	--	--	--	--	--	--	--
--	--	--	--	--	--	--	--	--	--
--	--	--	--	--	--	--	--	--	--
--	--	--	--	--	--	--	--	--	--
--	--	--	--	--	--	--	--	--	--
--	--	--	--	--	--	--	--	--	--
--	--	--	--	--	--	--	--	--	--
--	--	--	--	--	--	--	--	--	--
--	--	--	--	--	--	--	--	--	--
--	--	--	--	--	--	--	--	--	--
--	--	--	--	--	--	--	--	--	--
--	--	--	--	--	--	--	--	--	--
--	--	--	--	--	--	--	--	--	--
--	--	--	--	--	--	--	--	--	--

Model: Fase 7
Groep: (hoofdgroep)
Lijst van Wegen, voor rekenmethode Wegverkeerslawaai - Omgevingswet, wegverkeer

Groep	ItemID	Grp.ID	Datum	1e kid	NrKids	Naam	Omschr.	Vorm	X-1	Y-1
--	587099	0	14:18, 28 apr 2025	-4498	2	Industriew	Industrieweg	Polylijn	182246,11	385308,84
--	587100	0	14:18, 28 apr 2025	-4500	2	Industriew	Industrieweg	Polylijn	182461,92	385181,62
--	587101	0	14:18, 28 apr 2025	-4502	1	Industriew	Industrieweg	Polylijn	182398,30	385221,74
--	587103	0	14:18, 28 apr 2025	-4504	2	Stationsst	Stationsstraat	Polylijn	182647,05	385404,03
--	587104	0	14:18, 28 apr 2025	-4506	2	Stationsst	Stationsstraat	Polylijn	182759,28	385580,48

Model: Fase 7
Groep: (hoofdgroep)
Lijst van Wegen, voor rekenmethode Wegverkeerslawaai - Omgevingswet, wegverkeer

Groep	X-n	Y-n	H-1	H-n	M-1	M-n	ISO_H	Min.RH	Max.RH	Min.AH	Max.AH	ISO M.	Hdef.
--	182398,30	385221,74	0,00	0,00	24,98	24,83	0,00	0,00	0,00	24,83	24,95	--	Relatief
--	182398,30	385221,74	0,00	0,00	25,08	24,83	0,00	0,00	0,00	24,82	24,83	--	Relatief
--	182382,90	385196,93	0,00	0,00	24,83	24,71	0,00	0,00	0,00	24,71	24,71	--	Relatief
--	182694,49	385466,87	0,00	0,00	25,69	25,29	0,00	0,00	0,00	25,29	25,36	--	Relatief
--	182694,49	385466,87	0,00	0,00	24,70	25,29	0,00	0,00	0,00	24,70	25,29	--	Relatief

Model: Fase 7
Groep: (hoofdgroep)
Lijst van Wegen, voor rekenmethode Wegverkeerslawaai - Omgevingswet, wegverkeer

Groep	Vormpunten	Lengte	Lengte3D	Min.lengte	Max.lengte	NEN3610ID	Namespace	LokaalID	Versie	SituatieVan	Type
--	7	176,16	176,16	5,09	52,73					0	Verdeling
--	3	75,22	75,22	5,99	69,23					0	Verdeling
--	2	29,21	29,21	29,21	29,21					0	Verdeling
--	3	78,75	78,75	17,58	61,16					0	Verdeling
--	6	130,84	130,84	0,52	54,01					0	Verdeling

Model: Fase 7
Groep: (hoofdgroep)
Lijst van Wegen, voor rekenmethode Wegverkeerslawaai - Omgevingswet, wegverkeer

Groep	Cpl	Cpl_W	Hbron	Helling	Wegdek	Wegdek	V(MR(D))	V(MR(A))	V(MR(N))	V(MR(P4))	V(LV(D))
--	False	1,5	0,75	0	W1	Referentiewegdek	--	--	--	--	30
--	False	1,5	0,75	0	W1	Referentiewegdek	--	--	--	--	30
--	False	1,5	0,75	0	W1	Referentiewegdek	--	--	--	--	30
--	False	1,5	0,75	0	W1	Referentiewegdek	--	--	--	--	50
--	False	1,5	0,75	0	W1	Referentiewegdek	--	--	--	--	50

Model: Fase 7
Groep: (hoofdgroep)
Lijst van Wegen, voor rekenmethode Wegverkeerslawaai - Omgevingswet, wegverkeer

Groep	V(LV(A))	V(LV(N))	V(LV(P4))	V(MV(D))	V(MV(A))	V(MV(N))	V(MV(P4))	V(ZV(D))	V(ZV(A))	V(ZV(N))	V(ZV(P4))	30 km/uur
--	30	30	--	30	30	30	--	30	30	30	--	True
--	30	30	--	30	30	30	--	30	30	30	--	True
--	30	30	--	30	30	30	--	30	30	30	--	True
--	50	50	--	50	50	50	--	50	50	50	--	False
--	50	50	--	50	50	50	--	50	50	50	--	False

Model: Fase 7
Groep: (hoofdgroep)
Lijst van Wegen, voor rekenmethode Wegverkeerslawaai - Omgevingswet, wegverkeer

Groep	Totaal aantal	%Int(D)	%Int(A)	%Int(N)	%Int(P4)	%MR(D)	%MR(A)	%MR(N)	%MR(P4)	%LV(D)	%LV(A)	%LV(N)	%LV(P4)	%MV(D)
--	1566,99	6,74	3,41	0,68	--	--	--	--	--	95,08	97,18	95,60	--	3,19
--	1892,03	6,74	3,42	0,68	--	--	--	--	--	95,93	97,67	96,35	--	2,65
--	571,03	6,72	3,47	0,68	--	--	--	--	--	100,00	100,00	100,00	--	--
--	4607,48	6,72	3,27	0,78	--	--	--	--	--	87,49	93,05	88,41	--	8,63
--	4954,69	6,72	3,29	0,78	--	--	--	--	--	88,35	93,55	89,21	--	8,04

Model: Fase 7
Groep: (hoofdgroep)
Lijst van Wegen, voor rekenmethode Wegverkeerslawaai - Omgevingswet, wegverkeer

Groep	%MV(A)	%MV(N)	%MV(P4)	%ZV(D)	%ZV(A)	%ZV(N)	%ZV(P4)	MR(D)	MR(A)	MR(N)	MR(P4)	LV(D)	LV(A)	LV(N)	LV(P4)
--	1,89	3,43	--	1,72	0,93	0,97	--	--	--	--	--	100,42	51,93	10,19	--
--	1,56	2,84	--	1,43	0,77	0,80	--	--	--	--	--	122,33	63,20	12,40	--
--	--	--	--	--	--	--	--	--	--	--	--	38,37	19,81	3,88	--
--	4,87	8,23	--	3,88	2,09	3,36	--	--	--	--	--	270,89	140,19	31,77	--
--	4,51	7,66	--	3,61	1,93	3,13	--	--	--	--	--	294,17	152,50	34,48	--

Model: Fase 7
Groep: (hoofdgroep)
Lijst van Wegen, voor rekenmethode Wegverkeerslawaai - Omgevingswet, wegverkeer

Groep	MV(D)	MV(A)	MV(N)	MV(P4)	ZV(D)	ZV(A)	ZV(N)	ZV(P4)	BGE berekend	LE (D) 63	LE (D) 125	LE (D) 250	LE (D) 500
--	3,37	1,01	0,37	--	1,82	0,50	0,10	--	95,53	69,92	75,97	83,28	88,76
--	3,38	1,01	0,37	--	1,82	0,50	0,10	--	96,24	70,57	76,49	83,94	89,40
--	--	--	--	--	--	--	--	--	90,49	64,39	69,41	77,83	83,17
--	26,72	7,34	2,96	--	12,01	3,15	1,21	--	107,19	77,13	85,68	92,58	99,95
--	26,77	7,35	2,96	--	12,02	3,15	1,21	--	107,43	77,31	85,83	92,75	100,09

Model: Fase 7
Groep: (hoofdgroep)
Lijst van Wegen, voor rekenmethode Wegverkeerslawaai - Omgevingswet, wegverkeer

Groep	LE (D) 1k	LE (D) 2k	LE (D) 4k	LE (D) 8k	LE (D) Totaal	LE (A) 63	LE (A) 125	LE (A) 250	LE (A) 500	LE (A) 1k	LE (A) 2k	LE (A) 4k
--	92,11	87,58	81,01	71,02	95,25	66,49	72,18	79,89	85,31	88,91	84,33	77,34
--	92,84	88,29	81,57	71,49	95,94	67,21	72,81	80,62	86,03	89,69	85,09	78,00
--	87,16	82,49	74,81	63,95	90,04	61,52	66,54	74,96	80,30	84,29	79,62	71,94
--	104,10	99,14	91,93	81,74	106,79	73,05	81,37	88,42	95,58	100,50	95,63	87,99
--	104,35	99,40	92,13	81,89	107,01	73,29	81,58	88,65	95,79	100,80	95,93	88,25

Model: Fase 7
Groep: (hoofdgroep)
Lijst van Wegen, voor rekenmethode Wegverkeerslawaai - Omgevingswet, wegverkeer

Groep	LE (A) 8k	LE (A) Totaal	LE (N) 63	LE (N) 125	LE (N) 250	LE (N) 500	LE (N) 1k	LE (N) 2k	LE (N) 4k	LE (N) 8k	LE (N) Totaal
--	67,08	91,95	59,58	65,54	73,07	78,47	81,99	77,44	70,65	60,52	85,07
--	67,66	92,70	60,28	66,11	73,76	79,15	82,74	78,17	71,25	61,04	85,79
--	61,07	87,17	54,45	59,46	67,88	73,22	77,21	72,54	64,86	54,00	80,09
--	77,45	103,02	67,59	76,11	83,04	90,36	94,65	89,71	82,42	72,18	97,31
--	77,67	103,30	67,78	76,27	83,22	90,52	94,91	89,97	82,63	72,35	97,54

Model: Fase 7
Groep: (hoofdgroep)
Lijst van Wegen, voor rekenmethode Wegverkeerslawaai - Omgevingswet, wegverkeer

Groep	LE (P4) 63	LE (P4) 125	LE (P4) 250	LE (P4) 500	LE (P4) 1k	LE (P4) 2k	LE (P4) 4k	LE (P4) 8k	LE (P4) Totaal
--	--	--	--	--	--	--	--	--	--
--	--	--	--	--	--	--	--	--	--
--	--	--	--	--	--	--	--	--	--
--	--	--	--	--	--	--	--	--	--
--	--	--	--	--	--	--	--	--	--

Akoestisch onderzoek Groene Heerlijkheid

Omgevingswet, wegverkeer, [VL - v004 - Volledig plan] , Geomilieu V2023.3 Licentiehouder: DGMR

Bijlage 2 - Invoergegevens rekenmodel

Kaart van bodemgebieden en gebouwen - Fase 8

Toetspunten
Gebouwen
0 m
60 m
schaal = 1 : 1500
385600
385500
385400
182400
182500
182600
182700

Model: Volledig plan
Groep: (hoofdgroep)
Lijst van Toetspunten, voor rekenmethode Wegverkeerslawaai - Omgevingswet, wegverkeer

Groep	ItemID	Grp.ID	Datum	1e kid	NrKids	Naam	Omschr.	Vorm	X	Y	MaaiveId	Hdef.	NEN3610ID	Namespace	LokaalID	Versie	Hoogte A	Hoogte B	Hoogte C
--	19395	0	09:51, 26 jun 2024	-1798	3	T001		Punt	182712,83	385517,59	25,05	Relatief					2,00	5,00	8,00
--	19396	0	09:51, 26 jun 2024	-1804	3	T002		Punt	182709,99	385512,79	25,08	Relatief					2,00	5,00	8,00
--	19397	0	09:51, 26 jun 2024	-1810	3	T003		Punt	182707,33	385508,30	25,10	Relatief					2,00	5,00	8,00
--	19398	0	09:51, 26 jun 2024	-1816	3	T004		Punt	182704,85	385504,13	25,12	Relatief					2,00	5,00	8,00
--	19399	0	09:51, 26 jun 2024	-1822	3	T005		Punt	182702,79	385498,68	25,15	Relatief					2,00	5,00	8,00
--	19400	0	09:51, 26 jun 2024	-1828	3	T006		Punt	182700,32	385494,44	25,17	Relatief					2,00	5,00	8,00
--	19401	0	09:51, 26 jun 2024	-1834	3	T007		Punt	182697,62	385489,81	25,19	Relatief					2,00	5,00	8,00
--	19402	0	09:51, 26 jun 2024	-1840	3	T008		Punt	182695,29	385485,81	25,21	Relatief					2,00	5,00	8,00
--	19403	0	09:51, 26 jun 2024	-1846	3	T009		Punt	182692,78	385481,52	25,24	Relatief					2,00	5,00	8,00
--	19404	0	09:51, 26 jun 2024	-1852	3	T010		Punt	182690,13	385476,97	25,26	Relatief					2,00	5,00	8,00
--	19405	0	09:51, 26 jun 2024	-1858	3	T011		Punt	182684,31	385477,13	25,27	Relatief					2,00	5,00	8,00
--	19406	0	09:51, 26 jun 2024	-1864	3	T012		Punt	182681,74	385481,74	25,26	Relatief					2,00	5,00	8,00
--	19407	0	09:51, 26 jun 2024	-1870	3	T013		Punt	182684,48	385486,43	25,24	Relatief					2,00	5,00	8,00
--	19408	0	09:51, 26 jun 2024	-1876	3	T014		Punt	182687,07	385490,88	25,22	Relatief					2,00	5,00	8,00
--	19409	0	09:51, 26 jun 2024	-1882	3	T015		Punt	182689,67	385495,34	25,19	Relatief					2,00	5,00	8,00
--	19410	0	09:51, 26 jun 2024	-1888	3	T016		Punt	182691,88	385499,13	25,17	Relatief					2,00	5,00	8,00
--	19411	0	09:51, 26 jun 2024	-1894	3	T017		Punt	182695,00	385504,48	25,15	Relatief					2,00	5,00	8,00
--	19412	0	09:51, 26 jun 2024	-1900	3	T018		Punt	182696,38	385508,66	25,13	Relatief					2,00	5,00	8,00
--	19413	0	09:51, 26 jun 2024	-1906	3	T019		Punt	182699,42	385513,78	25,10	Relatief					2,00	5,00	8,00
--	19414	0	09:51, 26 jun 2024	-1912	3	T020		Punt	182701,74	385517,70	25,08	Relatief					2,00	5,00	8,00
--	19415	0	09:51, 26 jun 2024	-1918	3	T021		Punt	182704,65	385522,60	25,05	Relatief					2,00	5,00	8,00
--	19416	0	09:51, 26 jun 2024	-1924	3	T022		Punt	182710,26	385521,93	25,04	Relatief					2,00	5,00	8,00
--	19417	0	09:51, 26 jun 2024	-1930	3	T023		Punt	182672,06	385492,17	25,25	Relatief					2,00	5,00	8,00
--	19418	0	09:51, 26 jun 2024	-1936	3	T024		Punt	182667,40	385489,47	25,27	Relatief					2,00	5,00	8,00
--	19419	0	09:51, 26 jun 2024	-1942	3	T025		Punt	182663,08	385492,03	25,25	Relatief					2,00	5,00	8,00
--	19420	0	09:51, 26 jun 2024	-1948	3	T026		Punt	182658,67	385494,63	25,21	Relatief					2,00	5,00	8,00
--	19421	0	09:51, 26 jun 2024	-1954	3	T027		Punt	182654,05	385497,36	25,16	Relatief					2,00	5,00	8,00
--	19422	0	09:51, 26 jun 2024	-1960	3	T028		Punt	182649,23	385500,21	25,12	Relatief					2,00	5,00	8,00
--	19423	0	09:51, 26 jun 2024	-1966	3	T029		Punt	182645,81	385503,85	25,14	Relatief					2,00	5,00	8,00
--	19424	0	09:51, 26 jun 2024	-1972	3	T030		Punt	182641,63	385506,31	25,16	Relatief					2,00	5,00	8,00
--	19425	0	09:51, 26 jun 2024	-1978	3	T031		Punt	182637,22	385508,91	25,18	Relatief					2,00	5,00	8,00

Model: Volledig plan
Groep: (hoofdgroep)
Lijst van Toetspunten, voor rekenmethode Wegverkeerslawaai - Omgevingswet, wegverkeer

Groep	Hoogte D	Hoogte E	Hoogte F	Hoogtes	Gevel
--	--	--	--	2,00/5,00/8,00	Ja
--	--	--	--	2,00/5,00/8,00	Ja
--	--	--	--	2,00/5,00/8,00	Ja
--	--	--	--	2,00/5,00/8,00	Ja
--	--	--	--	2,00/5,00/8,00	Ja
--	--	--	--	2,00/5,00/8,00	Ja
--	--	--	--	2,00/5,00/8,00	Ja
--	--	--	--	2,00/5,00/8,00	Ja
--	--	--	--	2,00/5,00/8,00	Ja
--	--	--	--	2,00/5,00/8,00	Ja
--	--	--	--	2,00/5,00/8,00	Ja
--	--	--	--	2,00/5,00/8,00	Ja
--	--	--	--	2,00/5,00/8,00	Ja
--	--	--	--	2,00/5,00/8,00	Ja
--	--	--	--	2,00/5,00/8,00	Ja
--	--	--	--	2,00/5,00/8,00	Ja
--	--	--	--	2,00/5,00/8,00	Ja
--	--	--	--	2,00/5,00/8,00	Ja
--	--	--	--	2,00/5,00/8,00	Ja
--	--	--	--	2,00/5,00/8,00	Ja
--	--	--	--	2,00/5,00/8,00	Ja
--	--	--	--	2,00/5,00/8,00	Ja
--	--	--	--	2,00/5,00/8,00	Ja
--	--	--	--	2,00/5,00/8,00	Ja
--	--	--	--	2,00/5,00/8,00	Ja
--	--	--	--	2,00/5,00/8,00	Ja
--	--	--	--	2,00/5,00/8,00	Ja
--	--	--	--	2,00/5,00/8,00	Ja
--	--	--	--	2,00/5,00/8,00	Ja
--	--	--	--	2,00/5,00/8,00	Ja
--	--	--	--	2,00/5,00/8,00	Ja

Model: Volledig plan
Groep: (hoofdgroep)
Lijst van Toetspunten, voor rekenmethode Wegverkeerslawaai - Omgevingswet, wegverkeer

Groep	ItemID	Grp.ID	Datum	1e kid	NrKids	Naam	Omschr.	Vorm	X	Y	MaaiveId	Hdef.	NEN3610ID	Namespace	LokaalID	Versie	Hoogte A	Hoogte B	Hoogte C
--	19426	0	09:51, 26 jun 2024	-1984	3	T032		Punt	182632,47	385511,70	25,20	Relatief					2,00	5,00	8,00
--	19427	0	09:51, 26 jun 2024	-1990	3	T033		Punt	182627,90	385514,40	25,23	Relatief					2,00	5,00	8,00
--	19428	0	09:51, 26 jun 2024	-1996	3	T034		Punt	182628,40	385520,07	25,22	Relatief					2,00	5,00	8,00
--	19429	0	09:51, 26 jun 2024	-2002	3	T035		Punt	182633,08	385522,71	25,19	Relatief					2,00	5,00	8,00
--	19430	0	09:51, 26 jun 2024	-2008	3	T036		Punt	182637,41	385520,16	25,16	Relatief					2,00	5,00	8,00
--	19431	0	09:51, 26 jun 2024	-2014	3	T037		Punt	182641,80	385517,57	25,14	Relatief					2,00	5,00	8,00
--	19432	0	09:51, 26 jun 2024	-2020	3	T038		Punt	182646,42	385514,85	25,12	Relatief					2,00	5,00	8,00
--	19433	0	09:51, 26 jun 2024	-2026	3	T039		Punt	182651,33	385511,96	25,10	Relatief					2,00	5,00	8,00
--	19434	0	09:51, 26 jun 2024	-2032	3	T040		Punt	182654,52	385508,27	25,08	Relatief					2,00	5,00	8,00
--	19435	0	09:51, 26 jun 2024	-2038	3	T041		Punt	182658,82	385505,73	25,11	Relatief					2,00	5,00	8,00
--	19436	0	09:51, 26 jun 2024	-2044	3	T042		Punt	182663,10	385503,20	25,15	Relatief					2,00	5,00	8,00
--	19437	0	09:51, 26 jun 2024	-2050	3	T043		Punt	182667,38	385500,67	25,19	Relatief					2,00	5,00	8,00
--	19438	0	09:51, 26 jun 2024	-2056	3	T044		Punt	182671,83	385498,04	25,23	Relatief					2,00	5,00	8,00
--	19439	0	09:51, 26 jun 2024	-2062	3	T045		Punt	182640,44	385477,47	25,28	Relatief					2,00	5,00	8,00
--	19440	0	09:51, 26 jun 2024	-2068	3	T046		Punt	182641,01	385483,64	25,23	Relatief					2,00	5,00	8,00
--	19441	0	09:51, 26 jun 2024	-2074	3	T047		Punt	182636,07	385486,59	25,22	Relatief					2,00	5,00	8,00
--	19442	0	09:51, 26 jun 2024	-2080	3	T048		Punt	182631,90	385489,07	25,24	Relatief					2,00	5,00	8,00
--	19443	0	09:51, 26 jun 2024	-2086	3	T049		Punt	182627,46	385491,71	25,26	Relatief					2,00	5,00	8,00
--	19444	0	09:51, 26 jun 2024	-2092	3	T050		Punt	182622,92	385494,42	25,28	Relatief					2,00	5,00	8,00
--	19445	0	09:51, 26 jun 2024	-2098	3	T051		Punt	182618,47	385491,94	25,31	Relatief					2,00	5,00	8,00
--	19446	0	09:51, 26 jun 2024	-2104	3	T052		Punt	182617,60	385486,37	25,32	Relatief					2,00	5,00	8,00
--	19447	0	09:51, 26 jun 2024	-2110	3	T053		Punt	182622,88	385483,23	25,30	Relatief					2,00	5,00	8,00
--	19448	0	09:51, 26 jun 2024	-2116	3	T054		Punt	182627,19	385480,66	25,28	Relatief					2,00	5,00	8,00
--	19449	0	09:51, 26 jun 2024	-2122	3	T055		Punt	182631,57	385478,06	25,25	Relatief					2,00	5,00	8,00
--	19450	0	09:51, 26 jun 2024	-2128	3	T056		Punt	182636,07	385475,38	25,28	Relatief					2,00	5,00	8,00
--	19451	0	09:51, 26 jun 2024	-2134	3	T057		Punt	182616,66	385468,99	25,35	Relatief					2,00	5,00	8,00
--	19452	0	09:51, 26 jun 2024	-2140	3	T058		Punt	182614,32	385464,99	25,37	Relatief					2,00	5,00	8,00
--	19453	0	09:51, 26 jun 2024	-2146	3	T059		Punt	182612,11	385461,23	25,39	Relatief					2,00	5,00	8,00
--	19454	0	09:51, 26 jun 2024	-2152	3	T060		Punt	182610,06	385457,74	25,40	Relatief					2,00	5,00	8,00
--	19455	0	09:51, 26 jun 2024	-2158	3	T061		Punt	182607,92	385454,08	25,42	Relatief					2,00	5,00	8,00
--	19456	0	09:51, 26 jun 2024	-2164	3	T062		Punt	182605,66	385450,23	25,44	Relatief					2,00	5,00	8,00

Model: Volledig plan
Groep: (hoofdgroep)
Lijst van Toetspunten, voor rekenmethode Wegverkeerslawaai - Omgevingswet, wegverkeer

Groep	Hoogte D	Hoogte E	Hoogte F	Hoogtes	Gevel
--	--	--	--	2,00/5,00/8,00	Ja
--	--	--	--	2,00/5,00/8,00	Ja
--	--	--	--	2,00/5,00/8,00	Ja
--	--	--	--	2,00/5,00/8,00	Ja
--	--	--	--	2,00/5,00/8,00	Ja
--	--	--	--	2,00/5,00/8,00	Ja
--	--	--	--	2,00/5,00/8,00	Ja
--	--	--	--	2,00/5,00/8,00	Ja
--	--	--	--	2,00/5,00/8,00	Ja
--	--	--	--	2,00/5,00/8,00	Ja
--	--	--	--	2,00/5,00/8,00	Ja
--	--	--	--	2,00/5,00/8,00	Ja
--	--	--	--	2,00/5,00/8,00	Ja
--	--	--	--	2,00/5,00/8,00	Ja
--	--	--	--	2,00/5,00/8,00	Ja
--	--	--	--	2,00/5,00/8,00	Ja
--	--	--	--	2,00/5,00/8,00	Ja
--	--	--	--	2,00/5,00/8,00	Ja
--	--	--	--	2,00/5,00/8,00	Ja
--	--	--	--	2,00/5,00/8,00	Ja
--	--	--	--	2,00/5,00/8,00	Ja
--	--	--	--	2,00/5,00/8,00	Ja
--	--	--	--	2,00/5,00/8,00	Ja
--	--	--	--	2,00/5,00/8,00	Ja
--	--	--	--	2,00/5,00/8,00	Ja
--	--	--	--	2,00/5,00/8,00	Ja
--	--	--	--	2,00/5,00/8,00	Ja
--	--	--	--	2,00/5,00/8,00	Ja
--	--	--	--	2,00/5,00/8,00	Ja
--	--	--	--	2,00/5,00/8,00	Ja
--	--	--	--	2,00/5,00/8,00	Ja

Model: Volledig plan
Groep: (hoofdgroep)
Lijst van Toetspunten, voor rekenmethode Wegverkeerslawaai - Omgevingswet, wegverkeer

Groep	ItemID	Grp.ID	Datum	1e kid	NrKids	Naam	Omschr.	Vorm	X	Y	MaaiveId	Hdef.	NEN3610ID	Namespace	LokaalID	Versie	Hoogte A	Hoogte B	Hoogte C
--	19457	0	09:51, 26 jun 2024	-2170	3	T063		Punt	182600,13	385450,03	25,47	Relatief					2,00	5,00	8,00
--	19458	0	09:51, 26 jun 2024	-2176	3	T064		Punt	182597,24	385454,93	25,48	Relatief					2,00	5,00	8,00
--	19459	0	09:51, 26 jun 2024	-2182	3	T065		Punt	182599,50	385458,77	25,46	Relatief					2,00	5,00	8,00
--	19460	0	09:51, 26 jun 2024	-2188	3	T066		Punt	182601,85	385462,79	25,44	Relatief					2,00	5,00	8,00
--	19461	0	09:51, 26 jun 2024	-2194	3	T067		Punt	182603,99	385466,45	25,43	Relatief					2,00	5,00	8,00
--	19462	0	09:51, 26 jun 2024	-2200	3	T068		Punt	182605,96	385469,81	25,41	Relatief					2,00	5,00	8,00
--	19463	0	09:51, 26 jun 2024	-2206	3	T069		Punt	182608,22	385473,67	25,39	Relatief					2,00	5,00	8,00
--	19464	0	09:51, 26 jun 2024	-2212	3	T070		Punt	182614,09	385474,04	25,36	Relatief					2,00	5,00	8,00
--	19465	0	09:51, 26 jun 2024	-2218	3	T071		Punt	182584,38	385492,28	25,49	Relatief					2,00	5,00	8,00
--	19466	0	09:51, 26 jun 2024	-2224	3	T072		Punt	182582,86	385487,29	25,51	Relatief					2,00	5,00	8,00
--	19467	0	09:51, 26 jun 2024	-2230	3	T073		Punt	182581,21	385481,88	25,54	Relatief					2,00	5,00	8,00
--	19468	0	09:51, 26 jun 2024	-2236	3	T074		Punt	182579,80	385477,29	25,55	Relatief					2,00	5,00	8,00
--	19469	0	09:51, 26 jun 2024	-2242	3	T075		Punt	182578,22	385472,09	25,57	Relatief					2,00	5,00	8,00
--	19470	0	09:51, 26 jun 2024	-2248	3	T076		Punt	182576,63	385466,89	25,58	Relatief					2,00	5,00	8,00
--	19471	0	09:51, 26 jun 2024	-2254	3	T077		Punt	182575,07	385461,78	25,60	Relatief					2,00	5,00	8,00
--	19472	0	09:51, 26 jun 2024	-2260	3	T078		Punt	182569,37	385461,31	25,63	Relatief					2,00	5,00	8,00
--	19473	0	09:51, 26 jun 2024	-2266	3	T079		Punt	182565,87	385464,95	25,64	Relatief					2,00	5,00	8,00
--	19474	0	09:51, 26 jun 2024	-2272	3	T080		Punt	182567,62	385470,69	25,61	Relatief					2,00	5,00	8,00
--	19475	0	09:51, 26 jun 2024	-2278	3	T081		Punt	182568,94	385475,01	25,59	Relatief					2,00	5,00	8,00
--	19476	0	09:51, 26 jun 2024	-2284	3	T082		Punt	182570,59	385480,39	25,57	Relatief					2,00	5,00	8,00
--	19477	0	09:51, 26 jun 2024	-2290	3	T083		Punt	182571,95	385484,86	25,55	Relatief					2,00	5,00	8,00
--	19478	0	09:51, 26 jun 2024	-2296	3	T084		Punt	182573,46	385489,79	25,52	Relatief					2,00	5,00	8,00
--	19479	0	09:51, 26 jun 2024	-2302	3	T085		Punt	182575,03	385494,93	25,50	Relatief					2,00	5,00	8,00
--	19480	0	09:51, 26 jun 2024	-2308	3	T086		Punt	182580,77	385496,01	25,48	Relatief					2,00	5,00	8,00
--	19481	0	09:51, 26 jun 2024	-2314	3	T087		Punt	182556,40	385499,68	25,51	Relatief					2,00	5,00	8,00
--	19482	0	09:51, 26 jun 2024	-2320	3	T088		Punt	182555,33	385494,64	25,54	Relatief					2,00	5,00	8,00
--	19483	0	09:51, 26 jun 2024	-2326	3	T089		Punt	182554,14	385489,03	25,57	Relatief					2,00	5,00	8,00
--	19484	0	09:51, 26 jun 2024	-2332	3	T090		Punt	182553,05	385483,88	25,59	Relatief					2,00	5,00	8,00
--	19485	0	09:51, 26 jun 2024	-2338	3	T091		Punt	182551,98	385478,83	25,61	Relatief					2,00	5,00	8,00
--	19486	0	09:51, 26 jun 2024	-2344	3	T092		Punt	182551,02	385474,34	25,63	Relatief					2,00	5,00	8,00
--	19487	0	09:51, 26 jun 2024	-2350	3	T093		Punt	182549,96	385469,30	25,66	Relatief					2,00	5,00	8,00

Model: Volledig plan
Groep: (hoofdgroep)
Lijst van Toetspunten, voor rekenmethode Wegverkeerslawaai - Omgevingswet, wegverkeer

Groep	Hoogte D	Hoogte E	Hoogte F	Hoogtes	Gevel
--	--	--	--	2,00/5,00/8,00	Ja
--	--	--	--	2,00/5,00/8,00	Ja
--	--	--	--	2,00/5,00/8,00	Ja
--	--	--	--	2,00/5,00/8,00	Ja
--	--	--	--	2,00/5,00/8,00	Ja
--	--	--	--	2,00/5,00/8,00	Ja
--	--	--	--	2,00/5,00/8,00	Ja
--	--	--	--	2,00/5,00/8,00	Ja
--	--	--	--	2,00/5,00/8,00	Ja
--	--	--	--	2,00/5,00/8,00	Ja
--	--	--	--	2,00/5,00/8,00	Ja
--	--	--	--	2,00/5,00/8,00	Ja
--	--	--	--	2,00/5,00/8,00	Ja
--	--	--	--	2,00/5,00/8,00	Ja
--	--	--	--	2,00/5,00/8,00	Ja
--	--	--	--	2,00/5,00/8,00	Ja
--	--	--	--	2,00/5,00/8,00	Ja
--	--	--	--	2,00/5,00/8,00	Ja
--	--	--	--	2,00/5,00/8,00	Ja
--	--	--	--	2,00/5,00/8,00	Ja
--	--	--	--	2,00/5,00/8,00	Ja
--	--	--	--	2,00/5,00/8,00	Ja
--	--	--	--	2,00/5,00/8,00	Ja
--	--	--	--	2,00/5,00/8,00	Ja
--	--	--	--	2,00/5,00/8,00	Ja
--	--	--	--	2,00/5,00/8,00	Ja
--	--	--	--	2,00/5,00/8,00	Ja
--	--	--	--	2,00/5,00/8,00	Ja
--	--	--	--	2,00/5,00/8,00	Ja
--	--	--	--	2,00/5,00/8,00	Ja
--	--	--	--	2,00/5,00/8,00	Ja

Model: Volledig plan
Groep: (hoofdgroep)
Lijst van Toetspunten, voor rekenmethode Wegverkeerslawaai - Omgevingswet, wegverkeer

Groep	ItemID	Grp.ID	Datum	1e kid	NrKids	Naam	Omschr.	Vorm	X	Y	MaaiveId	Hdef.	NEN3610ID	Namespace	LokaalID	Versie	Hoogte A	Hoogte B	Hoogte C
--	19488	0	09:51, 26 jun 2024	-2356	3	T094		Punt	182543,90	385467,91	25,67	Relatief					2,00	5,00	8,00
--	19489	0	09:51, 26 jun 2024	-2362	3	T095		Punt	182540,41	385471,50	25,67	Relatief					2,00	5,00	8,00
--	19490	0	09:51, 26 jun 2024	-2368	3	T096		Punt	182541,56	385476,89	25,64	Relatief					2,00	5,00	8,00
--	19491	0	09:51, 26 jun 2024	-2374	3	T097		Punt	182542,59	385481,76	25,61	Relatief					2,00	5,00	8,00
--	19492	0	09:51, 26 jun 2024	-2380	3	T098		Punt	182543,53	385486,18	25,59	Relatief					2,00	5,00	8,00
--	19493	0	09:51, 26 jun 2024	-2386	3	T099		Punt	182544,58	385491,14	25,56	Relatief					2,00	5,00	8,00
--	19494	0	09:51, 26 jun 2024	-2392	3	T100		Punt	182545,84	385497,08	25,53	Relatief					2,00	5,00	8,00
--	19495	0	09:51, 26 jun 2024	-2398	3	T101		Punt	182546,83	385501,73	25,51	Relatief					2,00	5,00	8,00
--	19496	0	09:51, 26 jun 2024	-2404	3	T102		Punt	182551,94	385503,44	25,49	Relatief					2,00	5,00	8,00
--	19497	0	09:51, 26 jun 2024	-2410	3	T103		Punt	182529,95	385502,56	25,52	Relatief					2,00	5,00	8,00
--	19498	0	09:51, 26 jun 2024	-2416	3	T104		Punt	182528,37	385497,53	25,54	Relatief					2,00	5,00	8,00
--	19499	0	09:51, 26 jun 2024	-2422	3	T105		Punt	182526,75	385492,37	25,57	Relatief					2,00	5,00	8,00
--	19500	0	09:51, 26 jun 2024	-2428	3	T106		Punt	182524,90	385486,49	25,60	Relatief					2,00	5,00	8,00
--	19501	0	09:51, 26 jun 2024	-2434	3	T107		Punt	182523,34	385481,51	25,63	Relatief					2,00	5,00	8,00
--	19502	0	09:51, 26 jun 2024	-2440	3	T108		Punt	182521,73	385476,39	25,65	Relatief					2,00	5,00	8,00
--	19503	0	09:51, 26 jun 2024	-2446	3	T109		Punt	182516,02	385475,81	25,66	Relatief					2,00	5,00	8,00
--	19504	0	09:51, 26 jun 2024	-2452	3	T110		Punt	182512,73	385479,93	25,64	Relatief					2,00	5,00	8,00
--	19505	0	09:51, 26 jun 2024	-2458	3	T111		Punt	182514,37	385485,15	25,62	Relatief					2,00	5,00	8,00
--	19506	0	09:51, 26 jun 2024	-2464	3	T112		Punt	182516,08	385490,57	25,59	Relatief					2,00	5,00	8,00
--	19507	0	09:51, 26 jun 2024	-2470	3	T113		Punt	182517,60	385495,40	25,56	Relatief					2,00	5,00	8,00
--	19508	0	09:51, 26 jun 2024	-2476	3	T114		Punt	182519,17	385500,40	25,54	Relatief					2,00	5,00	8,00
--	19509	0	09:51, 26 jun 2024	-2482	3	T115		Punt	182520,95	385506,07	25,51	Relatief					2,00	5,00	8,00
--	19510	0	09:51, 26 jun 2024	-2488	3	T116		Punt	182526,78	385506,64	25,50	Relatief					2,00	5,00	8,00
--	19511	0	09:51, 26 jun 2024	-2494	3	T117		Punt	182501,29	385510,68	25,50	Relatief					2,00	5,00	8,00
--	19512	0	09:51, 26 jun 2024	-2500	3	T118		Punt	182500,10	385505,34	25,53	Relatief					2,00	5,00	8,00
--	19513	0	09:51, 26 jun 2024	-2506	3	T119		Punt	182498,89	385499,87	25,56	Relatief					2,00	5,00	8,00
--	19514	0	09:51, 26 jun 2024	-2512	3	T120		Punt	182497,69	385494,50	25,58	Relatief					2,00	5,00	8,00
--	19515	0	09:51, 26 jun 2024	-2518	3	T121		Punt	182496,58	385489,50	25,61	Relatief					2,00	5,00	8,00
--	19516	0	09:51, 26 jun 2024	-2524	3	T122		Punt	182495,38	385484,13	25,64	Relatief					2,00	5,00	8,00
--	19517	0	09:51, 26 jun 2024	-2530	3	T123		Punt	182489,60	385482,73	25,65	Relatief					2,00	5,00	8,00
--	19518	0	09:51, 26 jun 2024	-2536	3	T124		Punt	182485,90	385486,22	25,64	Relatief					2,00	5,00	8,00

Model: Volledig plan
Groep: (hoofdgroep)
Lijst van Toetspunten, voor rekenmethode Wegverkeerslawaai - Omgevingswet, wegverkeer

Groep	Hoogte D	Hoogte E	Hoogte F	Hoogtes	Gevel
--	--	--	--	2,00/5,00/8,00	Ja
--	--	--	--	2,00/5,00/8,00	Ja
--	--	--	--	2,00/5,00/8,00	Ja
--	--	--	--	2,00/5,00/8,00	Ja
--	--	--	--	2,00/5,00/8,00	Ja
--	--	--	--	2,00/5,00/8,00	Ja
--	--	--	--	2,00/5,00/8,00	Ja
--	--	--	--	2,00/5,00/8,00	Ja
--	--	--	--	2,00/5,00/8,00	Ja
--	--	--	--	2,00/5,00/8,00	Ja
--	--	--	--	2,00/5,00/8,00	Ja
--	--	--	--	2,00/5,00/8,00	Ja
--	--	--	--	2,00/5,00/8,00	Ja
--	--	--	--	2,00/5,00/8,00	Ja
--	--	--	--	2,00/5,00/8,00	Ja
--	--	--	--	2,00/5,00/8,00	Ja
--	--	--	--	2,00/5,00/8,00	Ja
--	--	--	--	2,00/5,00/8,00	Ja
--	--	--	--	2,00/5,00/8,00	Ja
--	--	--	--	2,00/5,00/8,00	Ja
--	--	--	--	2,00/5,00/8,00	Ja
--	--	--	--	2,00/5,00/8,00	Ja
--	--	--	--	2,00/5,00/8,00	Ja
--	--	--	--	2,00/5,00/8,00	Ja
--	--	--	--	2,00/5,00/8,00	Ja
--	--	--	--	2,00/5,00/8,00	Ja
--	--	--	--	2,00/5,00/8,00	Ja
--	--	--	--	2,00/5,00/8,00	Ja
--	--	--	--	2,00/5,00/8,00	Ja
--	--	--	--	2,00/5,00/8,00	Ja
--	--	--	--	2,00/5,00/8,00	Ja

Model: Volledig plan
Groep: (hoofdgroep)
Lijst van Toetspunten, voor rekenmethode Wegverkeerslawaai - Omgevingswet, wegverkeer

Groep	ItemID	Grp.ID	Datum	1e kid	NrKids	Naam	Omschr.	Vorm	X	Y	MaaiveId	Hdef.	NEN3610ID	Namespace	LokaalID	Versie	Hoogte A	Hoogte B	Hoogte C
--	19519	0	09:51, 26 jun 2024	-2542	3	T125		Punt	182487,14	385491,79	25,61	Relatief					2,00	5,00	8,00
--	19520	0	09:51, 26 jun 2024	-2548	3	T126		Punt	182488,38	385497,34	25,58	Relatief					2,00	5,00	8,00
--	19521	0	09:51, 26 jun 2024	-2554	3	T127		Punt	182489,50	385502,41	25,55	Relatief					2,00	5,00	8,00
--	19522	0	09:51, 26 jun 2024	-2560	3	T128		Punt	182490,68	385507,69	25,52	Relatief					2,00	5,00	8,00
--	19523	0	09:51, 26 jun 2024	-2566	3	T129		Punt	182491,93	385513,29	25,50	Relatief					2,00	5,00	8,00
--	19524	0	09:51, 26 jun 2024	-2572	3	T130		Punt	182497,19	385514,59	25,48	Relatief					2,00	5,00	8,00
--	19525	0	09:51, 26 jun 2024	-2578	3	T131		Punt	182473,47	385515,18	25,50	Relatief					2,00	5,00	8,00
--	19526	0	09:51, 26 jun 2024	-2584	3	T132		Punt	182472,48	385509,71	25,53	Relatief					2,00	5,00	8,00
--	19527	0	09:51, 26 jun 2024	-2590	3	T133		Punt	182471,50	385504,22	25,56	Relatief					2,00	5,00	8,00
--	19528	0	09:51, 26 jun 2024	-2596	3	T134		Punt	182470,54	385498,87	25,59	Relatief					2,00	5,00	8,00
--	19529	0	09:51, 26 jun 2024	-2602	3	T135		Punt	182469,56	385493,43	25,61	Relatief					2,00	5,00	8,00
--	19530	0	09:51, 26 jun 2024	-2608	3	T136		Punt	182468,61	385488,10	25,64	Relatief					2,00	5,00	8,00
--	19531	0	09:51, 26 jun 2024	-2614	3	T137		Punt	182462,85	385486,59	25,65	Relatief					2,00	5,00	8,00
--	19532	0	09:51, 26 jun 2024	-2620	3	T138		Punt	182459,27	385490,58	25,64	Relatief					2,00	5,00	8,00
--	19533	0	09:51, 26 jun 2024	-2626	3	T139		Punt	182460,22	385495,85	25,61	Relatief					2,00	5,00	8,00
--	19534	0	09:51, 26 jun 2024	-2632	3	T140		Punt	182461,21	385501,38	25,58	Relatief					2,00	5,00	8,00
--	19535	0	09:51, 26 jun 2024	-2638	3	T141		Punt	182462,03	385505,94	25,56	Relatief					2,00	5,00	8,00
--	19536	0	09:51, 26 jun 2024	-2644	3	T142		Punt	182463,07	385511,76	25,53	Relatief					2,00	5,00	8,00
--	19537	0	09:51, 26 jun 2024	-2650	3	T143		Punt	182464,01	385517,00	25,50	Relatief					2,00	5,00	8,00
--	19538	0	09:51, 26 jun 2024	-2656	3	T144		Punt	182469,39	385518,67	25,49	Relatief					2,00	5,00	8,00
--	19539	0	09:51, 26 jun 2024	-2662	3	T145		Punt	182446,36	385519,53	25,50	Relatief					2,00	5,00	8,00
--	19540	0	09:51, 26 jun 2024	-2668	3	T146		Punt	182445,34	385513,79	25,53	Relatief					2,00	5,00	8,00
--	19541	0	09:51, 26 jun 2024	-2674	3	T147		Punt	182444,43	385508,68	25,56	Relatief					2,00	5,00	8,00
--	19542	0	09:51, 26 jun 2024	-2680	3	T148		Punt	182443,64	385504,27	25,58	Relatief					2,00	5,00	8,00
--	19543	0	09:51, 26 jun 2024	-2686	3	T149		Punt	182442,69	385498,97	25,61	Relatief					2,00	5,00	8,00
--	19544	0	09:51, 26 jun 2024	-2692	3	T150		Punt	182441,72	385493,49	25,64	Relatief					2,00	5,00	8,00
--	19545	0	09:51, 26 jun 2024	-2698	3	T151		Punt	182435,51	385492,48	25,65	Relatief					2,00	5,00	8,00
--	19546	0	09:51, 26 jun 2024	-2704	3	T152		Punt	182432,23	385495,65	25,64	Relatief					2,00	5,00	8,00
--	19547	0	09:51, 26 jun 2024	-2710	3	T153		Punt	182433,11	385500,59	25,61	Relatief					2,00	5,00	8,00
--	19548	0	09:51, 26 jun 2024	-2716	3	T154		Punt	182434,08	385506,02	25,58	Relatief					2,00	5,00	8,00
--	19549	0	09:51, 26 jun 2024	-2722	3	T155		Punt	182434,96	385510,93	25,56	Relatief					2,00	5,00	8,00

Model: Volledig plan
Groep: (hoofdgroep)
Lijst van Toetspunten, voor rekenmethode Wegverkeerslawaai - Omgevingswet, wegverkeer

Groep	Hoogte D	Hoogte E	Hoogte F	Hoogtes	Gevel
--	--	--	--	2,00/5,00/8,00	Ja
--	--	--	--	2,00/5,00/8,00	Ja
--	--	--	--	2,00/5,00/8,00	Ja
--	--	--	--	2,00/5,00/8,00	Ja
--	--	--	--	2,00/5,00/8,00	Ja
--	--	--	--	2,00/5,00/8,00	Ja
--	--	--	--	2,00/5,00/8,00	Ja
--	--	--	--	2,00/5,00/8,00	Ja
--	--	--	--	2,00/5,00/8,00	Ja
--	--	--	--	2,00/5,00/8,00	Ja
--	--	--	--	2,00/5,00/8,00	Ja
--	--	--	--	2,00/5,00/8,00	Ja
--	--	--	--	2,00/5,00/8,00	Ja
--	--	--	--	2,00/5,00/8,00	Ja
--	--	--	--	2,00/5,00/8,00	Ja
--	--	--	--	2,00/5,00/8,00	Ja
--	--	--	--	2,00/5,00/8,00	Ja
--	--	--	--	2,00/5,00/8,00	Ja
--	--	--	--	2,00/5,00/8,00	Ja
--	--	--	--	2,00/5,00/8,00	Ja
--	--	--	--	2,00/5,00/8,00	Ja
--	--	--	--	2,00/5,00/8,00	Ja
--	--	--	--	2,00/5,00/8,00	Ja
--	--	--	--	2,00/5,00/8,00	Ja
--	--	--	--	2,00/5,00/8,00	Ja
--	--	--	--	2,00/5,00/8,00	Ja
--	--	--	--	2,00/5,00/8,00	Ja
--	--	--	--	2,00/5,00/8,00	Ja
--	--	--	--	2,00/5,00/8,00	Ja
--	--	--	--	2,00/5,00/8,00	Ja
--	--	--	--	2,00/5,00/8,00	Ja

Model: Volledig plan
Groep: (hoofdgroep)
Lijst van Toetspunten, voor rekenmethode Wegverkeerslawaai - Omgevingswet, wegverkeer

Groep	ItemID	Grp.ID	Datum	1e kid	NrKids	Naam	Omschr.	Vorm	X	Y	MaaiveId	Hdef.	NEN3610ID	Namespace	LokaalID	Versie	Hoogte A	Hoogte B	Hoogte C
--	19550	0	09:51, 26 jun 2024	-2728	3	T156		Punt	182435,85	385515,90	25,53	Relatief					2,00	5,00	8,00
--	19551	0	09:51, 26 jun 2024	-2734	3	T157		Punt	182436,78	385521,14	25,50	Relatief					2,00	5,00	8,00
--	19552	0	09:51, 26 jun 2024	-2740	3	T158		Punt	182441,82	385522,97	25,49	Relatief					2,00	5,00	8,00
--	19553	0	09:51, 26 jun 2024	-2746	3	T159		Punt	182400,76	385536,63	25,46	Relatief					2,00	5,00	8,00
--	19554	0	09:51, 26 jun 2024	-2752	3	T160		Punt	182405,93	385537,17	25,45	Relatief					2,00	5,00	8,00
--	19555	0	09:51, 26 jun 2024	-2758	3	T161		Punt	182411,09	385537,72	25,44	Relatief					2,00	5,00	8,00
--	19556	0	09:51, 26 jun 2024	-2764	3	T162		Punt	182417,01	385538,35	25,43	Relatief					2,00	5,00	8,00
--	19557	0	09:51, 26 jun 2024	-2770	3	T163		Punt	182418,43	385543,73	25,41	Relatief					2,00	5,00	8,00
--	19558	0	09:51, 26 jun 2024	-2776	3	T164		Punt	182414,70	385548,43	25,39	Relatief					2,00	5,00	8,00
--	19559	0	09:51, 26 jun 2024	-2782	3	T165		Punt	182409,29	385547,86	25,39	Relatief					2,00	5,00	8,00
--	19560	0	09:51, 26 jun 2024	-2788	3	T166		Punt	182404,37	385547,34	25,40	Relatief					2,00	5,00	8,00
--	19561	0	09:51, 26 jun 2024	-2794	3	T167		Punt	182399,57	385546,83	25,41	Relatief					2,00	5,00	8,00
--	19562	0	09:51, 26 jun 2024	-2800	3	T168		Punt	182397,37	385541,22	25,44	Relatief					2,00	5,00	8,00
--	19563	0	09:51, 26 jun 2024	-2806	3	T169		Punt	182382,26	385534,23	25,49	Relatief					2,00	5,00	8,00
--	19564	0	09:51, 26 jun 2024	-2812	3	T170		Punt	182387,66	385537,16	25,47	Relatief					2,00	5,00	8,00
--	19565	0	09:51, 26 jun 2024	-2818	3	T171		Punt	182387,07	385542,94	25,44	Relatief					2,00	5,00	8,00
--	19566	0	09:51, 26 jun 2024	-2824	3	T172		Punt	182386,54	385548,12	25,41	Relatief					2,00	5,00	8,00
--	19567	0	09:51, 26 jun 2024	-2830	3	T173		Punt	182386,03	385553,14	25,35	Relatief					2,00	5,00	8,00
--	19568	0	09:51, 26 jun 2024	-2836	3	T174		Punt	182384,43	385558,33	25,24	Relatief					2,00	5,00	8,00
--	19569	0	09:51, 26 jun 2024	-2842	3	T175		Punt	182383,95	385562,97	25,15	Relatief					2,00	5,00	8,00
--	19570	0	09:51, 26 jun 2024	-2848	3	T176		Punt	182383,38	385568,38	25,04	Relatief					2,00	5,00	8,00
--	19571	0	09:51, 26 jun 2024	-2854	3	T177		Punt	182382,83	385573,54	24,94	Relatief					2,00	5,00	8,00
--	19572	0	09:51, 26 jun 2024	-2860	3	T178		Punt	182372,63	385571,57	24,83	Relatief					2,00	5,00	8,00
--	19573	0	09:51, 26 jun 2024	-2866	3	T179		Punt	182373,16	385566,54	24,93	Relatief					2,00	5,00	8,00
--	19574	0	09:51, 26 jun 2024	-2872	3	T180		Punt	182373,68	385561,52	25,02	Relatief					2,00	5,00	8,00
--	19575	0	09:51, 26 jun 2024	-2878	3	T181		Punt	182374,26	385556,07	25,13	Relatief					2,00	5,00	8,00
--	19576	0	09:51, 26 jun 2024	-2884	3	T182		Punt	182376,03	385551,29	25,24	Relatief					2,00	5,00	8,00
--	19577	0	09:51, 26 jun 2024	-2890	3	T183		Punt	182376,54	385546,24	25,34	Relatief					2,00	5,00	8,00
--	19578	0	09:51, 26 jun 2024	-2896	3	T184		Punt	182377,04	385541,36	25,43	Relatief					2,00	5,00	8,00
--	19579	0	09:51, 26 jun 2024	-2902	3	T185		Punt	182377,50	385536,84	25,48	Relatief					2,00	5,00	8,00
--	19580	0	09:51, 26 jun 2024	-2908	2	T186		Punt	182382,01	385580,97	24,80	Relatief					2,00	5,00	--

Model: Volledig plan
Groep: (hoofdgroep)
Lijst van Toetspunten, voor rekenmethode Wegverkeerslawaai - Omgevingswet, wegverkeer

Groep	Hoogte D	Hoogte E	Hoogte F	Hoogtes	Gevel
--	--	--	--	2,00/5,00/8,00	Ja
--	--	--	--	2,00/5,00/8,00	Ja
--	--	--	--	2,00/5,00/8,00	Ja
--	--	--	--	2,00/5,00/8,00	Ja
--	--	--	--	2,00/5,00/8,00	Ja
--	--	--	--	2,00/5,00/8,00	Ja
--	--	--	--	2,00/5,00/8,00	Ja
--	--	--	--	2,00/5,00/8,00	Ja
--	--	--	--	2,00/5,00/8,00	Ja
--	--	--	--	2,00/5,00/8,00	Ja
--	--	--	--	2,00/5,00/8,00	Ja
--	--	--	--	2,00/5,00/8,00	Ja
--	--	--	--	2,00/5,00/8,00	Ja
--	--	--	--	2,00/5,00/8,00	Ja
--	--	--	--	2,00/5,00/8,00	Ja
--	--	--	--	2,00/5,00/8,00	Ja
--	--	--	--	2,00/5,00/8,00	Ja
--	--	--	--	2,00/5,00/8,00	Ja
--	--	--	--	2,00/5,00/8,00	Ja
--	--	--	--	2,00/5,00/8,00	Ja
--	--	--	--	2,00/5,00/8,00	Ja
--	--	--	--	2,00/5,00/8,00	Ja
--	--	--	--	2,00/5,00/8,00	Ja
--	--	--	--	2,00/5,00/8,00	Ja
--	--	--	--	2,00/5,00/8,00	Ja
--	--	--	--	2,00/5,00/8,00	Ja
--	--	--	--	2,00/5,00/8,00	Ja
--	--	--	--	2,00/5,00/8,00	Ja
--	--	--	--	2,00/5,00/8,00	Ja
--	--	--	--	2,00/5,00/8,00	Ja
--	--	--	--	2,00/5,00	Ja

Model: Volledig plan
Groep: (hoofdgroep)
Lijst van Toetspunten, voor rekenmethode Wegverkeerslawaai - Omgevingswet, wegverkeer

Groep	ItemID	Grp.ID	Datum	1e kid	NrKids	Naam	Omschr.	Vorm	X	Y	MaaiveId	Hdef.	NEN3610ID	Namespace	LokaalID	Versie	Hoogte A	Hoogte B	Hoogte C
--	19581	0	09:51, 26 jun 2024	-2914	2	T187		Punt	182381,50	385585,66	24,71	Relatief					2,00	5,00	--
--	19582	0	09:51, 26 jun 2024	-2920	2	T188		Punt	182380,97	385590,44	24,62	Relatief					2,00	5,00	--
--	19583	0	09:51, 26 jun 2024	-2926	2	T189		Punt	182380,41	385595,59	24,52	Relatief					2,00	5,00	--
--	19584	0	09:51, 26 jun 2024	-2932	2	T190		Punt	182380,02	385599,21	24,46	Relatief					2,00	5,00	--
--	19585	0	09:51, 26 jun 2024	-2938	2	T191		Punt	182370,71	385598,69	24,48	Relatief					2,00	5,00	--
--	19586	0	09:51, 26 jun 2024	-2944	2	T192		Punt	182371,29	385593,38	24,50	Relatief					2,00	5,00	--
--	19587	0	09:51, 26 jun 2024	-2950	2	T193		Punt	182371,77	385588,99	24,52	Relatief					2,00	5,00	--
--	19588	0	09:51, 26 jun 2024	-2956	2	T194		Punt	182372,26	385584,47	24,59	Relatief					2,00	5,00	--
--	19589	0	09:51, 26 jun 2024	-2962	2	T195		Punt	182372,75	385579,93	24,68	Relatief					2,00	5,00	--
--	19590	0	09:51, 26 jun 2024	-2968	3	T196		Punt	182413,43	385581,89	25,22	Relatief					2,00	5,00	8,00
--	19591	0	09:51, 26 jun 2024	-2974	3	T197		Punt	182418,82	385579,70	25,23	Relatief					2,00	5,00	8,00
--	19592	0	09:51, 26 jun 2024	-2980	3	T198		Punt	182419,34	385574,69	25,25	Relatief					2,00	5,00	8,00
--	19593	0	09:51, 26 jun 2024	-2986	3	T199		Punt	182419,72	385570,91	25,27	Relatief					2,00	5,00	8,00
--	19594	0	09:51, 26 jun 2024	-2992	3	T200		Punt	182420,17	385566,51	25,29	Relatief					2,00	5,00	8,00
--	19595	0	09:51, 26 jun 2024	-2998	3	T201		Punt	182420,62	385562,09	25,31	Relatief					2,00	5,00	8,00
--	19596	0	09:51, 26 jun 2024	-3004	3	T202		Punt	182415,36	385558,35	25,34	Relatief					2,00	5,00	8,00
--	19597	0	09:51, 26 jun 2024	-3010	3	T203		Punt	182410,55	385560,40	25,33	Relatief					2,00	5,00	8,00
--	19598	0	09:51, 26 jun 2024	-3016	3	T204		Punt	182409,99	385565,94	25,30	Relatief					2,00	5,00	8,00
--	19599	0	09:51, 26 jun 2024	-3022	3	T205		Punt	182409,64	385569,34	25,29	Relatief					2,00	5,00	8,00
--	19600	0	09:51, 26 jun 2024	-3028	3	T206		Punt	182409,11	385574,50	25,26	Relatief					2,00	5,00	8,00
--	19601	0	09:51, 26 jun 2024	-3034	3	T207		Punt	182408,67	385578,77	25,24	Relatief					2,00	5,00	8,00
--	19602	0	09:51, 26 jun 2024	-3040	3	T208		Punt	182440,02	385562,31	25,30	Relatief					2,00	5,00	8,00
--	19603	0	09:51, 26 jun 2024	-3046	3	T209		Punt	182440,23	385567,85	25,27	Relatief					2,00	5,00	8,00
--	19604	0	09:51, 26 jun 2024	-3052	3	T210		Punt	182440,42	385572,90	25,24	Relatief					2,00	5,00	8,00
--	19605	0	09:51, 26 jun 2024	-3058	3	T211		Punt	182440,62	385578,19	25,22	Relatief					2,00	5,00	8,00
--	19606	0	09:51, 26 jun 2024	-3064	3	T212		Punt	182446,34	385580,54	25,20	Relatief					2,00	5,00	8,00
--	19607	0	09:51, 26 jun 2024	-3070	3	T213		Punt	182450,28	385577,43	25,21	Relatief					2,00	5,00	8,00
--	19608	0	09:51, 26 jun 2024	-3076	3	T214		Punt	182450,09	385572,25	25,24	Relatief					2,00	5,00	8,00
--	19609	0	09:51, 26 jun 2024	-3082	3	T215		Punt	182449,89	385567,08	25,26	Relatief					2,00	5,00	8,00
--	19610	0	09:51, 26 jun 2024	-3088	3	T216		Punt	182449,67	385561,30	25,29	Relatief					2,00	5,00	8,00
--	19611	0	09:51, 26 jun 2024	-3094	3	T217		Punt	182444,44	385559,51	25,31	Relatief					2,00	5,00	8,00

Model: Volledig plan
Groep: (hoofdgroep)
Lijst van Toetspunten, voor rekenmethode Wegverkeerslawaai - Omgevingswet, wegverkeer

Groep	Hoogte D	Hoogte E	Hoogte F	Hoogtes	Gevel
--	--	--	--	2,00/5,00	Ja
--	--	--	--	2,00/5,00	Ja
--	--	--	--	2,00/5,00	Ja
--	--	--	--	2,00/5,00	Ja
--	--	--	--	2,00/5,00	Ja
--	--	--	--	2,00/5,00	Ja
--	--	--	--	2,00/5,00	Ja
--	--	--	--	2,00/5,00	Ja
--	--	--	--	2,00/5,00	Ja
--	--	--	--	2,00/5,00/8,00	Ja
--	--	--	--	2,00/5,00/8,00	Ja
--	--	--	--	2,00/5,00/8,00	Ja
--	--	--	--	2,00/5,00/8,00	Ja
--	--	--	--	2,00/5,00/8,00	Ja
--	--	--	--	2,00/5,00/8,00	Ja
--	--	--	--	2,00/5,00/8,00	Ja
--	--	--	--	2,00/5,00/8,00	Ja
--	--	--	--	2,00/5,00/8,00	Ja
--	--	--	--	2,00/5,00/8,00	Ja
--	--	--	--	2,00/5,00/8,00	Ja
--	--	--	--	2,00/5,00/8,00	Ja
--	--	--	--	2,00/5,00/8,00	Ja
--	--	--	--	2,00/5,00/8,00	Ja
--	--	--	--	2,00/5,00/8,00	Ja
--	--	--	--	2,00/5,00/8,00	Ja
--	--	--	--	2,00/5,00/8,00	Ja
--	--	--	--	2,00/5,00/8,00	Ja
--	--	--	--	2,00/5,00/8,00	Ja
--	--	--	--	2,00/5,00/8,00	Ja
--	--	--	--	2,00/5,00/8,00	Ja
--	--	--	--	2,00/5,00/8,00	Ja

Model: Volledig plan
Groep: (hoofdgroep)
Lijst van Toetspunten, voor rekenmethode Wegverkeerslawaai - Omgevingswet, wegverkeer

Groep	ItemID	Grp.ID	Datum	1e kid	NrKids	Naam	Omschr.	Vorm	X	Y	MaaiveId	Hdef.	NEN3610ID	Namespace	LokaalID	Versie	Hoogte A	Hoogte B	Hoogte C
--	19612	0	09:51, 26 jun 2024	-3100	3	T218		Punt	182474,92	385559,30	25,28	Relatief					2,00	5,00	8,00
--	19613	0	09:51, 26 jun 2024	-3106	3	T219		Punt	182475,62	385564,79	25,25	Relatief					2,00	5,00	8,00
--	19614	0	09:51, 26 jun 2024	-3112	3	T220		Punt	182476,34	385570,46	25,22	Relatief					2,00	5,00	8,00
--	19615	0	09:51, 26 jun 2024	-3118	3	T221		Punt	182477,05	385576,01	25,19	Relatief					2,00	5,00	8,00
--	19616	0	09:51, 26 jun 2024	-3124	3	T222		Punt	182482,64	385577,36	25,18	Relatief					2,00	5,00	8,00
--	19617	0	09:51, 26 jun 2024	-3130	3	T223		Punt	182486,47	385573,23	25,20	Relatief					2,00	5,00	8,00
--	19618	0	09:51, 26 jun 2024	-3136	3	T224		Punt	182485,82	385568,20	25,23	Relatief					2,00	5,00	8,00
--	19619	0	09:51, 26 jun 2024	-3142	3	T225		Punt	182485,16	385562,99	25,25	Relatief					2,00	5,00	8,00
--	19620	0	09:51, 26 jun 2024	-3148	3	T226		Punt	182484,49	385557,72	25,28	Relatief					2,00	5,00	8,00
--	19621	0	09:51, 26 jun 2024	-3154	3	T227		Punt	182478,82	385555,64	25,29	Relatief					2,00	5,00	8,00
--	19622	0	09:51, 26 jun 2024	-3160	3	T228		Punt	182437,86	385548,36	25,37	Relatief					2,00	5,00	8,00
--	19623	0	09:51, 26 jun 2024	-3166	3	T229		Punt	182439,80	385542,65	25,39	Relatief					2,00	5,00	8,00
--	19624	0	09:51, 26 jun 2024	-3172	3	T230		Punt	182446,15	385541,89	25,39	Relatief					2,00	5,00	8,00
--	19625	0	09:51, 26 jun 2024	-3178	3	T231		Punt	182450,58	385541,35	25,39	Relatief					2,00	5,00	8,00
--	19626	0	09:51, 26 jun 2024	-3184	3	T232		Punt	182455,88	385540,72	25,39	Relatief					2,00	5,00	8,00
--	19627	0	09:51, 26 jun 2024	-3190	3	T233		Punt	182460,46	385539,05	25,39	Relatief					2,00	5,00	8,00
--	19628	0	09:51, 26 jun 2024	-3196	3	T234		Punt	182466,23	385538,27	25,39	Relatief					2,00	5,00	8,00
--	19629	0	09:51, 26 jun 2024	-3202	3	T235		Punt	182470,60	385537,68	25,39	Relatief					2,00	5,00	8,00
--	19630	0	09:51, 26 jun 2024	-3208	3	T236		Punt	182475,41	385537,02	25,39	Relatief					2,00	5,00	8,00
--	19631	0	09:51, 26 jun 2024	-3214	3	T237		Punt	182481,43	385536,21	25,39	Relatief					2,00	5,00	8,00
--	19632	0	09:51, 26 jun 2024	-3220	3	T238		Punt	182484,30	385540,64	25,37	Relatief					2,00	5,00	8,00
--	19633	0	09:51, 26 jun 2024	-3226	3	T239		Punt	182481,59	385546,03	25,34	Relatief					2,00	5,00	8,00
--	19634	0	09:51, 26 jun 2024	-3232	3	T240		Punt	182476,60	385546,71	25,34	Relatief					2,00	5,00	8,00
--	19635	0	09:51, 26 jun 2024	-3238	3	T241		Punt	182471,77	385547,37	25,34	Relatief					2,00	5,00	8,00
--	19636	0	09:51, 26 jun 2024	-3244	3	T242		Punt	182466,57	385548,07	25,34	Relatief					2,00	5,00	8,00
--	19637	0	09:51, 26 jun 2024	-3250	3	T243		Punt	182462,01	385548,69	25,34	Relatief					2,00	5,00	8,00
--	19638	0	09:51, 26 jun 2024	-3256	3	T244		Punt	182456,80	385550,34	25,34	Relatief					2,00	5,00	8,00
--	19639	0	09:51, 26 jun 2024	-3262	3	T245		Punt	182451,43	385550,98	25,34	Relatief					2,00	5,00	8,00
--	19640	0	09:51, 26 jun 2024	-3268	3	T246		Punt	182446,27	385551,60	25,34	Relatief					2,00	5,00	8,00
--	19641	0	09:51, 26 jun 2024	-3274	3	T247		Punt	182441,27	385552,21	25,34	Relatief					2,00	5,00	8,00
--	19642	0	09:51, 26 jun 2024	-3280	3	T248		Punt	182499,23	385537,67	25,37	Relatief					2,00	5,00	8,00

Model: Volledig plan
Groep: (hoofdgroep)
Lijst van Toetspunten, voor rekenmethode Wegverkeerslawaai - Omgevingswet, wegverkeer

Groep	Hoogte D	Hoogte E	Hoogte F	Hoogtes	Gevel
--	--	--	--	2,00/5,00/8,00	Ja
--	--	--	--	2,00/5,00/8,00	Ja
--	--	--	--	2,00/5,00/8,00	Ja
--	--	--	--	2,00/5,00/8,00	Ja
--	--	--	--	2,00/5,00/8,00	Ja
--	--	--	--	2,00/5,00/8,00	Ja
--	--	--	--	2,00/5,00/8,00	Ja
--	--	--	--	2,00/5,00/8,00	Ja
--	--	--	--	2,00/5,00/8,00	Ja
--	--	--	--	2,00/5,00/8,00	Ja
--	--	--	--	2,00/5,00/8,00	Ja
--	--	--	--	2,00/5,00/8,00	Ja
--	--	--	--	2,00/5,00/8,00	Ja
--	--	--	--	2,00/5,00/8,00	Ja
--	--	--	--	2,00/5,00/8,00	Ja
--	--	--	--	2,00/5,00/8,00	Ja
--	--	--	--	2,00/5,00/8,00	Ja
--	--	--	--	2,00/5,00/8,00	Ja
--	--	--	--	2,00/5,00/8,00	Ja
--	--	--	--	2,00/5,00/8,00	Ja
--	--	--	--	2,00/5,00/8,00	Ja
--	--	--	--	2,00/5,00/8,00	Ja
--	--	--	--	2,00/5,00/8,00	Ja
--	--	--	--	2,00/5,00/8,00	Ja
--	--	--	--	2,00/5,00/8,00	Ja
--	--	--	--	2,00/5,00/8,00	Ja
--	--	--	--	2,00/5,00/8,00	Ja
--	--	--	--	2,00/5,00/8,00	Ja
--	--	--	--	2,00/5,00/8,00	Ja
--	--	--	--	2,00/5,00/8,00	Ja
--	--	--	--	2,00/5,00/8,00	Ja

Model: Volledig plan
Groep: (hoofdgroep)
Lijst van Toetspunten, voor rekenmethode Wegverkeerslawaai - Omgevingswet, wegverkeer

Groep	ItemID	Grp.ID	Datum	1e kid	NrKids	Naam	Omschr.	Vorm	X	Y	MaaiveId	Hdef.	NEN3610ID	Namespace	LokaalID	Versie	Hoogte A	Hoogte B	Hoogte C
--	19643	0	09:51, 26 jun 2024	-3286	3	T249		Punt	182501,24	385532,68	25,39	Relatief					2,00	5,00	8,00
--	19644	0	09:51, 26 jun 2024	-3292	3	T250		Punt	182506,09	385531,99	25,39	Relatief					2,00	5,00	8,00
--	19645	0	09:51, 26 jun 2024	-3298	3	T251		Punt	182512,13	385531,13	25,39	Relatief					2,00	5,00	8,00
--	19646	0	09:51, 26 jun 2024	-3304	3	T252		Punt	182516,31	385530,53	25,39	Relatief					2,00	5,00	8,00
--	19647	0	09:51, 26 jun 2024	-3310	3	T253		Punt	182521,74	385531,66	25,38	Relatief					2,00	5,00	8,00
--	19648	0	09:51, 26 jun 2024	-3316	3	T254		Punt	182527,39	385530,84	25,38	Relatief					2,00	5,00	8,00
--	19649	0	09:51, 26 jun 2024	-3322	3	T255		Punt	182531,53	385530,24	25,38	Relatief					2,00	5,00	8,00
--	19650	0	09:51, 26 jun 2024	-3328	3	T256		Punt	182536,97	385529,45	25,38	Relatief					2,00	5,00	8,00
--	19651	0	09:51, 26 jun 2024	-3334	3	T257		Punt	182542,79	385528,61	25,37	Relatief					2,00	5,00	8,00
--	19652	0	09:51, 26 jun 2024	-3340	3	T258		Punt	182545,56	385532,86	25,35	Relatief					2,00	5,00	8,00
--	19653	0	09:51, 26 jun 2024	-3346	3	T259		Punt	182542,80	385538,42	25,33	Relatief					2,00	5,00	8,00
--	19654	0	09:51, 26 jun 2024	-3352	3	T260		Punt	182538,60	385539,02	25,33	Relatief					2,00	5,00	8,00
--	19655	0	09:51, 26 jun 2024	-3358	3	T261		Punt	182532,66	385539,89	25,33	Relatief					2,00	5,00	8,00
--	19656	0	09:51, 26 jun 2024	-3364	3	T262		Punt	182528,40	385540,50	25,33	Relatief					2,00	5,00	8,00
--	19657	0	09:51, 26 jun 2024	-3370	3	T263		Punt	182523,09	385541,27	25,33	Relatief					2,00	5,00	8,00
--	19658	0	09:51, 26 jun 2024	-3376	3	T264		Punt	182517,36	385540,16	25,34	Relatief					2,00	5,00	8,00
--	19659	0	09:51, 26 jun 2024	-3382	3	T265		Punt	182512,24	385540,89	25,34	Relatief					2,00	5,00	8,00
--	19660	0	09:51, 26 jun 2024	-3388	3	T266		Punt	182507,46	385541,57	25,34	Relatief					2,00	5,00	8,00
--	19661	0	09:51, 26 jun 2024	-3394	3	T267		Punt	182502,93	385542,22	25,34	Relatief					2,00	5,00	8,00
--	19662	0	09:51, 26 jun 2024	-3400	3	T268		Punt	182505,90	385550,80	25,30	Relatief					2,00	5,00	8,00
--	19663	0	09:51, 26 jun 2024	-3406	3	T269		Punt	182511,29	385553,13	25,28	Relatief					2,00	5,00	8,00
--	19664	0	09:51, 26 jun 2024	-3412	3	T270		Punt	182511,64	385558,66	25,25	Relatief					2,00	5,00	8,00
--	19665	0	09:51, 26 jun 2024	-3418	3	T271		Punt	182512,00	385564,18	25,22	Relatief					2,00	5,00	8,00
--	19666	0	09:51, 26 jun 2024	-3424	3	T272		Punt	182512,36	385569,75	25,20	Relatief					2,00	5,00	8,00
--	19667	0	09:51, 26 jun 2024	-3430	3	T273		Punt	182507,43	385572,50	25,19	Relatief					2,00	5,00	8,00
--	19668	0	09:51, 26 jun 2024	-3436	3	T274		Punt	182502,69	385569,61	25,20	Relatief					2,00	5,00	8,00
--	19669	0	09:51, 26 jun 2024	-3442	3	T275		Punt	182502,35	385564,26	25,23	Relatief					2,00	5,00	8,00
--	19670	0	09:51, 26 jun 2024	-3448	3	T276		Punt	182502,05	385559,60	25,25	Relatief					2,00	5,00	8,00
--	19671	0	09:51, 26 jun 2024	-3454	3	T277		Punt	182501,63	385553,17	25,29	Relatief					2,00	5,00	8,00
--	19672	0	09:51, 26 jun 2024	-3460	3	T278		Punt	182542,03	385548,56	25,28	Relatief					2,00	5,00	8,00
--	19673	0	09:51, 26 jun 2024	-3466	3	T279		Punt	182546,79	385551,34	25,26	Relatief					2,00	5,00	8,00

Model: Volledig plan
Groep: (hoofdgroep)
Lijst van Toetspunten, voor rekenmethode Wegverkeerslawaai - Omgevingswet, wegverkeer

Groep	Hoogte D	Hoogte E	Hoogte F	Hooghtes	Gevel
--	--	--	--	2,00/5,00/8,00	Ja
--	--	--	--	2,00/5,00/8,00	Ja
--	--	--	--	2,00/5,00/8,00	Ja
--	--	--	--	2,00/5,00/8,00	Ja
--	--	--	--	2,00/5,00/8,00	Ja
--	--	--	--	2,00/5,00/8,00	Ja
--	--	--	--	2,00/5,00/8,00	Ja
--	--	--	--	2,00/5,00/8,00	Ja
--	--	--	--	2,00/5,00/8,00	Ja
--	--	--	--	2,00/5,00/8,00	Ja
--	--	--	--	2,00/5,00/8,00	Ja
--	--	--	--	2,00/5,00/8,00	Ja
--	--	--	--	2,00/5,00/8,00	Ja
--	--	--	--	2,00/5,00/8,00	Ja
--	--	--	--	2,00/5,00/8,00	Ja
--	--	--	--	2,00/5,00/8,00	Ja
--	--	--	--	2,00/5,00/8,00	Ja
--	--	--	--	2,00/5,00/8,00	Ja
--	--	--	--	2,00/5,00/8,00	Ja
--	--	--	--	2,00/5,00/8,00	Ja
--	--	--	--	2,00/5,00/8,00	Ja
--	--	--	--	2,00/5,00/8,00	Ja
--	--	--	--	2,00/5,00/8,00	Ja
--	--	--	--	2,00/5,00/8,00	Ja
--	--	--	--	2,00/5,00/8,00	Ja
--	--	--	--	2,00/5,00/8,00	Ja
--	--	--	--	2,00/5,00/8,00	Ja
--	--	--	--	2,00/5,00/8,00	Ja
--	--	--	--	2,00/5,00/8,00	Ja
--	--	--	--	2,00/5,00/8,00	Ja
--	--	--	--	2,00/5,00/8,00	Ja

Model: Volledig plan
Groep: (hoofdgroep)
Lijst van Toetspunten, voor rekenmethode Wegverkeerslawaai - Omgevingswet, wegverkeer

Groep	ItemID	Grp.ID	Datum	1e kid	NrKids	Naam	Omschr.	Vorm	X	Y	MaaiveId	Hdef.	NEN3610ID	Namespace	LokaalID	Versie	Hoogte A	Hoogte B	Hoogte C
--	19674	0	09:51, 26 jun 2024	-3472	3	T280		Punt	182547,10	385556,58	25,23	Relatief					2,00	5,00	8,00
--	19675	0	09:51, 26 jun 2024	-3478	3	T281		Punt	182547,42	385562,04	25,20	Relatief					2,00	5,00	8,00
--	19676	0	09:51, 26 jun 2024	-3484	3	T282		Punt	182547,72	385567,17	25,18	Relatief					2,00	5,00	8,00
--	19677	0	09:51, 26 jun 2024	-3490	3	T283		Punt	182542,87	385570,36	25,17	Relatief					2,00	5,00	8,00
--	19678	0	09:51, 26 jun 2024	-3496	3	T284		Punt	182537,97	385567,44	25,18	Relatief					2,00	5,00	8,00
--	19679	0	09:51, 26 jun 2024	-3502	3	T285		Punt	182537,68	385562,48	25,21	Relatief					2,00	5,00	8,00
--	19680	0	09:51, 26 jun 2024	-3508	3	T286		Punt	182537,34	385556,74	25,24	Relatief					2,00	5,00	8,00
--	19681	0	09:51, 26 jun 2024	-3514	3	T287		Punt	182537,05	385551,71	25,26	Relatief					2,00	5,00	8,00
--	19682	0	09:51, 26 jun 2024	-3520	3	T288		Punt	182568,08	385565,36	25,17	Relatief					2,00	5,00	8,00
--	19683	0	09:51, 26 jun 2024	-3526	3	T289		Punt	182568,23	385560,01	25,20	Relatief					2,00	5,00	8,00
--	19684	0	09:51, 26 jun 2024	-3532	3	T290		Punt	182568,38	385554,77	25,22	Relatief					2,00	5,00	8,00
--	19685	0	09:51, 26 jun 2024	-3538	3	T291		Punt	182568,51	385550,02	25,25	Relatief					2,00	5,00	8,00
--	19686	0	09:51, 26 jun 2024	-3544	3	T292		Punt	182568,64	385545,27	25,27	Relatief					2,00	5,00	8,00
--	19687	0	09:51, 26 jun 2024	-3550	3	T293		Punt	182570,84	385539,63	25,30	Relatief					2,00	5,00	8,00
--	19688	0	09:51, 26 jun 2024	-3556	3	T294		Punt	182570,99	385534,67	25,32	Relatief					2,00	5,00	8,00
--	19689	0	09:51, 26 jun 2024	-3562	3	T295		Punt	182571,13	385529,93	25,34	Relatief					2,00	5,00	8,00
--	19690	0	09:51, 26 jun 2024	-3568	3	T296		Punt	182571,30	385524,29	25,37	Relatief					2,00	5,00	8,00
--	19691	0	09:51, 26 jun 2024	-3574	3	T297		Punt	182576,56	385521,72	25,39	Relatief					2,00	5,00	8,00
--	19692	0	09:51, 26 jun 2024	-3580	3	T298		Punt	182580,98	385525,11	25,36	Relatief					2,00	5,00	8,00
--	19693	0	09:51, 26 jun 2024	-3586	3	T299		Punt	182580,83	385530,16	25,34	Relatief					2,00	5,00	8,00
--	19694	0	09:51, 26 jun 2024	-3592	3	T300		Punt	182580,68	385535,30	25,31	Relatief					2,00	5,00	8,00
--	19695	0	09:51, 26 jun 2024	-3598	3	T301		Punt	182580,53	385540,35	25,28	Relatief					2,00	5,00	8,00
--	19696	0	09:51, 26 jun 2024	-3604	3	T302		Punt	182578,36	385545,70	25,26	Relatief					2,00	5,00	8,00
--	19697	0	09:51, 26 jun 2024	-3610	3	T303		Punt	182578,22	385550,64	25,23	Relatief					2,00	5,00	8,00
--	19698	0	09:51, 26 jun 2024	-3616	3	T304		Punt	182578,09	385555,29	25,21	Relatief					2,00	5,00	8,00
--	19699	0	09:51, 26 jun 2024	-3622	3	T305		Punt	182577,95	385560,34	25,19	Relatief					2,00	5,00	8,00
--	19700	0	09:51, 26 jun 2024	-3628	3	T306		Punt	182577,81	385565,60	25,16	Relatief					2,00	5,00	8,00
--	19701	0	09:51, 26 jun 2024	-3634	3	T307		Punt	182572,65	385568,50	25,15	Relatief					2,00	5,00	8,00
--	19702	0	09:51, 26 jun 2024	-3640	3	T308		Punt	182598,81	385560,67	25,17	Relatief					2,00	5,00	8,00
--	19703	0	09:51, 26 jun 2024	-3646	3	T309		Punt	182598,42	385555,43	25,20	Relatief					2,00	5,00	8,00
--	19704	0	09:51, 26 jun 2024	-3652	3	T310		Punt	182598,07	385550,79	25,22	Relatief					2,00	5,00	8,00

Model: Volledig plan
Groep: (hoofdgroep)
Lijst van Toetspunten, voor rekenmethode Wegverkeerslawaai - Omgevingswet, wegverkeer

Groep	Hoogte D	Hoogte E	Hoogte F	Hoogtes	Gevel
--	--	--	--	2,00/5,00/8,00	Ja
--	--	--	--	2,00/5,00/8,00	Ja
--	--	--	--	2,00/5,00/8,00	Ja
--	--	--	--	2,00/5,00/8,00	Ja
--	--	--	--	2,00/5,00/8,00	Ja
--	--	--	--	2,00/5,00/8,00	Ja
--	--	--	--	2,00/5,00/8,00	Ja
--	--	--	--	2,00/5,00/8,00	Ja
--	--	--	--	2,00/5,00/8,00	Ja
--	--	--	--	2,00/5,00/8,00	Ja
--	--	--	--	2,00/5,00/8,00	Ja
--	--	--	--	2,00/5,00/8,00	Ja
--	--	--	--	2,00/5,00/8,00	Ja
--	--	--	--	2,00/5,00/8,00	Ja
--	--	--	--	2,00/5,00/8,00	Ja
--	--	--	--	2,00/5,00/8,00	Ja
--	--	--	--	2,00/5,00/8,00	Ja
--	--	--	--	2,00/5,00/8,00	Ja
--	--	--	--	2,00/5,00/8,00	Ja
--	--	--	--	2,00/5,00/8,00	Ja
--	--	--	--	2,00/5,00/8,00	Ja
--	--	--	--	2,00/5,00/8,00	Ja
--	--	--	--	2,00/5,00/8,00	Ja
--	--	--	--	2,00/5,00/8,00	Ja
--	--	--	--	2,00/5,00/8,00	Ja
--	--	--	--	2,00/5,00/8,00	Ja
--	--	--	--	2,00/5,00/8,00	Ja
--	--	--	--	2,00/5,00/8,00	Ja
--	--	--	--	2,00/5,00/8,00	Ja
--	--	--	--	2,00/5,00/8,00	Ja
--	--	--	--	2,00/5,00/8,00	Ja

Model: Volledig plan
Groep: (hoofdgroep)
Lijst van Toetspunten, voor rekenmethode Wegverkeerslawaai - Omgevingswet, wegverkeer

Groep	ItemID	Grp.ID	Datum	1e kid	NrKids	Naam	Omschr.	Vorm	X	Y	MaaiveId	Hdef.	NEN3610ID	Namespace	LokaalID	Versie	Hoogte A	Hoogte B	Hoogte C
--	19705	0	09:51, 26 jun 2024	-3658	3	T311		Punt	182597,73	385546,22	25,24	Relatief					2,00	5,00	8,00
--	19706	0	09:51, 26 jun 2024	-3664	3	T312		Punt	182599,29	385539,73	25,27	Relatief					2,00	5,00	8,00
--	19707	0	09:51, 26 jun 2024	-3670	3	T313		Punt	182598,98	385534,98	25,29	Relatief					2,00	5,00	8,00
--	19708	0	09:51, 26 jun 2024	-3676	3	T314		Punt	182598,67	385530,11	25,31	Relatief					2,00	5,00	8,00
--	19709	0	09:51, 26 jun 2024	-3682	3	T315		Punt	182598,37	385525,39	25,33	Relatief					2,00	5,00	8,00
--	19710	0	09:51, 26 jun 2024	-3688	3	T316		Punt	182602,59	385521,78	25,33	Relatief					2,00	5,00	8,00
--	19711	0	09:51, 26 jun 2024	-3694	3	T317		Punt	182607,91	385524,40	25,31	Relatief					2,00	5,00	8,00
--	19712	0	09:51, 26 jun 2024	-3700	3	T318		Punt	182608,26	385529,87	25,29	Relatief					2,00	5,00	8,00
--	19713	0	09:51, 26 jun 2024	-3706	3	T319		Punt	182608,58	385534,92	25,27	Relatief					2,00	5,00	8,00
--	19714	0	09:51, 26 jun 2024	-3712	3	T320		Punt	182608,88	385539,58	25,25	Relatief					2,00	5,00	8,00
--	19715	0	09:51, 26 jun 2024	-3718	3	T321		Punt	182607,26	385545,01	25,23	Relatief					2,00	5,00	8,00
--	19716	0	09:51, 26 jun 2024	-3724	3	T322		Punt	182607,65	385550,27	25,21	Relatief					2,00	5,00	8,00
--	19717	0	09:51, 26 jun 2024	-3730	3	T323		Punt	182608,02	385555,13	25,18	Relatief					2,00	5,00	8,00
--	19718	0	09:51, 26 jun 2024	-3736	3	T324		Punt	182608,40	385560,22	25,16	Relatief					2,00	5,00	8,00
--	19719	0	09:51, 26 jun 2024	-3742	3	T325		Punt	182603,63	385563,16	25,15	Relatief					2,00	5,00	8,00
--	19720	0	09:51, 26 jun 2024	-3748	5	T326		Punt	182399,09	385471,67	25,72	Relatief					2,00	5,00	8,00
--	19721	0	09:51, 26 jun 2024	-3754	5	T327		Punt	182404,68	385461,72	25,70	Relatief					2,00	5,00	8,00
--	19722	0	09:51, 26 jun 2024	-3760	5	T328		Punt	182419,39	385457,78	25,68	Relatief					2,00	5,00	8,00
--	19723	0	09:51, 26 jun 2024	-3766	5	T329		Punt	182435,56	385453,44	25,67	Relatief					2,00	5,00	8,00
--	19724	0	09:51, 26 jun 2024	-3772	5	T330		Punt	182450,57	385449,42	25,65	Relatief					2,00	5,00	8,00
--	19725	0	09:51, 26 jun 2024	-3778	5	T331		Punt	182467,91	385444,77	25,63	Relatief					2,00	5,00	8,00
--	19726	0	09:51, 26 jun 2024	-3784	5	T332		Punt	182486,34	385439,83	25,61	Relatief					2,00	5,00	8,00
--	19727	0	09:51, 26 jun 2024	-3790	5	T333		Punt	182502,17	385435,59	25,59	Relatief					2,00	5,00	8,00
--	19728	0	09:51, 26 jun 2024	-3796	5	T334		Punt	182509,08	385442,28	25,66	Relatief					2,00	5,00	8,00
--	19729	0	09:51, 26 jun 2024	-3802	5	T335		Punt	182505,55	385451,45	25,72	Relatief					2,00	5,00	8,00
--	19730	0	09:51, 26 jun 2024	-3808	5	T336		Punt	182490,91	385455,37	25,72	Relatief					2,00	5,00	8,00
--	19731	0	09:51, 26 jun 2024	-3814	5	T337		Punt	182471,85	385460,48	25,71	Relatief					2,00	5,00	8,00
--	19732	0	09:51, 26 jun 2024	-3820	5	T338		Punt	182455,64	385464,83	25,71	Relatief					2,00	5,00	8,00
--	19733	0	09:51, 26 jun 2024	-3826	5	T339		Punt	182441,08	385468,73	25,71	Relatief					2,00	5,00	8,00
--	19734	0	09:51, 26 jun 2024	-3832	5	T340		Punt	182424,23	385473,25	25,72	Relatief					2,00	5,00	8,00
--	19735	0	09:51, 26 jun 2024	-3838	5	T341		Punt	182409,14	385477,29	25,72	Relatief					2,00	5,00	8,00

Model: Volledig plan
Groep: (hoofdgroep)
Lijst van Toetspunten, voor rekenmethode Wegverkeerslawaai - Omgevingswet, wegverkeer

Groep	Hoogte D	Hoogte E	Hoogte F	Hoogtes	Gevel
--	--	--	--	2,00/5,00/8,00	Ja
--	--	--	--	2,00/5,00/8,00	Ja
--	--	--	--	2,00/5,00/8,00	Ja
--	--	--	--	2,00/5,00/8,00	Ja
--	--	--	--	2,00/5,00/8,00	Ja
--	--	--	--	2,00/5,00/8,00	Ja
--	--	--	--	2,00/5,00/8,00	Ja
--	--	--	--	2,00/5,00/8,00	Ja
--	--	--	--	2,00/5,00/8,00	Ja
--	--	--	--	2,00/5,00/8,00	Ja
--	--	--	--	2,00/5,00/8,00	Ja
--	--	--	--	2,00/5,00/8,00	Ja
--	--	--	--	2,00/5,00/8,00	Ja
--	--	--	--	2,00/5,00/8,00	Ja
--	--	--	--	2,00/5,00/8,00	Ja
--	11,00	14,00	--	2,00/5,00/8,00/11,00/14,00	Ja
--	11,00	14,00	--	2,00/5,00/8,00/11,00/14,00	Ja
--	11,00	14,00	--	2,00/5,00/8,00/11,00/14,00	Ja
--	11,00	14,00	--	2,00/5,00/8,00/11,00/14,00	Ja
--	11,00	14,00	--	2,00/5,00/8,00/11,00/14,00	Ja
--	11,00	14,00	--	2,00/5,00/8,00/11,00/14,00	Ja
--	11,00	14,00	--	2,00/5,00/8,00/11,00/14,00	Ja
--	11,00	14,00	--	2,00/5,00/8,00/11,00/14,00	Ja
--	11,00	14,00	--	2,00/5,00/8,00/11,00/14,00	Ja
--	11,00	14,00	--	2,00/5,00/8,00/11,00/14,00	Ja
--	11,00	14,00	--	2,00/5,00/8,00/11,00/14,00	Ja
--	11,00	14,00	--	2,00/5,00/8,00/11,00/14,00	Ja
--	11,00	14,00	--	2,00/5,00/8,00/11,00/14,00	Ja
--	11,00	14,00	--	2,00/5,00/8,00/11,00/14,00	Ja
--	11,00	14,00	--	2,00/5,00/8,00/11,00/14,00	Ja
--	11,00	14,00	--	2,00/5,00/8,00/11,00/14,00	Ja
--	11,00	14,00	--	2,00/5,00/8,00/11,00/14,00	Ja
--	11,00	14,00	--	2,00/5,00/8,00/11,00/14,00	Ja

Model: Volledig plan
Groep: (hoofdgroep)
Lijst van Toetspunten, voor rekenmethode Wegverkeerslawaai - Omgevingswet, wegverkeer

Groep	ItemID	Grp.ID	Datum	1e kid	NrKids	Naam	Omschr.	Vorm	X	Y	MaaiveId	Hdef.	NEN3610ID	Namespace	LokaalID	Versie	Hoogte A	Hoogte B	Hoogte C
--	19736	0	09:51, 26 jun 2024	-3844	5	T342		Punt	182386,21	385481,37	25,73	Relatief					2,00	5,00	8,00
--	19737	0	09:51, 26 jun 2024	-3850	5	T343		Punt	182396,47	385482,56	25,71	Relatief					2,00	5,00	8,00
--	19738	0	09:51, 26 jun 2024	-3856	5	T344		Punt	182379,48	385489,42	25,70	Relatief					2,00	5,00	8,00
--	19739	0	09:51, 26 jun 2024	-3862	5	T345		Punt	182378,31	385500,55	25,66	Relatief					2,00	5,00	8,00
--	19740	0	09:51, 26 jun 2024	-3868	5	T346		Punt	182377,31	385510,04	25,61	Relatief					2,00	5,00	8,00
--	19741	0	09:51, 26 jun 2024	-3874	5	T347		Punt	182382,88	385517,83	25,57	Relatief					2,00	5,00	8,00
--	19742	0	09:51, 26 jun 2024	-3880	5	T348		Punt	182390,83	385518,67	25,56	Relatief					2,00	5,00	8,00
--	19743	0	09:51, 26 jun 2024	-3886	5	T349		Punt	182397,12	385514,92	25,57	Relatief					2,00	5,00	8,00
--	19744	0	09:51, 26 jun 2024	-3892	5	T350		Punt	182398,38	385502,93	25,63	Relatief					2,00	5,00	8,00
--	19745	0	09:51, 26 jun 2024	-3898	5	T351		Punt	182399,50	385492,33	25,68	Relatief					2,00	5,00	8,00
--	19746	0	09:51, 26 jun 2024	-3904	6	T352		Punt	182526,48	385435,72	25,65	Relatief					2,00	5,00	8,00
--	19747	0	09:51, 26 jun 2024	-3910	6	T353		Punt	182530,24	385428,06	25,66	Relatief					2,00	5,00	8,00
--	19748	0	09:51, 26 jun 2024	-3916	6	T354		Punt	182542,27	385424,86	25,77	Relatief					2,00	5,00	8,00
--	19749	0	09:51, 26 jun 2024	-3922	6	T355		Punt	182554,83	385421,53	25,79	Relatief					2,00	5,00	8,00
--	19750	0	09:51, 26 jun 2024	-3928	6	T356		Punt	182566,52	385418,43	25,75	Relatief					2,00	5,00	8,00
--	19751	0	09:51, 26 jun 2024	-3934	6	T357		Punt	182572,61	385425,66	25,69	Relatief					2,00	5,00	8,00
--	19752	0	09:51, 26 jun 2024	-3940	6	T358		Punt	182569,40	385434,28	25,69	Relatief					2,00	5,00	8,00
--	19753	0	09:51, 26 jun 2024	-3946	6	T359		Punt	182558,23	385437,24	25,75	Relatief					2,00	5,00	8,00
--	19754	0	09:51, 26 jun 2024	-3952	6	T360		Punt	182545,89	385440,52	25,80	Relatief					2,00	5,00	8,00
--	19755	0	09:51, 26 jun 2024	-3958	6	T361		Punt	182533,09	385443,91	25,74	Relatief					2,00	5,00	8,00
--	19756	0	09:51, 26 jun 2024	-3964	6	T362		Punt	182587,79	385418,80	25,67	Relatief					2,00	5,00	8,00
--	19757	0	09:51, 26 jun 2024	-3970	6	T363		Punt	182588,30	385409,38	25,70	Relatief					2,00	5,00	8,00
--	19758	0	09:51, 26 jun 2024	-3976	6	T364		Punt	182600,17	385402,87	25,69	Relatief					2,00	5,00	8,00
--	19759	0	09:51, 26 jun 2024	-3982	6	T365		Punt	182609,13	385397,67	25,69	Relatief					2,00	5,00	8,00
--	19760	0	09:51, 26 jun 2024	-3988	6	T366		Punt	182618,10	385390,68	25,85	Relatief					2,00	5,00	8,00
--	19761	0	09:51, 26 jun 2024	-3994	6	T367		Punt	182624,61	385393,64	25,92	Relatief					2,00	5,00	8,00
--	19762	0	09:51, 26 jun 2024	-4000	6	T368		Punt	182631,30	385402,23	25,80	Relatief					2,00	5,00	8,00
--	19763	0	09:51, 26 jun 2024	-4006	5	T369		Punt	182638,77	385411,83	25,68	Relatief					2,00	5,00	8,00
--	19764	0	09:51, 26 jun 2024	-4012	4	T370		Punt	182645,98	385421,09	25,58	Relatief					2,00	5,00	8,00
--	19765	0	09:51, 26 jun 2024	-4018	4	T371		Punt	182643,38	385430,75	25,55	Relatief					2,00	5,00	8,00
--	19766	0	09:51, 26 jun 2024	-4024	4	T372		Punt	182633,65	385430,93	25,58	Relatief					2,00	5,00	8,00

Model: Volledig plan
Groep: (hoofdgroep)
Lijst van Toetspunten, voor rekenmethode Wegverkeerslawaai - Omgevingswet, wegverkeer

Groep	Hoogte D	Hoogte E	Hoogte F	Hoogtes	Gevel
--	11,00	14,00	--	2,00/5,00/8,00/11,00/14,00	Ja
--	11,00	14,00	--	2,00/5,00/8,00/11,00/14,00	Ja
--	11,00	14,00	--	2,00/5,00/8,00/11,00/14,00	Ja
--	11,00	14,00	--	2,00/5,00/8,00/11,00/14,00	Ja
--	11,00	14,00	--	2,00/5,00/8,00/11,00/14,00	Ja
--	11,00	14,00	--	2,00/5,00/8,00/11,00/14,00	Ja
--	11,00	14,00	--	2,00/5,00/8,00/11,00/14,00	Ja
--	11,00	14,00	--	2,00/5,00/8,00/11,00/14,00	Ja
--	11,00	14,00	--	2,00/5,00/8,00/11,00/14,00	Ja
--	11,00	14,00	17,00	2,00/5,00/8,00/11,00/14,00/17,00	Ja
--	11,00	14,00	17,00	2,00/5,00/8,00/11,00/14,00/17,00	Ja
--	11,00	14,00	17,00	2,00/5,00/8,00/11,00/14,00/17,00	Ja
--	11,00	14,00	17,00	2,00/5,00/8,00/11,00/14,00/17,00	Ja
--	11,00	14,00	17,00	2,00/5,00/8,00/11,00/14,00/17,00	Ja
--	11,00	14,00	17,00	2,00/5,00/8,00/11,00/14,00/17,00	Ja
--	11,00	14,00	17,00	2,00/5,00/8,00/11,00/14,00/17,00	Ja
--	11,00	14,00	17,00	2,00/5,00/8,00/11,00/14,00/17,00	Ja
--	11,00	14,00	17,00	2,00/5,00/8,00/11,00/14,00/17,00	Ja
--	11,00	14,00	17,00	2,00/5,00/8,00/11,00/14,00/17,00	Ja
--	11,00	14,00	17,00	2,00/5,00/8,00/11,00/14,00/17,00	Ja
--	11,00	14,00	17,00	2,00/5,00/8,00/11,00/14,00/17,00	Ja
--	11,00	14,00	17,00	2,00/5,00/8,00/11,00/14,00/17,00	Ja
--	11,00	14,00	17,00	2,00/5,00/8,00/11,00/14,00/17,00	Ja
--	11,00	14,00	17,00	2,00/5,00/8,00/11,00/14,00/17,00	Ja
--	11,00	14,00	17,00	2,00/5,00/8,00/11,00/14,00/17,00	Ja
--	11,00	14,00	17,00	2,00/5,00/8,00/11,00/14,00/17,00	Ja
--	11,00	14,00	17,00	2,00/5,00/8,00/11,00/14,00/17,00	Ja
--	11,00	14,00	17,00	2,00/5,00/8,00/11,00/14,00/17,00	Ja
--	11,00	14,00	17,00	2,00/5,00/8,00/11,00/14,00/17,00	Ja
--	11,00	14,00	17,00	2,00/5,00/8,00/11,00/14,00/17,00	Ja
--	11,00	14,00	17,00	2,00/5,00/8,00/11,00/14,00/17,00	Ja
--	11,00	14,00	17,00	2,00/5,00/8,00/11,00/14,00/17,00	Ja
--	11,00	14,00	--	2,00/5,00/8,00/11,00/14,00	Ja
--	11,00	--	--	2,00/5,00/8,00/11,00	Ja
--	11,00	--	--	2,00/5,00/8,00/11,00	Ja
--	11,00	--	--	2,00/5,00/8,00/11,00	Ja

Model: Volledig plan
Groep: (hoofdgroep)
Lijst van Toetspunten, voor rekenmethode Wegverkeerslawaai - Omgevingswet, wegverkeer

Groep	ItemID	Grp.ID	Datum	1e kid	NrKids	Naam	Omschr.	Vorm	X	Y	MaaiveId	Hdef.	NEN3610ID	Namespace	LokaalID	Versie	Hoogte A	Hoogte B	Hoogte C
--	19767	0	09:51, 26 jun 2024	-4030	5	T373		Punt	182627,16	385422,59	25,65	Relatief					2,00	5,00	8,00
--	19768	0	09:51, 26 jun 2024	-4036	6	T374		Punt	182620,70	385414,29	25,73	Relatief					2,00	5,00	8,00
--	19769	0	09:51, 26 jun 2024	-4042	6	T375		Punt	182613,83	385413,98	25,65	Relatief					2,00	5,00	8,00
--	19770	0	09:51, 26 jun 2024	-4048	6	T376		Punt	182604,30	385419,07	25,60	Relatief					2,00	5,00	8,00
--	19771	0	09:51, 26 jun 2024	-4054	6	T377		Punt	182596,55	385423,21	25,58	Relatief					2,00	5,00	8,00
--	19772	0	09:51, 26 jun 2024	-4060	2	T378		Punt	182374,72	385601,02	24,47	Relatief					2,00	5,00	--

Model: Volledig plan
Groep: (hoofdgroep)
Lijst van Toetspunten, voor rekenmethode Wegverkeerslawaai - Omgevingswet, wegverkeer

Groep	Hoogte D	Hoogte E	Hoogte F	Hoogtes	Gevel
--	11,00	14,00	--	2,00/5,00/8,00/11,00/14,00	Ja
--	11,00	14,00	17,00	2,00/5,00/8,00/11,00/14,00/17,00	Ja
--	11,00	14,00	17,00	2,00/5,00/8,00/11,00/14,00/17,00	Ja
--	11,00	14,00	17,00	2,00/5,00/8,00/11,00/14,00/17,00	Ja
--	11,00	14,00	17,00	2,00/5,00/8,00/11,00/14,00/17,00	Ja
--	--	--	--	2,00/5,00	Ja

Akoestisch onderzoek Groene Heerlijkheid Kaart van wegen - Fase 8

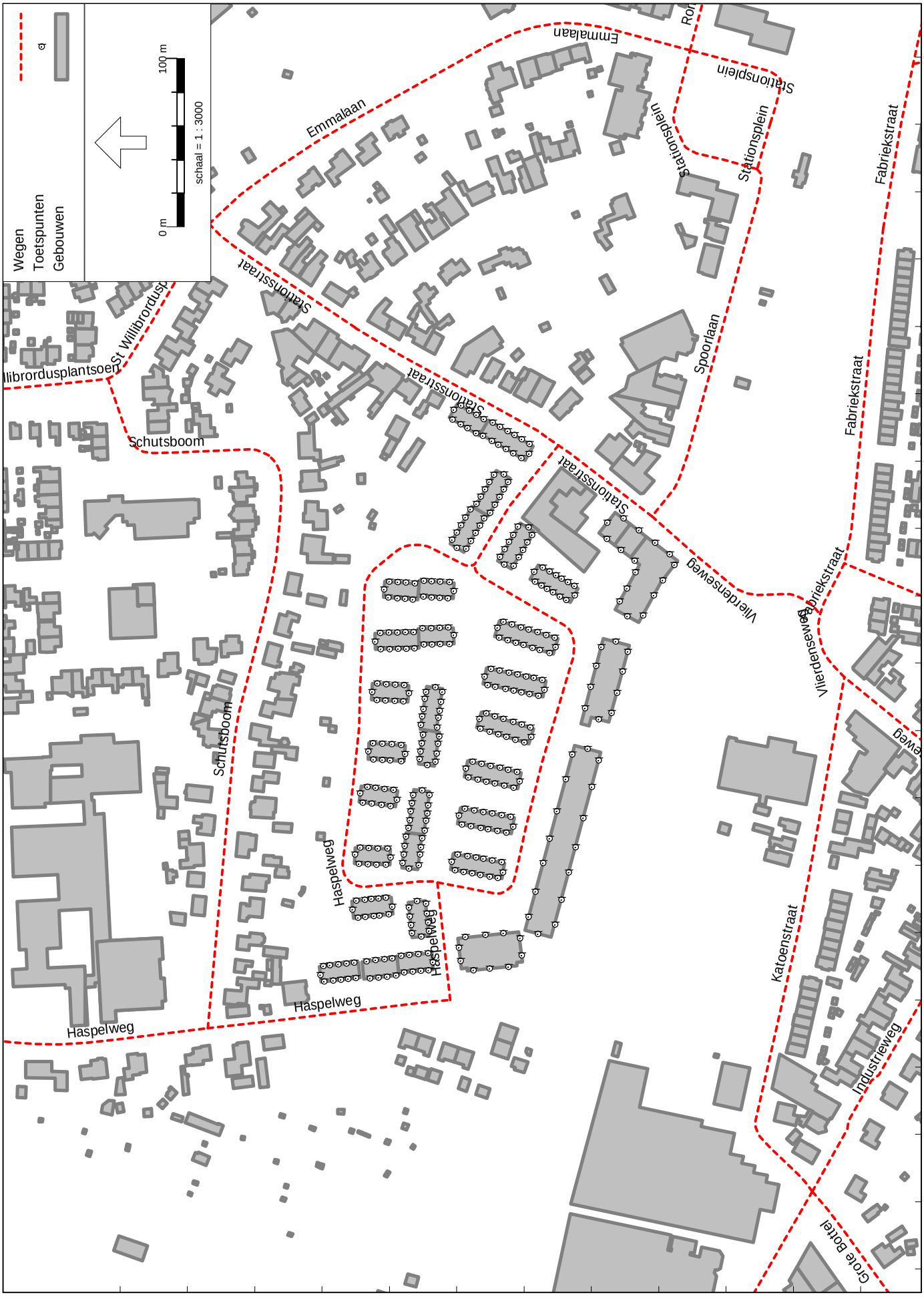

Omgevingswet, wegverkeer, [VL - v004 - Volledig plan] , Geomilieu V2023.3 Licentiehouder: DGMR

Model: Volledig plan
Groep: (hoofdgroep)
Lijst van Wegen, voor rekenmethode Wegverkeerslawaai - Omgevingswet, wegverkeer

Groep	ItemID	Grp.ID	Datum	1e kid	NrKids	Naam	Omschr.	Vorm	X-1	Y-1	X-n	Y-n	H-1	H-n	M-1	M-n
--	160790	0	09:26, 1 jul 2024	-4508	2	7489	Haspelweg	Polylijn	182343,17	385667,88	182359,85	385523,84	0,00	0,00	23,00	25,49
--	179427	0	11:44, 1 jul 2024	-4510	1	292444605	Haspelweg	Polylijn	182689,27	385459,47	182618,83	385509,05	0,00	0,00	25,33	25,29
--	179428	0	11:43, 1 jul 2024	-4512	2	7489	Haspelweg	Polylijn	182359,85	385523,84	182429,69	385531,47	0,00	0,00	25,49	25,46
--	586908	0	14:17, 28 apr 2025	-4288	2	Haspelweg	Haspelweg	Polylijn	182336,05	385794,27	182343,17	385667,88	0,00	0,00	23,97	23,00
--	586909	0	14:21, 28 apr 2025	-4290	NVT	Vuurijzer	Vuurijzer	Polylijn	181706,63	385288,18	181641,58	385289,54	0,00	0,00	24,06	23,75
--	586910	0	14:17, 28 apr 2025	-4292	2	Oude Liess	Oude Liesselseweg	Polylijn	183454,67	385472,91	183481,59	385331,81	0,00	0,00	25,37	26,12
--	586911	0	14:17, 28 apr 2025	-4294	2	As	As	Polylijn	181706,63	385288,18	181695,35	385164,68	0,00	0,00	24,06	23,67
--	586913	0	14:17, 28 apr 2025	-4296	2	Steenovenw	Steenovenweg	Polylijn	182608,45	385159,25	182721,17	385150,85	0,00	0,00	25,10	25,29
--	586914	0	14:17, 28 apr 2025	-4298	2	Steenovenw	Steenovenweg	Polylijn	182786,50	385144,94	182721,17	385150,85	0,00	0,00	25,38	25,29
--	586915	0	14:21, 28 apr 2025	-4300	2	Leembaan	Leembaan	Polylijn	183072,39	385154,22	183085,00	385036,02	0,00	0,00	26,14	25,67
--	586916	0	14:17, 28 apr 2025	-4302	2	Stationspl	Stationsplein	Polylijn	182880,84	385333,59	182853,47	385341,59	0,00	0,00	25,97	26,01
--	586917	0	14:21, 28 apr 2025	-4304	2	Heideven	Heideven	Polylijn	181676,60	385763,20	181661,18	385800,63	0,00	0,00	24,02	23,81
--	586918	0	14:21, 28 apr 2025	-4306	2	Liesselsew	Liesselseweg	Polylijn	183483,46	385036,02	183483,33	385036,54	0,00	0,00	26,77	26,78
--	586921	0	14:17, 28 apr 2025	-4310	2	Steenovenw	Steenovenweg	Polylijn	183072,39	385154,22	182935,91	385143,72	0,00	0,00	26,14	25,56
--	586923	0	14:21, 28 apr 2025	-4312	2	Stationsst	Stationsstraat	Polylijn	182947,60	385800,63	182938,88	385790,88	0,00	0,00	23,40	23,46
--	586924	0	14:17, 28 apr 2025	-4314	2	Julianastr	Julianastraat	Polylijn	183107,39	385407,66	183043,92	385569,52	0,00	0,00	25,34	24,65
--	586925	0	14:17, 28 apr 2025	-4316	2	Julianastr	Julianastraat	Polylijn	183043,92	385569,52	183011,33	385650,24	0,00	0,00	24,65	24,29
--	586926	0	14:17, 28 apr 2025	-4318	2	Julianastr	Julianastraat	Polylijn	182938,88	385790,88	183011,33	385650,24	0,00	0,00	23,46	24,29
--	586927	0	14:17, 28 apr 2025	-4320	2	As	As	Polylijn	181706,63	385288,18	181717,13	385429,71	0,00	0,00	24,06	24,41
--	586931	0	14:21, 28 apr 2025	-4322	2	Grote Bott	Grote Bottel	Polylijn	181641,58	385124,03	181692,33	385136,06	0,00	0,00	23,40	23,57
--	586932	0	14:21, 28 apr 2025	-4324	2	Beukelsdij	Beukelsdijk	Polylijn	181717,13	385429,71	181641,58	385438,90	0,00	0,00	24,41	24,07
--	586936	0	14:17, 28 apr 2025	-4326	2	Steenovenw	Steenovenweg	Polylijn	182480,81	385115,45	182608,45	385159,25	0,00	0,00	24,81	25,10
--	586937	0	14:17, 28 apr 2025	-4328	2	Steenovenw	Steenovenweg	Polylijn	182786,50	385144,94	182935,91	385143,72	0,00	0,00	25,38	25,56
--	586938	0	14:17, 28 apr 2025	-4330	2	Liesselsew	Liesselseweg	Polylijn	183483,33	385036,54	183482,52	385045,12	0,00	0,00	26,78	26,82
--	586940	0	14:17, 28 apr 2025	-4332	2	Liesselsew	Liesselseweg	Polylijn	183482,52	385045,12	183447,28	385166,16	0,00	0,00	26,82	27,13
--	586944	0	14:17, 28 apr 2025	-4334	2	Liesselsew	Liesselseweg	Polylijn	183482,52	385045,12	183460,77	385103,77	0,00	0,00	26,82	26,99
--	586946	0	14:17, 28 apr 2025	-4336	2	Fabriekstr	Fabriekstraat	Polylijn	182818,42	385266,62	182619,08	385289,56	0,00	0,00	25,50	25,67
--	586947	0	14:21, 28 apr 2025	-4338	2	Helmondsew	Helmondseweg	Polylijn	181676,60	385763,20	181738,29	385800,63	0,00	0,00	24,02	23,81
--	586951	0	14:17, 28 apr 2025	-4340	2	Grote Bott	Grote Bottel	Polylijn	181692,33	385136,06	181957,43	385205,73	0,00	0,00	23,57	24,22
--	586954	0	14:17, 28 apr 2025	-4342	2	Amstel	Amstel	Polylijn	183463,82	385170,09	183445,03	385173,47	0,00	0,00	27,20	27,09
--	586955	0	14:21, 28 apr 2025	-4344	2	Amstel	Amstel	Polylijn	183616,62	385116,11	183573,44	385129,05	0,00	0,00	27,18	27,45

Model: Volledig plan
Groep: (hoofdgroep)
Lijst van Wegen, voor rekenmethode Wegverkeerslawaai - Omgevingswet, wegverkeer

Groep	ISO_H	Min.RH	Max.RH	Min.AH	Max.AH	ISO M.	Hdef.	Vormpunten	Lengte	Lengte3D	Min.lengte	Max.lengte	NEN3610ID	Namespace	LokaalID	Versie	SituatieVan	Type
--	0,00	0,00	0,00	23,16	25,49	--	Relatief	5	145,00	145,03	16,28	58,17					0	Verdeling
--	0,00	0,00	0,00	25,09	25,71	--	Relatief	64	669,98	669,99	0,82	60,90					0	Verdeling
--	0,00	0,00	0,00	25,46	25,46	--	Relatief	2	70,25	70,25	70,25	70,25					0	Verdeling
--	0,00	0,00	0,00	23,00	24,22	--	Relatief	7	127,07	127,09	9,68	53,41					0	Verdeling
--	0,00	0,00	0,00	23,75	23,80	--	Relatief	3	65,06	65,06	11,00	54,07					0	Verdeling
--	0,00	0,00	0,00	25,67	26,12	--	Relatief	6	143,87	143,88	14,30	37,94					0	Verdeling
--	0,00	0,00	0,00	23,67	24,01	--	Relatief	6	124,13	124,13	8,90	44,92					0	Verdeling
--	0,00	0,00	0,00	25,14	25,29	--	Relatief	4	113,03	113,03	0,28	71,83					0	Verdeling
--	0,00	0,00	0,00	25,29	25,29	--	Relatief	2	65,60	65,60	65,60	65,60					0	Verdeling
--	0,00	0,00	0,00	25,67	26,08	--	Relatief	5	119,28	119,28	13,77	57,92					0	Verdeling
--	0,00	0,00	0,00	26,00	26,01	--	Relatief	3	28,52	28,52	6,32	22,20					0	Verdeling
--	0,00	0,00	0,00	23,81	23,84	--	Relatief	3	40,48	40,48	4,87	35,61					0	Verdeling
--	0,00	0,00	0,00	26,78	26,78	--	Relatief	2	0,53	0,53	0,53	0,53					0	Verdeling
--	0,00	0,00	0,00	25,56	26,10	--	Relatief	5	138,68	138,68	5,78	97,84					0	Verdeling
--	0,00	0,00	0,00	23,41	23,46	--	Relatief	3	13,10	13,10	2,40	10,70					0	Verdeling
--	0,00	0,00	0,00	24,65	25,16	--	Relatief	3	173,92	173,92	24,16	149,76					0	Verdeling
--	0,00	0,00	0,00	24,29	24,29	--	Relatief	2	87,05	87,05	87,05	87,05					0	Verdeling
--	0,00	0,00	0,00	23,53	24,29	--	Relatief	6	159,65	159,66	13,32	93,26					0	Verdeling
--	0,00	0,00	0,00	24,31	24,41	--	Relatief	4	142,00	142,01	15,58	97,80					0	Verdeling
--	0,00	0,00	0,00	23,42	23,57	--	Relatief	3	52,15	52,15	4,86	47,29					0	Verdeling
--	0,00	0,00	0,00	24,07	24,07	--	Relatief	2	76,11	76,11	76,11	76,11					0	Verdeling
--	0,00	0,00	0,00	24,94	25,10	--	Relatief	7	135,46	135,46	6,43	55,16					0	Verdeling
--	0,00	0,00	0,00	25,52	25,56	--	Relatief	5	149,50	149,50	5,73	124,70					0	Verdeling
--	0,00	0,00	0,00	26,82	26,82	--	Relatief	2	8,62	8,62	8,62	8,62					0	Verdeling
--	0,00	0,00	0,00	26,86	27,29	--	Relatief	9	127,87	127,87	6,71	32,37					0	Verdeling
--	0,00	0,00	0,00	26,86	26,99	--	Relatief	6	64,31	64,31	7,37	16,75					0	Verdeling
--	0,00	0,00	0,00	25,49	25,67	--	Relatief	4	200,76	200,76	19,27	127,44					0	Verdeling
--	0,00	0,00	0,00	23,81	24,00	--	Relatief	9	73,56	73,56	3,57	18,42					0	Verdeling
--	0,00	0,00	0,00	23,95	24,22	--	Relatief	12	274,95	274,96	2,96	159,00					0	Verdeling
--	0,00	0,00	0,00	27,09	27,09	--	Relatief	2	19,09	19,09	19,09	19,09					0	Verdeling
--	0,00	0,00	0,00	27,21	27,45	--	Relatief	4	45,08	45,08	0,62	32,43					0	Verdeling

Model: Volledig plan
Groep: (hoofdgroep)
Lijst van Wegen, voor rekenmethode Wegverkeerslawaai - Omgevingswet, wegverkeer

Groep	Cpl	Cpl_W	Hbron	Helling	Wegdek	Wegdek	V(MR(D))	V(MR(A))	V(MR(N))	V(MR(P4))	V(LV(D))	V(LV(A))	V(LV(N))	V(LV(P4))	V(MV(D))	V(MV(A))	V(MV(N))	V(MV(P4))
--	False	1,5	0,75	0	W1	Referentiewegdek	--	--	--	--	30	30	30	--	30	30	30	--
--	False	1,5	0,75	0	W13	Elementenverharding in keperverband	--	--	--	--	30	30	30	--	30	30	30	--
--	False	1,5	0,75	0	W13	Elementenverharding in keperverband	--	--	--	--	30	30	30	--	30	30	30	--
--	False	1,5	0,75	0	W1	Referentiewegdek	--	--	--	--	30	30	30	--	30	30	30	--
--	False	1,5	0,75	0	W1	Referentiewegdek	--	--	--	--	50	50	50	--	50	50	50	--
--	False	1,5	0,75	0	W1	Referentiewegdek	--	--	--	--	30	30	30	--	30	30	30	--
--	False	1,5	0,75	0	W1	Referentiewegdek	--	--	--	--	50	50	50	--	50	50	50	--
--	False	1,5	0,75	0	W1	Referentiewegdek	--	--	--	--	30	30	30	--	30	30	30	--
--	False	1,5	0,75	0	W1	Referentiewegdek	--	--	--	--	30	30	30	--	30	30	30	--
--	False	1,5	0,75	0	W1	Referentiewegdek	--	--	--	--	30	30	30	--	30	30	30	--
--	False	1,5	0,75	0	W1	Referentiewegdek	--	--	--	--	30	30	30	--	30	30	30	--
--	False	1,5	0,75	0	W1	Referentiewegdek	--	--	--	--	30	30	30	--	30	30	30	--
--	False	1,5	0,75	0	W1	Referentiewegdek	--	--	--	--	30	30	30	--	30	30	30	--
--	False	1,5	0,75	0	W1	Referentiewegdek	--	--	--	--	50	50	50	--	50	50	50	--
--	False	1,5	0,75	0	W1	Referentiewegdek	--	--	--	--	30	30	30	--	30	30	30	--
--	False	1,5	0,75	0	W1	Referentiewegdek	--	--	--	--	50	50	50	--	50	50	50	--
--	False	1,5	0,75	0	W1	Referentiewegdek	--	--	--	--	30	30	30	--	30	30	30	--
--	False	1,5	0,75	0	W1	Referentiewegdek	--	--	--	--	30	30	30	--	30	30	30	--
--	False	1,5	0,75	0	W1	Referentiewegdek	--	--	--	--	30	30	30	--	30	30	30	--
--	False	1,5	0,75	0	W1	Referentiewegdek	--	--	--	--	50	50	50	--	50	50	50	--
--	False	1,5	0,75	0	W1	Referentiewegdek	--	--	--	--	60	60	60	--	60	60	60	--
--	False	1,5	0,75	0	W1	Referentiewegdek	--	--	--	--	50	50	50	--	50	50	50	--
--	False	1,5	0,75	0	W1	Referentiewegdek	--	--	--	--	30	30	30	--	30	30	30	--
--	False	1,5	0,75	0	W1	Referentiewegdek	--	--	--	--	30	30	30	--	30	30	30	--
--	False	1,5	0,75	0	W1	Referentiewegdek	--	--	--	--	50	50	50	--	50	50	50	--
--	False	1,5	0,75	0	W1	Referentiewegdek	--	--	--	--	50	50	50	--	50	50	50	--
--	False	1,5	0,75	0	W1	Referentiewegdek	--	--	--	--	30	30	30	--	30	30	30	--
--	False	1,5	0,75	0	W1	Referentiewegdek	--	--	--	--	30	30	30	--	30	30	30	--
--	False	1,5	0,75	0	W1	Referentiewegdek	--	--	--	--	50	50	50	--	50	50	50	--
--	False	1,5	0,75	0	W1	Referentiewegdek	--	--	--	--	50	50	50	--	50	50	50	--
--	False	1,5	0,75	0	W1	Referentiewegdek	--	--	--	--	50	50	50	--	50	50	50	--

Model: Volledig plan
Groep: (hoofdgroep)
Lijst van Wegen, voor rekenmethode Wegverkeerslawaai - Omgevingswet, wegverkeer

Groep	V(ZV(D))	V(ZV(A))	V(ZV(N))	V(ZV(P4))	30 km/uur	Totaal aantal	%Int(D)	%Int(A)	%Int(N)	%Int(P4)	%MR(D)	%MR(A)	%MR(N)	%MR(P4)	%LV(D)	%LV(A)	%LV(N)	%LV(P4)	%MV(D)	%MV(A)	%MV(N)
--	30	30	30	--	True	377,22	6,71	3,57	0,65	--	--	--	--	--	94,91	95,89	95,82	--	4,07	3,37	3,22
--	30	30	30	--	True	1004,62	6,70	3,60	0,65	--	--	--	--	--	100,00	100,00	100,00	--	--	--	--
--	30	30	30	--	True	377,22	6,71	3,57	0,65	--	--	--	--	--	94,91	95,89	95,82	--	4,07	3,37	3,22
--	30	30	30	--	True	364,09	6,72	3,47	0,68	--	--	--	--	--	99,67	99,81	99,70	--	0,22	0,13	0,23
--	50	50	50	--	False	0,00	--	--	--	--	--	--	--	--	100,00	100,00	100,00	--	--	--	--
--	30	30	30	--	True	837,06	6,73	3,45	0,68	--	--	--	--	--	98,22	99,00	98,42	--	1,15	0,67	1,24
--	50	50	50	--	False	976,92	7,20	1,67	0,86	--	--	--	--	--	69,78	85,82	72,74	--	18,43	10,21	17,17
--	30	30	30	--	True	600,18	6,73	3,44	0,68	--	--	--	--	--	97,67	98,68	97,92	--	1,51	0,89	1,62
--	30	30	30	--	True	600,18	6,73	3,44	0,68	--	--	--	--	--	97,67	98,68	97,92	--	1,51	0,89	1,62
--	30	30	30	--	True	58,80	6,73	3,44	0,68	--	--	--	--	--	97,80	98,75	98,04	--	1,43	0,84	1,53
--	30	30	30	--	True	74,31	6,84	3,13	0,67	--	--	--	--	--	74,35	83,77	76,49	--	16,67	10,87	18,34
--	30	30	30	--	True	2887,44	6,73	3,45	0,68	--	--	--	--	--	98,52	99,16	98,68	--	0,96	0,56	1,03
--	50	50	50	--	False	8613,81	7,14	1,84	0,87	--	--	--	--	--	83,79	93,12	85,66	--	9,89	4,95	9,04
--	30	30	30	--	True	42,24	6,74	3,42	0,68	--	--	--	--	--	96,36	97,92	96,75	--	2,36	1,39	2,54
--	50	50	50	--	False	5445,85	6,71	3,30	0,78	--	--	--	--	--	89,63	94,30	90,41	--	7,16	3,99	6,81
--	30	30	30	--	True	290,26	6,76	3,36	0,68	--	--	--	--	--	91,57	95,09	92,42	--	5,48	3,29	5,91
--	30	30	30	--	True	962,17	6,74	3,43	0,68	--	--	--	--	--	96,70	98,12	97,05	--	2,15	1,26	2,30
--	30	30	30	--	True	962,17	6,74	3,43	0,68	--	--	--	--	--	96,70	98,12	97,05	--	2,15	1,26	2,30
--	50	50	50	--	False	976,92	7,20	1,67	0,86	--	--	--	--	--	69,78	85,82	72,74	--	18,43	10,21	17,17
--	60	60	60	--	False	719,39	6,88	2,77	0,79	--	--	--	--	--	80,99	89,72	81,04	--	11,40	6,38	11,56
--	50	50	50	--	False	551,17	7,14	1,82	0,87	--	--	--	--	--	82,62	92,57	84,60	--	10,60	5,35	9,70
--	30	30	30	--	True	525,93	6,73	3,45	0,68	--	--	--	--	--	98,15	98,96	98,35	--	1,20	0,70	1,29
--	30	30	30	--	True	53,21	6,73	3,44	0,68	--	--	--	--	--	97,33	98,49	97,62	--	1,73	1,01	1,86
--	50	50	50	--	False	9437,93	7,14	1,84	0,87	--	--	--	--	--	83,78	93,12	85,65	--	9,89	4,95	9,04
--	50	50	50	--	False	4378,15	6,72	3,17	0,83	--	--	--	--	--	81,56	90,11	80,68	--	12,54	6,92	12,75
--	50	50	50	--	False	5059,78	6,71	3,23	0,83	--	--	--	--	--	85,50	92,40	84,77	--	9,86	5,32	10,05
--	30	30	30	--	True	1715,17	6,77	3,34	0,68	--	--	--	--	--	89,60	93,89	90,63	--	6,76	4,10	7,31
--	30	30	30	--	True	3912,47	6,73	3,44	0,68	--	--	--	--	--	97,62	98,65	97,87	--	1,55	0,91	1,66
--	50	50	50	--	False	774,86	6,75	3,18	0,78	--	--	--	--	--	80,87	89,00	82,17	--	13,20	7,70	12,66
--	50	50	50	--	False	4358,10	6,68	3,40	0,78	--	--	--	--	--	96,16	97,95	96,46	--	2,65	1,43	2,51
--	50	50	50	--	False	4358,10	6,68	3,40	0,78	--	--	--	--	--	96,16	97,95	96,46	--	2,65	1,43	2,51

Model: Volledig plan
Groep: (hoofdgroep)
Lijst van Wegen, voor rekenmethode Wegverkeerslawaai - Omgevingswet, wegverkeer

Groep	%MV(P4)	%ZV(D)	%ZV(A)	%ZV(N)	%ZV(P4)	MR(D)	MR(A)	MR(N)	MR(P4)	LV(D)	LV(A)	LV(N)	LV(P4)	MV(D)	MV(A)	MV(N)	MV(P4)	ZV(D)	ZV(A)	ZV(N)	ZV(P4)	BGE berekend
--	--	1,02	0,74	0,96	--	--	--	--	--	24,02	12,91	2,35	--	1,03	0,45	0,08	--	0,26	0,10	0,02	--	89,26
--	--	--	--	--	--	--	--	--	--	67,31	36,17	6,53	--	--	--	--	--	--	--	--	--	95,50
--	--	1,02	0,74	0,96	--	--	--	--	--	24,02	12,91	2,35	--	1,03	0,45	0,08	--	0,26	0,10	0,02	--	91,93
--	--	0,12	0,06	0,07	--	--	--	--	--	24,39	12,61	2,47	--	0,05	0,02	0,01	--	0,03	0,01	--	--	88,59
--	--	--	--	--	--	--	--	--	--	--	--	--	--	--	--	--	--	--	--	--	--	-200,00
--	--	0,62	0,33	0,35	--	--	--	--	--	55,33	28,59	5,60	--	0,65	0,19	0,07	--	0,35	0,10	0,02	--	92,40
--	--	11,79	3,97	10,09	--	--	--	--	--	49,08	14,00	6,11	--	12,96	1,67	1,44	--	8,29	0,65	0,85	--	101,91
--	--	0,82	0,44	0,46	--	--	--	--	--	39,45	20,37	4,00	--	0,61	0,18	0,07	--	0,33	0,09	0,02	--	91,03
--	--	0,82	0,44	0,46	--	--	--	--	--	39,45	20,37	4,00	--	0,61	0,18	0,07	--	0,33	0,09	0,02	--	91,03
--	--	0,77	0,41	0,43	--	--	--	--	--	3,87	2,00	0,39	--	0,06	0,02	0,01	--	0,03	0,01	--	--	80,92
--	--	8,98	5,35	5,17	--	--	--	--	--	3,78	1,95	0,38	--	0,85	0,25	0,09	--	0,46	0,12	0,03	--	84,31
--	--	0,52	0,28	0,29	--	--	--	--	--	191,45	98,78	19,38	--	1,87	0,56	0,20	--	1,01	0,28	0,06	--	97,74
--	--	6,32	1,93	5,31	--	--	--	--	--	515,33	147,59	64,19	--	60,83	7,85	6,77	--	38,87	3,06	3,98	--	110,23
--	--	1,27	0,68	0,72	--	--	--	--	--	2,74	1,41	0,28	--	0,07	0,02	0,01	--	0,04	0,01	--	--	79,67
--	--	3,22	1,71	2,78	--	--	--	--	--	327,52	169,47	38,40	--	26,16	7,17	2,89	--	11,77	3,07	1,18	--	107,71
--	--	2,95	1,62	1,67	--	--	--	--	--	17,97	9,27	1,82	--	1,08	0,32	0,12	--	0,58	0,16	0,03	--	88,62
--	--	1,16	0,62	0,65	--	--	--	--	--	62,71	32,38	6,35	--	1,39	0,42	0,15	--	0,75	0,20	0,04	--	93,21
--	--	1,16	0,62	0,65	--	--	--	--	--	62,71	32,38	6,35	--	1,39	0,42	0,15	--	0,75	0,20	0,04	--	93,21
--	--	11,79	3,97	10,09	--	--	--	--	--	49,08	14,00	6,11	--	12,96	1,67	1,44	--	8,29	0,65	0,85	--	101,91
--	--	7,60	3,91	7,39	--	--	--	--	--	40,09	17,88	4,61	--	5,64	1,27	0,66	--	3,76	0,78	0,42	--	102,01
--	--	6,78	2,08	5,70	--	--	--	--	--	32,51	9,29	4,06	--	4,17	0,54	0,47	--	2,67	0,21	0,27	--	98,40
--	--	0,65	0,34	0,36	--	--	--	--	--	34,74	17,96	3,52	--	0,42	0,13	0,05	--	0,23	0,06	0,01	--	90,40
--	--	0,93	0,50	0,52	--	--	--	--	--	3,49	1,80	0,35	--	0,06	0,02	0,01	--	0,03	0,01	--	--	80,55
--	--	6,33	1,93	5,31	--	--	--	--	--	564,57	161,71	70,33	--	66,65	8,60	7,42	--	42,66	3,35	4,36	--	110,63
--	--	5,90	2,97	6,57	--	--	--	--	--	239,96	125,06	29,32	--	36,89	9,60	4,63	--	17,36	4,12	2,39	--	107,69
--	--	4,64	2,28	5,18	--	--	--	--	--	290,28	151,01	35,60	--	33,48	8,69	4,22	--	15,75	3,73	2,18	--	107,96
--	--	3,64	2,02	2,06	--	--	--	--	--	104,04	53,79	10,57	--	7,85	2,35	0,85	--	4,23	1,16	0,24	--	96,56
--	--	0,83	0,45	0,47	--	--	--	--	--	257,04	132,77	26,04	--	4,08	1,22	0,44	--	2,19	0,61	0,13	--	99,18
--	--	5,93	3,30	5,17	--	--	--	--	--	42,30	21,93	4,97	--	6,90	1,90	0,77	--	3,10	0,81	0,31	--	100,04
--	--	1,19	0,61	1,03	--	--	--	--	--	279,94	145,14	32,79	--	7,71	2,12	0,85	--	3,46	0,90	0,35	--	106,04
--	--	1,19	0,61	1,03	--	--	--	--	--	279,94	145,14	32,79	--	7,71	2,12	0,85	--	3,46	0,90	0,35	--	106,04

Model: Volledig plan
Groep: (hoofdgroep)
Lijst van Wegen, voor rekenmethode Wegverkeerslawaai - Omgevingswet, wegverkeer

Groep	LE (D) 63	LE (D) 125	LE (D) 250	LE (D) 500	LE (D) 1k	LE (D) 2k	LE (D) 4k	LE (D) 8k	LE (D) Totaal	LE (A) 63	LE (A) 125	LE (A) 250	LE (A) 500	LE (A) 1k	LE (A) 2k	LE (A) 4k	LE (A) 8k	LE (A) Totaal
--	63,40	69,46	76,91	82,31	85,79	81,26	74,55	64,48	88,89	60,47	66,37	73,99	79,37	82,96	78,39	71,51	61,33	86,01
--	74,07	79,49	87,00	89,55	91,54	83,16	76,98	67,12	95,06	71,37	76,79	84,31	86,85	88,84	80,47	74,29	64,42	92,36
--	70,66	77,15	83,68	86,28	87,75	79,52	74,33	65,28	91,58	67,73	74,05	80,75	83,33	84,91	76,65	71,29	62,12	88,67
--	62,53	67,65	75,96	81,31	85,25	80,59	73,01	62,24	88,15	59,62	64,69	73,05	78,40	82,36	77,69	70,07	59,26	85,25
--	--	--	--	--	--	--	--	--	--	--	--	--	--	--	--	--	--	--
--	66,50	71,99	79,91	85,31	89,03	84,42	77,21	66,78	92,02	63,40	68,70	76,83	82,20	86,04	81,40	74,00	63,39	88,98
--	73,07	81,91	88,55	96,27	99,06	93,85	87,52	77,87	102,10	64,52	73,13	80,01	87,39	91,41	86,43	79,31	69,20	94,13
--	65,19	70,80	78,59	84,00	87,65	83,05	75,98	65,65	90,67	62,03	67,40	75,44	80,83	84,62	79,99	72,67	62,14	87,58
--	65,19	70,80	78,59	84,00	87,65	83,05	75,98	65,65	90,67	62,03	67,40	75,44	80,83	84,62	79,99	72,67	62,14	87,58
--	55,07	60,65	68,47	73,88	77,55	72,95	65,84	55,49	80,56	51,92	57,27	65,33	70,71	74,52	69,89	62,55	52,00	77,47
--	59,69	67,03	72,92	78,62	80,70	76,50	71,70	62,54	84,43	55,09	62,11	68,40	74,02	76,55	72,23	66,87	57,51	80,06
--	71,81	77,23	85,22	90,61	94,38	89,75	82,48	71,99	97,35	68,74	74,00	82,17	87,54	91,40	86,75	79,31	68,67	94,33
--	80,86	89,48	96,28	103,80	107,48	102,43	95,50	85,48	110,28	73,22	81,54	88,60	95,75	100,70	95,83	88,18	77,63	103,21
--	53,96	59,81	67,34	72,78	76,28	71,71	64,91	54,77	79,36	50,64	56,19	64,05	69,45	73,15	68,54	61,40	51,01	76,15
--	77,51	85,99	92,93	100,24	104,65	99,72	92,36	82,05	107,28	73,57	81,82	88,91	96,02	101,16	96,30	88,56	77,91	103,63
--	63,27	69,73	76,60	82,14	85,15	80,70	74,64	64,95	88,44	59,53	65,58	72,91	78,38	81,75	77,21	70,62	60,63	84,88
--	67,47	73,26	80,85	86,29	89,82	85,25	78,38	68,20	92,89	64,19	69,69	77,60	83,00	86,72	82,10	74,92	64,49	89,71
--	67,47	73,26	80,85	86,29	89,82	85,25	78,38	68,20	92,89	64,19	69,69	77,60	83,00	86,72	82,10	74,92	64,49	89,71
--	73,07	81,91	88,55	96,27	99,06	93,85	87,52	77,87	102,10	64,52	73,13	80,01	87,39	91,41	86,43	79,31	69,20	94,13
--	70,90	80,06	87,04	95,35	99,13	93,80	86,48	76,32	101,79	65,56	74,62	81,62	89,66	94,46	89,35	81,56	71,01	96,91
--	69,08	77,73	84,51	92,05	95,64	90,57	83,70	73,72	98,46	61,33	69,68	76,72	83,89	88,76	83,88	76,28	65,77	91,29
--	64,51	70,01	77,91	83,31	87,03	82,41	75,23	64,81	90,02	61,39	66,70	74,81	80,19	84,03	79,39	71,99	61,39	86,97
--	54,74	60,41	68,13	73,56	77,17	72,58	65,58	55,30	80,20	51,54	56,96	64,96	70,35	74,12	69,49	62,22	51,72	77,09
--	81,26	89,88	96,67	104,20	107,88	102,83	95,89	85,87	110,68	73,61	81,93	88,99	96,14	101,10	96,23	88,58	78,03	103,61
--	77,76	86,46	93,25	100,76	104,35	99,30	92,44	82,50	107,18	73,21	81,66	88,63	95,91	100,40	95,47	88,07	77,73	103,01
--	77,85	86,45	93,31	100,74	104,67	99,67	92,60	82,50	107,41	73,52	81,87	88,90	96,09	100,91	96,02	88,44	77,95	103,45
--	71,32	77,96	84,63	90,20	93,06	88,65	82,82	73,24	96,42	67,45	73,66	80,82	86,31	89,56	85,05	78,66	68,78	92,75
--	73,34	78,95	86,74	92,15	95,80	91,20	84,14	73,81	98,82	70,17	75,56	83,59	88,98	92,77	88,14	80,82	70,30	95,73
--	70,32	79,03	85,82	93,33	96,88	91,83	84,99	75,08	99,72	65,88	74,38	81,31	88,63	92,98	88,04	80,72	70,45	95,62
--	75,29	83,42	90,59	97,59	103,08	98,26	90,34	79,51	105,48	71,93	79,91	87,19	94,06	99,97	95,19	87,07	76,03	102,30
--	75,29	83,42	90,59	97,59	103,08	98,26	90,34	79,51	105,48	71,93	79,91	87,19	94,06	99,97	95,19	87,07	76,03	102,30

Model: Volledig plan
Groep: (hoofdgroep)
Lijst van Wegen, voor rekenmethode Wegverkeerslawaai - Omgevingswet, wegverkeer

Groep	LE (N) 63	LE (N) 125	LE (N) 250	LE (N) 500	LE (N) 1k	LE (N) 2k	LE (N) 4k	LE (N) 8k	LE (N) Totaal	LE (P4) 63	LE (P4) 125	LE (P4) 250	LE (P4) 500	LE (P4) 1k	LE (P4) 2k	LE (P4) 4k	LE (P4) 8k
--	53,19	59,11	66,66	72,06	75,60	71,04	64,22	54,08	78,67	--	--	--	--	--	--	--	--
--	63,94	69,36	76,87	79,42	81,40	73,03	66,85	56,99	84,92	--	--	--	--	--	--	--	--
--	60,45	66,79	73,43	76,03	77,55	69,30	64,00	54,88	81,34	--	--	--	--	--	--	--	--
--	52,55	57,65	65,99	71,34	75,29	70,62	63,02	52,23	78,19	--	--	--	--	--	--	--	--
--	--	--	--	--	--	--	--	--	--	--	--	--	--	--	--	--	--
--	56,39	61,81	69,85	75,22	79,02	74,40	67,08	56,56	81,98	--	--	--	--	--	--	--	--
--	63,48	72,29	78,97	86,65	89,60	84,43	77,99	68,28	92,60	--	--	--	--	--	--	--	--
--	55,03	60,56	68,50	73,87	77,62	73,01	65,80	55,36	80,60	--	--	--	--	--	--	--	--
--	55,03	60,56	68,50	73,87	77,62	73,01	65,80	55,36	80,60	--	--	--	--	--	--	--	--
--	44,92	50,42	58,38	63,75	67,52	62,90	55,67	45,21	70,49	--	--	--	--	--	--	--	--
--	48,56	56,03	62,16	67,66	70,09	65,87	60,76	51,52	73,68	--	--	--	--	--	--	--	--
--	61,72	67,08	75,18	80,54	84,37	79,74	72,37	61,79	87,32	--	--	--	--	--	--	--	--
--	71,39	79,98	86,81	94,28	98,16	93,15	86,09	75,99	100,91	--	--	--	--	--	--	--	--
--	43,71	49,47	57,18	62,57	66,20	61,62	54,63	44,37	69,23	--	--	--	--	--	--	--	--
--	67,99	76,44	83,41	90,68	95,22	90,30	82,88	72,52	97,82	--	--	--	--	--	--	--	--
--	52,73	59,12	66,25	71,67	74,94	70,46	64,12	54,28	78,13	--	--	--	--	--	--	--	--
--	57,23	62,93	70,70	76,08	79,75	75,16	68,11	57,81	82,77	--	--	--	--	--	--	--	--
--	57,23	62,93	70,70	76,08	79,75	75,16	68,11	57,81	82,77	--	--	--	--	--	--	--	--
--	63,48	72,29	78,97	86,65	89,60	84,43	77,99	68,28	92,60	--	--	--	--	--	--	--	--
--	61,48	70,64	77,62	85,92	89,71	84,39	77,07	66,91	92,37	--	--	--	--	--	--	--	--
--	59,61	68,22	75,04	82,53	86,31	81,28	74,28	64,23	89,08	--	--	--	--	--	--	--	--
--	54,38	59,82	67,84	73,21	77,01	72,38	65,08	54,57	79,97	--	--	--	--	--	--	--	--
--	44,56	50,15	58,03	63,40	67,12	62,52	55,37	44,97	70,12	--	--	--	--	--	--	--	--
--	71,79	80,37	87,21	94,68	98,56	93,55	86,49	76,39	101,31	--	--	--	--	--	--	--	--
--	68,85	77,55	84,33	91,87	95,36	90,29	83,49	73,58	98,21	--	--	--	--	--	--	--	--
--	68,93	77,55	84,38	91,84	95,68	90,66	83,64	73,58	98,44	--	--	--	--	--	--	--	--
--	60,69	67,28	74,22	79,66	82,79	78,35	72,22	62,50	86,05	--	--	--	--	--	--	--	--
--	63,18	68,72	76,65	82,02	85,77	81,16	73,95	63,52	88,75	--	--	--	--	--	--	--	--
--	60,72	69,42	76,24	83,70	87,38	82,35	75,44	65,48	90,19	--	--	--	--	--	--	--	--
--	65,87	73,98	81,17	88,15	93,72	88,91	80,95	70,08	96,11	--	--	--	--	--	--	--	--
--	65,87	73,98	81,17	88,15	93,72	88,91	80,95	70,08	96,11	--	--	--	--	--	--	--	--

Model: Volledig plan
Groep: (hoofdgroep)
Lijst van Wegen, voor rekenmethode Wegverkeerslawaai - Omgevingswet, wegverkeer

Groep	LE (P4) Totaal
--	--
--	--
--	--
--	--
--	--
--	--
--	--
--	--
--	--
--	--
--	--
--	--
--	--
--	--
--	--
--	--
--	--
--	--
--	--
--	--
--	--
--	--
--	--
--	--
--	--
--	--
--	--
--	--
--	--
--	--
--	--

Model: Volledig plan
Groep: (hoofdgroep)
Lijst van Wegen, voor rekenmethode Wegverkeerslawaai - Omgevingswet, wegverkeer

Groep	ItemID	Grp.ID	Datum	1e kid	NrKids	Naam	Omschr.	Vorm	X-1	Y-1	X-n	Y-n	H-1	H-n	M-1	M-n
--	586956	0	14:17, 28 apr 2025	-4346	2	Amstel	Amstel	Polylijn	183463,82	385170,09	183573,44	385129,05	0,00	0,00	27,20	27,45
--	586957	0	14:17, 28 apr 2025	-4348	2	Fabriekstr	Fabriekstraat	Polylijn	182818,42	385266,62	182915,88	385248,72	0,00	0,00	25,50	25,46
--	586961	0	14:17, 28 apr 2025	-4350	2	Fabriekstr	Fabriekstraat	Polylijn	182619,08	385289,56	182589,06	385304,06	0,00	0,00	25,67	25,71
--	586962	0	14:17, 28 apr 2025	-4352	2	Tramstraat	Tramstraat	Polylijn	183312,70	385199,56	183445,03	385173,47	0,00	0,00	26,34	27,09
--	586964	0	14:17, 28 apr 2025	-4354	2	Vlierdense	Vlierdenseweg	Polylijn	182551,67	385289,56	182589,06	385304,06	0,00	0,00	25,61	25,71
--	586966	0	14:17, 28 apr 2025	-4356	2	Vlierdense	Vlierdenseweg	Polylijn	182461,92	385181,62	182551,67	385289,56	0,00	0,00	25,08	25,61
--	586970	0	14:17, 28 apr 2025	-4358	2	Stadhouder	Stadhoudersweg	Polylijn	183445,03	385173,47	183410,12	385304,35	0,00	0,00	27,09	26,39
--	586971	0	14:17, 28 apr 2025	-4360	2	Stadhouder	Stadhoudersweg	Polylijn	183410,12	385304,35	183388,61	385378,66	0,00	0,00	26,39	25,78
--	586972	0	14:17, 28 apr 2025	-4362	2	Stadhouder	Stadhoudersweg	Polylijn	183362,90	385449,37	183388,61	385378,66	0,00	0,00	24,98	25,78
--	586973	0	14:21, 28 apr 2025	-4364	2	Binderendr	Binderendreef	Polylijn	181957,43	385205,73	181953,16	385036,02	0,00	0,00	24,22	23,54
--	586974	0	14:21, 28 apr 2025	-4366	2	Binderendr	Binderendreef	Polylijn	181761,87	385800,63	181877,62	385401,02	0,00	0,00	23,81	24,89
--	586975	0	14:17, 28 apr 2025	-4368	2	Vlierdense	Vlierdenseweg	Polylijn	182647,05	385404,03	182589,06	385304,06	0,00	0,00	25,69	25,71
--	586976	0	14:17, 28 apr 2025	-4370	2	Binderendr	Binderendreef	Polylijn	181957,43	385205,73	181877,62	385401,02	0,00	0,00	24,22	24,89
--	586977	0	14:17, 28 apr 2025	-4372	2	Fabriekstr	Fabriekstraat	Polylijn	183095,67	385207,16	182915,88	385248,72	0,00	0,00	25,70	25,46
--	586981	0	14:21, 28 apr 2025	-4374	2	Haspelweg	Haspelweg	Polylijn	182336,05	385794,27	182337,35	385800,63	0,00	0,00	23,97	23,96
--	586983	0	14:17, 28 apr 2025	-4376	NVT	Derpsestra	Derpsestraat	Polylijn	183242,25	385455,69	183190,41	385562,71	0,00	0,00	25,01	24,46
--	586984	0	14:17, 28 apr 2025	-4378	NVT	Derpsestra	Derpsestraat	Polylijn	183190,41	385562,71	183156,13	385632,57	0,00	0,00	24,46	24,18
--	586985	0	14:21, 28 apr 2025	-4380	NVT	Derpsestra	Derpsestraat	Polylijn	183104,10	385800,63	183156,13	385632,57	0,00	0,00	23,44	24,18
--	586986	0	14:17, 28 apr 2025	-4382	2	Grote Bott	Grote Bottel	Polylijn	182246,11	385308,84	182181,04	385260,05	0,00	0,00	24,98	24,71
--	586987	0	14:17, 28 apr 2025	-4384	2	Grote Bott	Grote Bottel	Polylijn	181957,43	385205,73	182181,04	385260,05	0,00	0,00	24,22	24,71
--	586988	0	14:17, 28 apr 2025	-4386	2	Stationsst	Stationsstraat	Polylijn	182938,88	385790,88	182821,00	385667,00	0,00	0,00	23,46	24,22
--	586989	0	14:17, 28 apr 2025	-4388	2	St Willibr	St Willibrordusplantsoen	Polylijn	182728,90	385727,20	182821,00	385667,00	0,00	0,00	24,22	24,22
--	586990	0	14:21, 28 apr 2025	-4390	2	Stadhouder	Stadhoudersweg	Polylijn	183196,14	385800,63	183217,21	385743,28	0,00	0,00	23,37	23,59
--	586991	0	14:17, 28 apr 2025	-4392	2	Stadhouder	Stadhoudersweg	Polylijn	183217,21	385743,28	183308,35	385560,61	0,00	0,00	23,59	24,43
--	586992	0	14:17, 28 apr 2025	-4394	2	Stadhouder	Stadhoudersweg	Polylijn	183362,90	385449,37	183308,35	385560,61	0,00	0,00	24,98	24,43
--	586993	0	14:17, 28 apr 2025	-4396	2	Ringoven	Ringoven	Polylijn	182608,45	385159,25	182619,08	385289,56	0,00	0,00	25,10	25,67
--	586994	0	14:17, 28 apr 2025	-4398	2	Laurens Co	Laurens Costerstraat	Polylijn	182935,91	385143,72	182915,88	385248,72	0,00	0,00	25,56	25,46
--	586995	0	14:21, 28 apr 2025	-4400	2	Maassingel	Maassingel	Polylijn	183616,62	385575,65	183583,53	385529,88	0,00	0,00	24,81	24,95
--	586998	0	14:17, 28 apr 2025	-4402	2	Maassingel	Maassingel	Polylijn	183454,67	385472,91	183362,90	385449,37	0,00	0,00	25,37	24,98
--	586999	0	14:17, 28 apr 2025	-4404	2	Maassingel	Maassingel	Polylijn	183454,67	385472,91	183583,53	385529,88	0,00	0,00	25,37	24,95
--	587001	0	14:17, 28 apr 2025	-4406	2	Romeinstra	Romeinstraat	Polylijn	183107,39	385407,66	182995,85	385354,66	0,00	0,00	25,34	25,34

Model: Volledig plan
Groep: (hoofdgroep)
Lijst van Wegen, voor rekenmethode Wegverkeerslawaai - Omgevingswet, wegverkeer

Groep	ISO_H	Min.RH	Max.RH	Min.AH	Max.AH	ISO M.	Hdef.	Vormpunten	Lengte	Lengte3D	Min.lengte	Max.lengte	NEN3610ID	Namespace	LokaalID	Versie	SituatieVan	Type
--	0,00	0,00	0,00	27,22	27,47	--	Relatief	8	117,15	117,15	10,60	23,21					0	Verdeling
--	0,00	0,00	0,00	25,39	25,46	--	Relatief	3	99,10	99,10	37,04	62,06					0	Verdeling
--	0,00	0,00	0,00	25,70	25,71	--	Relatief	3	33,39	33,39	6,80	26,59					0	Verdeling
--	0,00	0,00	0,00	26,07	27,09	--	Relatief	7	135,51	135,52	10,96	46,84					0	Verdeling
--	0,00	0,00	0,00	25,65	25,71	--	Relatief	8	42,44	42,44	4,76	9,37					0	Verdeling
--	0,00	0,00	0,00	25,34	25,61	--	Relatief	3	140,38	140,38	69,26	71,13					0	Verdeling
--	0,00	0,00	0,00	26,29	27,06	--	Relatief	7	135,80	135,80	14,50	29,31					0	Verdeling
--	0,00	0,00	0,00	25,78	25,92	--	Relatief	3	77,38	77,38	10,73	66,65					0	Verdeling
--	0,00	0,00	0,00	25,45	25,78	--	Relatief	3	75,25	75,26	26,76	48,49					0	Verdeling
--	0,00	0,00	0,00	23,54	24,16	--	Relatief	12	171,92	171,92	7,58	26,45					0	Verdeling
--	0,00	0,00	0,00	23,93	26,10	--	Relatief	12	417,42	417,44	12,34	67,70					0	Verdeling
--	0,00	0,00	0,00	25,71	26,03	--	Relatief	11	120,70	120,70	4,00	35,49					0	Verdeling
--	0,00	0,00	0,00	24,41	24,89	--	Relatief	5	211,22	211,23	27,57	63,01					0	Verdeling
--	0,00	0,00	0,00	25,46	25,92	--	Relatief	3	184,55	184,55	41,96	142,59					0	Verdeling
--	0,00	0,00	0,00	23,96	23,96	--	Relatief	2	6,49	6,49	6,49	6,49					0	Verdeling
--	0,00	0,00	0,00	24,46	24,82	--	Relatief	3	118,92	118,92	43,32	75,60					0	Verdeling
--	0,00	0,00	0,00	24,18	24,18	--	Relatief	2	77,82	77,82	77,82	77,82					0	Verdeling
--	0,00	0,00	0,00	23,46	24,18	--	Relatief	8	177,25	177,25	2,51	83,56					0	Verdeling
--	0,00	0,00	0,00	24,71	24,93	--	Relatief	5	81,38	81,38	6,96	43,01					0	Verdeling
--	0,00	0,00	0,00	24,25	24,71	--	Relatief	35	242,50	242,50	2,59	32,96					0	Verdeling
--	0,00	0,00	0,00	23,75	24,22	--	Relatief	4	171,14	171,14	39,13	66,48					0	Verdeling
--	0,00	0,00	0,00	24,21	24,26	--	Relatief	7	110,86	110,86	3,44	68,12					0	Verdeling
--	0,00	0,00	0,00	23,37	23,59	--	Relatief	6	61,85	61,85	0,22	39,28					0	Verdeling
--	0,00	0,00	0,00	23,99	24,43	--	Relatief	4	204,25	204,25	33,58	100,91					0	Verdeling
--	0,00	0,00	0,00	24,43	24,89	--	Relatief	7	124,28	124,29	5,73	44,25					0	Verdeling
--	0,00	0,00	0,00	25,44	25,67	--	Relatief	3	135,13	135,14	53,56	81,57					0	Verdeling
--	0,00	0,00	0,00	25,46	25,46	--	Relatief	2	106,89	106,89	106,89	106,89					0	Verdeling
--	0,00	0,00	0,00	24,95	24,97	--	Relatief	3	56,84	56,84	8,25	48,59					0	Verdeling
--	0,00	0,00	0,00	24,98	25,04	--	Relatief	3	94,75	94,75	37,68	57,07					0	Verdeling
--	0,00	0,00	0,00	24,87	25,20	--	Relatief	5	141,39	141,39	18,26	80,84					0	Verdeling
--	0,00	0,00	0,00	25,24	25,34	--	Relatief	5	127,04	127,04	3,40	98,85					0	Verdeling

Model: Volledig plan
Groep: (hoofdgroep)
Lijst van Wegen, voor rekenmethode Wegverkeerslawaai - Omgevingswet, wegverkeer

Groep	Cpl	Cpl_W	Hbron	Helling	Wegdek	Wegdek	V(MR(D))	V(MR(A))	V(MR(N))	V(MR(P4))	V(LV(D))	V(LV(A))	V(LV(N))	V(LV(P4))	V(MV(D))	V(MV(A))	V(MV(N))	V(MV(P4))
--	False	1,5	0,75	0	W1	Referentiewegdek	--	--	--	--	50	50	50	--	50	50	50	--
--	False	1,5	0,75	0	W1	Referentiewegdek	--	--	--	--	30	30	30	--	30	30	30	--
--	False	1,5	0,75	0	W1	Referentiewegdek	--	--	--	--	50	50	50	--	50	50	50	--
--	False	1,5	0,75	0	W1	Referentiewegdek	--	--	--	--	50	50	50	--	50	50	50	--
--	False	1,5	0,75	0	W1	Referentiewegdek	--	--	--	--	50	50	50	--	50	50	50	--
--	False	1,5	0,75	0	W1	Referentiewegdek	--	--	--	--	50	50	50	--	50	50	50	--
--	False	1,5	0,75	0	W1	Referentiewegdek	--	--	--	--	50	50	50	--	50	50	50	--
--	False	1,5	0,75	0	W1	Referentiewegdek	--	--	--	--	50	50	50	--	50	50	50	--
--	False	1,5	0,75	0	W1	Referentiewegdek	--	--	--	--	50	50	50	--	50	50	50	--
--	False	1,5	0,75	0	W1	Referentiewegdek	--	--	--	--	50	50	50	--	50	50	50	--
--	False	1,5	0,75	0	W1	Referentiewegdek	--	--	--	--	50	50	50	--	50	50	50	--
--	False	1,5	0,75	0	W1	Referentiewegdek	--	--	--	--	50	50	50	--	50	50	50	--
--	False	1,5	0,75	0	W1	Referentiewegdek	--	--	--	--	50	50	50	--	50	50	50	--
--	False	1,5	0,75	0	W1	Referentiewegdek	--	--	--	--	30	30	30	--	30	30	30	--
--	False	1,5	0,75	0	W1	Referentiewegdek	--	--	--	--	30	30	30	--	30	30	30	--
--	False	1,5	0,75	0	W1	Referentiewegdek	--	--	--	--	30	30	30	--	30	30	30	--
--	False	1,5	0,75	0	W1	Referentiewegdek	--	--	--	--	30	30	30	--	30	30	30	--
--	False	1,5	0,75	0	W1	Referentiewegdek	--	--	--	--	30	30	30	--	30	30	30	--
--	False	1,5	0,75	0	W1	Referentiewegdek	--	--	--	--	50	50	50	--	50	50	50	--
--	False	1,5	0,75	0	W1	Referentiewegdek	--	--	--	--	50	50	50	--	50	50	50	--
--	False	1,5	0,75	0	W1	Referentiewegdek	--	--	--	--	50	50	50	--	50	50	50	--
--	False	1,5	0,75	0	W1	Referentiewegdek	--	--	--	--	50	50	50	--	50	50	50	--
--	False	1,5	0,75	0	W1	Referentiewegdek	--	--	--	--	50	50	50	--	50	50	50	--
--	False	1,5	0,75	0	W1	Referentiewegdek	--	--	--	--	30	30	30	--	30	30	30	--
--	False	1,5	0,75	0	W1	Referentiewegdek	--	--	--	--	30	30	30	--	30	30	30	--
--	False	1,5	0,75	0	W1	Referentiewegdek	--	--	--	--	50	50	50	--	50	50	50	--
--	False	1,5	0,75	0	W1	Referentiewegdek	--	--	--	--	50	50	50	--	50	50	50	--
--	False	1,5	0,75	0	W1	Referentiewegdek	--	--	--	--	50	50	50	--	50	50	50	--
--	False	1,5	0,75	0	W1	Referentiewegdek	--	--	--	--	30	30	30	--	30	30	30	--

Model: Volledig plan
Groep: (hoofdgroep)
Lijst van Wegen, voor rekenmethode Wegverkeerslawaai - Omgevingswet, wegverkeer

Groep	V(ZV(D))	V(ZV(A))	V(ZV(N))	V(ZV(P4))	30 km/uur	Totaal aantal	%Int(D)	%Int(A)	%Int(N)	%Int(P4)	%MR(D)	%MR(A)	%MR(N)	%MR(P4)	%LV(D)	%LV(A)	%LV(N)	%LV(P4)	%MV(D)	%MV(A)	%MV(N)
--	50	50	50	--	False	4358,10	6,68	3,40	0,78	--	--	--	--	--	96,16	97,95	96,46	--	2,65	1,43	2,51
--	30	30	30	--	True	801,26	6,76	3,35	0,68	--	--	--	--	--	90,56	94,47	91,50	--	6,14	3,70	6,63
--	50	50	50	--	False	1789,43	6,71	3,31	0,78	--	--	--	--	--	89,77	94,38	90,53	--	7,06	3,93	6,72
--	50	50	50	--	False	2016,12	6,69	3,36	0,78	--	--	--	--	--	93,85	96,69	94,33	--	4,24	2,32	4,03
--	50	50	50	--	False	6321,62	6,71	3,30	0,78	--	--	--	--	--	89,32	94,12	90,12	--	7,37	4,11	7,01
--	50	50	50	--	False	5108,77	6,71	3,31	0,78	--	--	--	--	--	90,30	94,69	91,04	--	6,69	3,72	6,36
--	50	50	50	--	False	9342,54	6,71	3,21	0,83	--	--	--	--	--	84,21	91,66	83,43	--	10,74	5,84	10,94
--	50	50	50	--	False	9342,54	6,71	3,21	0,83	--	--	--	--	--	84,21	91,66	83,43	--	10,74	5,84	10,94
--	50	50	50	--	False	9473,36	6,71	3,22	0,83	--	--	--	--	--	84,44	91,79	83,67	--	10,58	5,74	10,78
--	50	50	50	--	False	8910,65	6,69	3,29	0,82	--	--	--	--	--	89,26	94,48	88,70	--	7,30	3,86	7,46
--	50	50	50	--	False	11341,84	6,69	3,29	0,82	--	--	--	--	--	89,04	94,37	88,47	--	7,45	3,94	7,61
--	50	50	50	--	False	5645,01	6,72	3,28	0,78	--	--	--	--	--	87,79	93,23	88,69	--	8,43	4,74	8,03
--	50	50	50	--	False	8910,65	6,69	3,29	0,82	--	--	--	--	--	89,26	94,48	88,70	--	7,30	3,86	7,46
--	30	30	30	--	True	772,38	6,76	3,34	0,68	--	--	--	--	--	90,22	94,27	91,20	--	6,35	3,84	6,87
--	30	30	30	--	True	393,88	6,72	3,47	0,68	--	--	--	--	--	99,69	99,83	99,73	--	0,20	0,12	0,21
--	30	30	30	--	True	0,00	--	--	--	--	--	--	--	--	100,00	100,00	100,00	--	--	--	--
--	30	30	30	--	True	0,00	--	--	--	--	--	--	--	--	100,00	100,00	100,00	--	--	--	--
--	30	30	30	--	True	0,00	--	--	--	--	--	--	--	--	100,00	100,00	100,00	--	--	--	--
--	50	50	50	--	False	2061,77	6,73	3,24	0,78	--	--	--	--	--	85,21	91,69	86,27	--	10,21	5,82	9,75
--	50	50	50	--	False	774,86	6,75	3,18	0,78	--	--	--	--	--	80,87	89,00	82,17	--	13,20	7,70	12,66
--	50	50	50	--	False	4862,34	6,72	3,29	0,78	--	--	--	--	--	88,44	93,61	89,30	--	7,97	4,47	7,60
--	50	50	50	--	False	1360,54	6,67	3,42	0,78	--	--	--	--	--	97,85	98,86	98,02	--	1,49	0,80	1,41
--	50	50	50	--	False	10065,79	6,71	3,23	0,83	--	--	--	--	--	85,08	92,16	84,33	--	10,15	5,49	10,34
--	50	50	50	--	False	9433,65	6,71	3,22	0,83	--	--	--	--	--	84,36	91,75	83,59	--	10,63	5,78	10,83
--	50	50	50	--	False	9433,65	6,71	3,22	0,83	--	--	--	--	--	84,36	91,75	83,59	--	10,63	5,78	10,83
--	30	30	30	--	True	74,26	6,75	3,40	0,68	--	--	--	--	--	94,25	96,69	94,84	--	3,74	2,22	4,02
--	30	30	30	--	True	28,88	6,72	3,46	0,68	--	--	--	--	--	99,59	99,77	99,63	--	0,27	0,16	0,29
--	50	50	50	--	False	2084,16	6,67	3,43	0,78	--	--	--	--	--	98,64	99,28	98,75	--	0,94	0,50	0,89
--	50	50	50	--	False	2514,91	6,67	3,42	0,78	--	--	--	--	--	98,01	98,95	98,17	--	1,37	0,74	1,30
--	50	50	50	--	False	2111,42	6,67	3,43	0,78	--	--	--	--	--	98,55	99,24	98,67	--	1,00	0,53	0,94
--	30	30	30	--	True	191,34	6,77	3,34	0,68	--	--	--	--	--	90,09	94,18	91,07	--	6,44	3,90	6,96

Model: Volledig plan
Groep: (hoofdgroep)
Lijst van Wegen, voor rekenmethode Wegverkeerslawaai - Omgevingswet, wegverkeer

Groep	%MV(P4)	%ZV(D)	%ZV(A)	%ZV(N)	%ZV(P4)	MR(D)	MR(A)	MR(N)	MR(P4)	LV(D)	LV(A)	LV(N)	LV(P4)	MV(D)	MV(A)	MV(N)	MV(P4)	ZV(D)	ZV(A)	ZV(N)	ZV(P4)	BGE berekend
--	--	1,19	0,61	1,03	--	--	--	--	--	279,94	145,14	32,79	--	7,71	2,12	0,85	--	3,46	0,90	0,35	--	106,04
--	--	3,30	1,82	1,87	--	--	--	--	--	49,05	25,36	4,99	--	3,33	0,99	0,36	--	1,79	0,49	0,10	--	93,14
--	--	3,17	1,69	2,74	--	--	--	--	--	107,79	55,90	12,64	--	8,48	2,33	0,94	--	3,81	1,00	0,38	--	102,86
--	--	1,91	0,99	1,64	--	--	--	--	--	126,58	65,50	14,83	--	5,72	1,57	0,63	--	2,58	0,67	0,26	--	102,96
--	--	3,31	1,76	2,87	--	--	--	--	--	378,88	196,35	44,44	--	31,26	8,57	3,46	--	14,04	3,67	1,42	--	108,39
--	--	3,01	1,59	2,60	--	--	--	--	--	309,55	160,12	36,28	--	22,93	6,29	2,53	--	10,32	2,69	1,04	--	107,36
--	--	5,05	2,50	5,64	--	--	--	--	--	527,90	274,88	64,69	--	67,33	17,51	8,48	--	31,66	7,50	4,37	--	110,74
--	--	5,05	2,50	5,64	--	--	--	--	--	527,90	274,88	64,69	--	67,33	17,51	8,48	--	31,66	7,50	4,37	--	110,74
--	--	4,98	2,46	5,55	--	--	--	--	--	536,75	280,00	65,79	--	67,25	17,51	8,48	--	31,66	7,50	4,36	--	110,78
--	--	3,44	1,65	3,84	--	--	--	--	--	532,10	276,98	64,81	--	43,52	11,32	5,45	--	20,51	4,84	2,81	--	110,03
--	--	3,51	1,69	3,92	--	--	--	--	--	675,61	352,14	82,28	--	56,53	14,70	7,08	--	26,63	6,31	3,65	--	111,10
--	--	3,79	2,03	3,28	--	--	--	--	--	333,03	172,62	39,05	--	31,98	8,78	3,54	--	14,38	3,76	1,44	--	108,05
--	--	3,44	1,65	3,84	--	--	--	--	--	532,10	276,98	64,81	--	43,52	11,32	5,45	--	20,51	4,84	2,81	--	110,03
--	--	3,42	1,89	1,94	--	--	--	--	--	47,11	24,32	4,79	--	3,32	0,99	0,36	--	1,79	0,49	0,10	--	93,01
--	--	0,11	0,06	0,06	--	--	--	--	--	26,39	13,64	2,67	--	0,05	0,02	0,01	--	0,03	0,01	--	--	88,92
--	--	--	--	--	--	--	--	--	--	--	--	--	--	--	--	--	--	--	--	--	--	-200,00
--	--	--	--	--	--	--	--	--	--	--	--	--	--	--	--	--	--	--	--	--	--	-200,00
--	--	--	--	--	--	--	--	--	--	--	--	--	--	--	--	--	--	--	--	--	--	-200,00
--	--	4,59	2,49	3,98	--	--	--	--	--	118,23	61,25	13,87	--	14,17	3,89	1,57	--	6,37	1,66	0,64	--	103,91
--	--	5,93	3,30	5,17	--	--	--	--	--	42,30	21,93	4,97	--	6,90	1,90	0,77	--	3,10	0,81	0,31	--	100,04
--	--	3,58	1,92	3,10	--	--	--	--	--	288,98	149,75	33,87	--	26,04	7,15	2,88	--	11,70	3,07	1,18	--	107,34
--	--	0,67	0,34	0,57	--	--	--	--	--	88,80	46,00	10,40	--	1,35	0,37	0,15	--	0,61	0,16	0,06	--	100,79
--	--	4,77	2,35	5,33	--	--	--	--	--	574,64	299,64	70,45	--	68,55	17,85	8,64	--	32,22	7,64	4,45	--	110,98
--	--	5,00	2,48	5,58	--	--	--	--	--	534,00	278,70	65,45	--	67,29	17,56	8,48	--	31,65	7,53	4,37	--	110,77
--	--	5,00	2,48	5,58	--	--	--	--	--	534,00	278,70	65,45	--	67,29	17,56	8,48	--	31,65	7,53	4,37	--	110,77
--	--	2,01	1,09	1,13	--	--	--	--	--	4,72	2,44	0,48	--	0,19	0,06	0,02	--	0,10	0,03	0,01	--	82,39
--	--	0,14	0,08	0,08	--	--	--	--	--	1,93	1,00	0,20	--	0,01	--	--	--	--	--	--	--	77,59
--	--	0,42	0,21	0,36	--	--	--	--	--	137,12	70,97	16,05	--	1,31	0,36	0,14	--	0,58	0,15	0,06	--	102,54
--	--	0,62	0,32	0,53	--	--	--	--	--	164,41	85,11	19,26	--	2,30	0,64	0,26	--	1,04	0,28	0,10	--	103,44
--	--	0,45	0,23	0,39	--	--	--	--	--	138,79	71,87	16,25	--	1,41	0,38	0,15	--	0,63	0,17	0,06	--	102,61
--	--	3,47	1,92	1,96	--	--	--	--	--	11,67	6,02	1,18	--	0,83	0,25	0,09	--	0,45	0,12	0,03	--	86,97

Model: Volledig plan
Groep: (hoofdgroep)
Lijst van Wegen, voor rekenmethode Wegverkeerslawaai - Omgevingswet, wegverkeer

Groep	LE (D) 63	LE (D) 125	LE (D) 250	LE (D) 500	LE (D) 1k	LE (D) 2k	LE (D) 4k	LE (D) 8k	LE (D) Totaal	LE (A) 63	LE (A) 125	LE (A) 250	LE (A) 500	LE (A) 1k	LE (A) 2k	LE (A) 4k	LE (A) 8k	LE (A) Totaal
--	75,29	83,42	90,59	97,59	103,08	98,26	90,34	79,51	105,48	71,93	79,91	87,19	94,06	99,97	95,19	87,07	76,03	102,30
--	67,85	74,41	81,17	86,72	89,66	85,23	79,29	69,66	92,98	64,04	70,17	77,42	82,90	86,20	81,69	75,20	65,26	89,37
--	72,66	81,12	88,07	95,37	99,80	94,87	87,50	77,19	102,42	68,73	76,98	84,08	91,18	96,33	91,48	83,72	73,07	98,80
--	72,43	80,70	87,78	94,91	99,96	95,09	87,39	76,78	102,45	68,83	76,92	84,12	91,08	96,70	91,89	83,91	73,02	99,08
--	78,21	86,69	93,63	100,95	105,32	100,38	93,05	82,76	107,96	74,25	82,51	89,60	96,71	101,82	96,96	89,23	78,60	104,30
--	77,12	85,57	92,53	99,82	104,32	99,39	91,98	81,64	106,92	73,22	81,45	88,56	95,65	100,86	96,01	88,23	77,54	103,31
--	80,70	89,33	96,17	103,62	107,43	102,42	95,42	85,38	110,20	76,29	84,68	91,68	98,91	103,61	98,71	91,19	80,75	106,17
--	80,70	89,33	96,17	103,62	107,43	102,42	95,42	85,38	110,20	76,29	84,68	91,68	98,91	103,61	98,71	91,19	80,75	106,17
--	80,73	89,35	96,19	103,64	107,48	102,47	95,45	85,40	110,24	76,34	84,72	91,73	98,95	103,67	98,78	91,25	80,80	106,23
--	79,72	88,20	95,14	102,46	106,82	101,87	94,55	84,26	109,46	75,65	83,89	91,00	98,09	103,26	98,41	90,65	79,98	105,72
--	80,80	89,30	96,22	103,56	107,88	102,94	95,62	85,35	110,53	76,73	84,97	92,07	99,18	104,32	99,47	91,72	81,06	106,79
--	77,97	86,51	93,41	100,77	104,96	100,00	92,77	82,57	107,64	73,90	82,22	89,27	96,43	101,38	96,51	88,86	78,30	103,89
--	79,72	88,20	95,14	102,46	106,82	101,87	94,55	84,26	109,46	75,65	83,89	91,00	98,09	103,26	98,41	90,65	79,98	105,72
--	67,75	74,33	81,06	86,62	89,53	85,11	79,21	69,60	92,86	63,91	70,07	77,28	82,77	86,05	81,54	75,08	65,17	89,22
--	62,86	67,97	76,29	81,65	85,58	80,92	73,34	62,56	88,48	59,96	65,03	73,39	78,74	82,70	78,03	70,40	59,59	85,59
--	--	--	--	--	--	--	--	--	--	--	--	--	--	--	--	--	--	--
--	--	--	--	--	--	--	--	--	--	--	--	--	--	--	--	--	--	--
--	--	--	--	--	--	--	--	--	--	--	--	--	--	--	--	--	--	--
--	73,98	82,60	89,45	96,88	100,80	95,80	88,73	78,65	103,54	69,76	78,15	85,15	92,38	97,09	92,19	84,67	74,22	99,65
--	70,32	79,03	85,82	93,33	96,88	91,83	84,99	75,08	99,72	65,88	74,38	81,31	88,63	92,98	88,04	80,72	70,45	95,62
--	77,22	85,73	92,65	99,99	104,26	99,31	92,03	81,79	106,92	73,20	81,49	88,56	95,70	100,71	95,85	88,16	77,57	103,21
--	69,84	77,83	85,10	91,98	97,86	93,07	84,97	73,94	100,19	66,68	74,58	81,91	88,70	94,86	90,09	81,87	70,70	97,14
--	80,90	89,51	96,36	103,80	107,69	102,69	95,63	85,56	110,44	76,55	84,91	91,93	99,14	103,92	99,03	91,47	80,99	106,46
--	80,72	89,35	96,18	103,64	107,46	102,45	95,44	85,39	110,23	76,33	84,71	91,72	98,94	103,66	98,76	91,24	80,79	106,22
--	80,72	89,35	96,18	103,64	107,46	102,45	95,44	85,39	110,23	76,33	84,71	91,72	98,94	103,66	98,76	91,24	80,79	106,22
--	56,85	63,01	70,20	75,70	78,96	74,45	68,02	58,11	82,14	53,34	59,12	66,73	72,16	75,71	71,14	64,25	54,06	78,77
--	51,54	56,68	64,97	70,32	74,25	69,59	62,03	51,28	77,16	48,61	53,70	62,04	67,39	71,34	66,68	59,07	48,28	74,24
--	71,49	79,41	86,73	93,54	99,63	94,86	86,67	75,53	101,92	68,44	76,29	83,65	90,40	96,68	91,92	83,65	72,41	98,94
--	72,47	80,44	87,72	94,59	100,51	95,73	87,61	76,55	102,83	69,33	77,22	84,56	91,34	97,52	92,75	84,52	73,34	99,80
--	71,57	79,50	86,81	93,63	99,70	94,93	86,74	75,62	102,00	68,51	76,36	83,72	90,48	96,74	91,98	83,71	72,49	99,01
--	61,72	68,31	75,03	80,59	83,49	79,07	73,19	63,58	86,83	57,87	64,04	71,24	76,72	80,00	75,49	69,05	59,14	83,17

Model: Volledig plan
Groep: (hoofdgroep)
Lijst van Wegen, voor rekenmethode Wegverkeerslawaai - Omgevingswet, wegverkeer

Groep	LE (N) 63	LE (N) 125	LE (N) 250	LE (N) 500	LE (N) 1k	LE (N) 2k	LE (N) 4k	LE (N) 8k	LE (N) Totaal	LE (P4) 63	LE (P4) 125	LE (P4) 250	LE (P4) 500	LE (P4) 1k	LE (P4) 2k	LE (P4) 4k	LE (P4) 8k
--	65,87	73,98	81,17	88,15	93,72	88,91	80,95	70,08	96,11	--	--	--	--	--	--	--	--
--	57,27	63,76	70,79	76,23	79,42	74,96	68,73	58,95	82,65	--	--	--	--	--	--	--	--
--	63,14	71,58	78,56	85,81	90,37	85,46	78,02	67,66	92,96	--	--	--	--	--	--	--	--
--	62,97	71,22	78,32	85,42	90,57	85,72	77,96	67,31	93,04	--	--	--	--	--	--	--	--
--	68,69	77,15	84,12	91,39	95,89	90,97	83,56	73,22	98,50	--	--	--	--	--	--	--	--
--	67,61	76,03	83,02	90,26	94,89	89,98	82,51	72,11	97,47	--	--	--	--	--	--	--	--
--	71,78	80,43	87,24	94,73	98,45	93,41	86,47	76,46	101,24	--	--	--	--	--	--	--	--
--	71,78	80,43	87,24	94,73	98,45	93,41	86,47	76,46	101,24	--	--	--	--	--	--	--	--
--	71,81	80,45	87,27	94,75	98,49	93,46	86,50	76,48	101,28	--	--	--	--	--	--	--	--
--	70,74	79,24	86,15	93,51	97,77	92,81	85,53	75,28	100,43	--	--	--	--	--	--	--	--
--	71,82	80,33	87,24	94,60	98,83	93,87	86,61	76,37	101,50	--	--	--	--	--	--	--	--
--	68,43	76,94	83,87	91,19	95,51	90,57	83,27	73,01	98,16	--	--	--	--	--	--	--	--
--	70,74	79,24	86,15	93,51	97,77	92,81	85,53	75,28	100,43	--	--	--	--	--	--	--	--
--	57,15	63,68	70,68	76,11	79,29	74,83	68,64	58,88	82,52	--	--	--	--	--	--	--	--
--	52,88	57,98	66,32	71,67	75,62	70,96	63,35	52,55	78,52	--	--	--	--	--	--	--	--
--	--	--	--	--	--	--	--	--	--	--	--	--	--	--	--	--	--
--	--	--	--	--	--	--	--	--	--	--	--	--	--	--	--	--	--
--	--	--	--	--	--	--	--	--	--	--	--	--	--	--	--	--	--
--	64,42	73,01	79,89	87,27	91,33	86,35	79,21	69,08	94,04	--	--	--	--	--	--	--	--
--	60,72	69,42	76,24	83,70	87,38	82,35	75,44	65,48	90,19	--	--	--	--	--	--	--	--
--	67,68	76,17	83,12	90,42	94,82	89,88	82,54	72,25	97,45	--	--	--	--	--	--	--	--
--	60,46	68,44	75,72	82,58	88,52	83,74	75,61	64,55	90,84	--	--	--	--	--	--	--	--
--	71,98	80,61	87,43	94,90	98,70	93,68	86,68	76,64	101,47	--	--	--	--	--	--	--	--
--	71,80	80,44	87,26	94,75	98,48	93,44	86,49	76,47	101,27	--	--	--	--	--	--	--	--
--	71,80	80,44	87,26	94,75	98,48	93,44	86,49	76,47	101,27	--	--	--	--	--	--	--	--
--	46,45	52,52	59,95	65,35	68,81	64,28	57,60	47,56	71,92	--	--	--	--	--	--	--	--
--	41,55	46,67	54,99	60,34	64,29	59,62	52,04	41,26	67,19	--	--	--	--	--	--	--	--
--	62,14	70,04	77,37	84,17	90,30	85,53	77,32	66,16	92,59	--	--	--	--	--	--	--	--
--	63,09	71,06	78,35	85,20	91,17	86,39	78,25	67,17	93,49	--	--	--	--	--	--	--	--
--	62,22	70,13	77,45	84,26	90,36	85,60	77,39	66,25	92,65	--	--	--	--	--	--	--	--
--	51,10	57,64	64,63	70,07	73,23	68,78	62,60	52,85	76,47	--	--	--	--	--	--	--	--

Model: Volledig plan
Groep: (hoofdgroep)
Lijst van Wegen, voor rekenmethode Wegverkeerslawaai - Omgevingswet, wegverkeer

Groep	LE (P4) Totaal
--	--
--	--
--	--
--	--
--	--
--	--
--	--
--	--
--	--
--	--
--	--
--	--
--	--
--	--
--	--
--	--
--	--
--	--
--	--
--	--
--	--
--	--
--	--
--	--
--	--
--	--
--	--
--	--
--	--
--	--
--	--

Model: Volledig plan
Groep: (hoofdgroep)
Lijst van Wegen, voor rekenmethode Wegverkeerslawaai - Omgevingswet, wegverkeer

Groep	ItemID	Grp.ID	Datum	1e kid	NrKids	Naam	Omschr.	Vorm	X-1	Y-1	X-n	Y-n	H-1	H-n	M-1	M-n
--	587003	0	14:17, 28 apr 2025	-4408	2	Sint Jozef	Sint Jozefstraat	Polylijn	182480,81	385115,45	182461,92	385181,62	0,00	0,00	24,81	25,08
--	587004	0	14:17, 28 apr 2025	-4410	2	Liesselsew	Liesselseweg	Polylijn	183447,28	385166,16	183445,03	385173,47	0,00	0,00	27,13	27,09
--	587005	0	14:17, 28 apr 2025	-4412	2	Leembaan	Leembaan	Polylijn	183072,39	385154,22	183095,67	385207,16	0,00	0,00	26,14	25,70
--	587006	0	14:17, 28 apr 2025	-4414	2	Beukelsdij	Beukelsdijk	Polylijn	181717,13	385429,71	181877,62	385401,02	0,00	0,00	24,41	24,89
--	587009	0	14:17, 28 apr 2025	-4416	2	Industriew	Industrieweg	Polylijn	182246,11	385308,84	181877,62	385401,02	0,00	0,00	24,98	24,89
--	587010	0	14:17, 28 apr 2025	-4418	2	Romeinstra	Romeinstraat	Polylijn	182923,89	385381,38	182995,85	385354,66	0,00	0,00	25,69	25,34
--	587012	0	14:17, 28 apr 2025	-4420	2	Liesselsew	Liesselseweg	Polylijn	183447,28	385166,16	183460,77	385103,77	0,00	0,00	27,13	26,99
--	587016	0	14:21, 28 apr 2025	-4422	2	Zaan	Zaan	Polylijn	183583,53	385529,88	183616,62	385477,91	0,00	0,00	24,95	25,55
--	587018	0	14:21, 28 apr 2025	-4424	NVT	Vuurijzer	Vuurijzer	Polylijn	181641,58	385149,75	181695,35	385164,68	0,00	0,00	23,46	23,67
--	587019	0	14:21, 28 apr 2025	-4426	1	Pastoor Ja	Pastoor Jacobsstraat	Polylijn	182336,05	385794,27	182464,52	385800,63	0,00	0,00	23,97	22,28
--	587028	0	14:21, 28 apr 2025	-4428	NVT	Daalder	Daalder	Polylijn	181717,13	385429,71	181641,58	385602,97	0,00	0,00	24,41	24,54
--	587029	0	14:17, 28 apr 2025	-4430	2	Stationspl	Stationsplein	Polylijn	182880,84	385333,59	182923,89	385381,38	0,00	0,00	25,97	25,69
--	587031	0	14:21, 28 apr 2025	-4432	2	Antoon Coo	Antoon Coolenlaan	Polylijn	183541,94	385800,63	183600,79	385670,45	0,00	0,00	23,05	24,35
--	587032	0	14:21, 28 apr 2025	-4434	2	Antoon Coo	Antoon Coolenlaan	Polylijn	183616,62	385644,50	183600,79	385670,45	0,00	0,00	24,29	24,35
--	587034	0	14:21, 28 apr 2025	-4436	2	Vlierdense	Vlierdenseweg	Polylijn	182343,76	385036,02	182356,38	385051,26	0,00	0,00	24,36	24,43
--	587035	0	14:17, 28 apr 2025	-4438	2	Vlierdense	Vlierdenseweg	Polylijn	182461,92	385181,62	182356,38	385051,26	0,00	0,00	25,08	24,43
--	587036	0	14:17, 28 apr 2025	-4440	2	Stationspl	Stationsplein	Polylijn	182853,47	385341,59	182923,89	385381,38	0,00	0,00	26,01	25,69
--	587041	0	14:17, 28 apr 2025	-4442	2	Derpsestra	Derpsestraat	Polylijn	183242,25	385455,69	183315,20	385267,07	0,00	0,00	25,01	26,32
--	587042	0	14:17, 28 apr 2025	-4444	2	Derpsestra	Derpsestraat	Polylijn	183312,70	385199,56	183315,20	385267,07	0,00	0,00	26,34	26,32
--	587043	0	14:17, 28 apr 2025	-4446	2	Spoorlaan	Spoorlaan	Polylijn	182853,47	385341,59	182647,05	385404,03	0,00	0,00	26,01	25,69
--	587047	0	14:21, 28 apr 2025	-4448	2	Helmondsew	Helmondseweg	Polylijn	181676,60	385763,20	181641,58	385752,63	0,00	0,00	24,02	24,08
--	587049	0	14:17, 28 apr 2025	-4450	2	Romeinstra	Romeinstraat	Polylijn	183242,25	385455,69	183172,37	385429,58	0,00	0,00	25,01	25,19
--	587050	0	14:17, 28 apr 2025	-4452	2	Romeinstra	Romeinstraat	Polylijn	183107,39	385407,66	183172,37	385429,58	0,00	0,00	25,34	25,19
--	587051	0	14:17, 28 apr 2025	-4454	2	Paulus Pot	Paulus Potterstraat	Polylijn	182786,50	385144,94	182809,62	385065,48	0,00	0,00	25,38	25,09
--	587052	0	14:21, 28 apr 2025	-4456	2	Paulus Pot	Paulus Potterstraat	Polylijn	182809,62	385065,48	182820,71	385036,02	0,00	0,00	25,09	24,98
--	587061	0	14:17, 28 apr 2025	-4458	2	Emmalaan	Emmalaan	Polylijn	182923,89	385381,38	182925,73	385503,28	0,00	0,00	25,69	25,11
--	587062	0	14:17, 28 apr 2025	-4460	2	Emmalaan	Emmalaan	Polylijn	182821,00	385667,00	182925,73	385503,28	0,00	0,00	24,22	25,11
--	587063	0	14:21, 28 apr 2025	-4462	2	Sint Jozef	Sint Jozefstraat	Polylijn	182480,81	385115,45	182527,44	385036,02	0,00	0,00	24,81	24,51
--	587067	0	14:17, 28 apr 2025	-4464	2	Katoenstra	Katoenstraat	Polylijn	182246,11	385308,84	182551,67	385289,56	0,00	0,00	24,98	25,61
--	587068	0	14:21, 28 apr 2025	-4466	2	Fabriekstr	Fabriekstraat	Polylijn	183483,33	385036,54	183480,88	385036,02	0,00	0,00	26,78	26,77
--	587072	0	14:18, 28 apr 2025	-4468	2	Schutsboom	Schutsboom	Polylijn	182343,17	385667,88	182681,92	385630,29	0,00	0,00	23,00	24,72

Model: Volledig plan
Groep: (hoofdgroep)
Lijst van Wegen, voor rekenmethode Wegverkeerslawaai - Omgevingswet, wegverkeer

Groep	ISO_H	Min.RH	Max.RH	Min.AH	Max.AH	ISO M.	Hdef.	Vormpunten	Lengte	Lengte3D	Min.lengte	Max.lengte	NEN3610ID	Namespace	LokaalID	Versie	SituatieVan	Type
--	0,00	0,00	0,00	24,93	25,08	--	Relatief	7	72,97	72,97	3,43	38,10					0	Verdeling
--	0,00	0,00	0,00	27,09	27,09	--	Relatief	2	7,64	7,64	7,64	7,64					0	Verdeling
--	0,00	0,00	0,00	25,70	25,91	--	Relatief	3	57,96	57,96	13,66	44,30					0	Verdeling
--	0,00	0,00	0,00	24,70	24,89	--	Relatief	11	166,16	166,16	5,19	65,92					0	Verdeling
--	0,00	0,00	0,00	24,89	25,09	--	Relatief	11	387,68	387,68	7,87	140,46					0	Verdeling
--	0,00	0,00	0,00	25,34	25,67	--	Relatief	5	77,56	77,56	5,97	43,84					0	Verdeling
--	0,00	0,00	0,00	26,99	27,11	--	Relatief	4	64,31	64,31	8,05	45,45					0	Verdeling
--	0,00	0,00	0,00	25,43	25,55	--	Relatief	4	61,63	61,63	4,75	32,04					0	Verdeling
--	0,00	0,00	0,00	23,55	23,67	--	Relatief	5	56,01	56,01	5,17	22,73					0	Verdeling
--	0,00	0,00	0,00	22,28	22,28	--	Relatief	2	128,63	128,64	128,63	128,63					0	Verdeling
--	0,00	0,00	0,00	24,23	24,65	--	Relatief	11	236,40	236,40	3,07	80,28					0	Verdeling
--	0,00	0,00	0,00	25,69	25,96	--	Relatief	9	83,81	83,81	1,93	49,23					0	Verdeling
--	0,00	0,00	0,00	24,35	24,35	--	Relatief	2	142,86	142,87	142,86	142,86					0	Verdeling
--	0,00	0,00	0,00	24,29	24,39	--	Relatief	4	30,52	30,52	0,16	19,91					0	Verdeling
--	0,00	0,00	0,00	24,43	24,43	--	Relatief	2	19,79	19,79	19,79	19,79					0	Verdeling
--	0,00	0,00	0,00	24,43	25,03	--	Relatief	14	170,35	170,35	1,75	70,25					0	Verdeling
--	0,00	0,00	0,00	25,69	25,89	--	Relatief	11	104,91	104,91	1,59	38,12					0	Verdeling
--	0,00	0,00	0,00	25,21	26,32	--	Relatief	10	205,94	205,94	1,03	61,14					0	Verdeling
--	0,00	0,00	0,00	26,32	26,60	--	Relatief	6	68,75	68,75	6,74	20,37					0	Verdeling
--	0,00	0,00	0,00	25,64	26,04	--	Relatief	13	219,31	219,31	3,24	126,09					0	Verdeling
--	0,00	0,00	0,00	24,08	24,08	--	Relatief	3	36,58	36,58	4,23	32,35					0	Verdeling
--	0,00	0,00	0,00	25,19	25,19	--	Relatief	3	74,60	74,60	0,93	73,67					0	Verdeling
--	0,00	0,00	0,00	25,19	25,19	--	Relatief	2	68,58	68,58	68,58	68,58					0	Verdeling
--	0,00	0,00	0,00	25,09	25,10	--	Relatief	3	82,75	82,75	0,42	82,33					0	Verdeling
--	0,00	0,00	0,00	24,98	24,98	--	Relatief	2	31,48	31,48	31,48	31,48					0	Verdeling
--	0,00	0,00	0,00	25,11	25,45	--	Relatief	10	126,49	126,49	2,61	51,39					0	Verdeling
--	0,00	0,00	0,00	24,24	25,11	--	Relatief	7	195,01	195,02	5,81	92,31					0	Verdeling
--	0,00	0,00	0,00	24,51	24,59	--	Relatief	3	92,11	92,11	23,69	68,42					0	Verdeling
--	0,00	0,00	0,00	25,01	25,61	--	Relatief	15	323,97	323,98	1,80	116,18					0	Verdeling
--	0,00	0,00	0,00	26,77	26,77	--	Relatief	3	2,50	2,50	0,67	1,84					0	Verdeling
--	0,00	0,00	0,00	24,72	24,81	--	Relatief	16	344,17	344,18	2,13	170,94					0	Verdeling

Model: Volledig plan
Groep: (hoofdgroep)
Lijst van Wegen, voor rekenmethode Wegverkeerslawaai - Omgevingswet, wegverkeer

Groep	Cpl	Cpl_W	Hbron	Helling	Wegdek	Wegdek	V(MR(D))	V(MR(A))	V(MR(N))	V(MR(P4))	V(LV(D))	V(LV(A))	V(LV(N))	V(LV(P4))	V(MV(D))	V(MV(A))	V(MV(N))	V(MV(P4))
--	False	1,5	0,75	0	W1	Referentiewegdek	--	--	--	--	50	50	50	--	50	50	50	--
--	False	1,5	0,75	0	W1	Referentiewegdek	--	--	--	--	50	50	50	--	50	50	50	--
--	False	1,5	0,75	0	W1	Referentiewegdek	--	--	--	--	30	30	30	--	30	30	30	--
--	False	1,5	0,75	0	W1	Referentiewegdek	--	--	--	--	50	50	50	--	50	50	50	--
--	False	1,5	0,75	0	W1	Referentiewegdek	--	--	--	--	50	50	50	--	50	50	50	--
--	False	1,5	0,75	0	W1	Referentiewegdek	--	--	--	--	30	30	30	--	30	30	30	--
--	False	1,5	0,75	0	W1	Referentiewegdek	--	--	--	--	50	50	50	--	50	50	50	--
--	False	1,5	0,75	0	W1	Referentiewegdek	--	--	--	--	30	30	30	--	30	30	30	--
--	False	1,5	0,75	0	W1	Referentiewegdek	--	--	--	--	50	50	50	--	50	50	50	--
--	False	1,5	0,75	0	W1	Referentiewegdek	--	--	--	--	30	30	30	--	30	30	30	--
--	False	1,5	0,75	0	W1	Referentiewegdek	--	--	--	--	50	50	50	--	50	50	50	--
--	False	1,5	0,75	0	W1	Referentiewegdek	--	--	--	--	30	30	30	--	30	30	30	--
--	False	1,5	0,75	0	W1	Referentiewegdek	--	--	--	--	30	30	30	--	30	30	30	--
--	False	1,5	0,75	0	W1	Referentiewegdek	--	--	--	--	30	30	30	--	30	30	30	--
--	False	1,5	0,75	0	W1	Referentiewegdek	--	--	--	--	50	50	50	--	50	50	50	--
--	False	1,5	0,75	0	W1	Referentiewegdek	--	--	--	--	50	50	50	--	50	50	50	--
--	False	1,5	0,75	0	W1	Referentiewegdek	--	--	--	--	30	30	30	--	30	30	30	--
--	False	1,5	0,75	0	W1	Referentiewegdek	--	--	--	--	30	30	30	--	30	30	30	--
--	False	1,5	0,75	0	W1	Referentiewegdek	--	--	--	--	30	30	30	--	30	30	30	--
--	False	1,5	0,75	0	W1	Referentiewegdek	--	--	--	--	30	30	30	--	30	30	30	--
--	False	1,5	0,75	0	W1	Referentiewegdek	--	--	--	--	30	30	30	--	30	30	30	--
--	False	1,5	0,75	0	W1	Referentiewegdek	--	--	--	--	30	30	30	--	30	30	30	--
--	False	1,5	0,75	0	W1	Referentiewegdek	--	--	--	--	30	30	30	--	30	30	30	--
--	False	1,5	0,75	0	W1	Referentiewegdek	--	--	--	--	30	30	30	--	30	30	30	--
--	False	1,5	0,75	0	W1	Referentiewegdek	--	--	--	--	30	30	30	--	30	30	30	--
--	False	1,5	0,75	0	W1	Referentiewegdek	--	--	--	--	30	30	30	--	30	30	30	--
--	False	1,5	0,75	0	W1	Referentiewegdek	--	--	--	--	30	30	30	--	30	30	30	--
--	False	1,5	0,75	0	W1	Referentiewegdek	--	--	--	--	30	30	30	--	30	30	30	--
--	False	1,5	0,75	0	W1	Referentiewegdek	--	--	--	--	30	30	30	--	30	30	30	--
--	False	1,5	0,75	0	W1	Referentiewegdek	--	--	--	--	30	30	30	--	30	30	30	--
--	False	1,5	0,75	0	W1	Referentiewegdek	--	--	--	--	30	30	30	--	30	30	30	--
--	False	1,5	0,75	0	W1	Referentiewegdek	--	--	--	--	30	30	30	--	30	30	30	--
--	False	1,5	0,75	0	W1	Referentiewegdek	--	--	--	--	50	50	50	--	50	50	50	--
--	False	1,5	0,75	0	W1	Referentiewegdek	--	--	--	--	30	30	30	--	30	30	30	--

Model: Volledig plan
Groep: (hoofdgroep)
Lijst van Wegen, voor rekenmethode Wegverkeerslawaai - Omgevingswet, wegverkeer

Groep	V(ZV(D))	V(ZV(A))	V(ZV(N))	V(ZV(P4))	30 km/uur	Totaal aantal	%Int(D)	%Int(A)	%Int(N)	%Int(P4)	%MR(D)	%MR(A)	%MR(N)	%MR(P4)	%LV(D)	%LV(A)	%LV(N)	%LV(P4)	%MV(D)	%MV(A)	%MV(N)
--	50	50	50	--	False	2987,73	6,69	3,37	0,78	--	--	--	--	--	94,22	96,89	94,67	--	3,99	2,17	3,78
--	50	50	50	--	False	9437,93	6,71	3,20	0,83	--	--	--	--	--	83,67	91,35	82,87	--	11,11	6,06	11,31
--	30	30	30	--	True	33,86	6,72	3,46	0,68	--	--	--	--	--	99,27	99,59	99,35	--	0,48	0,28	0,51
--	50	50	50	--	False	1528,09	7,18	1,73	0,86	--	--	--	--	--	74,39	88,39	77,05	--	15,62	8,36	14,46
--	50	50	50	--	False	2440,74	7,10	1,94	0,88	--	--	--	--	--	93,14	97,27	94,01	--	4,18	1,97	3,77
--	30	30	30	--	True	1904,26	6,69	3,36	0,78	--	--	--	--	--	93,39	96,43	93,90	--	4,56	2,50	4,33
--	50	50	50	--	False	5059,78	6,71	3,23	0,83	--	--	--	--	--	85,50	92,40	84,77	--	9,86	5,32	10,05
--	30	30	30	--	True	445,77	6,72	3,46	0,68	--	--	--	--	--	99,00	99,43	99,10	--	0,65	0,38	0,70
--	50	50	50	--	False	0,00	--	--	--	--	--	--	--	--	100,00	100,00	100,00	--	--	--	--
--	30	30	30	--	True	34,41	6,72	3,47	0,68	--	--	--	--	--	100,00	100,00	100,00	--	--	--	--
--	50	50	50	--	False	0,00	--	--	--	--	--	--	--	--	100,00	100,00	100,00	--	--	--	--
--	30	30	30	--	True	104,60	6,80	3,23	0,67	--	--	--	--	--	81,70	88,83	83,36	--	11,90	7,48	12,98
--	30	30	30	--	True	1015,91	6,72	3,46	0,68	--	--	--	--	--	99,31	99,61	99,38	--	0,45	0,26	0,48
--	30	30	30	--	True	1015,91	6,72	3,46	0,68	--	--	--	--	--	99,31	99,61	99,38	--	0,45	0,26	0,48
--	50	50	50	--	False	4272,22	6,69	3,35	0,78	--	--	--	--	--	92,83	96,12	93,39	--	4,95	2,71	4,69
--	50	50	50	--	False	4272,22	6,69	3,35	0,78	--	--	--	--	--	92,83	96,12	93,39	--	4,95	2,71	4,69
--	30	30	30	--	True	1286,94	6,70	3,35	0,78	--	--	--	--	--	92,64	96,02	93,21	--	5,08	2,79	4,82
--	30	30	30	--	True	98,92	6,75	3,40	0,68	--	--	--	--	--	94,45	96,81	95,03	--	3,61	2,14	3,88
--	30	30	30	--	True	98,92	6,75	3,40	0,68	--	--	--	--	--	94,45	96,81	95,03	--	3,61	2,14	3,88
--	30	30	30	--	True	1285,03	6,70	3,33	0,78	--	--	--	--	--	91,18	95,19	91,85	--	6,09	3,37	5,79
--	30	30	30	--	True	1025,03	6,74	3,41	0,68	--	--	--	--	--	95,09	97,18	95,60	--	3,19	1,89	3,43
--	30	30	30	--	True	98,92	6,75	3,40	0,68	--	--	--	--	--	94,45	96,81	95,03	--	3,61	2,14	3,88
--	30	30	30	--	True	98,92	6,75	3,40	0,68	--	--	--	--	--	94,45	96,81	95,03	--	3,61	2,14	3,88
--	30	30	30	--	True	603,83	6,73	3,44	0,68	--	--	--	--	--	97,89	98,80	98,12	--	1,37	0,80	1,47
--	30	30	30	--	True	603,83	6,73	3,44	0,68	--	--	--	--	--	97,89	98,80	98,12	--	1,37	0,80	1,47
--	30	30	30	--	True	699,82	6,67	3,42	0,78	--	--	--	--	--	98,10	99,00	98,25	--	1,31	0,70	1,24
--	30	30	30	--	True	699,82	6,67	3,42	0,78	--	--	--	--	--	98,10	99,00	98,25	--	1,31	0,70	1,24
--	30	30	30	--	True	2472,05	6,75	3,38	0,68	--	--	--	--	--	93,42	96,19	94,09	--	4,28	2,55	4,61
--	30	30	30	--	True	1215,50	6,79	3,28	0,68	--	--	--	--	--	85,04	91,01	86,45	--	9,72	6,02	10,57
--	50	50	50	--	False	2009,42	7,09	1,96	0,88	--	--	--	--	--	94,43	97,80	95,15	--	3,40	1,58	3,06
--	30	30	30	--	True	129,22	6,72	3,47	0,68	--	--	--	--	--	99,96	99,98	99,97	--	0,02	0,01	0,03

Model: Volledig plan
Groep: (hoofdgroep)
Lijst van Wegen, voor rekenmethode Wegverkeerslawaai - Omgevingswet, wegverkeer

Groep	%MV(P4)	%ZV(D)	%ZV(A)	%ZV(N)	%ZV(P4)	MR(D)	MR(A)	MR(N)	MR(P4)	LV(D)	LV(A)	LV(N)	LV(P4)	MV(D)	MV(A)	MV(N)	MV(P4)	ZV(D)	ZV(A)	ZV(N)	ZV(P4)	BGE berekend
--	--	1,79	0,93	1,54	--	--	--	--	--	188,33	97,56	22,06	--	7,98	2,18	0,88	--	3,58	0,94	0,36	--	104,62
--	--	5,23	2,60	5,83	--	--	--	--	--	529,87	275,89	64,92	--	70,36	18,30	8,86	--	33,12	7,85	4,57	--	110,83
--	--	0,26	0,14	0,14	--	--	--	--	--	2,26	1,17	0,23	--	0,01	--	--	--	0,01	--	--	--	78,33
--	--	9,99	3,25	8,49	--	--	--	--	--	81,62	23,37	10,13	--	17,14	2,21	1,90	--	10,96	0,86	1,12	--	103,51
--	--	2,67	0,77	2,22	--	--	--	--	--	161,40	46,06	20,19	--	7,24	0,93	0,81	--	4,63	0,36	0,48	--	103,80
--	--	2,05	1,07	1,77	--	--	--	--	--	118,97	61,70	13,95	--	5,81	1,60	0,64	--	2,61	0,68	0,26	--	96,74
--	--	4,64	2,28	5,18	--	--	--	--	--	290,28	151,01	35,60	--	33,48	8,69	4,22	--	15,75	3,73	2,18	--	107,96
--	--	0,35	0,19	0,20	--	--	--	--	--	29,66	15,34	3,00	--	0,19	0,06	0,02	--	0,10	0,03	0,01	--	89,56
--	--	--	--	--	--	--	--	--	--	--	--	--	--	--	--	--	--	--	--	--	--	-200,00
--	--	--	--	--	--	--	--	--	--	2,31	1,19	0,23	--	--	--	--	--	--	--	--	--	78,29
--	--	--	--	--	--	--	--	--	--	--	--	--	--	--	--	--	--	--	--	--	--	-200,00
--	--	6,41	3,69	3,66	--	--	--	--	--	5,81	3,00	0,58	--	0,85	0,25	0,09	--	0,46	0,12	0,03	--	85,17
--	--	0,24	0,13	0,14	--	--	--	--	--	67,80	35,01	6,87	--	0,31	0,09	0,03	--	0,16	0,05	0,01	--	93,09
--	--	0,24	0,13	0,14	--	--	--	--	--	67,80	35,01	6,87	--	0,31	0,09	0,03	--	0,16	0,05	0,01	--	93,09
--	--	2,22	1,16	1,92	--	--	--	--	--	265,32	137,57	31,12	--	14,15	3,88	1,56	--	6,35	1,66	0,64	--	106,33
--	--	2,22	1,16	1,92	--	--	--	--	--	265,32	137,57	31,12	--	14,15	3,88	1,56	--	6,35	1,66	0,64	--	106,33
--	--	2,28	1,19	1,97	--	--	--	--	--	79,88	41,40	9,36	--	4,38	1,20	0,48	--	1,97	0,51	0,20	--	95,13
--	--	1,94	1,05	1,09	--	--	--	--	--	6,31	3,26	0,64	--	0,24	0,07	0,03	--	0,13	0,04	0,01	--	83,61
--	--	1,94	1,05	1,09	--	--	--	--	--	6,31	3,26	0,64	--	0,24	0,07	0,03	--	0,13	0,04	0,01	--	83,61
--	--	2,74	1,44	2,36	--	--	--	--	--	78,50	40,73	9,21	--	5,24	1,44	0,58	--	2,36	0,62	0,24	--	95,29
--	--	1,72	0,93	0,97	--	--	--	--	--	65,69	33,97	6,66	--	2,20	0,66	0,24	--	1,19	0,33	0,07	--	93,69
--	--	1,94	1,05	1,09	--	--	--	--	--	6,31	3,26	0,64	--	0,24	0,07	0,03	--	0,13	0,04	0,01	--	83,61
--	--	1,94	1,05	1,09	--	--	--	--	--	6,31	3,26	0,64	--	0,24	0,07	0,03	--	0,13	0,04	0,01	--	83,61
--	--	0,74	0,39	0,41	--	--	--	--	--	39,78	20,52	4,03	--	0,56	0,17	0,06	--	0,30	0,08	0,02	--	91,03
--	--	0,74	0,39	0,41	--	--	--	--	--	39,78	20,52	4,03	--	0,56	0,17	0,06	--	0,30	0,08	0,02	--	91,03
--	--	0,59	0,30	0,51	--	--	--	--	--	45,79	23,69	5,36	--	0,61	0,17	0,07	--	0,28	0,07	0,03	--	91,81
--	--	0,59	0,30	0,51	--	--	--	--	--	45,79	23,69	5,36	--	0,61	0,17	0,07	--	0,28	0,07	0,03	--	91,81
--	--	2,30	1,26	1,30	--	--	--	--	--	155,88	80,37	15,82	--	7,14	2,13	0,77	--	3,84	1,05	0,22	--	97,71
--	--	5,24	2,97	2,98	--	--	--	--	--	70,19	36,28	7,15	--	8,02	2,40	0,87	--	4,32	1,18	0,25	--	95,53
--	--	2,17	0,62	1,80	--	--	--	--	--	134,53	38,52	16,83	--	4,84	0,62	0,54	--	3,09	0,24	0,32	--	102,81
--	--	0,01	0,01	0,01	--	--	--	--	--	8,68	4,48	0,88	--	--	--	--	--	--	--	--	--	84,04

Model: Volledig plan
Groep: (hoofdgroep)
Lijst van Wegen, voor rekenmethode Wegverkeerslawaai - Omgevingswet, wegverkeer

Groep	LE (D) 63	LE (D) 125	LE (D) 250	LE (D) 500	LE (D) 1k	LE (D) 2k	LE (D) 4k	LE (D) 8k	LE (D) Totaal	LE (A) 63	LE (A) 125	LE (A) 250	LE (A) 500	LE (A) 1k	LE (A) 2k	LE (A) 4k	LE (A) 8k	LE (A) Totaal
--	74,06	82,31	89,40	96,52	101,63	96,77	89,04	78,40	104,10	70,50	78,57	85,79	92,74	98,40	93,59	85,59	74,68	100,77
--	80,82	89,46	96,29	103,76	107,52	102,50	95,53	85,51	110,30	76,37	84,78	91,77	99,01	103,67	98,76	91,27	80,85	106,24
--	52,32	57,55	65,74	71,11	74,98	70,33	62,86	52,20	77,91	49,35	54,49	62,78	68,13	72,06	67,40	59,84	49,09	74,97
--	74,53	83,31	90,00	97,67	100,69	95,53	89,03	79,29	103,67	66,24	74,76	81,69	89,01	93,31	88,37	81,08	70,84	95,96
--	73,78	82,08	89,11	96,33	101,16	96,27	88,66	78,13	103,69	67,13	75,17	82,41	89,33	95,08	90,29	82,24	71,28	97,44
--	70,96	77,22	84,34	89,83	93,05	88,56	82,21	72,36	96,25	67,38	73,21	80,79	86,22	89,76	85,19	78,33	68,15	92,82
--	77,85	86,45	93,31	100,74	104,67	99,67	92,60	82,50	107,41	73,52	81,87	88,90	96,09	100,91	96,02	88,44	77,95	103,45
--	63,57	68,87	76,99	82,37	86,20	81,56	74,17	63,57	89,14	60,58	65,76	74,00	79,37	83,27	78,61	71,10	60,39	86,19
--	--	--	--	--	--	--	--	--	--	--	--	--	--	--	--	--	--	--
--	52,19	57,21	65,63	70,97	74,96	70,29	62,61	51,75	77,84	49,32	54,34	62,76	68,10	72,09	67,42	59,74	48,88	74,97
--	--	--	--	--	--	--	--	--	--	--	--	--	--	--	--	--	--	--
--	60,31	67,41	73,57	79,23	81,61	77,33	72,14	62,84	85,19	56,01	62,71	69,34	74,90	77,74	73,34	67,56	58,01	81,11
--	67,07	72,29	80,50	85,86	89,74	85,09	77,61	66,94	92,66	64,11	69,24	77,54	82,90	86,82	82,16	74,60	63,84	89,73
--	67,07	72,29	80,50	85,86	89,74	85,09	77,61	66,94	92,66	64,11	69,24	77,54	82,90	86,82	82,16	74,60	63,84	89,73
--	75,88	84,21	91,25	98,44	103,31	98,43	90,82	80,29	105,84	72,20	80,33	87,50	94,51	100,00	95,18	87,26	76,43	102,40
--	75,88	84,21	91,25	98,44	103,31	98,43	90,82	80,29	105,84	72,20	80,33	87,50	94,51	100,00	95,18	87,26	76,43	102,40
--	69,39	75,74	82,78	88,27	91,43	86,95	80,71	70,91	94,66	65,74	71,64	79,15	84,59	88,08	83,53	76,74	66,62	91,17
--	58,06	64,19	71,41	76,90	80,18	75,67	69,20	59,28	83,35	54,56	60,32	67,95	73,38	76,94	72,36	65,46	55,25	79,99
--	58,06	64,19	71,41	76,90	80,18	75,67	69,20	59,28	83,35	54,56	60,32	67,95	73,38	76,94	72,36	65,46	55,25	79,99
--	69,63	76,14	83,01	88,52	91,56	87,12	81,05	71,36	94,84	65,87	71,89	79,28	84,72	88,13	83,60	76,96	66,93	91,25
--	68,08	74,13	81,44	86,92	90,26	85,73	79,17	69,18	93,41	64,64	70,34	78,04	83,47	87,07	82,48	75,50	65,24	90,11
--	58,06	64,19	71,41	76,90	80,18	75,67	69,20	59,28	83,35	54,56	60,32	67,95	73,38	76,94	72,36	65,46	55,25	79,99
--	58,06	64,19	71,41	76,90	80,18	75,67	69,20	59,28	83,35	54,56	60,32	67,95	73,38	76,94	72,36	65,46	55,25	79,99
--	65,17	70,72	78,56	83,97	87,65	83,05	75,93	65,55	90,66	62,02	67,36	75,44	80,81	84,63	79,99	72,64	62,08	87,58
--	65,17	70,72	78,56	83,97	87,65	83,05	75,93	65,55	90,66	62,02	67,36	75,44	80,81	84,63	79,99	72,64	62,08	87,58
--	65,68	71,18	79,10	84,49	88,22	83,60	76,41	65,98	91,21	62,57	67,86	76,00	81,37	85,22	80,58	73,16	62,55	88,16
--	65,68	71,18	79,10	84,49	88,22	83,60	76,41	65,98	91,21	62,57	67,86	76,00	81,37	85,22	80,58	73,16	62,55	88,16
--	72,23	78,50	85,57	91,08	94,27	89,78	83,47	73,64	97,48	68,64	74,51	82,03	87,47	90,96	86,40	79,62	69,49	94,04
--	70,52	77,46	83,80	89,42	91,99	87,65	82,23	72,84	95,48	66,38	72,90	79,73	85,26	88,26	83,82	77,80	68,13	91,56
--	72,66	80,89	87,97	95,12	100,19	95,32	87,60	76,95	102,67	66,20	74,20	81,47	88,35	94,23	89,45	81,34	70,31	96,56
--	57,95	62,98	71,38	76,73	80,71	76,04	68,37	57,51	83,59	55,08	60,10	68,51	73,86	77,84	73,17	65,50	54,64	80,72

Model: Volledig plan
Groep: (hoofdgroep)
Lijst van Wegen, voor rekenmethode Wegverkeerslawaai - Omgevingswet, wegverkeer

Groep	LE (N) 63	LE (N) 125	LE (N) 250	LE (N) 500	LE (N) 1k	LE (N) 2k	LE (N) 4k	LE (N) 8k	LE (N) Totaal	LE (P4) 63	LE (P4) 125	LE (P4) 250	LE (P4) 500	LE (P4) 1k	LE (P4) 2k	LE (P4) 4k	LE (P4) 8k
--	64,60	72,83	79,95	87,03	92,24	87,40	79,61	68,93	94,70	--	--	--	--	--	--	--	--
--	71,90	80,56	87,37	94,87	98,53	93,49	86,58	76,59	101,34	--	--	--	--	--	--	--	--
--	42,29	47,49	55,74	61,09	65,00	60,35	52,83	42,12	67,92	--	--	--	--	--	--	--	--
--	64,96	73,71	80,43	88,05	91,25	86,13	79,51	69,70	94,18	--	--	--	--	--	--	--	--
--	64,50	72,77	79,83	86,99	92,00	87,13	79,44	68,82	94,49	--	--	--	--	--	--	--	--
--	61,48	67,68	74,89	80,36	83,65	79,15	72,70	62,79	86,82	--	--	--	--	--	--	--	--
--	68,93	77,55	84,38	91,84	95,68	90,66	83,64	73,58	98,44	--	--	--	--	--	--	--	--
--	53,54	58,79	66,98	72,34	76,22	71,58	64,11	53,46	79,15	--	--	--	--	--	--	--	--
--	--	--	--	--	--	--	--	--	--	--	--	--	--	--	--	--	--
--	42,25	47,26	55,68	61,03	65,01	60,34	52,66	41,80	67,89	--	--	--	--	--	--	--	--
--	--	--	--	--	--	--	--	--	--	--	--	--	--	--	--	--	--
--	49,35	56,50	62,92	68,40	71,12	66,81	61,30	51,89	74,57	--	--	--	--	--	--	--	--
--	57,06	62,25	70,51	75,86	79,77	75,12	67,59	56,88	82,68	--	--	--	--	--	--	--	--
--	57,06	62,25	70,51	75,86	79,77	75,12	67,59	56,88	82,68	--	--	--	--	--	--	--	--
--	66,41	74,71	81,78	88,93	93,91	89,04	81,38	70,80	96,41	--	--	--	--	--	--	--	--
--	66,41	74,71	81,78	88,93	93,91	89,04	81,38	70,80	96,41	--	--	--	--	--	--	--	--
--	59,89	66,18	73,31	78,78	82,01	77,52	71,17	61,32	85,21	--	--	--	--	--	--	--	--
--	47,67	53,71	61,16	66,57	70,04	65,51	58,80	48,74	73,14	--	--	--	--	--	--	--	--
--	47,67	53,71	61,16	66,57	70,04	65,51	58,80	48,74	73,14	--	--	--	--	--	--	--	--
--	60,11	66,55	73,52	79,01	82,13	77,67	71,50	61,75	85,38	--	--	--	--	--	--	--	--
--	57,74	63,69	71,23	76,62	80,15	75,60	68,80	58,68	83,23	--	--	--	--	--	--	--	--
--	47,67	53,71	61,16	66,57	70,04	65,51	58,80	48,74	73,14	--	--	--	--	--	--	--	--
--	47,67	53,71	61,16	66,57	70,04	65,51	58,80	48,74	73,14	--	--	--	--	--	--	--	--
--	55,02	60,51	68,48	73,85	77,63	73,01	65,76	55,28	80,60	--	--	--	--	--	--	--	--
--	55,02	60,51	68,48	73,85	77,63	73,01	65,76	55,28	80,60	--	--	--	--	--	--	--	--
--	56,31	61,78	69,74	75,12	78,88	74,26	67,02	56,55	81,86	--	--	--	--	--	--	--	--
--	56,31	61,78	69,74	75,12	78,88	74,26	67,02	56,55	81,86	--	--	--	--	--	--	--	--
--	61,79	67,97	75,29	80,71	84,10	79,59	73,02	63,05	87,24	--	--	--	--	--	--	--	--
--	59,72	66,66	73,27	78,74	81,61	77,25	71,51	61,99	84,99	--	--	--	--	--	--	--	--
--	63,42	71,61	78,72	85,82	91,05	86,20	78,40	67,68	93,50	--	--	--	--	--	--	--	--
--	48,00	53,03	61,44	66,78	70,76	66,09	58,42	47,57	73,65	--	--	--	--	--	--	--	--

Model: Volledig plan
Groep: (hoofdgroep)
Lijst van Wegen, voor rekenmethode Wegverkeerslawaai - Omgevingswet, wegverkeer

Groep	LE (P4) Totaal
--	--
--	--
--	--
--	--
--	--
--	--
--	--
--	--
--	--
--	--
--	--
--	--
--	--
--	--
--	--
--	--
--	--
--	--
--	--
--	--
--	--
--	--
--	--
--	--
--	--
--	--
--	--
--	--
--	--
--	--
--	--

Model: Volledig plan
Groep: (hoofdgroep)
Lijst van Wegen, voor rekenmethode Wegverkeerslawaai - Omgevingswet, wegverkeer

Groep	ItemID	Grp.ID	Datum	1e kid	NrKids	Naam	Omschr.	Vorm	X-1	Y-1	X-n	Y-n	H-1	H-n	M-1	M-n
--	587073	0	14:18, 28 apr 2025	-4470	2	Schutsboom	Schutsboom	Polylijn	182728,90	385727,20	182681,92	385630,29	0,00	0,00	24,22	24,72
--	587078	0	14:21, 28 apr 2025	-4472	2	St Willibr	St Willibrordusplantsoen	Polylijn	182722,20	385800,63	182728,90	385727,20	0,00	0,00	23,86	24,22
--	587081	0	14:18, 28 apr 2025	-4474	2	Oude Liess	Oude Liesselseweg	Polylijn	183454,67	385472,91	183405,99	385591,20	0,00	0,00	25,37	24,21
--	587082	0	14:18, 28 apr 2025	-4476	2	Oude Liess	Oude Liesselseweg	Polylijn	183405,99	385591,20	183357,67	385679,36	0,00	0,00	24,21	23,79
--	587083	0	14:18, 28 apr 2025	-4478	2	Oude Liess	Oude Liesselseweg	Polylijn	183357,67	385679,36	183333,56	385727,15	0,00	0,00	23,79	23,56
--	587084	0	14:21, 28 apr 2025	-4480	2	Oude Liess	Oude Liesselseweg	Polylijn	183301,46	385800,63	183333,56	385727,15	0,00	0,00	22,98	23,56
--	587086	0	14:18, 28 apr 2025	-4482	2	Stationsst	Stationsstraat	Polylijn	182821,00	385667,00	182759,28	385580,48	0,00	0,00	24,22	24,70
--	587091	0	14:21, 28 apr 2025	-4484	2	Fabriekstr	Fabriekstraat	Polylijn	183347,82	385036,02	183095,67	385207,16	0,00	0,00	26,10	25,70
--	587093	0	14:21, 28 apr 2025	-4486	2	Dr Huub va	Dr Huub van Doorneweg	Polylijn	183483,33	385036,54	183616,62	385054,93	0,00	0,00	26,78	27,28
--	587094	0	14:18, 28 apr 2025	-4488	2	Tramstraat	Tramstraat	Polylijn	183312,70	385199,56	183184,71	385234,92	0,00	0,00	26,34	25,55
--	587095	0	14:18, 28 apr 2025	-4490	2	Tramstraat	Tramstraat	Polylijn	183184,71	385234,92	183090,03	385283,58	0,00	0,00	25,55	25,89
--	587096	0	14:18, 28 apr 2025	-4492	2	Tramstraat	Tramstraat	Polylijn	182995,85	385354,66	183090,03	385283,58	0,00	0,00	25,34	25,89
--	587099	0	14:18, 28 apr 2025	-4494	2	Industriew	Industrieweg	Polylijn	182246,11	385308,84	182398,30	385221,74	0,00	0,00	24,98	24,83
--	587100	0	14:18, 28 apr 2025	-4496	2	Industriew	Industrieweg	Polylijn	182461,92	385181,62	182398,30	385221,74	0,00	0,00	25,08	24,83
--	587101	0	14:18, 28 apr 2025	-4498	1	Industriew	Industrieweg	Polylijn	182398,30	385221,74	182382,90	385196,93	0,00	0,00	24,83	24,71
--	587103	0	14:18, 28 apr 2025	-4500	2	Stationsst	Stationsstraat	Polylijn	182647,05	385404,03	182694,49	385466,87	0,00	0,00	25,69	25,29
--	587104	0	14:18, 28 apr 2025	-4502	2	Stationsst	Stationsstraat	Polylijn	182759,28	385580,48	182694,49	385466,87	0,00	0,00	24,70	25,29

Model: Volledig plan
Groep: (hoofdgroep)
Lijst van Wegen, voor rekenmethode Wegverkeerslawaai - Omgevingswet, wegverkeer

Groep	ISO_H	Min.RH	Max.RH	Min.AH	Max.AH	ISO M.	Hdef.	Vormpunten	Lengte	Lengte3D	Min.lengte	Max.lengte	NEN3610ID	Namespace	LokaalID	Versie	SituatieVan	Type
--	0,00	0,00	0,00	24,26	24,72	--	Relatief	14	126,81	126,81	2,14	47,48					0	Verdeling
--	0,00	0,00	0,00	23,87	24,22	--	Relatief	7	73,75	73,75	3,45	28,26					0	Verdeling
--	0,00	0,00	0,00	24,21	24,81	--	Relatief	4	128,18	128,19	35,17	48,27					0	Verdeling
--	0,00	0,00	0,00	23,79	24,20	--	Relatief	4	100,53	100,53	0,16	96,83					0	Verdeling
--	0,00	0,00	0,00	23,56	23,66	--	Relatief	3	53,55	53,55	22,34	31,21					0	Verdeling
--	0,00	0,00	0,00	23,05	23,56	--	Relatief	4	80,23	80,23	7,92	40,19					0	Verdeling
--	0,00	0,00	0,00	24,26	24,70	--	Relatief	5	106,50	106,50	9,90	50,79					0	Verdeling
--	0,00	0,00	0,00	25,70	26,19	--	Relatief	11	349,44	349,44	7,37	118,65					0	Verdeling
--	0,00	0,00	0,00	27,05	27,54	--	Relatief	7	134,98	134,99	9,53	51,14					0	Verdeling
--	0,00	0,00	0,00	25,55	25,69	--	Relatief	4	132,84	132,84	20,01	79,08					0	Verdeling
--	0,00	0,00	0,00	25,50	25,90	--	Relatief	7	107,03	107,03	2,55	38,17					0	Verdeling
--	0,00	0,00	0,00	25,47	25,89	--	Relatief	4	118,00	118,00	14,81	60,31					0	Verdeling
--	0,00	0,00	0,00	24,83	24,95	--	Relatief	7	176,16	176,16	5,09	52,73					0	Verdeling
--	0,00	0,00	0,00	24,82	24,83	--	Relatief	3	75,22	75,22	5,99	69,23					0	Verdeling
--	0,00	0,00	0,00	24,71	24,71	--	Relatief	2	29,21	29,21	29,21	29,21					0	Verdeling
--	0,00	0,00	0,00	25,29	25,36	--	Relatief	3	78,75	78,75	17,58	61,16					0	Verdeling
--	0,00	0,00	0,00	24,70	25,29	--	Relatief	6	130,84	130,84	0,52	54,01					0	Verdeling

Model: Volledig plan
Groep: (hoofdgroep)
Lijst van Wegen, voor rekenmethode Wegverkeerslawaai - Omgevingswet, wegverkeer

Groep	Cpl	Cpl_W	Hbron	Helling	Wegdek	Wegdek	V(MR(D))	V(MR(A))	V(MR(N))	V(MR(P4))	V(LV(D))	V(LV(A))	V(LV(N))	V(LV(P4))	V(MV(D))	V(MV(A))	V(MV(N))	V(MV(P4))
--	False	1,5	0,75	0	W1	Referentiewegdek	--	--	--	--	30	30	30	--	30	30	30	--
--	False	1,5	0,75	0	W1	Referentiewegdek	--	--	--	--	50	50	50	--	50	50	50	--
--	False	1,5	0,75	0	W1	Referentiewegdek	--	--	--	--	30	30	30	--	30	30	30	--
--	False	1,5	0,75	0	W1	Referentiewegdek	--	--	--	--	30	30	30	--	30	30	30	--
--	False	1,5	0,75	0	W1	Referentiewegdek	--	--	--	--	30	30	30	--	30	30	30	--
--	False	1,5	0,75	0	W1	Referentiewegdek	--	--	--	--	30	30	30	--	30	30	30	--
--	False	1,5	0,75	0	W1	Referentiewegdek	--	--	--	--	50	50	50	--	50	50	50	--
--	False	1,5	0,75	0	W1	Referentiewegdek	--	--	--	--	50	50	50	--	50	50	50	--
--	False	1,5	0,75	0	W1	Referentiewegdek	--	--	--	--	50	50	50	--	50	50	50	--
--	False	1,5	0,75	0	W1	Referentiewegdek	--	--	--	--	50	50	50	--	50	50	50	--
--	False	1,5	0,75	0	W1	Referentiewegdek	--	--	--	--	50	50	50	--	50	50	50	--
--	False	1,5	0,75	0	W1	Referentiewegdek	--	--	--	--	50	50	50	--	50	50	50	--
--	False	1,5	0,75	0	W1	Referentiewegdek	--	--	--	--	50	50	50	--	50	50	50	--
--	False	1,5	0,75	0	W1	Referentiewegdek	--	--	--	--	30	30	30	--	30	30	30	--
--	False	1,5	0,75	0	W1	Referentiewegdek	--	--	--	--	30	30	30	--	30	30	30	--
--	False	1,5	0,75	0	W1	Referentiewegdek	--	--	--	--	30	30	30	--	30	30	30	--
--	False	1,5	0,75	0	W1	Referentiewegdek	--	--	--	--	50	50	50	--	50	50	50	--
--	False	1,5	0,75	0	W1	Referentiewegdek	--	--	--	--	50	50	50	--	50	50	50	--

Model: Volledig plan
Groep: (hoofdgroep)
Lijst van Wegen, voor rekenmethode Wegverkeerslawaai - Omgevingswet, wegverkeer

Groep	V(ZV(D))	V(ZV(A))	V(ZV(N))	V(ZV(P4))	30 km/uur	Totaal aantal	%Int(D)	%Int(A)	%Int(N)	%Int(P4)	%MR(D)	%MR(A)	%MR(N)	%MR(P4)	%LV(D)	%LV(A)	%LV(N)	%LV(P4)	%MV(D)	%MV(A)	%MV(N)
--	30	30	30	--	True	129,22	6,72	3,47	0,68	--	--	--	--	--	99,96	99,98	99,97	--	0,02	0,01	0,03
--	50	50	50	--	False	1234,05	6,67	3,42	0,78	--	--	--	--	--	97,63	98,75	97,82	--	1,64	0,88	1,55
--	30	30	30	--	True	145,84	6,73	3,43	0,68	--	--	--	--	--	96,79	98,17	97,13	--	2,09	1,23	2,24
--	30	30	30	--	True	145,84	6,73	3,43	0,68	--	--	--	--	--	96,79	98,17	97,13	--	2,09	1,23	2,24
--	30	30	30	--	True	249,86	6,74	3,42	0,68	--	--	--	--	--	96,35	97,92	96,74	--	2,37	1,39	2,54
--	30	30	30	--	True	249,86	6,74	3,42	0,68	--	--	--	--	--	96,35	97,92	96,74	--	2,37	1,39	2,54
--	50	50	50	--	False	4954,69	6,72	3,29	0,78	--	--	--	--	--	88,35	93,55	89,21	--	8,04	4,51	7,66
--	50	50	50	--	False	738,98	6,71	3,30	0,78	--	--	--	--	--	89,72	94,35	90,49	--	7,09	3,95	6,75
--	50	50	50	--	False	1781,81	7,21	1,65	0,86	--	--	--	--	--	67,63	84,55	70,71	--	19,75	11,12	18,45
--	50	50	50	--	False	1917,20	6,69	3,36	0,78	--	--	--	--	--	93,82	96,67	94,30	--	4,27	2,33	4,05
--	50	50	50	--	False	1917,20	6,69	3,36	0,78	--	--	--	--	--	93,82	96,67	94,30	--	4,27	2,33	4,05
--	50	50	50	--	False	1917,20	6,69	3,36	0,78	--	--	--	--	--	93,82	96,67	94,30	--	4,27	2,33	4,05
--	30	30	30	--	True	1566,99	6,74	3,41	0,68	--	--	--	--	--	95,08	97,18	95,60	--	3,19	1,89	3,43
--	30	30	30	--	True	1892,03	6,74	3,42	0,68	--	--	--	--	--	95,93	97,67	96,35	--	2,65	1,56	2,84
--	30	30	30	--	True	571,03	6,72	3,47	0,68	--	--	--	--	--	100,00	100,00	100,00	--	--	--	--
--	50	50	50	--	False	4607,48	6,72	3,27	0,78	--	--	--	--	--	87,49	93,05	88,41	--	8,63	4,87	8,23
--	50	50	50	--	False	4954,69	6,72	3,29	0,78	--	--	--	--	--	88,35	93,55	89,21	--	8,04	4,51	7,66

Model: Volledig plan
Groep: (hoofdgroep)
Lijst van Wegen, voor rekenmethode Wegverkeerslawaai - Omgevingswet, wegverkeer

Groep	%MV(P4)	%ZV(D)	%ZV(A)	%ZV(N)	%ZV(P4)	MR(D)	MR(A)	MR(N)	MR(P4)	LV(D)	LV(A)	LV(N)	LV(P4)	MV(D)	MV(A)	MV(N)	MV(P4)	ZV(D)	ZV(A)	ZV(N)	ZV(P4)	BGE berekend
--	--	0,01	0,01	0,01	--	--	--	--	--	8,68	4,48	0,88	--	--	--	--	--	--	--	--	--	84,04
--	--	0,74	0,38	0,63	--	--	--	--	--	80,36	41,68	9,42	--	1,35	0,37	0,15	--	0,61	0,16	0,06	--	100,39
--	--	1,12	0,60	0,63	--	--	--	--	--	9,50	4,91	0,96	--	0,21	0,06	0,02	--	0,11	0,03	0,01	--	85,00
--	--	1,12	0,60	0,63	--	--	--	--	--	9,50	4,91	0,96	--	0,21	0,06	0,02	--	0,11	0,03	0,01	--	85,00
--	--	1,28	0,69	0,72	--	--	--	--	--	16,23	8,37	1,64	--	0,40	0,12	0,04	--	0,22	0,06	0,01	--	87,39
--	--	1,28	0,69	0,72	--	--	--	--	--	16,23	8,37	1,64	--	0,40	0,12	0,04	--	0,22	0,06	0,01	--	87,39
--	--	3,61	1,93	3,13	--	--	--	--	--	294,17	152,50	34,48	--	26,77	7,35	2,96	--	12,02	3,15	1,21	--	107,43
--	--	3,19	1,69	2,76	--	--	--	--	--	44,49	23,01	5,22	--	3,52	0,96	0,39	--	1,58	0,41	0,16	--	99,03
--	--	12,62	4,32	10,84	--	--	--	--	--	86,88	24,86	10,84	--	25,37	3,27	2,83	--	16,21	1,27	1,66	--	104,68
--	--	1,92	1,00	1,65	--	--	--	--	--	120,33	62,27	14,10	--	5,48	1,50	0,61	--	2,46	0,64	0,25	--	102,74
--	--	1,92	1,00	1,65	--	--	--	--	--	120,33	62,27	14,10	--	5,48	1,50	0,61	--	2,46	0,64	0,25	--	102,74
--	--	1,92	1,00	1,65	--	--	--	--	--	120,33	62,27	14,10	--	5,48	1,50	0,61	--	2,46	0,64	0,25	--	102,74
--	--	1,72	0,93	0,97	--	--	--	--	--	100,42	51,93	10,19	--	3,37	1,01	0,37	--	1,82	0,50	0,10	--	95,53
--	--	1,43	0,77	0,80	--	--	--	--	--	122,33	63,20	12,40	--	3,38	1,01	0,37	--	1,82	0,50	0,10	--	96,24
--	--	--	--	--	--	--	--	--	--	38,37	19,81	3,88	--	--	--	--	--	--	--	--	--	90,49
--	--	3,88	2,09	3,36	--	--	--	--	--	270,89	140,19	31,77	--	26,72	7,34	2,96	--	12,01	3,15	1,21	--	107,19
--	--	3,61	1,93	3,13	--	--	--	--	--	294,17	152,50	34,48	--	26,77	7,35	2,96	--	12,02	3,15	1,21	--	107,43

Model: Volledig plan
Groep: (hoofdgroep)
Lijst van Wegen, voor rekenmethode Wegverkeerslawaai - Omgevingswet, wegverkeer

Groep	LE (D) 63	LE (D) 125	LE (D) 250	LE (D) 500	LE (D) 1k	LE (D) 2k	LE (D) 4k	LE (D) 8k	LE (D) Totaal	LE (A) 63	LE (A) 125	LE (A) 250	LE (A) 500	LE (A) 1k	LE (A) 2k	LE (A) 4k	LE (A) 8k	LE (A) Totaal
--	57,95	62,98	71,38	76,73	80,71	76,04	68,37	57,51	83,59	55,08	60,10	68,51	73,86	77,84	73,17	65,50	54,64	80,72
--	69,47	77,48	84,73	91,63	97,46	92,67	84,59	73,59	99,80	66,29	74,20	81,52	88,32	94,44	89,68	81,47	70,31	96,73
--	59,24	65,01	72,62	78,06	81,61	77,03	70,14	59,95	84,67	55,98	61,47	69,39	74,79	78,52	73,90	66,70	56,27	81,50
--	59,24	65,01	72,62	78,06	81,61	77,03	70,14	59,95	84,67	55,98	61,47	69,39	74,79	78,52	73,90	66,70	56,27	81,50
--	61,69	67,54	75,06	80,51	84,00	79,44	72,64	62,50	87,08	58,37	63,91	71,77	77,18	80,87	76,26	69,12	58,74	83,87
--	61,69	67,54	75,06	80,51	84,00	79,44	72,64	62,50	87,08	58,37	63,91	71,77	77,18	80,87	76,26	69,12	58,74	83,87
--	77,31	85,83	92,75	100,09	104,35	99,40	92,13	81,89	107,01	73,29	81,58	88,65	95,79	100,80	95,93	88,25	77,67	103,30
--	68,82	77,29	84,24	91,54	95,97	91,03	83,67	73,36	98,59	64,88	73,13	80,23	87,33	92,48	87,62	79,87	69,22	94,95
--	75,89	84,75	91,38	99,12	101,81	96,58	90,32	80,71	104,88	67,25	75,89	82,75	90,16	94,06	89,07	82,02	71,96	96,81
--	72,21	80,49	87,57	94,71	99,74	94,88	87,18	76,58	102,23	68,61	76,70	83,91	90,87	96,48	91,67	83,69	72,81	98,86
--	72,21	80,49	87,57	94,71	99,74	94,88	87,18	76,58	102,23	68,61	76,70	83,91	90,87	96,48	91,67	83,69	72,81	98,86
--	72,21	80,49	87,57	94,71	99,74	94,88	87,18	76,58	102,23	68,61	76,70	83,91	90,87	96,48	91,67	83,69	72,81	98,86
--	69,92	75,97	83,28	88,76	92,11	87,58	81,01	71,02	95,25	66,49	72,18	79,89	85,31	88,91	84,33	77,34	67,08	91,95
--	70,57	76,49	83,94	89,40	92,84	88,29	81,57	71,49	95,94	67,21	72,81	80,62	86,03	89,69	85,09	78,00	67,66	92,70
--	64,39	69,41	77,83	83,17	87,16	82,49	74,81	63,95	90,04	61,52	66,54	74,96	80,30	84,29	79,62	71,94	61,07	87,17
--	77,13	85,68	92,58	99,95	104,10	99,14	91,93	81,74	106,79	73,05	81,37	88,42	95,58	100,50	95,63	87,99	77,45	103,02
--	77,31	85,83	92,75	100,09	104,35	99,40	92,13	81,89	107,01	73,29	81,58	88,65	95,79	100,80	95,93	88,25	77,67	103,30

Model: Volledig plan
Groep: (hoofdgroep)
Lijst van Wegen, voor rekenmethode Wegverkeerslawaai - Omgevingswet, wegverkeer

Groep	LE (N) 63	LE (N) 125	LE (N) 250	LE (N) 500	LE (N) 1k	LE (N) 2k	LE (N) 4k	LE (N) 8k	LE (N) Totaal	LE (P4) 63	LE (P4) 125	LE (P4) 250	LE (P4) 500	LE (P4) 1k	LE (P4) 2k	LE (P4) 4k	LE (P4) 8k
--	48,00	53,03	61,44	66,78	70,76	66,09	58,42	47,57	73,65	--	--	--	--	--	--	--	--
--	60,09	68,08	75,35	82,23	88,11	83,33	75,22	64,19	90,44	--	--	--	--	--	--	--	--
--	49,02	54,71	62,49	67,87	71,55	66,96	59,90	49,58	74,56	--	--	--	--	--	--	--	--
--	49,02	54,71	62,49	67,87	71,55	66,96	59,90	49,58	74,56	--	--	--	--	--	--	--	--
--	51,43	57,19	64,90	70,29	73,92	69,34	62,35	52,09	76,95	--	--	--	--	--	--	--	--
--	51,43	57,19	64,90	70,29	73,92	69,34	62,35	52,09	76,95	--	--	--	--	--	--	--	--
--	67,78	76,27	83,22	90,52	94,91	89,97	82,63	72,35	97,54	--	--	--	--	--	--	--	--
--	59,31	67,75	74,73	81,99	86,54	81,62	74,19	63,83	89,13	--	--	--	--	--	--	--	--
--	66,30	75,13	81,80	89,49	92,34	87,15	80,78	71,12	95,37	--	--	--	--	--	--	--	--
--	62,75	71,01	78,11	85,21	90,35	85,50	77,75	67,10	92,82	--	--	--	--	--	--	--	--
--	62,75	71,01	78,11	85,21	90,35	85,50	77,75	67,10	92,82	--	--	--	--	--	--	--	--
--	62,75	71,01	78,11	85,21	90,35	85,50	77,75	67,10	92,82	--	--	--	--	--	--	--	--
--	59,58	65,54	73,07	78,47	81,99	77,44	70,65	60,52	85,07	--	--	--	--	--	--	--	--
--	60,28	66,11	73,76	79,15	82,74	78,17	71,25	61,04	85,79	--	--	--	--	--	--	--	--
--	54,45	59,46	67,88	73,22	77,21	72,54	64,86	54,00	80,09	--	--	--	--	--	--	--	--
--	67,59	76,11	83,04	90,36	94,65	89,71	82,42	72,18	97,31	--	--	--	--	--	--	--	--
--	67,78	76,27	83,22	90,52	94,91	89,97	82,63	72,35	97,54	--	--	--	--	--	--	--	--

Model: Volledig plan
Groep: (hoofdgroep)
Lijst van Wegen, voor rekenmethode Wegverkeerslawaai - Omgevingswet, wegverkeer

Groep	LE (P4)	Totaal
--		--
--		--
--		--
--		--
--		--
--		--
--		--
--		--
--		--
--		--
--		--
--		--
--		--
--		--
--		--
--		--
--		--
--		--
--		--

Rapport: Lijst van model eigenschappen
Model: Fase 1

Model eigenschap	
Omschrijving	Fase 1
Verantwoordelijke	RFUH
Rekenmethode	#2|Wegverkeerslawaai|Omgevingswet, wegverkeer|
Aangemaakt door	RWI op 18-6-2024
Laatst ingezien door	RFUH op 6-5-2025
Model aangemaakt met	Geomilieu V2023.3
Dagperiode	07:00 - 19:00
Avondperiode	19:00 - 23:00
Nachtperiode	23:00 - 07:00
Samengestelde periode	Lden
Waarde	Gem(Dag, Avond + 5, Nacht + 10)
Standaard maaiveldhoogte	0
Rekenhoogte contouren	4
Detailniveau toetspunt resultaten	Groepsresultaten
Detailniveau resultaten grids	Groepsresultaten
Rekenoptimalisatie aan	Ja
Zoekafstand [m]	5000
Aandachtsgebied	5000
Max.refl.afstand	--
Standaard bodemfactor	1,00
Openingshoek	2
Max.refl.diepte	1
Geometrische uitbreiding	Volledige 3D analyse
Luchtdemping	Conform standaard
Luchtdemping [dB/km]	0,00; 0,00; 1,00; 2,00; 4,00; 10,00; 23,00; 58,00
Meteorologische correctie	Ja
Gebruik vereenvoudigde absorptiewaarde	Nee
Geen reflectie als scherm meer dan 5° helt	Nee

Rapport: Lijst van model eigenschappen
Model: Fase 2

Model eigenschap	
Omschrijving	Fase 2
Verantwoordelijke	RFUH
Rekenmethode	#2|Wegverkeerslawaai|Omgevingswet, wegverkeer|
Aangemaakt door	RWI op 18-6-2024
Laatst ingezien door	RFUH op 6-5-2025
Model aangemaakt met	Geomilieu V2023.3
Dagperiode	07:00 - 19:00
Avondperiode	19:00 - 23:00
Nachtperiode	23:00 - 07:00
Samengestelde periode	Lden
Waarde	Gem(Dag, Avond + 5, Nacht + 10)
Standaard maaiveldhoogte	0
Rekenhoogte contouren	4
Detailniveau toetspunt resultaten	Groepsresultaten
Detailniveau resultaten grids	Groepsresultaten
Rekenoptimalisatie aan	Ja
Zoekafstand [m]	5000
Aandachtsgebied	5000
Max.refl.afstand	--
Standaard bodemfactor	1,00
Openingshoek	2
Max.refl.diepte	1
Geometrische uitbreiding	Volledige 3D analyse
Luchtdemping	Conform standaard
Luchtdemping [dB/km]	0,00; 0,00; 1,00; 2,00; 4,00; 10,00; 23,00; 58,00
Meteorologische correctie	Ja
Gebruik vereenvoudigde absorptiewaarde	Nee
Geen reflectie als scherm meer dan 5° helt	Nee

Rapport: Lijst van model eigenschappen
Model: Fase 3

Model eigenschap	
Omschrijving	Fase 3
Verantwoordelijke	RFUH
Rekenmethode	#2|Wegverkeerslawaai|Omgevingswet, wegverkeer|
Aangemaakt door	RWI op 18-6-2024
Laatst ingezien door	RFUH op 6-5-2025
Model aangemaakt met	Geomilieu V2023.3
Dagperiode	07:00 - 19:00
Avondperiode	19:00 - 23:00
Nachtperiode	23:00 - 07:00
Samengestelde periode	Lden
Waarde	Gem(Dag, Avond + 5, Nacht + 10)
Standaard maaiveldhoogte	0
Rekenhoogte contouren	4
Detailniveau toetspunt resultaten	Groepsresultaten
Detailniveau resultaten grids	Groepsresultaten
Rekenoptimalisatie aan	Ja
Zoekafstand [m]	5000
Aandachtsgebied	5000
Max.refl.afstand	--
Standaard bodemfactor	1,00
Openingshoek	2
Max.refl.diepte	1
Geometrische uitbreiding	Volledige 3D analyse
Luchtdemping	Conform standaard
Luchtdemping [dB/km]	0,00; 0,00; 1,00; 2,00; 4,00; 10,00; 23,00; 58,00
Meteorologische correctie	Ja
Gebruik vereenvoudigde absorptiewaarde	Nee
Geen reflectie als scherm meer dan 5° helt	Nee

Rapport: Lijst van model eigenschappen
Model: Fase 4

Model eigenschap	
Omschrijving	Fase 4
Verantwoordelijke	RFUH
Rekenmethode	#2|Wegverkeerslawaai|Omgevingswet, wegverkeer|
Aangemaakt door	RWI op 18-6-2024
Laatst ingezien door	RFUH op 6-5-2025
Model aangemaakt met	Geomilieu V2023.3
Dagperiode	07:00 - 19:00
Avondperiode	19:00 - 23:00
Nachtperiode	23:00 - 07:00
Samengestelde periode	Lden
Waarde	Gem(Dag, Avond + 5, Nacht + 10)
Standaard maaiveldhoogte	0
Rekenhoogte contouren	4
Detailniveau toetspunt resultaten	Groepsresultaten
Detailniveau resultaten grids	Groepsresultaten
Rekenoptimalisatie aan	Ja
Zoekafstand [m]	5000
Aandachtsgebied	5000
Max.refl.afstand	--
Standaard bodemfactor	1,00
Openingshoek	2
Max.refl.diepte	1
Geometrische uitbreiding	Volledige 3D analyse
Luchtdemping	Conform standaard
Luchtdemping [dB/km]	0,00; 0,00; 1,00; 2,00; 4,00; 10,00; 23,00; 58,00
Meteorologische correctie	Ja
Gebruik vereenvoudigde absorptiewaarde	Nee
Geen reflectie als scherm meer dan 5° helt	Nee

Rapport: Lijst van model eigenschappen
Model: Fase 5

Model eigenschap	
Omschrijving	Fase 5
Verantwoordelijke	RFUH
Rekenmethode	#2|Wegverkeerslawaai|Omgevingswet, wegverkeer|
Aangemaakt door	RWI op 18-6-2024
Laatst ingezien door	RFUH op 6-5-2025
Model aangemaakt met	Geomilieu V2023.3
Dagperiode	07:00 - 19:00
Avondperiode	19:00 - 23:00
Nachtperiode	23:00 - 07:00
Samengestelde periode	Lden
Waarde	Gem(Dag, Avond + 5, Nacht + 10)
Standaard maaiveldhoogte	0
Rekenhoogte contouren	4
Detailniveau toetspunt resultaten	Groepsresultaten
Detailniveau resultaten grids	Groepsresultaten
Rekenoptimalisatie aan	Ja
Zoekafstand [m]	5000
Aandachtsgebied	5000
Max.refl.afstand	--
Standaard bodemfactor	1,00
Openingshoek	2
Max.refl.diepte	1
Geometrische uitbreiding	Volledige 3D analyse
Luchtdemping	Conform standaard
Luchtdemping [dB/km]	0,00; 0,00; 1,00; 2,00; 4,00; 10,00; 23,00; 58,00
Meteorologische correctie	Ja
Gebruik vereenvoudigde absorptiewaarde	Nee
Geen reflectie als scherm meer dan 5° helt	Nee

Rapport: Lijst van model eigenschappen
Model: Fase 6

Model eigenschap	
Omschrijving	Fase 6
Verantwoordelijke	RFUH
Rekenmethode	#2|Wegverkeerslawaai|Omgevingswet, wegverkeer|
Aangemaakt door	RWI op 18-6-2024
Laatst ingezien door	RFUH op 6-5-2025
Model aangemaakt met	Geomilieu V2023.3
Dagperiode	07:00 - 19:00
Avondperiode	19:00 - 23:00
Nachtperiode	23:00 - 07:00
Samengestelde periode	Lden
Waarde	Gem(Dag, Avond + 5, Nacht + 10)
Standaard maaiveldhoogte	0
Rekenhoogte contouren	4
Detailniveau toetspunt resultaten	Groepsresultaten
Detailniveau resultaten grids	Groepsresultaten
Rekenoptimalisatie aan	Ja
Zoekafstand [m]	5000
Aandachtsgebied	5000
Max.refl.afstand	--
Standaard bodemfactor	1,00
Openingshoek	2
Max.refl.diepte	1
Geometrische uitbreiding	Volledige 3D analyse
Luchtdemping	Conform standaard
Luchtdemping [dB/km]	0,00; 0,00; 1,00; 2,00; 4,00; 10,00; 23,00; 58,00
Meteorologische correctie	Ja
Gebruik vereenvoudigde absorptiewaarde	Nee
Geen reflectie als scherm meer dan 5° helt	Nee

Rapport: Lijst van model eigenschappen
Model: Fase 7

Model eigenschap	
Omschrijving	Fase 7
Verantwoordelijke	RFUH
Rekenmethode	#2|Wegverkeerslawaai|Omgevingswet, wegverkeer|
Aangemaakt door	RWI op 18-6-2024
Laatst ingezien door	RFUH op 6-5-2025
Model aangemaakt met	Geomilieu V2023.3
Dagperiode	07:00 - 19:00
Avondperiode	19:00 - 23:00
Nachtperiode	23:00 - 07:00
Samengestelde periode	Lden
Waarde	Gem(Dag, Avond + 5, Nacht + 10)
Standaard maaiveldhoogte	0
Rekenhoogte contouren	4
Detailniveau toetspunt resultaten	Groepsresultaten
Detailniveau resultaten grids	Groepsresultaten
Rekenoptimalisatie aan	Ja
Zoekafstand [m]	5000
Aandachtsgebied	5000
Max.refl.afstand	--
Standaard bodemfactor	1,00
Openingshoek	2
Max.refl.diepte	1
Geometrische uitbreiding	Volledige 3D analyse
Luchtdemping	Conform standaard
Luchtdemping [dB/km]	0,00; 0,00; 1,00; 2,00; 4,00; 10,00; 23,00; 58,00
Meteorologische correctie	Ja
Gebruik vereenvoudigde absorptiewaarde	Nee
Geen reflectie als scherm meer dan 5° helt	Nee

Rapport: Lijst van model eigenschappen
Model: Volledig plan

Model eigenschap	
Omschrijving	Volledig plan
Verantwoordelijke	RFUH
Rekenmethode	#2|Wegverkeerslawaai|Omgevingswet, wegverkeer|
Aangemaakt door	RWI op 18-6-2024
Laatst ingezien door	RFUH op 6-5-2025
Model aangemaakt met	Geomilieu V2023.3
Dagperiode	07:00 - 19:00
Avondperiode	19:00 - 23:00
Nachtperiode	23:00 - 07:00
Samengestelde periode	Lden
Waarde	Gem(Dag, Avond + 5, Nacht + 10)
Standaard maaiveldhoogte	0
Rekenhoogte contouren	4
Detailniveau toetspunt resultaten	Groepsresultaten
Detailniveau resultaten grids	Groepsresultaten
Rekenoptimalisatie aan	Ja
Zoekafstand [m]	5000
Aandachtsgebied	5000
Max.refl.afstand	--
Standaard bodemfactor	1,00
Openingshoek	2
Max.refl.diepte	1
Geometrische uitbreiding	Volledige 3D analyse
Luchtdemping	Conform standaard
Luchtdemping [dB/km]	0,00; 0,00; 1,00; 2,00; 4,00; 10,00; 23,00; 58,00
Meteorologische correctie	Ja
Gebruik vereenvoudigde absorptiewaarde	Nee
Geen reflectie als scherm meer dan 5° helt	Nee

Rapport: Lijst van model eigenschappen
Model: Fase 1

Model eigenschap	
Omschrijving	Fase 1
Verantwoordelijke	RFUH
Rekenmethode	#2|Railverkeerslawaai|Omgevingswet, railverkeer|
Aangemaakt door	RFUH op 30-4-2025
Laatst ingezien door	RFUH op 6-5-2025
Model aangemaakt met	Geomilieu V2023.3
Dagperiode	07:00 - 19:00
Avondperiode	19:00 - 23:00
Nachtperiode	23:00 - 07:00
Samengestelde periode	Lden
Waarde	Gem(Dag, Avond + 5, Nacht + 10)
Standaard maaiveldhoogte	0
Rekenhoogte contouren	4
Detailniveau toetspunt resultaten	Groepsresultaten
Detailniveau resultaten grids	Groepsresultaten
Rekenoptimalisatie aan	Ja
Zoekafstand [m]	5000
Aandachtsgebied	5000
Max.refl.afstand	--
Standaard bodemfactor	1,00
Openingshoek	2
Max.refl.diepte	1
Geometrische uitbreiding	Volledige 3D analyse
Luchtdemping	Conform standaard
Luchtdemping [dB/km]	0,00; 0,00; 1,00; 2,00; 4,00; 10,00; 23,00; 58,00
Meteorologische correctie	Ja
Gebruik vereenvoudigde absorptiewaarde	Nee
Geen reflectie als scherm meer dan 5° helt	Nee

Rapport: Lijst van model eigenschappen
Model: Fase 2

Model eigenschap	
Omschrijving	Fase 2
Verantwoordelijke	RFUH
Rekenmethode	#2|Railverkeerslawaai|Omgevingswet, railverkeer|
Aangemaakt door	RFUH op 30-4-2025
Laatst ingezien door	RFUH op 6-5-2025
Model aangemaakt met	Geomilieu V2023.3
Dagperiode	07:00 - 19:00
Avondperiode	19:00 - 23:00
Nachtperiode	23:00 - 07:00
Samengestelde periode	Lden
Waarde	Gem(Dag, Avond + 5, Nacht + 10)
Standaard maaiveldhoogte	0
Rekenhoogte contouren	4
Detailniveau toetspunt resultaten	Groepsresultaten
Detailniveau resultaten grids	Groepsresultaten
Rekenoptimalisatie aan	Ja
Zoekafstand [m]	5000
Aandachtsgebied	5000
Max.refl.afstand	--
Standaard bodemfactor	1,00
Openingshoek	2
Max.refl.diepte	1
Geometrische uitbreiding	Volledige 3D analyse
Luchtdemping	Conform standaard
Luchtdemping [dB/km]	0,00; 0,00; 1,00; 2,00; 4,00; 10,00; 23,00; 58,00
Meteorologische correctie	Ja
Gebruik vereenvoudigde absorptiewaarde	Nee
Geen reflectie als scherm meer dan 5° helt	Nee

Rapport: Lijst van model eigenschappen
Model: Fase 3

Model eigenschap	
Omschrijving	Fase 3
Verantwoordelijke	RFUH
Rekenmethode	#2|Railverkeerslawaai|Omgevingswet, railverkeer|
Aangemaakt door	RFUH op 30-4-2025
Laatst ingezien door	RFUH op 6-5-2025
Model aangemaakt met	Geomilieu V2023.3
Dagperiode	07:00 - 19:00
Avondperiode	19:00 - 23:00
Nachtperiode	23:00 - 07:00
Samengestelde periode	Lden
Waarde	Gem(Dag, Avond + 5, Nacht + 10)
Standaard maaiveldhoogte	0
Rekenhoogte contouren	4
Detailniveau toetspunt resultaten	Groepsresultaten
Detailniveau resultaten grids	Groepsresultaten
Rekenoptimalisatie aan	Ja
Zoekafstand [m]	5000
Aandachtsgebied	5000
Max.refl.afstand	--
Standaard bodemfactor	1,00
Openingshoek	2
Max.refl.diepte	1
Geometrische uitbreiding	Volledige 3D analyse
Luchtdemping	Conform standaard
Luchtdemping [dB/km]	0,00; 0,00; 1,00; 2,00; 4,00; 10,00; 23,00; 58,00
Meteorologische correctie	Ja
Gebruik vereenvoudigde absorptiewaarde	Nee
Geen reflectie als scherm meer dan 5° helt	Nee

Rapport: Lijst van model eigenschappen
Model: Fase 4

Model eigenschap	
Omschrijving	Fase 4
Verantwoordelijke	RFUH
Rekenmethode	#2|Railverkeerslawaai|Omgevingswet, railverkeer|
Aangemaakt door	RFUH op 30-4-2025
Laatst ingezien door	RFUH op 6-5-2025
Model aangemaakt met	Geomilieu V2023.3
Dagperiode	07:00 - 19:00
Avondperiode	19:00 - 23:00
Nachtperiode	23:00 - 07:00
Samengestelde periode	Lden
Waarde	Gem(Dag, Avond + 5, Nacht + 10)
Standaard maaiveldhoogte	0
Rekenhoogte contouren	4
Detailniveau toetspunt resultaten	Groepsresultaten
Detailniveau resultaten grids	Groepsresultaten
Rekenoptimalisatie aan	Ja
Zoekafstand [m]	5000
Aandachtsgebied	5000
Max.refl.afstand	--
Standaard bodemfactor	1,00
Openingshoek	2
Max.refl.diepte	1
Geometrische uitbreiding	Volledige 3D analyse
Luchtdemping	Conform standaard
Luchtdemping [dB/km]	0,00; 0,00; 1,00; 2,00; 4,00; 10,00; 23,00; 58,00
Meteorologische correctie	Ja
Gebruik vereenvoudigde absorptiewaarde	Nee
Geen reflectie als scherm meer dan 5° helt	Nee

Rapport: Lijst van model eigenschappen
Model: Fase 5

Model eigenschap	
Omschrijving	Fase 5
Verantwoordelijke	RFUH
Rekenmethode	#2|Railverkeerslawaai|Omgevingswet, railverkeer|
Aangemaakt door	RFUH op 30-4-2025
Laatst ingezien door	RFUH op 6-5-2025
Model aangemaakt met	Geomilieu V2023.3
Dagperiode	07:00 - 19:00
Avondperiode	19:00 - 23:00
Nachtperiode	23:00 - 07:00
Samengestelde periode	Lden
Waarde	Gem(Dag, Avond + 5, Nacht + 10)
Standaard maaiveldhoogte	0
Rekenhoogte contouren	4
Detailniveau toetspunt resultaten	Groepsresultaten
Detailniveau resultaten grids	Groepsresultaten
Rekenoptimalisatie aan	Ja
Zoekafstand [m]	5000
Aandachtsgebied	5000
Max.refl.afstand	--
Standaard bodemfactor	1,00
Openingshoek	2
Max.refl.diepte	1
Geometrische uitbreiding	Volledige 3D analyse
Luchtdemping	Conform standaard
Luchtdemping [dB/km]	0,00; 0,00; 1,00; 2,00; 4,00; 10,00; 23,00; 58,00
Meteorologische correctie	Ja
Gebruik vereenvoudigde absorptiewaarde	Nee
Geen reflectie als scherm meer dan 5° helt	Nee

Rapport: Lijst van model eigenschappen
Model: Fase 6

Model eigenschap	
Omschrijving	Fase 6
Verantwoordelijke	RFUH
Rekenmethode	#2|Railverkeerslawaai|Omgevingswet, railverkeer|
Aangemaakt door	RFUH op 30-4-2025
Laatst ingezien door	RFUH op 6-5-2025
Model aangemaakt met	Geomilieu V2023.3
Dagperiode	07:00 - 19:00
Avondperiode	19:00 - 23:00
Nachtperiode	23:00 - 07:00
Samengestelde periode	Lden
Waarde	Gem(Dag, Avond + 5, Nacht + 10)
Standaard maaiveldhoogte	0
Rekenhoogte contouren	4
Detailniveau toetspunt resultaten	Groepsresultaten
Detailniveau resultaten grids	Groepsresultaten
Rekenoptimalisatie aan	Ja
Zoekafstand [m]	5000
Aandachtsgebied	5000
Max.refl.afstand	--
Standaard bodemfactor	1,00
Openingshoek	2
Max.refl.diepte	1
Geometrische uitbreiding	Volledige 3D analyse
Luchtdemping	Conform standaard
Luchtdemping [dB/km]	0,00; 0,00; 1,00; 2,00; 4,00; 10,00; 23,00; 58,00
Meteorologische correctie	Ja
Gebruik vereenvoudigde absorptiewaarde	Nee
Geen reflectie als scherm meer dan 5° helt	Nee

Rapport: Lijst van model eigenschappen
Model: Fase 7

Model eigenschap	
Omschrijving	Fase 7
Verantwoordelijke	RFUH
Rekenmethode	#2|Railverkeerslawaai|Omgevingswet, railverkeer|
Aangemaakt door	RFUH op 30-4-2025
Laatst ingezien door	RFUH op 6-5-2025
Model aangemaakt met	Geomilieu V2023.3
Dagperiode	07:00 - 19:00
Avondperiode	19:00 - 23:00
Nachtperiode	23:00 - 07:00
Samengestelde periode	Lden
Waarde	Gem(Dag, Avond + 5, Nacht + 10)
Standaard maaiveldhoogte	0
Rekenhoogte contouren	4
Detailniveau toetspunt resultaten	Groepsresultaten
Detailniveau resultaten grids	Groepsresultaten
Rekenoptimalisatie aan	Ja
Zoekafstand [m]	5000
Aandachtsgebied	5000
Max.refl.afstand	--
Standaard bodemfactor	1,00
Openingshoek	2
Max.refl.diepte	1
Geometrische uitbreiding	Volledige 3D analyse
Luchtdemping	Conform standaard
Luchtdemping [dB/km]	0,00; 0,00; 1,00; 2,00; 4,00; 10,00; 23,00; 58,00
Meteorologische correctie	Ja
Gebruik vereenvoudigde absorptiewaarde	Nee
Geen reflectie als scherm meer dan 5° helt	Nee

Rapport: Lijst van model eigenschappen
Model: Volledig plan

Model eigenschap	
Omschrijving	Volledig plan
Verantwoordelijke	RFUH
Rekenmethode	#2|Railverkeerslawaai|Omgevingswet, railverkeer|
Aangemaakt door	RFUH op 30-4-2025
Laatst ingezien door	RFUH op 6-5-2025
Model aangemaakt met	Geomilieu V2023.3
Dagperiode	07:00 - 19:00
Avondperiode	19:00 - 23:00
Nachtperiode	23:00 - 07:00
Samengestelde periode	Lden
Waarde	Gem(Dag, Avond + 5, Nacht + 10)
Standaard maaiveldhoogte	0
Rekenhoogte contouren	4
Detailniveau toetspunt resultaten	Groepsresultaten
Detailniveau resultaten grids	Groepsresultaten
Rekenoptimalisatie aan	Ja
Zoekafstand [m]	5000
Aandachtsgebied	5000
Max.refl.afstand	--
Standaard bodemfactor	1,00
Openingshoek	2
Max.refl.diepte	1
Geometrische uitbreiding	Volledige 3D analyse
Luchtdemping	Conform standaard
Luchtdemping [dB/km]	0,00; 0,00; 1,00; 2,00; 4,00; 10,00; 23,00; 58,00
Meteorologische correctie	Ja
Gebruik vereenvoudigde absorptiewaarde	Nee
Geen reflectie als scherm meer dan 5° helt	Nee

Bijlage 3

Titel	Rekenresultaten wegverkeerslawaai

Rapport: Resultatentabel
Model: Fase 1
LAeq totaalresultaten voor toetspunten
Groep: (hoofdgroep)
Groepsreductie: Nee

Naam Toetspunt	Omschrijving	X	Y	Hoogte	Dag	Avond	Nacht	Lden
T208_A		182440,02	385562,31	2,00	28,41	25,01	19,31	29,02
T208_B		182440,02	385562,31	5,00	30,35	26,82	21,13	30,89
T208_C		182440,02	385562,31	8,00	33,79	30,18	24,57	34,31
T209_A		182440,23	385567,85	2,00	28,64	25,08	19,62	29,25
T209_B		182440,23	385567,85	5,00	31,24	27,38	22,07	31,73
T209_C		182440,23	385567,85	8,00	33,94	30,18	24,68	34,42
T210_A		182440,42	385572,90	2,00	29,32	25,95	20,37	29,99
T210_B		182440,42	385572,90	5,00	30,80	27,23	21,59	31,34
T210_C		182440,42	385572,90	8,00	33,96	30,40	24,66	34,47
T211_A		182440,62	385578,19	2,00	33,91	31,46	24,60	34,67
T211_B		182440,62	385578,19	5,00	35,72	32,96	26,09	36,30
T211_C		182440,62	385578,19	8,00	36,26	33,04	26,67	36,74
T212_A		182446,34	385580,54	2,00	42,02	39,54	32,18	42,60
T212_B		182446,34	385580,54	5,00	42,77	40,15	32,79	43,27
T212_C		182446,34	385580,54	8,00	42,63	39,94	32,59	43,10
T213_A		182450,28	385577,43	2,00	42,39	39,78	32,45	42,91
T213_B		182450,28	385577,43	5,00	42,98	40,28	32,97	43,46
T213_C		182450,28	385577,43	8,00	42,91	40,19	32,94	43,39
T214_A		182450,09	385572,25	2,00	41,05	38,42	31,11	41,56
T214_B		182450,09	385572,25	5,00	41,66	38,95	31,68	42,14
T214_C		182450,09	385572,25	8,00	41,69	38,97	31,77	42,19
T215_A		182449,89	385567,08	2,00	39,89	37,27	29,99	40,42
T215_B		182449,89	385567,08	5,00	40,71	37,99	30,75	41,20
T215_C		182449,89	385567,08	8,00	40,84	38,11	30,96	41,35
T216_A		182449,67	385561,30	2,00	38,68	36,12	28,87	39,25
T216_B		182449,67	385561,30	5,00	39,89	37,18	29,96	40,39
T216_C		182449,67	385561,30	8,00	40,11	37,37	30,25	40,62
T217_A		182444,44	385559,51	2,00	32,18	29,55	22,81	32,87
T217_B		182444,44	385559,51	5,00	34,65	31,75	25,10	35,22
T217_C		182444,44	385559,51	8,00	36,36	33,31	27,00	36,96
T218_A		182474,92	385559,30	2,00	39,59	36,91	29,59	40,07
T218_B		182474,92	385559,30	5,00	40,27	37,53	30,22	40,72
T218_C		182474,92	385559,30	8,00	40,37	37,58	30,37	40,83
T219_A		182475,62	385564,79	2,00	41,30	38,60	31,26	41,77
T219_B		182475,62	385564,79	5,00	41,68	38,95	31,62	42,13
T219_C		182475,62	385564,79	8,00	41,58	38,82	31,56	42,04
T220_A		182476,34	385570,46	2,00	43,90	41,20	33,81	44,35
T220_B		182476,34	385570,46	5,00	43,93	41,21	33,84	44,38
T220_C		182476,34	385570,46	8,00	43,52	40,78	33,46	43,97
T221_A		182477,05	385576,01	2,00	47,67	44,98	37,57	48,12
T221_B		182477,05	385576,01	5,00	46,99	44,30	36,89	47,44
T221_C		182477,05	385576,01	8,00	45,86	43,14	35,77	46,31
T222_A		182482,64	385577,36	2,00	53,20	50,52	43,09	53,65
T222_B		182482,64	385577,36	5,00	52,03	49,34	41,91	52,48
T222_C		182482,64	385577,36	8,00	50,54	47,84	40,43	50,99
T223_A		182486,47	385573,23	2,00	47,63	44,98	37,58	48,11
T223_B		182486,47	385573,23	5,00	47,47	44,78	37,41	47,93
T223_C		182486,47	385573,23	8,00	46,89	44,17	36,85	47,35

Alle getoonde dB-waarden zijn A-gewogen

Rapport: Resultatentabel
Model: Fase 1
LAeq totaalresultaten voor toetspunten
Groep: (hoofdgroep)
Groepsreductie: Nee

Naam Toetspunt	Omschrijving	X	Y	Hoogte	Dag	Avond	Nacht	Lden
T224_A		182485,82	385568,20	2,00	44,83	42,16	34,79	45,30
T224_B		182485,82	385568,20	5,00	44,99	42,28	34,95	45,45
T224_C		182485,82	385568,20	8,00	44,79	42,07	34,81	45,27
T225_A		182485,16	385562,99	2,00	42,84	40,18	32,85	43,33
T225_B		182485,16	385562,99	5,00	43,28	40,55	33,27	43,75
T225_C		182485,16	385562,99	8,00	43,31	40,57	33,38	43,80
T226_A		182484,49	385557,72	2,00	41,35	38,72	31,43	41,87
T226_B		182484,49	385557,72	5,00	42,11	39,39	32,16	42,60
T226_C		182484,49	385557,72	8,00	42,40	39,64	32,55	42,91
T227_A		182478,82	385555,64	2,00	33,91	31,32	24,47	34,59
T227_B		182478,82	385555,64	5,00	36,13	33,25	26,51	36,68
T227_C		182478,82	385555,64	8,00	37,60	34,61	28,17	38,19
T228_A		182437,86	385548,36	2,00	31,73	28,84	21,79	32,18
T228_B		182437,86	385548,36	5,00	32,03	29,09	22,08	32,46
T228_C		182437,86	385548,36	8,00	34,59	31,33	24,97	35,05
T229_A		182439,80	385542,65	2,00	41,92	39,08	31,96	42,38
T229_B		182439,80	385542,65	5,00	42,32	39,42	32,36	42,76
T229_C		182439,80	385542,65	8,00	42,55	39,60	32,68	43,01
T230_A		182446,15	385541,89	2,00	41,88	39,03	31,92	42,33
T230_B		182446,15	385541,89	5,00	42,38	39,46	32,44	42,82
T230_C		182446,15	385541,89	8,00	42,67	39,72	32,84	43,14
T231_A		182450,58	385541,35	2,00	41,83	38,98	31,87	42,28
T231_B		182450,58	385541,35	5,00	42,35	39,43	32,40	42,79
T231_C		182450,58	385541,35	8,00	42,72	39,76	32,91	43,19
T232_A		182455,88	385540,72	2,00	41,75	38,87	31,72	42,17
T232_B		182455,88	385540,72	5,00	42,24	39,30	32,24	42,66
T232_C		182455,88	385540,72	8,00	42,56	39,60	32,69	43,01
T233_A		182460,46	385539,05	2,00	42,02	39,17	32,02	42,46
T233_B		182460,46	385539,05	5,00	42,48	39,56	32,50	42,91
T233_C		182460,46	385539,05	8,00	42,73	39,77	32,87	43,19
T234_A		182466,23	385538,27	2,00	41,95	39,09	31,94	42,39
T234_B		182466,23	385538,27	5,00	42,41	39,48	32,42	42,83
T234_C		182466,23	385538,27	8,00	42,69	39,74	32,84	43,15
T235_A		182470,60	385537,68	2,00	41,94	39,08	31,94	42,38
T235_B		182470,60	385537,68	5,00	42,41	39,48	32,44	42,84
T235_C		182470,60	385537,68	8,00	42,80	39,84	32,99	43,27
T236_A		182475,41	385537,02	2,00	41,91	39,06	31,93	42,36
T236_B		182475,41	385537,02	5,00	42,37	39,46	32,42	42,81
T236_C		182475,41	385537,02	8,00	42,79	39,86	33,01	43,28
T237_A		182481,43	385536,21	2,00	41,90	39,03	31,92	42,34
T237_B		182481,43	385536,21	5,00	42,38	39,45	32,45	42,82
T237_C		182481,43	385536,21	8,00	42,86	39,90	33,10	43,35
T238_A		182484,30	385540,64	2,00	39,28	36,61	29,50	39,83
T238_B		182484,30	385540,64	5,00	40,42	37,64	30,54	40,91
T238_C		182484,30	385540,64	8,00	41,15	38,33	31,43	41,68
T239_A		182481,59	385546,03	2,00	36,62	34,11	26,92	37,24
T239_B		182481,59	385546,03	5,00	38,34	35,64	28,42	38,84
T239_C		182481,59	385546,03	8,00	38,61	35,88	28,69	39,10

Alle getoonde dB-waarden zijn A-gewogen

Rapport: Resultatentabel
Model: Fase 1
LAeq totaalresultaten voor toetspunten
Groep: (hoofdgroep)
Groepsreductie: Nee

Naam Toetspunt	Omschrijving	X	Y	Hoogte	Dag	Avond	Nacht	Lden
T240_A		182476,60	385546,71	2,00	35,42	32,92	25,82	36,07
T240_B		182476,60	385546,71	5,00	37,36	34,64	27,50	37,88
T240_C		182476,60	385546,71	8,00	37,80	35,05	27,97	38,32
T241_A		182471,77	385547,37	2,00	36,78	34,24	27,04	37,38
T241_B		182471,77	385547,37	5,00	38,37	35,65	28,45	38,87
T241_C		182471,77	385547,37	8,00	38,70	35,95	28,80	39,20
T242_A		182466,57	385548,07	2,00	37,41	34,88	27,62	37,99
T242_B		182466,57	385548,07	5,00	38,95	36,23	28,98	39,43
T242_C		182466,57	385548,07	8,00	39,10	36,37	29,14	39,58
T243_A		182462,01	385548,69	2,00	37,25	34,73	27,48	37,84
T243_B		182462,01	385548,69	5,00	38,80	36,09	28,82	39,28
T243_C		182462,01	385548,69	8,00	38,84	36,12	28,84	39,31
T244_A		182456,80	385550,34	2,00	37,06	34,53	27,31	37,66
T244_B		182456,80	385550,34	5,00	38,57	35,85	28,62	39,06
T244_C		182456,80	385550,34	8,00	38,78	36,02	28,87	39,27
T245_A		182451,43	385550,98	2,00	35,83	33,31	26,16	36,45
T245_B		182451,43	385550,98	5,00	37,37	34,65	27,46	37,87
T245_C		182451,43	385550,98	8,00	37,63	34,85	27,76	38,13
T246_A		182446,27	385551,60	2,00	35,16	32,63	25,54	35,80
T246_B		182446,27	385551,60	5,00	36,86	34,12	27,00	37,37
T246_C		182446,27	385551,60	8,00	37,08	34,29	27,23	37,58
T247_A		182441,27	385552,21	2,00	31,77	29,16	22,46	32,49
T247_B		182441,27	385552,21	5,00	33,56	30,80	23,94	34,14
T247_C		182441,27	385552,21	8,00	34,37	31,54	24,81	34,95
T248_A		182499,23	385537,67	2,00	39,63	36,89	29,67	40,11
T248_B		182499,23	385537,67	5,00	40,72	37,89	30,68	41,15
T248_C		182499,23	385537,67	8,00	40,88	38,01	30,85	41,31
T249_A		182501,24	385532,68	2,00	41,77	38,87	31,77	42,20
T249_B		182501,24	385532,68	5,00	42,11	39,18	32,18	42,55
T249_C		182501,24	385532,68	8,00	42,64	39,69	32,90	43,14
T250_A		182506,09	385531,99	2,00	41,60	38,71	31,62	42,04
T250_B		182506,09	385531,99	5,00	41,97	39,04	32,05	42,42
T250_C		182506,09	385531,99	8,00	42,44	39,47	32,68	42,93
T251_A		182512,13	385531,13	2,00	41,36	38,47	31,41	41,81
T251_B		182512,13	385531,13	5,00	41,79	38,86	31,92	42,25
T251_C		182512,13	385531,13	8,00	42,54	39,57	32,89	43,06
T252_A		182516,31	385530,53	2,00	41,19	38,29	31,27	41,64
T252_B		182516,31	385530,53	5,00	41,68	38,74	31,85	42,15
T252_C		182516,31	385530,53	8,00	42,52	39,54	32,92	43,05
T253_A		182521,74	385531,66	2,00	39,06	36,18	29,25	39,55
T253_B		182521,74	385531,66	5,00	39,52	36,61	29,78	40,03
T253_C		182521,74	385531,66	8,00	40,95	37,99	31,52	41,54
T254_A		182527,39	385530,84	2,00	39,16	36,26	29,37	39,65
T254_B		182527,39	385530,84	5,00	39,79	36,85	30,05	40,29
T254_C		182527,39	385530,84	8,00	41,21	38,23	31,73	41,78
T255_A		182531,53	385530,24	2,00	38,80	35,85	29,09	39,31
T255_B		182531,53	385530,24	5,00	39,60	36,63	29,96	40,12
T255_C		182531,53	385530,24	8,00	41,30	38,30	31,96	41,92

Alle getoonde dB-waarden zijn A-gewogen

Rapport: Resultatentabel
Model: Fase 1
LAeq totaalresultaten voor toetspunten
Groep: (hoofdgroep)
Groepsreductie: Nee

Naam Toetspunt	Omschrijving	X	Y	Hoogte	Dag	Avond	Nacht	Lden
T256_A		182536,97	385529,45	2,00	38,16	35,20	28,51	38,68
T256_B		182536,97	385529,45	5,00	39,28	36,29	29,70	39,82
T256_C		182536,97	385529,45	8,00	41,57	38,58	32,32	42,22
T257_A		182542,79	385528,61	2,00	37,59	34,61	28,00	38,13
T257_B		182542,79	385528,61	5,00	38,91	35,89	29,39	39,46
T257_C		182542,79	385528,61	8,00	41,57	38,57	32,36	42,23
T258_A		182545,56	385532,86	2,00	39,64	37,14	30,33	40,38
T258_B		182545,56	385532,86	5,00	41,30	38,59	31,72	41,91
T258_C		182545,56	385532,86	8,00	42,88	40,06	33,44	43,50
T259_A		182542,80	385538,42	2,00	38,49	36,05	28,88	39,15
T259_B		182542,80	385538,42	5,00	40,41	37,74	30,53	40,93
T259_C		182542,80	385538,42	8,00	41,08	38,33	31,21	41,58
T260_A		182538,60	385539,02	2,00	38,51	36,04	28,85	39,15
T260_B		182538,60	385539,02	5,00	40,34	37,67	30,45	40,86
T260_C		182538,60	385539,02	8,00	40,82	38,07	30,89	41,31
T261_A		182532,66	385539,89	2,00	39,29	36,78	29,55	39,90
T261_B		182532,66	385539,89	5,00	40,93	38,24	30,99	41,43
T261_C		182532,66	385539,89	8,00	41,22	38,48	31,24	41,69
T262_A		182528,40	385540,50	2,00	40,08	37,56	30,39	40,70
T262_B		182528,40	385540,50	5,00	41,63	38,93	31,72	42,14
T262_C		182528,40	385540,50	8,00	41,75	39,01	31,79	42,23
T263_A		182523,09	385541,27	2,00	40,37	37,88	30,69	41,00
T263_B		182523,09	385541,27	5,00	41,95	39,26	32,04	42,46
T263_C		182523,09	385541,27	8,00	41,99	39,28	32,03	42,48
T264_A		182517,36	385540,16	2,00	39,03	36,51	29,26	39,62
T264_B		182517,36	385540,16	5,00	40,79	38,05	30,80	41,26
T264_C		182517,36	385540,16	8,00	40,93	38,17	30,96	41,40
T265_A		182512,24	385540,89	2,00	38,32	35,81	28,57	38,92
T265_B		182512,24	385540,89	5,00	40,10	37,38	30,15	40,59
T265_C		182512,24	385540,89	8,00	40,32	37,57	30,38	40,80
T266_A		182507,46	385541,57	2,00	37,22	34,73	27,59	37,86
T266_B		182507,46	385541,57	5,00	39,21	36,49	29,30	39,71
T266_C		182507,46	385541,57	8,00	39,56	36,80	29,64	40,05
T267_A		182502,93	385542,22	2,00	36,86	34,36	27,16	37,48
T267_B		182502,93	385542,22	5,00	38,89	36,17	28,97	39,39
T267_C		182502,93	385542,22	8,00	39,30	36,56	29,40	39,80
T268_A		182505,90	385550,80	2,00	36,01	33,43	26,50	36,67
T268_B		182505,90	385550,80	5,00	37,89	35,10	28,16	38,43
T268_C		182505,90	385550,80	8,00	38,88	35,99	29,27	39,43
T269_A		182511,29	385553,13	2,00	41,39	38,82	31,50	41,93
T269_B		182511,29	385553,13	5,00	42,41	39,72	32,42	42,89
T269_C		182511,29	385553,13	8,00	42,65	39,93	32,73	43,15
T270_A		182511,64	385558,66	2,00	43,20	40,60	33,34	43,75
T270_B		182511,64	385558,66	5,00	43,80	41,11	33,87	44,30
T270_C		182511,64	385558,66	8,00	43,86	41,13	33,95	44,36
T271_A		182512,00	385564,18	2,00	44,79	42,15	34,78	45,28
T271_B		182512,00	385564,18	5,00	45,12	42,43	35,08	45,59
T271_C		182512,00	385564,18	8,00	44,95	42,24	34,95	45,43

Alle getoonde dB-waarden zijn A-gewogen

Rapport: Resultatentabel
Model: Fase 1
LAeq totaalresultaten voor toetspunten
Groep: (hoofdgroep)
Groepsreductie: Nee

Naam Toetspunt	Omschrijving	X	Y	Hoogte	Dag	Avond	Nacht	Lden
T272_A		182512,36	385569,75	2,00	47,33	44,68	37,28	47,81
T272_B		182512,36	385569,75	5,00	47,19	44,50	37,11	47,65
T272_C		182512,36	385569,75	8,00	46,61	43,90	36,56	47,07
T273_A		182507,43	385572,50	2,00	51,49	48,81	41,38	51,94
T273_B		182507,43	385572,50	5,00	50,95	48,26	40,83	51,40
T273_C		182507,43	385572,50	8,00	49,95	47,26	39,84	50,40
T274_A		182502,69	385569,61	2,00	46,29	43,62	36,22	46,75
T274_B		182502,69	385569,61	5,00	46,27	43,58	36,18	46,72
T274_C		182502,69	385569,61	8,00	45,79	43,06	35,70	46,23
T275_A		182502,35	385564,26	2,00	43,85	41,18	33,81	44,32
T275_B		182502,35	385564,26	5,00	44,17	41,46	34,11	44,63
T275_C		182502,35	385564,26	8,00	43,95	41,21	33,90	44,40
T276_A		182502,05	385559,60	2,00	42,13	39,46	32,10	42,61
T276_B		182502,05	385559,60	5,00	42,64	39,91	32,58	43,09
T276_C		182502,05	385559,60	8,00	42,58	39,82	32,55	43,03
T277_A		182501,63	385553,17	2,00	40,41	37,76	30,45	40,91
T277_B		182501,63	385553,17	5,00	41,37	38,59	31,35	41,82
T277_C		182501,63	385553,17	8,00	41,44	38,63	31,45	41,89
T278_A		182542,03	385548,56	2,00	39,16	36,67	30,12	40,00
T278_B		182542,03	385548,56	5,00	40,18	37,49	30,80	40,86
T278_C		182542,03	385548,56	8,00	40,59	37,72	31,13	41,20
T279_A		182546,79	385551,34	2,00	42,93	40,40	33,44	43,61
T279_B		182546,79	385551,34	5,00	43,69	41,03	34,00	44,27
T279_C		182546,79	385551,34	8,00	44,18	41,41	34,50	44,74
T280_A		182547,10	385556,58	2,00	43,84	41,28	34,21	44,47
T280_B		182547,10	385556,58	5,00	44,43	41,76	34,66	44,99
T280_C		182547,10	385556,58	8,00	44,86	42,11	35,12	45,40
T281_A		182547,42	385562,04	2,00	45,29	42,70	35,53	45,87
T281_B		182547,42	385562,04	5,00	45,63	42,95	35,78	46,16
T281_C		182547,42	385562,04	8,00	45,80	43,07	35,99	46,33
T282_A		182547,72	385567,17	2,00	47,23	44,60	37,34	47,76
T282_B		182547,72	385567,17	5,00	47,20	44,52	37,26	47,70
T282_C		182547,72	385567,17	8,00	46,97	44,24	37,07	47,47
T283_A		182542,87	385570,36	2,00	51,55	48,86	41,44	52,00
T283_B		182542,87	385570,36	5,00	51,02	48,33	40,90	51,47
T283_C		182542,87	385570,36	8,00	50,04	47,34	39,91	50,48
T284_A		182537,97	385567,44	2,00	46,84	44,16	36,76	47,30
T284_B		182537,97	385567,44	5,00	46,75	44,05	36,68	47,21
T284_C		182537,97	385567,44	8,00	46,22	43,50	36,14	46,67
T285_A		182537,68	385562,48	2,00	44,69	42,02	34,65	45,16
T285_B		182537,68	385562,48	5,00	44,99	42,28	34,93	45,45
T285_C		182537,68	385562,48	8,00	44,76	42,02	34,69	45,21
T286_A		182537,34	385556,74	2,00	42,73	40,06	32,69	43,20
T286_B		182537,34	385556,74	5,00	43,35	40,64	33,28	43,80
T286_C		182537,34	385556,74	8,00	43,28	40,53	33,22	43,73
T287_A		182537,05	385551,71	2,00	41,33	38,68	31,33	41,82
T287_B		182537,05	385551,71	5,00	42,28	39,57	32,23	42,74
T287_C		182537,05	385551,71	8,00	42,30	39,54	32,26	42,75

Alle getoonde dB-waarden zijn A-gewogen

Rapport: Resultatentabel
Model: Fase 2
LAeq totaalresultaten voor toetspunten
Groep: (hoofdgroep)
Groepsreductie: Nee

Naam Toetspunt	Omschrijving	X	Y	Hoogte	Dag	Avond	Nacht	Lden
T001_A		182712,83	385517,59	2,00	61,86	58,23	52,45	62,31
T001_B		182712,83	385517,59	5,00	61,77	58,09	52,31	62,20
T001_C		182712,83	385517,59	8,00	61,21	57,53	51,75	61,64
T002_A		182709,99	385512,79	2,00	61,87	58,23	52,45	62,32
T002_B		182709,99	385512,79	5,00	61,80	58,11	52,34	62,23
T002_C		182709,99	385512,79	8,00	61,25	57,56	51,78	61,67
T003_A		182707,33	385508,30	2,00	61,99	58,35	52,58	62,44
T003_B		182707,33	385508,30	5,00	61,90	58,22	52,45	62,33
T003_C		182707,33	385508,30	8,00	61,36	57,67	51,90	61,79
T004_A		182704,85	385504,13	2,00	61,94	58,30	52,52	62,39
T004_B		182704,85	385504,13	5,00	61,86	58,18	52,41	62,29
T004_C		182704,85	385504,13	8,00	61,33	57,64	51,87	61,76
T005_A		182702,79	385498,68	2,00	62,30	58,66	52,88	62,75
T005_B		182702,79	385498,68	5,00	62,16	58,48	52,70	62,59
T005_C		182702,79	385498,68	8,00	61,54	57,85	52,08	61,97
T006_A		182700,32	385494,44	2,00	62,05	58,41	52,63	62,50
T006_B		182700,32	385494,44	5,00	61,94	58,26	52,49	62,37
T006_C		182700,32	385494,44	8,00	61,37	57,68	51,90	61,79
T007_A		182697,62	385489,81	2,00	61,89	58,27	52,49	62,35
T007_B		182697,62	385489,81	5,00	61,82	58,14	52,36	62,25
T007_C		182697,62	385489,81	8,00	61,25	57,56	51,79	61,68
T008_A		182695,29	385485,81	2,00	61,84	58,21	52,43	62,29
T008_B		182695,29	385485,81	5,00	61,78	58,10	52,32	62,21
T008_C		182695,29	385485,81	8,00	61,22	57,53	51,75	61,64
T009_A		182692,78	385481,52	2,00	61,80	58,16	52,38	62,25
T009_B		182692,78	385481,52	5,00	61,73	58,05	52,28	62,16
T009_C		182692,78	385481,52	8,00	61,18	57,49	51,71	61,60
T010_A		182690,13	385476,97	2,00	61,82	58,18	52,40	62,27
T010_B		182690,13	385476,97	5,00	61,75	58,06	52,28	62,17
T010_C		182690,13	385476,97	8,00	61,18	57,48	51,71	61,60
T011_A		182684,31	385477,13	2,00	57,56	54,06	48,07	58,01
T011_B		182684,31	385477,13	5,00	57,74	54,17	48,19	58,16
T011_C		182684,31	385477,13	8,00	57,46	53,87	47,92	57,88
T012_A		182681,74	385481,74	2,00	46,58	43,87	36,52	47,04
T012_B		182681,74	385481,74	5,00	46,84	44,09	36,79	47,29
T012_C		182681,74	385481,74	8,00	46,76	43,99	36,78	47,23
T013_A		182684,48	385486,43	2,00	45,31	42,50	35,53	45,83
T013_B		182684,48	385486,43	5,00	46,00	43,02	36,14	46,45
T013_C		182684,48	385486,43	8,00	46,21	43,21	36,41	46,68
T014_A		182687,07	385490,88	2,00	45,05	42,15	35,49	45,62
T014_B		182687,07	385490,88	5,00	46,13	42,98	36,38	46,58
T014_C		182687,07	385490,88	8,00	46,40	43,24	36,69	46,86
T015_A		182689,67	385495,34	2,00	44,42	41,51	34,92	45,00
T015_B		182689,67	385495,34	5,00	45,67	42,50	35,96	46,12
T015_C		182689,67	385495,34	8,00	46,06	42,87	36,36	46,51
T016_A		182691,88	385499,13	2,00	43,53	40,63	34,06	44,13
T016_B		182691,88	385499,13	5,00	44,85	41,70	35,17	45,32
T016_C		182691,88	385499,13	8,00	45,53	42,34	35,88	46,00

Alle getoonde dB-waarden zijn A-gewogen

Rapport: Resultatentabel
Model: Fase 2
LAeq totaalresultaten voor toetspunten
Groep: (hoofdgroep)
Groepsreductie: Nee

Naam Toetspunt	Omschrijving	X	Y	Hoogte	Dag	Avond	Nacht	Lden
T017_A		182695,00	385504,48	2,00	41,60	38,82	31,97	42,17
T017_B		182695,00	385504,48	5,00	42,85	39,91	33,07	43,34
T017_C		182695,00	385504,48	8,00	43,88	40,86	34,19	44,38
T018_A		182696,38	385508,66	2,00	39,29	36,57	29,57	39,85
T018_B		182696,38	385508,66	5,00	40,57	37,74	30,74	41,07
T018_C		182696,38	385508,66	8,00	41,54	38,65	31,81	42,05
T019_A		182699,42	385513,78	2,00	38,91	36,16	29,25	39,48
T019_B		182699,42	385513,78	5,00	40,19	37,35	30,43	40,71
T019_C		182699,42	385513,78	8,00	41,28	38,38	31,60	41,81
T020_A		182701,74	385517,70	2,00	38,98	36,20	29,35	39,55
T020_B		182701,74	385517,70	5,00	40,21	37,34	30,52	40,74
T020_C		182701,74	385517,70	8,00	41,23	38,30	31,59	41,76
T021_A		182704,65	385522,60	2,00	38,40	35,62	28,74	38,96
T021_B		182704,65	385522,60	5,00	39,64	36,77	29,93	40,17
T021_C		182704,65	385522,60	8,00	40,56	37,63	30,87	41,08
T022_A		182710,26	385521,93	2,00	56,50	52,87	47,08	56,95
T022_B		182710,26	385521,93	5,00	56,63	52,96	47,17	57,06
T022_C		182710,26	385521,93	8,00	56,34	52,67	46,88	56,77
T023_A		182672,06	385492,17	2,00	50,08	46,99	40,78	50,69
T023_B		182672,06	385492,17	5,00	51,30	47,86	41,73	51,74
T023_C		182672,06	385492,17	8,00	51,44	47,98	41,87	51,88
T024_A		182667,40	385489,47	2,00	52,84	49,86	43,26	53,38
T024_B		182667,40	385489,47	5,00	53,55	50,31	43,83	53,99
T024_C		182667,40	385489,47	8,00	53,40	50,12	43,71	53,84
T025_A		182663,08	385492,03	2,00	52,57	49,68	42,94	53,12
T025_B		182663,08	385492,03	5,00	53,24	50,06	43,48	53,68
T025_C		182663,08	385492,03	8,00	53,01	49,79	43,28	53,45
T026_A		182658,67	385494,63	2,00	52,28	49,46	42,58	52,82
T026_B		182658,67	385494,63	5,00	52,84	49,74	43,03	53,28
T026_C		182658,67	385494,63	8,00	52,60	49,44	42,83	53,04
T027_A		182654,05	385497,36	2,00	52,10	49,32	42,36	52,64
T027_B		182654,05	385497,36	5,00	52,57	49,53	42,73	53,01
T027_C		182654,05	385497,36	8,00	52,29	49,18	42,51	52,74
T028_A		182649,23	385500,21	2,00	51,95	49,18	42,17	52,48
T028_B		182649,23	385500,21	5,00	52,33	49,34	42,49	52,79
T028_C		182649,23	385500,21	8,00	52,09	49,02	42,29	52,54
T029_A		182645,81	385503,85	2,00	50,51	47,78	40,58	51,00
T029_B		182645,81	385503,85	5,00	50,63	47,80	40,70	51,10
T029_C		182645,81	385503,85	8,00	50,53	47,60	40,65	50,99
T030_A		182641,63	385506,31	2,00	50,80	48,08	40,98	51,33
T030_B		182641,63	385506,31	5,00	51,07	48,19	41,20	51,54
T030_C		182641,63	385506,31	8,00	51,00	48,01	41,17	51,46
T031_A		182637,22	385508,91	2,00	50,75	48,03	40,91	51,27
T031_B		182637,22	385508,91	5,00	50,97	48,11	41,10	51,45
T031_C		182637,22	385508,91	8,00	50,94	47,96	41,11	51,40
T032_A		182632,47	385511,70	2,00	50,76	48,06	40,90	51,28
T032_B		182632,47	385511,70	5,00	50,93	48,10	41,04	51,41
T032_C		182632,47	385511,70	8,00	50,82	47,86	40,97	51,28

Alle getoonde dB-waarden zijn A-gewogen

Rapport: Resultatentabel
Model: Fase 2
LAeq totaalresultaten voor toetspunten
Groep: (hoofdgroep)
Groepsreductie: Nee

Naam Toetspunt	Omschrijving	X	Y	Hoogte	Dag	Avond	Nacht	Lden
T033_A		182627,90	385514,40	2,00	51,00	48,30	41,10	51,51
T033_B		182627,90	385514,40	5,00	51,00	48,20	41,09	51,48
T033_C		182627,90	385514,40	8,00	50,78	47,86	40,92	51,25
T034_A		182628,40	385520,07	2,00	51,49	48,81	41,39	51,94
T034_B		182628,40	385520,07	5,00	51,01	48,30	40,89	51,45
T034_C		182628,40	385520,07	8,00	49,97	47,26	39,85	50,41
T035_A		182633,08	385522,71	2,00	46,83	44,13	36,83	47,31
T035_B		182633,08	385522,71	5,00	46,89	44,14	36,88	47,35
T035_C		182633,08	385522,71	8,00	46,52	43,73	36,53	46,98
T036_A		182637,41	385520,16	2,00	44,75	42,05	34,86	45,26
T036_B		182637,41	385520,16	5,00	45,16	42,39	35,23	45,64
T036_C		182637,41	385520,16	8,00	45,13	42,28	35,20	45,59
T037_A		182641,80	385517,57	2,00	43,04	40,33	33,21	43,57
T037_B		182641,80	385517,57	5,00	43,70	40,91	33,82	44,19
T037_C		182641,80	385517,57	8,00	43,90	41,02	34,01	44,37
T038_A		182646,42	385514,85	2,00	42,02	39,28	32,36	42,59
T038_B		182646,42	385514,85	5,00	42,96	40,11	33,20	43,47
T038_C		182646,42	385514,85	8,00	43,51	40,54	33,76	44,00
T039_A		182651,33	385511,96	2,00	40,71	37,96	31,13	41,31
T039_B		182651,33	385511,96	5,00	41,90	39,03	32,18	42,42
T039_C		182651,33	385511,96	8,00	42,45	39,47	32,71	42,94
T040_A		182654,52	385508,27	2,00	36,78	33,79	27,84	37,54
T040_B		182654,52	385508,27	5,00	37,90	34,69	28,75	38,53
T040_C		182654,52	385508,27	8,00	39,10	35,70	29,75	39,62
T041_A		182658,82	385505,73	2,00	39,00	36,20	29,68	39,67
T041_B		182658,82	385505,73	5,00	40,52	37,54	30,98	41,07
T041_C		182658,82	385505,73	8,00	41,26	38,14	31,61	41,75
T042_A		182663,10	385503,20	2,00	38,32	35,52	28,95	38,97
T042_B		182663,10	385503,20	5,00	39,94	36,99	30,38	40,49
T042_C		182663,10	385503,20	8,00	40,78	37,70	31,14	41,28
T043_A		182667,38	385500,67	2,00	38,38	35,55	29,05	39,04
T043_B		182667,38	385500,67	5,00	39,98	36,99	30,46	40,54
T043_C		182667,38	385500,67	8,00	40,81	37,68	31,20	41,31
T044_A		182671,83	385498,04	2,00	37,54	34,69	28,15	38,17
T044_B		182671,83	385498,04	5,00	39,10	36,12	29,56	39,65
T044_C		182671,83	385498,04	8,00	40,24	37,16	30,68	40,76
T208_A		182440,02	385562,31	2,00	28,43	25,03	19,33	29,04
T208_B		182440,02	385562,31	5,00	30,36	26,82	21,13	30,90
T208_C		182440,02	385562,31	8,00	33,80	30,18	24,58	34,32
T209_A		182440,23	385567,85	2,00	28,62	25,05	19,60	29,22
T209_B		182440,23	385567,85	5,00	31,22	27,34	22,05	31,71
T209_C		182440,23	385567,85	8,00	33,94	30,19	24,69	34,43
T210_A		182440,42	385572,90	2,00	29,27	25,87	20,32	29,93
T210_B		182440,42	385572,90	5,00	30,72	27,12	21,51	31,25
T210_C		182440,42	385572,90	8,00	33,87	30,29	24,59	34,38
T211_A		182440,62	385578,19	2,00	33,87	31,41	24,55	34,62
T211_B		182440,62	385578,19	5,00	35,68	32,91	26,03	36,25
T211_C		182440,62	385578,19	8,00	36,23	33,00	26,64	36,71

Alle getoonde dB-waarden zijn A-gewogen

Rapport: Resultatentabel
Model: Fase 2
LAeq totaalresultaten voor toetspunten
Groep: (hoofdgroep)
Groepsreductie: Nee

Naam Toetspunt	Omschrijving	X	Y	Hoogte	Dag	Avond	Nacht	Lden
T212_A		182446,34	385580,54	2,00	41,88	39,40	32,04	42,46
T212_B		182446,34	385580,54	5,00	42,65	40,03	32,66	43,15
T212_C		182446,34	385580,54	8,00	42,52	39,83	32,48	42,99
T213_A		182450,28	385577,43	2,00	42,26	39,64	32,32	42,78
T213_B		182450,28	385577,43	5,00	42,86	40,14	32,86	43,33
T213_C		182450,28	385577,43	8,00	42,80	40,07	32,82	43,28
T214_A		182450,09	385572,25	2,00	40,93	38,30	31,00	41,45
T214_B		182450,09	385572,25	5,00	41,55	38,84	31,58	42,03
T214_C		182450,09	385572,25	8,00	41,58	38,86	31,67	42,08
T215_A		182449,89	385567,08	2,00	39,75	37,13	29,86	40,28
T215_B		182449,89	385567,08	5,00	40,58	37,86	30,63	41,07
T215_C		182449,89	385567,08	8,00	40,70	37,95	30,80	41,20
T216_A		182449,67	385561,30	2,00	38,55	35,98	28,75	39,12
T216_B		182449,67	385561,30	5,00	39,77	37,05	29,85	40,27
T216_C		182449,67	385561,30	8,00	40,00	37,24	30,15	40,51
T217_A		182444,44	385559,51	2,00	32,08	29,40	22,72	32,76
T217_B		182444,44	385559,51	5,00	34,56	31,63	25,01	35,12
T217_C		182444,44	385559,51	8,00	36,25	33,18	26,89	36,84
T218_A		182474,92	385559,30	2,00	39,49	36,82	29,49	39,98
T218_B		182474,92	385559,30	5,00	40,17	37,42	30,13	40,62
T218_C		182474,92	385559,30	8,00	40,28	37,48	30,27	40,73
T219_A		182475,62	385564,79	2,00	41,21	38,51	31,15	41,67
T219_B		182475,62	385564,79	5,00	41,59	38,85	31,53	42,04
T219_C		182475,62	385564,79	8,00	41,49	38,72	31,46	41,94
T220_A		182476,34	385570,46	2,00	43,82	41,12	33,74	44,27
T220_B		182476,34	385570,46	5,00	43,85	41,14	33,77	44,30
T220_C		182476,34	385570,46	8,00	43,44	40,69	33,38	43,89
T221_A		182477,05	385576,01	2,00	47,63	44,94	37,52	48,08
T221_B		182477,05	385576,01	5,00	46,94	44,24	36,84	47,39
T221_C		182477,05	385576,01	8,00	45,80	43,08	35,71	46,25
T222_A		182482,64	385577,36	2,00	53,19	50,51	43,07	53,64
T222_B		182482,64	385577,36	5,00	52,02	49,33	41,90	52,47
T222_C		182482,64	385577,36	8,00	50,52	47,82	40,40	50,96
T223_A		182486,47	385573,23	2,00	47,62	44,96	37,56	48,09
T223_B		182486,47	385573,23	5,00	47,46	44,76	37,39	47,92
T223_C		182486,47	385573,23	8,00	46,86	44,14	36,82	47,32
T224_A		182485,82	385568,20	2,00	44,84	42,15	34,80	45,31
T224_B		182485,82	385568,20	5,00	44,98	42,27	34,93	45,44
T224_C		182485,82	385568,20	8,00	44,76	42,04	34,78	45,24
T225_A		182485,16	385562,99	2,00	42,85	40,18	32,86	43,34
T225_B		182485,16	385562,99	5,00	43,28	40,56	33,27	43,75
T225_C		182485,16	385562,99	8,00	43,29	40,55	33,35	43,78
T226_A		182484,49	385557,72	2,00	41,35	38,71	31,44	41,87
T226_B		182484,49	385557,72	5,00	42,12	39,38	32,16	42,60
T226_C		182484,49	385557,72	8,00	42,38	39,62	32,54	42,89
T227_A		182478,82	385555,64	2,00	33,69	31,03	24,24	34,35
T227_B		182478,82	385555,64	5,00	35,99	33,05	26,36	36,52
T227_C		182478,82	385555,64	8,00	37,44	34,41	28,00	38,01

Alle getoonde dB-waarden zijn A-gewogen

Rapport: Resultatentabel
Model: Fase 2
LAeq totaalresultaten voor toetspunten
Groep: (hoofdgroep)
Groepsreductie: Nee

Naam Toetspunt	Omschrijving	X	Y	Hoogte	Dag	Avond	Nacht	Lden
T228_A		182437,86	385548,36	2,00	31,83	28,94	21,88	32,28
T228_B		182437,86	385548,36	5,00	32,12	29,18	22,16	32,55
T228_C		182437,86	385548,36	8,00	34,62	31,36	25,01	35,09
T229_A		182439,80	385542,65	2,00	42,13	39,29	32,16	42,58
T229_B		182439,80	385542,65	5,00	42,50	39,60	32,53	42,94
T229_C		182439,80	385542,65	8,00	42,70	39,76	32,82	43,16
T230_A		182446,15	385541,89	2,00	42,09	39,24	32,12	42,54
T230_B		182446,15	385541,89	5,00	42,55	39,63	32,60	42,99
T230_C		182446,15	385541,89	8,00	42,82	39,87	32,98	43,29
T231_A		182450,58	385541,35	2,00	42,05	39,20	32,08	42,50
T231_B		182450,58	385541,35	5,00	42,53	39,61	32,58	42,97
T231_C		182450,58	385541,35	8,00	42,87	39,90	33,03	43,33
T232_A		182455,88	385540,72	2,00	41,96	39,08	31,93	42,38
T232_B		182455,88	385540,72	5,00	42,41	39,47	32,40	42,83
T232_C		182455,88	385540,72	8,00	42,69	39,73	32,81	43,14
T233_A		182460,46	385539,05	2,00	42,28	39,44	32,28	42,72
T233_B		182460,46	385539,05	5,00	42,70	39,78	32,72	43,13
T233_C		182460,46	385539,05	8,00	42,94	39,99	33,08	43,40
T234_A		182466,23	385538,27	2,00	42,23	39,37	32,21	42,66
T234_B		182466,23	385538,27	5,00	42,65	39,73	32,66	43,08
T234_C		182466,23	385538,27	8,00	42,92	39,98	33,07	43,38
T235_A		182470,60	385537,68	2,00	42,22	39,36	32,21	42,66
T235_B		182470,60	385537,68	5,00	42,65	39,73	32,68	43,08
T235_C		182470,60	385537,68	8,00	43,02	40,06	33,21	43,49
T236_A		182475,41	385537,02	2,00	42,22	39,36	32,22	42,66
T236_B		182475,41	385537,02	5,00	42,64	39,72	32,67	43,07
T236_C		182475,41	385537,02	8,00	43,05	40,12	33,27	43,54
T237_A		182481,43	385536,21	2,00	42,20	39,33	32,20	42,64
T237_B		182481,43	385536,21	5,00	42,64	39,71	32,69	43,08
T237_C		182481,43	385536,21	8,00	43,08	40,14	33,31	43,57
T238_A		182484,30	385540,64	2,00	39,47	36,78	29,67	40,01
T238_B		182484,30	385540,64	5,00	40,58	37,78	30,68	41,06
T238_C		182484,30	385540,64	8,00	41,28	38,46	31,56	41,81
T239_A		182481,59	385546,03	2,00	36,46	33,92	26,76	37,07
T239_B		182481,59	385546,03	5,00	38,23	35,50	28,31	38,72
T239_C		182481,59	385546,03	8,00	38,49	35,73	28,56	38,97
T240_A		182476,60	385546,71	2,00	35,13	32,58	25,52	35,77
T240_B		182476,60	385546,71	5,00	37,14	34,39	27,28	37,65
T240_C		182476,60	385546,71	8,00	37,58	34,80	27,75	38,09
T241_A		182471,77	385547,37	2,00	36,58	34,01	26,83	37,17
T241_B		182471,77	385547,37	5,00	38,22	35,47	28,28	38,70
T241_C		182471,77	385547,37	8,00	38,52	35,76	28,63	39,02
T242_A		182466,57	385548,07	2,00	37,21	34,64	27,41	37,78
T242_B		182466,57	385548,07	5,00	38,78	36,04	28,80	39,25
T242_C		182466,57	385548,07	8,00	38,91	36,16	28,95	39,39
T243_A		182462,01	385548,69	2,00	37,04	34,49	27,25	37,62
T243_B		182462,01	385548,69	5,00	38,60	35,88	28,62	39,08
T243_C		182462,01	385548,69	8,00	38,63	35,90	28,63	39,10

Alle getoonde dB-waarden zijn A-gewogen

Rapport: Resultatentabel
Model: Fase 2
LAeq totaalresultaten voor toetspunten
Groep: (hoofdgroep)
Groepsreductie: Nee

Naam Toetspunt	Omschrijving	X	Y	Hoogte	Dag	Avond	Nacht	Lden
T244_A		182456,80	385550,34	2,00	36,90	34,35	27,15	37,49
T244_B		182456,80	385550,34	5,00	38,41	35,68	28,46	38,90
T244_C		182456,80	385550,34	8,00	38,62	35,84	28,70	39,10
T245_A		182451,43	385550,98	2,00	35,65	33,09	25,98	36,26
T245_B		182451,43	385550,98	5,00	37,21	34,46	27,31	37,71
T245_C		182451,43	385550,98	8,00	37,46	34,67	27,59	37,95
T246_A		182446,27	385551,60	2,00	34,97	32,41	25,36	35,60
T246_B		182446,27	385551,60	5,00	36,69	33,93	26,83	37,20
T246_C		182446,27	385551,60	8,00	36,92	34,12	27,07	37,42
T247_A		182441,27	385552,21	2,00	31,51	28,83	22,21	32,21
T247_B		182441,27	385552,21	5,00	33,35	30,53	23,73	33,92
T247_C		182441,27	385552,21	8,00	34,20	31,34	24,64	34,78
T248_A		182499,23	385537,67	2,00	39,77	37,01	29,79	40,24
T248_B		182499,23	385537,67	5,00	40,81	37,97	30,76	41,24
T248_C		182499,23	385537,67	8,00	40,95	38,07	30,90	41,37
T249_A		182501,24	385532,68	2,00	42,17	39,28	32,16	42,60
T249_B		182501,24	385532,68	5,00	42,45	39,53	32,51	42,89
T249_C		182501,24	385532,68	8,00	42,90	39,94	33,12	43,38
T250_A		182506,09	385531,99	2,00	42,05	39,16	32,04	42,48
T250_B		182506,09	385531,99	5,00	42,33	39,41	32,40	42,77
T250_C		182506,09	385531,99	8,00	42,71	39,75	32,92	43,19
T251_A		182512,13	385531,13	2,00	41,83	38,93	31,85	42,26
T251_B		182512,13	385531,13	5,00	42,16	39,23	32,26	42,61
T251_C		182512,13	385531,13	8,00	42,74	39,78	33,04	43,25
T252_A		182516,31	385530,53	2,00	41,66	38,76	31,72	42,11
T252_B		182516,31	385530,53	5,00	42,07	39,13	32,21	42,53
T252_C		182516,31	385530,53	8,00	42,78	39,81	33,15	43,31
T253_A		182521,74	385531,66	2,00	39,57	36,69	29,72	40,05
T253_B		182521,74	385531,66	5,00	39,94	37,03	30,17	40,44
T253_C		182521,74	385531,66	8,00	41,28	38,33	31,81	41,86
T254_A		182527,39	385530,84	2,00	39,61	36,71	29,78	40,09
T254_B		182527,39	385530,84	5,00	40,22	37,28	30,45	40,71
T254_C		182527,39	385530,84	8,00	41,42	38,45	31,93	41,99
T255_A		182531,53	385530,24	2,00	39,23	36,30	29,49	39,73
T255_B		182531,53	385530,24	5,00	39,95	36,98	30,28	40,46
T255_C		182531,53	385530,24	8,00	41,49	38,50	32,11	42,09
T256_A		182536,97	385529,45	2,00	38,52	35,56	28,83	39,03
T256_B		182536,97	385529,45	5,00	39,57	36,58	29,95	40,10
T256_C		182536,97	385529,45	8,00	41,52	38,52	32,23	42,15
T257_A		182542,79	385528,61	2,00	37,87	34,89	28,25	38,40
T257_B		182542,79	385528,61	5,00	39,14	36,12	29,60	39,68
T257_C		182542,79	385528,61	8,00	41,64	38,64	32,42	42,30
T258_A		182545,56	385532,86	2,00	37,54	34,86	28,16	38,22
T258_B		182545,56	385532,86	5,00	39,48	36,65	29,95	40,07
T258_C		182545,56	385532,86	8,00	41,40	38,52	32,15	42,07
T259_A		182542,80	385538,42	2,00	37,16	34,62	27,47	37,77
T259_B		182542,80	385538,42	5,00	39,28	36,54	29,40	39,78
T259_C		182542,80	385538,42	8,00	39,97	37,19	30,17	40,49

Alle getoonde dB-waarden zijn A-gewogen

Rapport: Resultatentabel
Model: Fase 2
LAeq totaalresultaten voor toetspunten
Groep: (hoofdgroep)
Groepsreductie: Nee

Naam Toetspunt	Omschrijving	X	Y	Hoogte	Dag	Avond	Nacht	Lden
T260_A		182538,60	385539,02	2,00	37,37	34,81	27,64	37,97
T260_B		182538,60	385539,02	5,00	39,38	36,63	29,47	39,87
T260_C		182538,60	385539,02	8,00	39,78	37,00	29,90	40,27
T261_A		182532,66	385539,89	2,00	38,67	36,09	28,86	39,24
T261_B		182532,66	385539,89	5,00	40,37	37,63	30,41	40,85
T261_C		182532,66	385539,89	8,00	40,51	37,76	30,56	40,99
T262_A		182528,40	385540,50	2,00	39,34	36,80	29,51	39,91
T262_B		182528,40	385540,50	5,00	41,08	38,34	31,09	41,55
T262_C		182528,40	385540,50	8,00	41,12	38,38	31,13	41,59
T263_A		182523,09	385541,27	2,00	39,66	37,13	29,83	40,23
T263_B		182523,09	385541,27	5,00	41,41	38,68	31,40	41,88
T263_C		182523,09	385541,27	8,00	41,43	38,69	31,42	41,89
T264_A		182517,36	385540,16	2,00	38,90	36,39	29,08	39,48
T264_B		182517,36	385540,16	5,00	40,71	37,98	30,70	41,18
T264_C		182517,36	385540,16	8,00	40,87	38,11	30,89	41,34
T265_A		182512,24	385540,89	2,00	38,17	35,64	28,41	38,76
T265_B		182512,24	385540,89	5,00	40,00	37,26	30,03	40,48
T265_C		182512,24	385540,89	8,00	40,19	37,42	30,24	40,67
T266_A		182507,46	385541,57	2,00	36,89	34,39	27,19	37,51
T266_B		182507,46	385541,57	5,00	38,99	36,25	29,04	39,47
T266_C		182507,46	385541,57	8,00	39,34	36,57	29,40	39,82
T267_A		182502,93	385542,22	2,00	36,69	34,15	26,98	37,30
T267_B		182502,93	385542,22	5,00	38,77	36,03	28,85	39,26
T267_C		182502,93	385542,22	8,00	39,15	36,38	29,25	39,64
T268_A		182505,90	385550,80	2,00	35,45	32,79	25,83	36,05
T268_B		182505,90	385550,80	5,00	37,46	34,59	27,67	37,96
T268_C		182505,90	385550,80	8,00	38,39	35,45	28,75	38,92
T269_A		182511,29	385553,13	2,00	41,24	38,64	31,33	41,77
T269_B		182511,29	385553,13	5,00	42,26	39,54	32,26	42,73
T269_C		182511,29	385553,13	8,00	42,43	39,69	32,52	42,93
T270_A		182511,64	385558,66	2,00	42,81	40,17	32,84	43,31
T270_B		182511,64	385558,66	5,00	43,46	40,74	33,43	43,92
T270_C		182511,64	385558,66	8,00	43,46	40,73	33,49	43,94
T271_A		182512,00	385564,18	2,00	44,77	42,10	34,75	45,25
T271_B		182512,00	385564,18	5,00	45,08	42,38	35,04	45,55
T271_C		182512,00	385564,18	8,00	44,89	42,16	34,86	45,35
T272_A		182512,36	385569,75	2,00	47,32	44,66	37,27	47,79
T272_B		182512,36	385569,75	5,00	47,17	44,46	37,10	47,62
T272_C		182512,36	385569,75	8,00	46,56	43,86	36,51	47,02
T273_A		182507,43	385572,50	2,00	51,48	48,80	41,38	51,93
T273_B		182507,43	385572,50	5,00	50,95	48,25	40,83	51,39
T273_C		182507,43	385572,50	8,00	49,95	47,25	39,84	50,40
T274_A		182502,69	385569,61	2,00	46,29	43,62	36,22	46,75
T274_B		182502,69	385569,61	5,00	46,27	43,58	36,18	46,72
T274_C		182502,69	385569,61	8,00	45,78	43,06	35,69	46,23
T275_A		182502,35	385564,26	2,00	43,85	41,18	33,80	44,32
T275_B		182502,35	385564,26	5,00	44,18	41,46	34,10	44,63
T275_C		182502,35	385564,26	8,00	43,95	41,21	33,89	44,40

Alle getoonde dB-waarden zijn A-gewogen

Rapport: Resultatentabel
Model: Fase 2
LAeq totaalresultaten voor toetspunten
Groep: (hoofdgroep)
Groepsreductie: Nee

Naam Toetspunt	Omschrijving	X	Y	Hoogte	Dag	Avond	Nacht	Lden
T276_A		182502,05	385559,60	2,00	42,13	39,46	32,11	42,61
T276_B		182502,05	385559,60	5,00	42,65	39,91	32,58	43,10
T276_C		182502,05	385559,60	8,00	42,58	39,82	32,55	43,03
T277_A		182501,63	385553,17	2,00	40,44	37,77	30,47	40,93
T277_B		182501,63	385553,17	5,00	41,39	38,61	31,37	41,84
T277_C		182501,63	385553,17	8,00	41,46	38,63	31,46	41,91
T278_A		182542,03	385548,56	2,00	35,93	33,28	26,55	36,61
T278_B		182542,03	385548,56	5,00	37,73	34,91	28,13	38,30
T278_C		182542,03	385548,56	8,00	38,20	35,26	28,70	38,78
T279_A		182546,79	385551,34	2,00	40,91	38,25	31,05	41,44
T279_B		182546,79	385551,34	5,00	41,84	39,10	31,95	42,34
T279_C		182546,79	385551,34	8,00	42,52	39,73	32,81	43,06
T280_A		182547,10	385556,58	2,00	42,43	39,76	32,50	42,94
T280_B		182547,10	385556,58	5,00	43,00	40,27	33,06	43,49
T280_C		182547,10	385556,58	8,00	43,45	40,69	33,67	43,98
T281_A		182547,42	385562,04	2,00	44,42	41,74	34,41	44,90
T281_B		182547,42	385562,04	5,00	44,70	41,97	34,69	45,17
T281_C		182547,42	385562,04	8,00	44,83	42,08	34,94	45,33
T282_A		182547,72	385567,17	2,00	46,69	44,02	36,66	47,17
T282_B		182547,72	385567,17	5,00	46,64	43,94	36,59	47,10
T282_C		182547,72	385567,17	8,00	46,28	43,56	36,31	46,76
T283_A		182542,87	385570,36	2,00	51,54	48,86	41,43	51,99
T283_B		182542,87	385570,36	5,00	51,02	48,33	40,90	51,47
T283_C		182542,87	385570,36	8,00	50,04	47,34	39,91	50,48
T284_A		182537,97	385567,44	2,00	46,79	44,09	36,68	47,24
T284_B		182537,97	385567,44	5,00	46,69	43,99	36,59	47,14
T284_C		182537,97	385567,44	8,00	46,17	43,44	36,07	46,61
T285_A		182537,68	385562,48	2,00	44,61	41,93	34,53	45,07
T285_B		182537,68	385562,48	5,00	44,90	42,19	34,82	45,35
T285_C		182537,68	385562,48	8,00	44,69	41,95	34,61	45,13
T286_A		182537,34	385556,74	2,00	42,70	40,03	32,66	43,17
T286_B		182537,34	385556,74	5,00	43,33	40,61	33,26	43,78
T286_C		182537,34	385556,74	8,00	43,26	40,51	33,20	43,71
T287_A		182537,05	385551,71	2,00	41,32	38,67	31,31	41,81
T287_B		182537,05	385551,71	5,00	42,27	39,55	32,21	42,73
T287_C		182537,05	385551,71	8,00	42,28	39,52	32,24	42,73
T288_A		182568,08	385565,36	2,00	46,08	43,38	36,00	46,53
T288_B		182568,08	385565,36	5,00	46,06	43,35	35,99	46,51
T288_C		182568,08	385565,36	8,00	45,84	43,10	35,84	46,31
T289_A		182568,23	385560,01	2,00	43,76	41,07	33,73	44,23
T289_B		182568,23	385560,01	5,00	44,07	41,36	34,04	44,54
T289_C		182568,23	385560,01	8,00	44,25	41,49	34,32	44,73
T290_A		182568,38	385554,77	2,00	41,94	39,26	31,96	42,43
T290_B		182568,38	385554,77	5,00	42,56	39,83	32,59	43,04
T290_C		182568,38	385554,77	8,00	43,14	40,36	33,34	43,66
T291_A		182568,51	385550,02	2,00	40,43	37,74	30,49	40,93
T291_B		182568,51	385550,02	5,00	41,32	38,57	31,38	41,80
T291_C		182568,51	385550,02	8,00	42,05	39,24	32,29	42,57

Alle getoonde dB-waarden zijn A-gewogen

Rapport: Resultatentabel
Model: Fase 2
LAeq totaalresultaten voor toetspunten
Groep: (hoofdgroep)
Groepsreductie: Nee

Naam Toetspunt	Omschrijving	X	Y	Hoogte	Dag	Avond	Nacht	Lden
T292_A		182568,64	385545,27	2,00	39,01	36,36	29,18	39,55
T292_B		182568,64	385545,27	5,00	40,38	37,61	30,49	40,87
T292_C		182568,64	385545,27	8,00	41,38	38,53	31,69	41,92
T293_A		182570,84	385539,63	2,00	34,23	31,46	24,89	34,90
T293_B		182570,84	385539,63	5,00	36,68	33,77	27,22	37,28
T293_C		182570,84	385539,63	8,00	39,53	36,55	30,31	40,19
T294_A		182570,99	385534,67	2,00	36,17	33,49	26,57	36,78
T294_B		182570,99	385534,67	5,00	38,62	35,77	28,96	39,17
T294_C		182570,99	385534,67	8,00	40,67	37,73	31,33	41,30
T295_A		182571,13	385529,93	2,00	35,61	32,96	26,00	36,22
T295_B		182571,13	385529,93	5,00	38,20	35,37	28,54	38,75
T295_C		182571,13	385529,93	8,00	40,16	37,22	30,82	40,79
T296_A		182571,30	385524,29	2,00	35,08	32,48	25,44	35,69
T296_B		182571,30	385524,29	5,00	37,90	35,07	28,21	38,44
T296_C		182571,30	385524,29	8,00	40,10	37,12	30,77	40,72
T297_A		182576,56	385521,72	2,00	41,24	38,78	32,13	42,06
T297_B		182576,56	385521,72	5,00	43,19	40,38	33,74	43,81
T297_C		182576,56	385521,72	8,00	43,98	40,98	34,69	44,61
T298_A		182580,98	385525,11	2,00	42,10	39,66	32,96	42,92
T298_B		182580,98	385525,11	5,00	43,85	41,08	34,33	44,46
T298_C		182580,98	385525,11	8,00	44,33	41,39	34,80	44,90
T299_A		182580,83	385530,16	2,00	40,93	38,51	31,73	41,73
T299_B		182580,83	385530,16	5,00	42,77	40,02	33,19	43,37
T299_C		182580,83	385530,16	8,00	43,47	40,57	33,90	44,03
T300_A		182580,68	385535,30	2,00	38,92	36,44	29,52	39,64
T300_B		182580,68	385535,30	5,00	40,79	38,04	31,10	41,35
T300_C		182580,68	385535,30	8,00	41,63	38,77	32,03	42,19
T301_A		182580,53	385540,35	2,00	39,24	36,74	29,65	39,89
T301_B		182580,53	385540,35	5,00	40,94	38,21	31,14	41,47
T301_C		182580,53	385540,35	8,00	41,64	38,82	31,92	42,17
T302_A		182578,36	385545,70	2,00	40,80	38,23	30,96	41,36
T302_B		182578,36	385545,70	5,00	41,99	39,26	32,02	42,47
T302_C		182578,36	385545,70	8,00	42,24	39,46	32,33	42,73
T303_A		182578,22	385550,64	2,00	41,74	39,12	31,85	42,27
T303_B		182578,22	385550,64	5,00	42,54	39,83	32,58	43,03
T303_C		182578,22	385550,64	8,00	42,75	39,99	32,85	43,24
T304_A		182578,09	385555,29	2,00	42,96	40,31	33,02	43,47
T304_B		182578,09	385555,29	5,00	43,47	40,76	33,48	43,95
T304_C		182578,09	385555,29	8,00	43,56	40,82	33,63	44,05
T305_A		182577,95	385560,34	2,00	44,57	41,92	34,59	45,07
T305_B		182577,95	385560,34	5,00	44,74	42,04	34,73	45,22
T305_C		182577,95	385560,34	8,00	44,64	41,91	34,66	45,12
T306_A		182577,81	385565,60	2,00	46,83	44,16	36,79	47,30
T306_B		182577,81	385565,60	5,00	46,65	43,94	36,59	47,11
T306_C		182577,81	385565,60	8,00	46,16	43,44	36,13	46,62
T307_A		182572,65	385568,50	2,00	51,16	48,46	41,04	51,60
T307_B		182572,65	385568,50	5,00	50,67	47,98	40,56	51,12
T307_C		182572,65	385568,50	8,00	49,75	47,04	39,63	50,19

Alle getoonde dB-waarden zijn A-gewogen

Rapport: Resultatentabel
Model: Fase 2
LAeq totaalresultaten voor toetspunten
Groep: (hoofdgroep)
Groepsreductie: Nee

Naam Toetspunt	Omschrijving	X	Y	Hoogte	Dag	Avond	Nacht	Lden
T308_A		182598,81	385560,67	2,00	45,12	42,43	35,07	45,59
T308_B		182598,81	385560,67	5,00	45,27	42,54	35,22	45,73
T308_C		182598,81	385560,67	8,00	45,22	42,47	35,27	45,70
T309_A		182598,42	385555,43	2,00	43,20	40,52	33,20	43,68
T309_B		182598,42	385555,43	5,00	43,64	40,91	33,64	44,11
T309_C		182598,42	385555,43	8,00	43,91	41,14	34,03	44,41
T310_A		182598,07	385550,79	2,00	41,82	39,15	31,90	42,33
T310_B		182598,07	385550,79	5,00	42,50	39,76	32,55	42,98
T310_C		182598,07	385550,79	8,00	42,99	40,19	33,18	43,50
T311_A		182597,73	385546,22	2,00	40,73	38,08	30,96	41,29
T311_B		182597,73	385546,22	5,00	41,73	38,99	31,86	42,24
T311_C		182597,73	385546,22	8,00	42,31	39,49	32,55	42,83
T312_A		182599,29	385539,73	2,00	38,13	35,64	28,86	38,89
T312_B		182599,29	385539,73	5,00	40,01	37,27	30,48	40,62
T312_C		182599,29	385539,73	8,00	41,91	39,00	32,48	42,52
T313_A		182598,98	385534,98	2,00	39,07	36,57	29,75	39,81
T313_B		182598,98	385534,98	5,00	40,95	38,20	31,36	41,54
T313_C		182598,98	385534,98	8,00	42,51	39,62	33,05	43,11
T314_A		182598,67	385530,11	2,00	37,57	35,06	28,06	38,25
T314_B		182598,67	385530,11	5,00	39,95	37,17	30,21	40,49
T314_C		182598,67	385530,11	8,00	41,55	38,66	32,07	42,14
T315_A		182598,37	385525,39	2,00	36,99	34,42	27,51	37,66
T315_B		182598,37	385525,39	5,00	39,45	36,63	29,76	39,99
T315_C		182598,37	385525,39	8,00	41,07	38,12	31,67	41,68
T316_A		182602,59	385521,78	2,00	45,80	43,20	36,18	46,42
T316_B		182602,59	385521,78	5,00	46,72	43,92	36,97	47,25
T316_C		182602,59	385521,78	8,00	47,25	44,33	37,57	47,77
T317_A		182607,91	385524,40	2,00	48,72	46,06	38,89	49,26
T317_B		182607,91	385524,40	5,00	49,03	46,28	39,14	49,53
T317_C		182607,91	385524,40	8,00	49,04	46,19	39,15	49,51
T318_A		182608,26	385529,87	2,00	48,01	45,36	38,15	48,54
T318_B		182608,26	385529,87	5,00	48,40	45,65	38,48	48,89
T318_C		182608,26	385529,87	8,00	48,43	45,61	38,51	48,90
T319_A		182608,58	385534,92	2,00	47,42	44,76	37,52	47,94
T319_B		182608,58	385534,92	5,00	47,76	45,02	37,82	48,25
T319_C		182608,58	385534,92	8,00	47,78	44,99	37,85	48,26
T320_A		182608,88	385539,58	2,00	46,96	44,30	37,00	47,46
T320_B		182608,88	385539,58	5,00	47,24	44,51	37,25	47,71
T320_C		182608,88	385539,58	8,00	47,21	44,44	37,22	47,67
T321_A		182607,26	385545,01	2,00	46,32	43,63	36,33	46,80
T321_B		182607,26	385545,01	5,00	46,52	43,80	36,52	46,99
T321_C		182607,26	385545,01	8,00	46,54	43,77	36,58	47,01
T322_A		182607,65	385550,27	2,00	46,75	44,08	36,78	47,24
T322_B		182607,65	385550,27	5,00	47,02	44,29	37,03	47,49
T322_C		182607,65	385550,27	8,00	46,99	44,24	37,03	47,47
T323_A		182608,02	385555,13	2,00	47,31	44,66	37,33	47,81
T323_B		182608,02	385555,13	5,00	47,49	44,77	37,47	47,96
T323_C		182608,02	385555,13	8,00	47,29	44,54	37,30	47,76

Alle getoonde dB-waarden zijn A-gewogen

Rapport: Resultatentabel
Model: Fase 2
LAeq totaalresultaten voor toetspunten
Groep: (hoofdgroep)
Groepsreductie: Nee

Naam Toetspunt	Omschrijving	X	Y	Hoogte	Dag	Avond	Nacht	Lden
T324_A		182608,40	385560,22	2,00	48,42	45,75	38,41	48,90
T324_B		182608,40	385560,22	5,00	48,39	45,66	38,36	48,85
T324_C		182608,40	385560,22	8,00	47,97	45,23	37,98	48,44
T325_A		182603,63	385563,16	2,00	49,30	46,60	39,19	49,75
T325_B		182603,63	385563,16	5,00	49,06	46,35	38,95	49,50
T325_C		182603,63	385563,16	8,00	48,43	45,72	38,31	48,87

Alle getoonde dB-waarden zijn A-gewogen

Rapport: Resultatentabel
Model: Fase 3
LAeq totaalresultaten voor toetspunten
Groep: (hoofdgroep)
Groepsreductie: Nee

Naam Toetspunt	Omschrijving	X	Y	Hoogte	Dag	Avond	Nacht	Lden
T001_A		182712,83	385517,59	2,00	61,86	58,23	52,45	62,31
T001_B		182712,83	385517,59	5,00	61,77	58,09	52,31	62,20
T001_C		182712,83	385517,59	8,00	61,21	57,53	51,75	61,64
T002_A		182709,99	385512,79	2,00	61,87	58,23	52,45	62,32
T002_B		182709,99	385512,79	5,00	61,80	58,11	52,34	62,23
T002_C		182709,99	385512,79	8,00	61,25	57,56	51,78	61,67
T003_A		182707,33	385508,30	2,00	61,99	58,35	52,58	62,44
T003_B		182707,33	385508,30	5,00	61,90	58,22	52,45	62,33
T003_C		182707,33	385508,30	8,00	61,36	57,67	51,90	61,79
T004_A		182704,85	385504,13	2,00	61,94	58,30	52,52	62,39
T004_B		182704,85	385504,13	5,00	61,86	58,18	52,41	62,29
T004_C		182704,85	385504,13	8,00	61,33	57,64	51,87	61,76
T005_A		182702,79	385498,68	2,00	62,30	58,66	52,88	62,75
T005_B		182702,79	385498,68	5,00	62,16	58,48	52,70	62,59
T005_C		182702,79	385498,68	8,00	61,54	57,85	52,08	61,97
T006_A		182700,32	385494,44	2,00	62,05	58,41	52,63	62,50
T006_B		182700,32	385494,44	5,00	61,94	58,26	52,49	62,37
T006_C		182700,32	385494,44	8,00	61,37	57,68	51,90	61,79
T007_A		182697,62	385489,81	2,00	61,89	58,27	52,49	62,35
T007_B		182697,62	385489,81	5,00	61,82	58,14	52,36	62,25
T007_C		182697,62	385489,81	8,00	61,25	57,56	51,79	61,68
T008_A		182695,29	385485,81	2,00	61,84	58,21	52,43	62,29
T008_B		182695,29	385485,81	5,00	61,78	58,10	52,32	62,21
T008_C		182695,29	385485,81	8,00	61,22	57,53	51,75	61,64
T009_A		182692,78	385481,52	2,00	61,80	58,16	52,38	62,25
T009_B		182692,78	385481,52	5,00	61,73	58,05	52,28	62,16
T009_C		182692,78	385481,52	8,00	61,18	57,49	51,71	61,60
T010_A		182690,13	385476,97	2,00	61,82	58,18	52,40	62,27
T010_B		182690,13	385476,97	5,00	61,75	58,06	52,28	62,17
T010_C		182690,13	385476,97	8,00	61,18	57,48	51,71	61,60
T011_A		182684,31	385477,13	2,00	57,57	54,07	48,08	58,02
T011_B		182684,31	385477,13	5,00	57,75	54,18	48,20	58,17
T011_C		182684,31	385477,13	8,00	57,48	53,90	47,94	57,90
T012_A		182681,74	385481,74	2,00	46,75	44,03	36,69	47,21
T012_B		182681,74	385481,74	5,00	47,01	44,27	36,95	47,46
T012_C		182681,74	385481,74	8,00	47,07	44,28	37,09	47,53
T013_A		182684,48	385486,43	2,00	45,40	42,60	35,61	45,92
T013_B		182684,48	385486,43	5,00	46,13	43,16	36,25	46,58
T013_C		182684,48	385486,43	8,00	46,48	43,48	36,68	46,95
T014_A		182687,07	385490,88	2,00	45,07	42,17	35,49	45,63
T014_B		182687,07	385490,88	5,00	46,17	43,01	36,41	46,61
T014_C		182687,07	385490,88	8,00	46,55	43,38	36,85	47,01
T015_A		182689,67	385495,34	2,00	44,47	41,56	34,98	45,06
T015_B		182689,67	385495,34	5,00	45,71	42,54	35,99	46,16
T015_C		182689,67	385495,34	8,00	46,22	43,02	36,53	46,67
T016_A		182691,88	385499,13	2,00	43,56	40,66	34,09	44,16
T016_B		182691,88	385499,13	5,00	44,90	41,76	35,22	45,37
T016_C		182691,88	385499,13	8,00	45,79	42,60	36,16	46,27

Alle getoonde dB-waarden zijn A-gewogen

Rapport: Resultatentabel
Model: Fase 3
LAeq totaalresultaten voor toetspunten
Groep: (hoofdgroep)
Groepsreductie: Nee

Naam Toetspunt	Omschrijving	X	Y	Hoogte	Dag	Avond	Nacht	Lden
T017_A		182695,00	385504,48	2,00	41,62	38,85	31,99	42,19
T017_B		182695,00	385504,48	5,00	42,91	39,96	33,13	43,39
T017_C		182695,00	385504,48	8,00	44,06	41,02	34,38	44,55
T018_A		182696,38	385508,66	2,00	39,31	36,59	29,58	39,87
T018_B		182696,38	385508,66	5,00	40,66	37,82	30,83	41,15
T018_C		182696,38	385508,66	8,00	41,77	38,87	32,06	42,29
T019_A		182699,42	385513,78	2,00	38,94	36,17	29,26	39,50
T019_B		182699,42	385513,78	5,00	40,26	37,40	30,49	40,77
T019_C		182699,42	385513,78	8,00	41,56	38,63	31,90	42,09
T020_A		182701,74	385517,70	2,00	38,98	36,21	29,36	39,56
T020_B		182701,74	385517,70	5,00	40,27	37,40	30,57	40,80
T020_C		182701,74	385517,70	8,00	41,48	38,53	31,86	42,01
T021_A		182704,65	385522,60	2,00	38,41	35,64	28,75	38,98
T021_B		182704,65	385522,60	5,00	39,71	36,84	30,01	40,24
T021_C		182704,65	385522,60	8,00	40,82	37,87	31,16	41,34
T022_A		182710,26	385521,93	2,00	56,50	52,87	47,08	56,95
T022_B		182710,26	385521,93	5,00	56,63	52,96	47,17	57,06
T022_C		182710,26	385521,93	8,00	56,34	52,67	46,88	56,77
T023_A		182672,06	385492,17	2,00	50,08	46,99	40,78	50,69
T023_B		182672,06	385492,17	5,00	51,30	47,87	41,72	51,74
T023_C		182672,06	385492,17	8,00	51,46	48,00	41,88	51,89
T024_A		182667,40	385489,47	2,00	52,92	49,95	43,33	53,46
T024_B		182667,40	385489,47	5,00	53,65	50,43	43,92	54,09
T024_C		182667,40	385489,47	8,00	53,56	50,29	43,86	54,00
T025_A		182663,08	385492,03	2,00	52,68	49,80	43,05	53,23
T025_B		182663,08	385492,03	5,00	53,38	50,22	43,61	53,82
T025_C		182663,08	385492,03	8,00	53,18	49,98	43,44	53,62
T026_A		182658,67	385494,63	2,00	52,45	49,63	42,73	52,98
T026_B		182658,67	385494,63	5,00	53,04	49,96	43,21	53,48
T026_C		182658,67	385494,63	8,00	52,87	49,73	43,09	53,31
T027_A		182654,05	385497,36	2,00	52,35	49,57	42,57	52,88
T027_B		182654,05	385497,36	5,00	52,84	49,83	42,98	53,28
T027_C		182654,05	385497,36	8,00	52,60	49,52	42,79	53,04
T028_A		182649,23	385500,21	2,00	52,27	49,52	42,47	52,80
T028_B		182649,23	385500,21	5,00	52,69	49,72	42,81	53,14
T028_C		182649,23	385500,21	8,00	52,42	49,39	42,58	52,87
T029_A		182645,81	385503,85	2,00	51,06	48,35	41,10	51,55
T029_B		182645,81	385503,85	5,00	51,25	48,45	41,27	51,71
T029_C		182645,81	385503,85	8,00	51,03	48,14	41,07	51,47
T030_A		182641,63	385506,31	2,00	51,38	48,67	41,52	51,90
T030_B		182641,63	385506,31	5,00	51,68	48,83	41,77	52,15
T030_C		182641,63	385506,31	8,00	51,50	48,55	41,58	51,94
T031_A		182637,22	385508,91	2,00	51,47	48,77	41,61	51,99
T031_B		182637,22	385508,91	5,00	51,69	48,87	41,79	52,17
T031_C		182637,22	385508,91	8,00	51,52	48,59	41,60	51,97
T032_A		182632,47	385511,70	2,00	51,63	48,93	41,74	52,14
T032_B		182632,47	385511,70	5,00	51,78	48,97	41,86	52,25
T032_C		182632,47	385511,70	8,00	51,57	48,66	41,64	52,02

Alle getoonde dB-waarden zijn A-gewogen

Rapport: Resultatentabel
Model: Fase 3
LAeq totaalresultaten voor toetspunten
Groep: (hoofdgroep)
Groepsreductie: Nee

Naam Toetspunt	Omschrijving	X	Y	Hoogte	Dag	Avond	Nacht	Lden
T033_A		182627,90	385514,40	2,00	52,01	49,33	42,09	52,52
T033_B		182627,90	385514,40	5,00	52,01	49,23	42,06	52,48
T033_C		182627,90	385514,40	8,00	51,67	48,79	41,72	52,12
T034_A		182628,40	385520,07	2,00	52,09	49,41	42,02	52,55
T034_B		182628,40	385520,07	5,00	51,68	48,97	41,60	52,13
T034_C		182628,40	385520,07	8,00	50,80	48,08	40,71	51,25
T035_A		182633,08	385522,71	2,00	46,86	44,16	36,87	47,34
T035_B		182633,08	385522,71	5,00	46,90	44,16	36,90	47,37
T035_C		182633,08	385522,71	8,00	46,53	43,74	36,54	46,99
T036_A		182637,41	385520,16	2,00	44,83	42,14	34,96	45,35
T036_B		182637,41	385520,16	5,00	45,20	42,43	35,28	45,68
T036_C		182637,41	385520,16	8,00	45,14	42,30	35,21	45,60
T037_A		182641,80	385517,57	2,00	43,06	40,36	33,24	43,59
T037_B		182641,80	385517,57	5,00	43,71	40,92	33,83	44,20
T037_C		182641,80	385517,57	8,00	43,90	41,03	34,01	44,37
T038_A		182646,42	385514,85	2,00	42,03	39,29	32,37	42,60
T038_B		182646,42	385514,85	5,00	42,96	40,12	33,21	43,48
T038_C		182646,42	385514,85	8,00	43,51	40,55	33,76	44,00
T039_A		182651,33	385511,96	2,00	40,72	37,98	31,15	41,32
T039_B		182651,33	385511,96	5,00	41,91	39,04	32,19	42,43
T039_C		182651,33	385511,96	8,00	42,46	39,47	32,71	42,94
T040_A		182654,52	385508,27	2,00	36,82	33,84	27,89	37,58
T040_B		182654,52	385508,27	5,00	37,93	34,71	28,77	38,56
T040_C		182654,52	385508,27	8,00	39,11	35,71	29,75	39,63
T041_A		182658,82	385505,73	2,00	39,03	36,22	29,70	39,69
T041_B		182658,82	385505,73	5,00	40,54	37,56	31,00	41,09
T041_C		182658,82	385505,73	8,00	41,27	38,15	31,63	41,76
T042_A		182663,10	385503,20	2,00	38,35	35,54	28,97	39,00
T042_B		182663,10	385503,20	5,00	39,97	37,01	30,40	40,52
T042_C		182663,10	385503,20	8,00	40,80	37,71	31,16	41,30
T043_A		182667,38	385500,67	2,00	38,40	35,56	29,06	39,05
T043_B		182667,38	385500,67	5,00	40,00	37,00	30,48	40,56
T043_C		182667,38	385500,67	8,00	40,82	37,70	31,22	41,32
T044_A		182671,83	385498,04	2,00	37,55	34,70	28,15	38,18
T044_B		182671,83	385498,04	5,00	39,11	36,14	29,57	39,67
T044_C		182671,83	385498,04	8,00	40,25	37,17	30,69	40,77
T045_A		182640,44	385477,47	2,00	43,34	40,62	33,38	43,83
T045_B		182640,44	385477,47	5,00	44,24	41,37	34,39	44,72
T045_C		182640,44	385477,47	8,00	47,28	44,08	37,77	47,79
T046_A		182641,01	385483,64	2,00	50,92	48,18	41,06	51,43
T046_B		182641,01	385483,64	5,00	51,46	48,55	41,53	51,91
T046_C		182641,01	385483,64	8,00	51,28	48,30	41,38	51,72
T047_A		182636,07	385486,59	2,00	50,90	48,17	41,04	51,41
T047_B		182636,07	385486,59	5,00	51,40	48,52	41,48	51,86
T047_C		182636,07	385486,59	8,00	51,26	48,30	41,35	51,70
T048_A		182631,90	385489,07	2,00	50,88	48,17	41,01	51,39
T048_B		182631,90	385489,07	5,00	51,31	48,46	41,39	51,77
T048_C		182631,90	385489,07	8,00	51,19	48,25	41,26	51,63

Alle getoonde dB-waarden zijn A-gewogen

Rapport: Resultatentabel
Model: Fase 3
LAeq totaalresultaten voor toetspunten
Groep: (hoofdgroep)
Groepsreductie: Nee

Naam Toetspunt	Omschrijving	X	Y	Hoogte	Dag	Avond	Nacht	Lden
T049_A		182627,46	385491,71	2,00	50,89	48,20	40,98	51,40
T049_B		182627,46	385491,71	5,00	51,24	48,43	41,29	51,71
T049_C		182627,46	385491,71	8,00	51,12	48,22	41,17	51,56
T050_A		182622,92	385494,42	2,00	51,00	48,31	41,07	51,50
T050_B		182622,92	385494,42	5,00	51,28	48,50	41,32	51,75
T050_C		182622,92	385494,42	8,00	51,15	48,27	41,18	51,59
T051_A		182618,47	385491,94	2,00	49,69	47,00	39,66	50,16
T051_B		182618,47	385491,94	5,00	49,80	47,08	39,75	50,26
T051_C		182618,47	385491,94	8,00	49,51	46,77	39,45	49,96
T052_A		182617,60	385486,37	2,00	45,68	42,96	35,85	46,20
T052_B		182617,60	385486,37	5,00	46,09	43,30	36,23	46,59
T052_C		182617,60	385486,37	8,00	46,42	43,53	36,61	46,91
T053_A		182622,88	385483,23	2,00	44,64	41,88	35,05	45,23
T053_B		182622,88	385483,23	5,00	45,45	42,59	35,81	46,00
T053_C		182622,88	385483,23	8,00	46,50	43,50	36,94	47,04
T054_A		182627,19	385480,66	2,00	43,73	40,91	34,28	44,35
T054_B		182627,19	385480,66	5,00	44,71	41,80	35,21	45,29
T054_C		182627,19	385480,66	8,00	45,98	42,91	36,54	46,55
T055_A		182631,57	385478,06	2,00	42,12	39,29	32,66	42,74
T055_B		182631,57	385478,06	5,00	43,68	40,72	34,18	44,25
T055_C		182631,57	385478,06	8,00	45,75	42,60	36,38	46,32
T056_A		182636,07	385475,38	2,00	40,96	38,10	31,53	41,58
T056_B		182636,07	385475,38	5,00	42,97	39,95	33,51	43,54
T056_C		182636,07	385475,38	8,00	45,68	42,45	36,36	46,25
T057_A		182616,66	385468,99	2,00	42,36	39,42	33,54	43,17
T057_B		182616,66	385468,99	5,00	44,18	41,06	35,20	44,89
T057_C		182616,66	385468,99	8,00	46,33	43,01	37,18	46,94
T058_A		182614,32	385464,99	2,00	42,99	40,05	34,19	43,81
T058_B		182614,32	385464,99	5,00	44,73	41,61	35,75	45,44
T058_C		182614,32	385464,99	8,00	46,83	43,48	37,66	47,43
T059_A		182612,11	385461,23	2,00	44,09	41,17	35,26	44,90
T059_B		182612,11	385461,23	5,00	45,79	42,65	36,76	46,48
T059_C		182612,11	385461,23	8,00	47,65	44,25	38,43	48,22
T060_A		182610,06	385457,74	2,00	45,26	42,32	36,47	46,08
T060_B		182610,06	385457,74	5,00	46,93	43,73	37,89	47,60
T060_C		182610,06	385457,74	8,00	48,57	45,12	39,31	49,11
T061_A		182607,92	385454,08	2,00	46,41	43,46	37,65	47,24
T061_B		182607,92	385454,08	5,00	48,20	44,91	39,10	48,83
T061_C		182607,92	385454,08	8,00	49,64	46,14	40,34	50,16
T062_A		182605,66	385450,23	2,00	47,93	44,96	39,16	48,75
T062_B		182605,66	385450,23	5,00	49,77	46,39	40,60	50,36
T062_C		182605,66	385450,23	8,00	50,69	47,14	41,35	51,19
T063_A		182600,13	385450,03	2,00	48,92	46,03	39,91	49,67
T063_B		182600,13	385450,03	5,00	50,29	47,06	41,00	50,87
T063_C		182600,13	385450,03	8,00	50,95	47,52	41,51	51,44
T064_A		182597,24	385454,93	2,00	48,44	45,77	38,44	48,93
T064_B		182597,24	385454,93	5,00	48,65	45,93	38,59	49,11
T064_C		182597,24	385454,93	8,00	48,35	45,62	38,26	48,79

Alle getoonde dB-waarden zijn A-gewogen

Rapport: Resultatentabel
Model: Fase 3
LAeq totaalresultaten voor toetspunten
Groep: (hoofdgroep)
Groepsreductie: Nee

Naam Toetspunt	Omschrijving	X	Y	Hoogte	Dag	Avond	Nacht	Lden
T065_A		182599,50	385458,77	2,00	48,58	45,91	38,59	49,07
T065_B		182599,50	385458,77	5,00	48,80	46,08	38,75	49,26
T065_C		182599,50	385458,77	8,00	48,53	45,79	38,45	48,97
T066_A		182601,85	385462,79	2,00	48,71	46,03	38,73	49,20
T066_B		182601,85	385462,79	5,00	49,01	46,28	38,99	49,47
T066_C		182601,85	385462,79	8,00	48,79	46,04	38,75	49,24
T067_A		182603,99	385466,45	2,00	48,76	46,09	38,79	49,25
T067_B		182603,99	385466,45	5,00	49,09	46,36	39,07	49,55
T067_C		182603,99	385466,45	8,00	48,86	46,10	38,83	49,31
T068_A		182605,96	385469,81	2,00	48,83	46,16	38,86	49,32
T068_B		182605,96	385469,81	5,00	49,14	46,42	39,15	49,62
T068_C		182605,96	385469,81	8,00	48,90	46,15	38,88	49,36
T069_A		182608,22	385473,67	2,00	48,88	46,20	38,93	49,38
T069_B		182608,22	385473,67	5,00	49,19	46,46	39,21	49,67
T069_C		182608,22	385473,67	8,00	48,96	46,20	38,96	49,42
T070_A		182614,09	385474,04	2,00	44,09	41,40	34,20	44,60
T070_B		182614,09	385474,04	5,00	44,78	42,01	34,90	45,28
T070_C		182614,09	385474,04	8,00	45,43	42,56	35,65	45,93
T071_A		182584,38	385492,28	2,00	48,15	45,51	38,42	48,73
T071_B		182584,38	385492,28	5,00	48,82	46,06	39,02	49,34
T071_C		182584,38	385492,28	8,00	48,96	46,14	39,17	49,47
T072_A		182582,86	385487,29	2,00	48,50	45,85	38,77	49,07
T072_B		182582,86	385487,29	5,00	49,08	46,33	39,30	49,61
T072_C		182582,86	385487,29	8,00	49,19	46,36	39,41	49,70
T073_A		182581,21	385481,88	2,00	48,93	46,26	39,21	49,50
T073_B		182581,21	385481,88	5,00	49,46	46,68	39,69	49,99
T073_C		182581,21	385481,88	8,00	49,58	46,72	39,81	50,09
T074_A		182579,80	385477,29	2,00	49,40	46,71	39,69	49,97
T074_B		182579,80	385477,29	5,00	49,89	47,10	40,14	50,42
T074_C		182579,80	385477,29	8,00	50,00	47,12	40,26	50,51
T075_A		182578,22	385472,09	2,00	49,88	47,19	40,18	50,45
T075_B		182578,22	385472,09	5,00	50,32	47,51	40,59	50,85
T075_C		182578,22	385472,09	8,00	50,44	47,51	40,71	50,94
T076_A		182576,63	385466,89	2,00	50,51	47,81	40,83	51,09
T076_B		182576,63	385466,89	5,00	50,89	48,08	41,20	51,44
T076_C		182576,63	385466,89	8,00	51,01	48,04	41,29	51,51
T077_A		182575,07	385461,78	2,00	51,29	48,59	41,62	51,87
T077_B		182575,07	385461,78	5,00	51,56	48,72	41,87	52,10
T077_C		182575,07	385461,78	8,00	51,60	48,59	41,89	52,09
T078_A		182569,37	385461,31	2,00	50,24	47,50	40,67	50,84
T078_B		182569,37	385461,31	5,00	50,46	47,59	40,89	51,03
T078_C		182569,37	385461,31	8,00	50,58	47,52	40,96	51,09
T079_A		182565,87	385464,95	2,00	42,97	40,26	33,26	43,53
T079_B		182565,87	385464,95	5,00	42,60	39,84	32,76	43,11
T079_C		182565,87	385464,95	8,00	42,02	39,21	32,07	42,49
T080_A		182567,62	385470,69	2,00	41,25	38,54	31,75	41,88
T080_B		182567,62	385470,69	5,00	41,55	38,72	31,94	42,12
T080_C		182567,62	385470,69	8,00	41,55	38,63	31,84	42,06

Alle getoonde dB-waarden zijn A-gewogen

Rapport: Resultatentabel
Model: Fase 3
LAeq totaalresultaten voor toetspunten
Groep: (hoofdgroep)
Groepsreductie: Nee

Naam Toetspunt	Omschrijving	X	Y	Hoogte	Dag	Avond	Nacht	Lden
T081_A		182568,94	385475,01	2,00	40,69	37,99	31,32	41,37
T081_B		182568,94	385475,01	5,00	41,34	38,50	31,85	41,94
T081_C		182568,94	385475,01	8,00	41,62	38,65	32,02	42,16
T082_A		182570,59	385480,39	2,00	40,09	37,44	30,86	40,82
T082_B		182570,59	385480,39	5,00	40,88	38,03	31,43	41,49
T082_C		182570,59	385480,39	8,00	41,34	38,36	31,78	41,89
T083_A		182571,95	385484,86	2,00	39,60	36,98	30,42	40,36
T083_B		182571,95	385484,86	5,00	40,48	37,65	31,02	41,10
T083_C		182571,95	385484,86	8,00	40,96	38,01	31,39	41,51
T084_A		182573,46	385489,79	2,00	38,80	36,21	29,62	39,57
T084_B		182573,46	385489,79	5,00	39,87	37,06	30,40	40,49
T084_C		182573,46	385489,79	8,00	40,47	37,54	30,88	41,02
T085_A		182575,03	385494,93	2,00	38,28	35,67	29,13	39,05
T085_B		182575,03	385494,93	5,00	39,55	36,72	30,14	40,18
T085_C		182575,03	385494,93	8,00	40,10	37,16	30,57	40,67
T086_A		182580,77	385496,01	2,00	43,01	40,47	33,22	43,59
T086_B		182580,77	385496,01	5,00	44,23	41,53	34,27	44,72
T086_C		182580,77	385496,01	8,00	44,46	41,70	34,46	44,92
T087_A		182556,40	385499,68	2,00	42,36	39,83	33,43	43,23
T087_B		182556,40	385499,68	5,00	43,52	40,78	34,27	44,23
T087_C		182556,40	385499,68	8,00	44,28	41,40	34,90	44,91
T088_A		182555,33	385494,64	2,00	41,94	39,38	33,00	42,80
T088_B		182555,33	385494,64	5,00	43,20	40,43	34,00	43,92
T088_C		182555,33	385494,64	8,00	44,09	41,17	34,77	44,73
T089_A		182554,14	385489,03	2,00	41,47	38,88	32,51	42,31
T089_B		182554,14	385489,03	5,00	42,72	39,93	33,55	43,44
T089_C		182554,14	385489,03	8,00	43,68	40,73	34,39	44,32
T090_A		182553,05	385483,88	2,00	42,05	39,41	33,06	42,87
T090_B		182553,05	385483,88	5,00	43,15	40,33	34,01	43,87
T090_C		182553,05	385483,88	8,00	44,04	41,07	34,80	44,70
T091_A		182551,98	385478,83	2,00	43,36	40,68	34,29	44,14
T091_B		182551,98	385478,83	5,00	44,29	41,45	35,11	45,00
T091_C		182551,98	385478,83	8,00	45,12	42,12	35,85	45,76
T092_A		182551,02	385474,34	2,00	44,50	41,82	35,34	45,25
T092_B		182551,02	385474,34	5,00	45,37	42,51	36,12	46,05
T092_C		182551,02	385474,34	8,00	46,13	43,10	36,79	46,74
T093_A		182549,96	385469,30	2,00	46,33	43,62	37,14	47,06
T093_B		182549,96	385469,30	5,00	47,04	44,16	37,76	47,70
T093_C		182549,96	385469,30	8,00	47,72	44,65	38,35	48,31
T094_A		182543,90	385467,91	2,00	46,28	43,58	37,23	47,06
T094_B		182543,90	385467,91	5,00	46,92	44,03	37,72	47,61
T094_C		182543,90	385467,91	8,00	47,39	44,31	38,07	47,99
T095_A		182540,41	385471,50	2,00	40,04	37,39	31,18	40,90
T095_B		182540,41	385471,50	5,00	40,85	37,92	31,66	41,53
T095_C		182540,41	385471,50	8,00	38,54	35,45	28,96	39,06
T096_A		182541,56	385476,89	2,00	38,63	35,94	29,73	39,47
T096_B		182541,56	385476,89	5,00	39,49	36,57	30,31	40,18
T096_C		182541,56	385476,89	8,00	37,91	34,83	28,35	38,43

Alle getoonde dB-waarden zijn A-gewogen

Rapport: Resultatentabel
Model: Fase 3
LAeq totaalresultaten voor toetspunten
Groep: (hoofdgroep)
Groepsreductie: Nee

Naam Toetspunt	Omschrijving	X	Y	Hoogte	Dag	Avond	Nacht	Lden
T097_A		182542,59	385481,76	2,00	37,00	34,22	28,12	37,83
T097_B		182542,59	385481,76	5,00	38,32	35,37	29,28	39,05
T097_C		182542,59	385481,76	8,00	37,11	33,93	27,71	37,66
T098_A		182543,53	385486,18	2,00	37,07	34,29	28,13	37,87
T098_B		182543,53	385486,18	5,00	38,48	35,53	29,40	39,20
T098_C		182543,53	385486,18	8,00	37,31	34,15	27,87	37,86
T099_A		182544,58	385491,14	2,00	36,77	33,92	27,72	37,52
T099_B		182544,58	385491,14	5,00	37,80	34,82	28,60	38,47
T099_C		182544,58	385491,14	8,00	37,30	34,15	27,79	37,82
T100_A		182545,84	385497,08	2,00	36,74	33,89	27,64	37,47
T100_B		182545,84	385497,08	5,00	37,67	34,68	28,41	38,31
T100_C		182545,84	385497,08	8,00	37,24	34,12	27,68	37,75
T101_A		182546,83	385501,73	2,00	36,88	34,02	27,74	37,60
T101_B		182546,83	385501,73	5,00	37,69	34,70	28,36	38,31
T101_C		182546,83	385501,73	8,00	37,38	34,28	27,77	37,88
T102_A		182551,94	385503,44	2,00	38,88	36,39	29,51	39,61
T102_B		182551,94	385503,44	5,00	40,46	37,75	30,77	41,03
T102_C		182551,94	385503,44	8,00	41,21	38,40	31,36	41,71
T208_A		182440,02	385562,31	2,00	28,43	25,03	19,33	29,04
T208_B		182440,02	385562,31	5,00	30,36	26,82	21,13	30,90
T208_C		182440,02	385562,31	8,00	33,80	30,19	24,58	34,32
T209_A		182440,23	385567,85	2,00	28,63	25,07	19,62	29,24
T209_B		182440,23	385567,85	5,00	31,21	27,34	22,04	31,70
T209_C		182440,23	385567,85	8,00	33,94	30,18	24,69	34,42
T210_A		182440,42	385572,90	2,00	30,19	27,03	21,10	30,86
T210_B		182440,42	385572,90	5,00	31,00	27,47	21,74	31,53
T210_C		182440,42	385572,90	8,00	33,98	30,42	24,68	34,49
T211_A		182440,62	385578,19	2,00	34,00	31,56	24,68	34,76
T211_B		182440,62	385578,19	5,00	35,82	33,06	26,17	36,39
T211_C		182440,62	385578,19	8,00	36,35	33,14	26,75	36,83
T212_A		182446,34	385580,54	2,00	42,38	39,88	32,51	42,95
T212_B		182446,34	385580,54	5,00	43,05	40,41	33,04	43,54
T212_C		182446,34	385580,54	8,00	42,87	40,18	32,83	43,34
T213_A		182450,28	385577,43	2,00	42,80	40,18	32,84	43,31
T213_B		182450,28	385577,43	5,00	43,32	40,61	33,30	43,79
T213_C		182450,28	385577,43	8,00	43,20	40,48	33,21	43,68
T214_A		182450,09	385572,25	2,00	41,42	38,77	31,47	41,93
T214_B		182450,09	385572,25	5,00	41,98	39,27	32,00	42,46
T214_C		182450,09	385572,25	8,00	41,97	39,25	32,04	42,46
T215_A		182449,89	385567,08	2,00	40,23	37,60	30,32	40,75
T215_B		182449,89	385567,08	5,00	41,02	38,30	31,05	41,50
T215_C		182449,89	385567,08	8,00	41,10	38,36	31,19	41,60
T216_A		182449,67	385561,30	2,00	38,99	36,41	29,16	39,55
T216_B		182449,67	385561,30	5,00	40,17	37,45	30,23	40,66
T216_C		182449,67	385561,30	8,00	40,35	37,61	30,48	40,86
T217_A		182444,44	385559,51	2,00	32,37	29,70	22,98	33,05
T217_B		182444,44	385559,51	5,00	34,82	31,91	25,25	35,38
T217_C		182444,44	385559,51	8,00	36,42	33,37	27,04	37,01

Alle getoonde dB-waarden zijn A-gewogen

Rapport: Resultatentabel
Model: Fase 3
LAeq totaalresultaten voor toetspunten
Groep: (hoofdgroep)
Groepsreductie: Nee

Naam Toetspunt	Omschrijving	X	Y	Hoogte	Dag	Avond	Nacht	Lden
T218_A		182474,92	385559,30	2,00	39,83	37,15	29,83	40,31
T218_B		182474,92	385559,30	5,00	40,51	37,77	30,46	40,96
T218_C		182474,92	385559,30	8,00	40,60	37,82	30,59	41,05
T219_A		182475,62	385564,79	2,00	41,51	38,82	31,47	41,98
T219_B		182475,62	385564,79	5,00	41,90	39,17	31,84	42,35
T219_C		182475,62	385564,79	8,00	41,80	39,03	31,76	42,25
T220_A		182476,34	385570,46	2,00	44,07	41,38	33,99	44,53
T220_B		182476,34	385570,46	5,00	44,11	41,40	34,03	44,56
T220_C		182476,34	385570,46	8,00	43,71	40,96	33,64	44,15
T221_A		182477,05	385576,01	2,00	47,77	45,08	37,67	48,22
T221_B		182477,05	385576,01	5,00	47,10	44,40	37,00	47,55
T221_C		182477,05	385576,01	8,00	46,00	43,28	35,91	46,45
T222_A		182482,64	385577,36	2,00	53,22	50,53	43,10	53,67
T222_B		182482,64	385577,36	5,00	52,05	49,36	41,94	52,50
T222_C		182482,64	385577,36	8,00	50,57	47,86	40,45	51,01
T223_A		182486,47	385573,23	2,00	47,68	45,02	37,65	48,16
T223_B		182486,47	385573,23	5,00	47,52	44,83	37,48	47,99
T223_C		182486,47	385573,23	8,00	46,94	44,23	36,92	47,41
T224_A		182485,82	385568,20	2,00	44,99	42,31	35,01	45,48
T224_B		182485,82	385568,20	5,00	45,16	42,44	35,17	45,64
T224_C		182485,82	385568,20	8,00	44,96	42,23	35,03	45,45
T225_A		182485,16	385562,99	2,00	43,07	40,41	33,18	43,59
T225_B		182485,16	385562,99	5,00	43,52	40,79	33,60	44,01
T225_C		182485,16	385562,99	8,00	43,53	40,79	33,67	44,04
T226_A		182484,49	385557,72	2,00	41,65	39,01	31,87	42,21
T226_B		182484,49	385557,72	5,00	42,41	39,67	32,57	42,93
T226_C		182484,49	385557,72	8,00	42,64	39,88	32,89	43,18
T227_A		182478,82	385555,64	2,00	33,60	30,89	24,15	34,25
T227_B		182478,82	385555,64	5,00	35,89	32,95	26,29	36,43
T227_C		182478,82	385555,64	8,00	37,27	34,24	27,84	37,85
T228_A		182437,86	385548,36	2,00	31,75	28,86	21,81	32,20
T228_B		182437,86	385548,36	5,00	32,06	29,11	22,10	32,49
T228_C		182437,86	385548,36	8,00	34,61	31,34	24,99	35,07
T229_A		182439,80	385542,65	2,00	42,16	39,34	32,25	42,64
T229_B		182439,80	385542,65	5,00	42,47	39,59	32,54	42,92
T229_C		182439,80	385542,65	8,00	42,82	39,90	33,04	43,31
T230_A		182446,15	385541,89	2,00	42,09	39,27	32,18	42,57
T230_B		182446,15	385541,89	5,00	42,52	39,63	32,61	42,98
T230_C		182446,15	385541,89	8,00	42,95	40,03	33,20	43,45
T231_A		182450,58	385541,35	2,00	41,89	39,06	31,95	42,35
T231_B		182450,58	385541,35	5,00	42,36	39,45	32,42	42,80
T231_C		182450,58	385541,35	8,00	42,88	39,93	33,12	43,37
T232_A		182455,88	385540,72	2,00	41,84	38,98	31,85	42,28
T232_B		182455,88	385540,72	5,00	42,36	39,43	32,40	42,79
T232_C		182455,88	385540,72	8,00	42,85	39,89	33,06	43,33
T233_A		182460,46	385539,05	2,00	42,32	39,50	32,42	42,80
T233_B		182460,46	385539,05	5,00	42,73	39,85	32,84	43,20
T233_C		182460,46	385539,05	8,00	43,14	40,21	33,40	43,64

Alle getoonde dB-waarden zijn A-gewogen

Rapport: Resultatentabel
Model: Fase 3
LAeq totaalresultaten voor toetspunten
Groep: (hoofdgroep)
Groepsreductie: Nee

Naam Toetspunt	Omschrijving	X	Y	Hoogte	Dag	Avond	Nacht	Lden
T234_A		182466,23	385538,27	2,00	42,32	39,51	32,44	42,81
T234_B		182466,23	385538,27	5,00	42,75	39,86	32,88	43,22
T234_C		182466,23	385538,27	8,00	43,16	40,25	33,44	43,67
T235_A		182470,60	385537,68	2,00	42,31	39,48	32,45	42,80
T235_B		182470,60	385537,68	5,00	42,73	39,83	32,89	43,21
T235_C		182470,60	385537,68	8,00	43,17	40,24	33,47	43,68
T236_A		182475,41	385537,02	2,00	42,43	39,62	32,65	42,95
T236_B		182475,41	385537,02	5,00	42,86	39,98	33,09	43,36
T236_C		182475,41	385537,02	8,00	43,28	40,38	33,64	43,82
T237_A		182481,43	385536,21	2,00	42,42	39,60	32,68	42,95
T237_B		182481,43	385536,21	5,00	42,85	39,97	33,13	43,37
T237_C		182481,43	385536,21	8,00	43,27	40,34	33,64	43,81
T238_A		182484,30	385540,64	2,00	39,67	36,99	30,13	40,30
T238_B		182484,30	385540,64	5,00	40,75	37,96	31,10	41,31
T238_C		182484,30	385540,64	8,00	41,37	38,56	31,81	41,96
T239_A		182481,59	385546,03	2,00	36,51	33,97	26,80	37,12
T239_B		182481,59	385546,03	5,00	38,29	35,55	28,37	38,78
T239_C		182481,59	385546,03	8,00	38,54	35,78	28,60	39,02
T240_A		182476,60	385546,71	2,00	36,13	33,57	26,70	36,82
T240_B		182476,60	385546,71	5,00	37,92	35,19	28,21	38,48
T240_C		182476,60	385546,71	8,00	38,14	35,36	28,39	38,67
T241_A		182471,77	385547,37	2,00	36,80	34,22	27,03	37,38
T241_B		182471,77	385547,37	5,00	38,42	35,68	28,48	38,91
T241_C		182471,77	385547,37	8,00	38,70	35,94	28,79	39,19
T242_A		182466,57	385548,07	2,00	37,51	34,94	27,70	38,08
T242_B		182466,57	385548,07	5,00	39,07	36,34	29,09	39,55
T242_C		182466,57	385548,07	8,00	39,18	36,43	29,20	39,65
T243_A		182462,01	385548,69	2,00	37,40	34,84	27,59	37,97
T243_B		182462,01	385548,69	5,00	38,96	36,23	28,96	39,43
T243_C		182462,01	385548,69	8,00	38,97	36,24	28,98	39,44
T244_A		182456,80	385550,34	2,00	37,31	34,76	27,55	37,90
T244_B		182456,80	385550,34	5,00	38,83	36,10	28,86	39,31
T244_C		182456,80	385550,34	8,00	39,01	36,24	29,07	39,49
T245_A		182451,43	385550,98	2,00	36,01	33,46	26,31	36,62
T245_B		182451,43	385550,98	5,00	37,56	34,82	27,65	38,06
T245_C		182451,43	385550,98	8,00	37,79	35,01	27,91	38,28
T246_A		182446,27	385551,60	2,00	35,33	32,77	25,69	35,95
T246_B		182446,27	385551,60	5,00	37,05	34,29	27,16	37,55
T246_C		182446,27	385551,60	8,00	37,26	34,47	27,38	37,75
T247_A		182441,27	385552,21	2,00	31,68	29,00	22,36	32,38
T247_B		182441,27	385552,21	5,00	33,55	30,73	23,91	34,11
T247_C		182441,27	385552,21	8,00	34,37	31,52	24,80	34,94
T248_A		182499,23	385537,67	2,00	39,66	36,91	29,69	40,13
T248_B		182499,23	385537,67	5,00	40,73	37,90	30,68	41,16
T248_C		182499,23	385537,67	8,00	40,89	38,02	30,86	41,32
T249_A		182501,24	385532,68	2,00	41,85	39,04	32,26	42,43
T249_B		182501,24	385532,68	5,00	42,28	39,40	32,69	42,84
T249_C		182501,24	385532,68	8,00	42,51	39,58	32,94	43,07

Alle getoonde dB-waarden zijn A-gewogen

Rapport: Resultatentabel
Model: Fase 3
LAeq totaalresultaten voor toetspunten
Groep: (hoofdgroep)
Groepsreductie: Nee

Naam Toetspunt	Omschrijving	X	Y	Hoogte	Dag	Avond	Nacht	Lden
T250_A		182506,09	385531,99	2,00	41,07	38,26	31,47	41,64
T250_B		182506,09	385531,99	5,00	41,61	38,73	32,02	42,17
T250_C		182506,09	385531,99	8,00	41,94	39,00	32,37	42,49
T251_A		182512,13	385531,13	2,00	40,47	37,68	31,04	41,10
T251_B		182512,13	385531,13	5,00	41,16	38,28	31,71	41,77
T251_C		182512,13	385531,13	8,00	41,62	38,67	32,15	42,20
T252_A		182516,31	385530,53	2,00	39,39	36,59	29,92	40,01
T252_B		182516,31	385530,53	5,00	40,28	37,38	30,79	40,87
T252_C		182516,31	385530,53	8,00	41,08	38,11	31,61	41,66
T253_A		182521,74	385531,66	2,00	38,41	35,85	29,39	39,24
T253_B		182521,74	385531,66	5,00	39,24	36,52	30,07	39,98
T253_C		182521,74	385531,66	8,00	40,47	37,59	31,19	41,13
T254_A		182527,39	385530,84	2,00	38,65	36,04	29,49	39,42
T254_B		182527,39	385530,84	5,00	39,59	36,83	30,27	40,27
T254_C		182527,39	385530,84	8,00	40,60	37,69	31,18	41,21
T255_A		182531,53	385530,24	2,00	38,97	36,32	29,91	39,76
T255_B		182531,53	385530,24	5,00	39,97	37,16	30,73	40,66
T255_C		182531,53	385530,24	8,00	40,91	37,96	31,55	41,53
T256_A		182536,97	385529,45	2,00	38,91	36,26	29,88	39,71
T256_B		182536,97	385529,45	5,00	39,90	37,08	30,67	40,59
T256_C		182536,97	385529,45	8,00	40,79	37,83	31,43	41,41
T257_A		182542,79	385528,61	2,00	39,24	36,62	30,26	40,07
T257_B		182542,79	385528,61	5,00	40,08	37,28	30,85	40,78
T257_C		182542,79	385528,61	8,00	40,94	37,98	31,55	41,55
T258_A		182545,56	385532,86	2,00	38,07	35,59	28,83	38,84
T258_B		182545,56	385532,86	5,00	39,76	37,03	30,20	40,37
T258_C		182545,56	385532,86	8,00	40,64	37,81	31,06	41,22
T259_A		182542,80	385538,42	2,00	37,18	34,63	27,48	37,79
T259_B		182542,80	385538,42	5,00	39,22	36,48	29,31	39,72
T259_C		182542,80	385538,42	8,00	39,62	36,85	29,72	40,11
T260_A		182538,60	385539,02	2,00	37,37	34,81	27,63	37,96
T260_B		182538,60	385539,02	5,00	39,36	36,62	29,45	39,86
T260_C		182538,60	385539,02	8,00	39,74	36,97	29,85	40,23
T261_A		182532,66	385539,89	2,00	38,76	36,19	28,96	39,33
T261_B		182532,66	385539,89	5,00	40,45	37,73	30,49	40,94
T261_C		182532,66	385539,89	8,00	40,61	37,85	30,64	41,08
T262_A		182528,40	385540,50	2,00	39,44	36,90	29,62	40,01
T262_B		182528,40	385540,50	5,00	41,13	38,42	31,15	41,61
T262_C		182528,40	385540,50	8,00	41,19	38,44	31,19	41,66
T263_A		182523,09	385541,27	2,00	39,69	37,16	29,86	40,26
T263_B		182523,09	385541,27	5,00	41,42	38,69	31,41	41,89
T263_C		182523,09	385541,27	8,00	41,43	38,69	31,42	41,89
T264_A		182517,36	385540,16	2,00	38,97	36,45	29,17	39,55
T264_B		182517,36	385540,16	5,00	40,72	37,99	30,72	41,19
T264_C		182517,36	385540,16	8,00	40,87	38,11	30,87	41,33
T265_A		182512,24	385540,89	2,00	38,20	35,68	28,45	38,80
T265_B		182512,24	385540,89	5,00	40,00	37,25	30,03	40,47
T265_C		182512,24	385540,89	8,00	40,18	37,41	30,24	40,66

Alle getoonde dB-waarden zijn A-gewogen

Rapport: Resultatentabel
Model: Fase 3
LAeq totaalresultaten voor toetspunten
Groep: (hoofdgroep)
Groepsreductie: Nee

Naam Toetspunt	Omschrijving	X	Y	Hoogte	Dag	Avond	Nacht	Lden
T266_A		182507,46	385541,57	2,00	36,95	34,44	27,26	37,57
T266_B		182507,46	385541,57	5,00	39,00	36,25	29,05	39,48
T266_C		182507,46	385541,57	8,00	39,34	36,57	29,40	39,82
T267_A		182502,93	385542,22	2,00	36,70	34,16	26,98	37,30
T267_B		182502,93	385542,22	5,00	38,78	36,03	28,86	39,27
T267_C		182502,93	385542,22	8,00	39,13	36,36	29,23	39,62
T268_A		182505,90	385550,80	2,00	35,19	32,50	25,58	35,79
T268_B		182505,90	385550,80	5,00	37,24	34,35	27,47	37,74
T268_C		182505,90	385550,80	8,00	38,17	35,22	28,56	38,71
T269_A		182511,29	385553,13	2,00	41,25	38,65	31,34	41,78
T269_B		182511,29	385553,13	5,00	42,27	39,55	32,27	42,74
T269_C		182511,29	385553,13	8,00	42,44	39,69	32,51	42,93
T270_A		182511,64	385558,66	2,00	42,82	40,18	32,86	43,33
T270_B		182511,64	385558,66	5,00	43,47	40,76	33,45	43,94
T270_C		182511,64	385558,66	8,00	43,46	40,74	33,49	43,94
T271_A		182512,00	385564,18	2,00	44,78	42,12	34,76	45,26
T271_B		182512,00	385564,18	5,00	45,11	42,40	35,06	45,57
T271_C		182512,00	385564,18	8,00	44,90	42,17	34,88	45,36
T272_A		182512,36	385569,75	2,00	47,31	44,65	37,25	47,78
T272_B		182512,36	385569,75	5,00	47,17	44,47	37,09	47,62
T272_C		182512,36	385569,75	8,00	46,56	43,85	36,51	47,02
T273_A		182507,43	385572,50	2,00	51,49	48,81	41,38	51,94
T273_B		182507,43	385572,50	5,00	50,95	48,26	40,84	51,40
T273_C		182507,43	385572,50	8,00	49,96	47,26	39,84	50,40
T274_A		182502,69	385569,61	2,00	46,32	43,64	36,26	46,79
T274_B		182502,69	385569,61	5,00	46,31	43,61	36,23	46,76
T274_C		182502,69	385569,61	8,00	45,82	43,10	35,74	46,27
T275_A		182502,35	385564,26	2,00	43,97	41,30	33,97	44,46
T275_B		182502,35	385564,26	5,00	44,30	41,58	34,28	44,77
T275_C		182502,35	385564,26	8,00	44,02	41,28	34,00	44,48
T276_A		182502,05	385559,60	2,00	42,28	39,61	32,32	42,78
T276_B		182502,05	385559,60	5,00	42,78	40,04	32,79	43,25
T276_C		182502,05	385559,60	8,00	42,64	39,87	32,63	43,10
T277_A		182501,63	385553,17	2,00	40,35	37,69	30,38	40,85
T277_B		182501,63	385553,17	5,00	41,29	38,51	31,27	41,74
T277_C		182501,63	385553,17	8,00	41,35	38,53	31,37	41,80
T278_A		182542,03	385548,56	2,00	35,21	32,63	25,77	35,89
T278_B		182542,03	385548,56	5,00	37,43	34,63	27,80	38,00
T278_C		182542,03	385548,56	8,00	38,52	35,61	28,96	39,08
T279_A		182546,79	385551,34	2,00	40,89	38,27	31,06	41,44
T279_B		182546,79	385551,34	5,00	41,75	39,02	31,84	42,25
T279_C		182546,79	385551,34	8,00	41,97	39,21	32,09	42,47
T280_A		182547,10	385556,58	2,00	42,42	39,77	32,49	42,93
T280_B		182547,10	385556,58	5,00	42,96	40,24	33,00	43,45
T280_C		182547,10	385556,58	8,00	43,03	40,29	33,12	43,53
T281_A		182547,42	385562,04	2,00	44,41	41,75	34,42	44,90
T281_B		182547,42	385562,04	5,00	44,67	41,97	34,67	45,15
T281_C		182547,42	385562,04	8,00	44,53	41,81	34,56	45,01

Alle getoonde dB-waarden zijn A-gewogen

Rapport: Resultatentabel
Model: Fase 3
LAeq totaalresultaten voor toetspunten
Groep: (hoofdgroep)
Groepsreductie: Nee

Naam Toetspunt	Omschrijving	X	Y	Hoogte	Dag	Avond	Nacht	Lden
T282_A		182547,72	385567,17	2,00	46,72	44,06	36,69	47,20
T282_B		182547,72	385567,17	5,00	46,65	43,94	36,59	47,11
T282_C		182547,72	385567,17	8,00	46,10	43,38	36,07	46,56
T283_A		182542,87	385570,36	2,00	51,55	48,86	41,43	52,00
T283_B		182542,87	385570,36	5,00	51,03	48,33	40,91	51,47
T283_C		182542,87	385570,36	8,00	50,04	47,34	39,93	50,49
T284_A		182537,97	385567,44	2,00	46,79	44,09	36,69	47,24
T284_B		182537,97	385567,44	5,00	46,69	43,99	36,60	47,14
T284_C		182537,97	385567,44	8,00	46,17	43,45	36,08	46,62
T285_A		182537,68	385562,48	2,00	44,62	41,94	34,54	45,08
T285_B		182537,68	385562,48	5,00	44,91	42,20	34,83	45,36
T285_C		182537,68	385562,48	8,00	44,68	41,96	34,60	45,13
T286_A		182537,34	385556,74	2,00	42,70	40,02	32,66	43,17
T286_B		182537,34	385556,74	5,00	43,32	40,60	33,25	43,77
T286_C		182537,34	385556,74	8,00	43,24	40,50	33,18	43,69
T287_A		182537,05	385551,71	2,00	41,32	38,67	31,31	41,81
T287_B		182537,05	385551,71	5,00	42,27	39,55	32,21	42,73
T287_C		182537,05	385551,71	8,00	42,28	39,52	32,24	42,73
T288_A		182568,08	385565,36	2,00	46,36	43,67	36,38	46,85
T288_B		182568,08	385565,36	5,00	46,32	43,61	36,33	46,80
T288_C		182568,08	385565,36	8,00	45,90	43,16	35,91	46,37
T289_A		182568,23	385560,01	2,00	44,23	41,54	34,35	44,75
T289_B		182568,23	385560,01	5,00	44,49	41,77	34,59	44,99
T289_C		182568,23	385560,01	8,00	44,32	41,56	34,40	44,81
T290_A		182568,38	385554,77	2,00	42,86	40,18	33,16	43,43
T290_B		182568,38	385554,77	5,00	43,35	40,61	33,59	43,89
T290_C		182568,38	385554,77	8,00	43,28	40,50	33,49	43,80
T291_A		182568,51	385550,02	2,00	41,48	38,81	31,85	42,08
T291_B		182568,51	385550,02	5,00	42,21	39,46	32,49	42,76
T291_C		182568,51	385550,02	8,00	42,21	39,42	32,44	42,74
T292_A		182568,64	385545,27	2,00	40,31	37,67	30,77	40,95
T292_B		182568,64	385545,27	5,00	41,39	38,63	31,70	41,95
T292_C		182568,64	385545,27	8,00	41,61	38,78	31,89	42,14
T293_A		182570,84	385539,63	2,00	38,37	35,70	29,41	39,19
T293_B		182570,84	385539,63	5,00	39,43	36,61	30,24	40,14
T293_C		182570,84	385539,63	8,00	39,77	36,83	30,42	40,40
T294_A		182570,99	385534,67	2,00	39,52	36,86	30,46	40,31
T294_B		182570,99	385534,67	5,00	40,64	37,83	31,35	41,32
T294_C		182570,99	385534,67	8,00	40,85	37,94	31,43	41,46
T295_A		182571,13	385529,93	2,00	39,75	37,07	30,72	40,55
T295_B		182571,13	385529,93	5,00	40,73	37,93	31,46	41,42
T295_C		182571,13	385529,93	8,00	40,76	37,86	31,33	41,37
T296_A		182571,30	385524,29	2,00	39,82	37,11	30,79	40,61
T296_B		182571,30	385524,29	5,00	40,80	37,95	31,53	41,47
T296_C		182571,30	385524,29	8,00	40,87	37,92	31,46	41,47
T297_A		182576,56	385521,72	2,00	43,28	40,82	34,10	44,08
T297_B		182576,56	385521,72	5,00	44,69	41,93	35,17	45,30
T297_C		182576,56	385521,72	8,00	45,17	42,28	35,55	45,72

Alle getoonde dB-waarden zijn A-gewogen

Rapport: Resultatentabel
Model: Fase 3
LAeq totaalresultaten voor toetspunten
Groep: (hoofdgroep)
Groepsreductie: Nee

Naam Toetspunt	Omschrijving	X	Y	Hoogte	Dag	Avond	Nacht	Lden
T298_A		182580,98	385525,11	2,00	43,33	40,91	34,05	44,10
T298_B		182580,98	385525,11	5,00	44,88	42,13	35,23	45,45
T298_C		182580,98	385525,11	8,00	45,42	42,54	35,71	45,94
T299_A		182580,83	385530,16	2,00	42,40	40,00	33,10	43,17
T299_B		182580,83	385530,16	5,00	44,06	41,32	34,39	44,63
T299_C		182580,83	385530,16	8,00	44,60	41,75	34,89	45,13
T300_A		182580,68	385535,30	2,00	40,67	38,25	31,26	41,40
T300_B		182580,68	385535,30	5,00	42,39	39,67	32,65	42,94
T300_C		182580,68	385535,30	8,00	42,84	40,03	33,09	43,37
T301_A		182580,53	385540,35	2,00	40,49	38,05	30,92	41,17
T301_B		182580,53	385540,35	5,00	42,15	39,44	32,32	42,68
T301_C		182580,53	385540,35	8,00	42,54	39,76	32,72	43,05
T302_A		182578,36	385545,70	2,00	41,05	38,50	31,23	41,62
T302_B		182578,36	385545,70	5,00	42,28	39,55	32,30	42,76
T302_C		182578,36	385545,70	8,00	42,53	39,77	32,62	43,02
T303_A		182578,22	385550,64	2,00	42,01	39,43	32,16	42,56
T303_B		182578,22	385550,64	5,00	42,86	40,16	32,90	43,35
T303_C		182578,22	385550,64	8,00	43,07	40,32	33,14	43,56
T304_A		182578,09	385555,29	2,00	43,18	40,57	33,27	43,71
T304_B		182578,09	385555,29	5,00	43,68	40,99	33,71	44,17
T304_C		182578,09	385555,29	8,00	43,80	41,06	33,85	44,28
T305_A		182577,95	385560,34	2,00	44,73	42,09	34,76	45,23
T305_B		182577,95	385560,34	5,00	44,91	42,21	34,91	45,39
T305_C		182577,95	385560,34	8,00	44,82	42,09	34,84	45,30
T306_A		182577,81	385565,60	2,00	46,90	44,24	36,87	47,38
T306_B		182577,81	385565,60	5,00	46,73	44,03	36,68	47,19
T306_C		182577,81	385565,60	8,00	46,26	43,55	36,24	46,73
T307_A		182572,65	385568,50	2,00	51,16	48,46	41,05	51,61
T307_B		182572,65	385568,50	5,00	50,68	47,98	40,56	51,12
T307_C		182572,65	385568,50	8,00	49,75	47,04	39,64	50,19
T308_A		182598,81	385560,67	2,00	45,37	42,70	35,40	45,86
T308_B		182598,81	385560,67	5,00	45,53	42,81	35,54	46,01
T308_C		182598,81	385560,67	8,00	45,25	42,51	35,26	45,72
T309_A		182598,42	385555,43	2,00	43,71	41,05	33,85	44,24
T309_B		182598,42	385555,43	5,00	44,16	41,44	34,25	44,66
T309_C		182598,42	385555,43	8,00	44,09	41,33	34,18	44,58
T310_A		182598,07	385550,79	2,00	42,52	39,88	32,76	43,09
T310_B		182598,07	385550,79	5,00	43,19	40,46	33,35	43,71
T310_C		182598,07	385550,79	8,00	43,24	40,46	33,40	43,75
T311_A		182597,73	385546,22	2,00	41,77	39,15	32,19	42,40
T311_B		182597,73	385546,22	5,00	42,72	39,97	33,00	43,27
T311_C		182597,73	385546,22	8,00	42,82	40,00	33,05	43,34
T312_A		182599,29	385539,73	2,00	41,79	39,20	32,74	42,60
T312_B		182599,29	385539,73	5,00	42,96	40,19	33,67	43,65
T312_C		182599,29	385539,73	8,00	43,21	40,33	33,76	43,82
T313_A		182598,98	385534,98	2,00	42,12	39,53	33,04	42,92
T313_B		182598,98	385534,98	5,00	43,34	40,56	33,99	44,00
T313_C		182598,98	385534,98	8,00	43,54	40,66	34,06	44,14

Alle getoonde dB-waarden zijn A-gewogen

Rapport: Resultatentabel
Model: Fase 3
LAeq totaalresultaten voor toetspunten
Groep: (hoofdgroep)
Groepsreductie: Nee

Naam Toetspunt	Omschrijving	X	Y	Hoogte	Dag	Avond	Nacht	Lden
T314_A		182598,67	385530,11	2,00	41,55	38,94	32,46	42,34
T314_B		182598,67	385530,11	5,00	42,85	40,05	33,50	43,51
T314_C		182598,67	385530,11	8,00	42,87	39,99	33,39	43,47
T315_A		182598,37	385525,39	2,00	41,50	38,84	32,47	42,30
T315_B		182598,37	385525,39	5,00	42,59	39,76	33,31	43,26
T315_C		182598,37	385525,39	8,00	42,56	39,65	33,15	43,17
T316_A		182602,59	385521,78	2,00	48,14	45,50	38,46	48,73
T316_B		182602,59	385521,78	5,00	48,69	45,92	38,92	49,22
T316_C		182602,59	385521,78	8,00	48,82	45,95	39,00	49,31
T317_A		182607,91	385524,40	2,00	49,56	46,91	39,69	50,09
T317_B		182607,91	385524,40	5,00	49,84	47,10	39,91	50,33
T317_C		182607,91	385524,40	8,00	49,79	46,97	39,85	50,26
T318_A		182608,26	385529,87	2,00	48,64	45,99	38,75	49,16
T318_B		182608,26	385529,87	5,00	49,01	46,28	39,06	49,50
T318_C		182608,26	385529,87	8,00	49,02	46,22	39,07	49,49
T319_A		182608,58	385534,92	2,00	47,91	45,26	38,00	48,43
T319_B		182608,58	385534,92	5,00	48,28	45,55	38,31	48,76
T319_C		182608,58	385534,92	8,00	48,29	45,51	38,33	48,76
T320_A		182608,88	385539,58	2,00	47,35	44,72	37,39	47,86
T320_B		182608,88	385539,58	5,00	47,70	44,99	37,69	48,17
T320_C		182608,88	385539,58	8,00	47,67	44,92	37,67	48,14
T321_A		182607,26	385545,01	2,00	46,32	43,64	36,33	46,81
T321_B		182607,26	385545,01	5,00	46,53	43,80	36,53	47,00
T321_C		182607,26	385545,01	8,00	46,57	43,80	36,61	47,04
T322_A		182607,65	385550,27	2,00	46,86	44,22	36,91	47,37
T322_B		182607,65	385550,27	5,00	47,18	44,46	37,17	47,65
T322_C		182607,65	385550,27	8,00	47,18	44,42	37,22	47,65
T323_A		182608,02	385555,13	2,00	47,42	44,77	37,44	47,92
T323_B		182608,02	385555,13	5,00	47,63	44,91	37,61	48,10
T323_C		182608,02	385555,13	8,00	47,46	44,71	37,46	47,93
T324_A		182608,40	385560,22	2,00	48,50	45,84	38,50	48,99
T324_B		182608,40	385560,22	5,00	48,50	45,78	38,48	48,97
T324_C		182608,40	385560,22	8,00	48,10	45,36	38,11	48,57
T325_A		182603,63	385563,16	2,00	49,30	46,60	39,20	49,75
T325_B		182603,63	385563,16	5,00	49,06	46,36	38,95	49,51
T325_C		182603,63	385563,16	8,00	48,43	45,72	38,32	48,87

Alle getoonde dB-waarden zijn A-gewogen

Rapport: Resultatentabel
Model: Fase 4
LAeq totaalresultaten voor toetspunten
Groep: (hoofdgroep)
Groepsreductie: Nee

Naam Toetspunt	Omschrijving	X	Y	Hoogte	Dag	Avond	Nacht	Lden
T001_A		182712,83	385517,59	2,00	61,86	58,23	52,45	62,31
T001_B		182712,83	385517,59	5,00	61,77	58,09	52,31	62,20
T001_C		182712,83	385517,59	8,00	61,21	57,53	51,75	61,64
T002_A		182709,99	385512,79	2,00	61,87	58,23	52,45	62,32
T002_B		182709,99	385512,79	5,00	61,80	58,11	52,34	62,23
T002_C		182709,99	385512,79	8,00	61,25	57,56	51,78	61,67
T003_A		182707,33	385508,30	2,00	61,99	58,35	52,57	62,44
T003_B		182707,33	385508,30	5,00	61,90	58,22	52,45	62,33
T003_C		182707,33	385508,30	8,00	61,36	57,67	51,90	61,79
T004_A		182704,85	385504,13	2,00	61,94	58,30	52,52	62,39
T004_B		182704,85	385504,13	5,00	61,86	58,18	52,41	62,29
T004_C		182704,85	385504,13	8,00	61,33	57,64	51,87	61,76
T005_A		182702,79	385498,68	2,00	62,30	58,66	52,88	62,75
T005_B		182702,79	385498,68	5,00	62,16	58,48	52,70	62,59
T005_C		182702,79	385498,68	8,00	61,54	57,85	52,08	61,97
T006_A		182700,32	385494,44	2,00	62,05	58,41	52,63	62,50
T006_B		182700,32	385494,44	5,00	61,94	58,26	52,49	62,37
T006_C		182700,32	385494,44	8,00	61,37	57,68	51,90	61,79
T007_A		182697,62	385489,81	2,00	61,89	58,27	52,49	62,35
T007_B		182697,62	385489,81	5,00	61,82	58,14	52,36	62,25
T007_C		182697,62	385489,81	8,00	61,25	57,56	51,79	61,68
T008_A		182695,29	385485,81	2,00	61,84	58,21	52,43	62,29
T008_B		182695,29	385485,81	5,00	61,78	58,10	52,32	62,21
T008_C		182695,29	385485,81	8,00	61,22	57,53	51,75	61,64
T009_A		182692,78	385481,52	2,00	61,80	58,16	52,38	62,25
T009_B		182692,78	385481,52	5,00	61,73	58,05	52,28	62,16
T009_C		182692,78	385481,52	8,00	61,18	57,49	51,71	61,60
T010_A		182690,13	385476,97	2,00	61,82	58,18	52,40	62,27
T010_B		182690,13	385476,97	5,00	61,75	58,06	52,28	62,17
T010_C		182690,13	385476,97	8,00	61,18	57,48	51,71	61,60
T011_A		182684,31	385477,13	2,00	57,57	54,06	48,07	58,02
T011_B		182684,31	385477,13	5,00	57,74	54,17	48,19	58,16
T011_C		182684,31	385477,13	8,00	57,44	53,86	47,90	57,86
T012_A		182681,74	385481,74	2,00	46,71	44,00	36,64	47,16
T012_B		182681,74	385481,74	5,00	46,92	44,19	36,84	47,37
T012_C		182681,74	385481,74	8,00	46,61	43,88	36,54	47,06
T013_A		182684,48	385486,43	2,00	45,35	42,55	35,54	45,86
T013_B		182684,48	385486,43	5,00	46,02	43,07	36,13	46,47
T013_C		182684,48	385486,43	8,00	45,95	42,98	36,05	46,39
T014_A		182687,07	385490,88	2,00	44,99	42,10	35,41	45,55
T014_B		182687,07	385490,88	5,00	46,05	42,90	36,27	46,49
T014_C		182687,07	385490,88	8,00	46,03	42,89	36,25	46,47
T015_A		182689,67	385495,34	2,00	44,40	41,49	34,89	44,98
T015_B		182689,67	385495,34	5,00	45,59	42,43	35,86	46,04
T015_C		182689,67	385495,34	8,00	45,67	42,49	35,91	46,11
T016_A		182691,88	385499,13	2,00	43,46	40,57	33,98	44,05
T016_B		182691,88	385499,13	5,00	44,73	41,59	35,03	45,19
T016_C		182691,88	385499,13	8,00	44,95	41,76	35,20	45,39

Alle getoonde dB-waarden zijn A-gewogen

Rapport: Resultatentabel
Model: Fase 4
LAeq totaalresultaten voor toetspunten
Groep: (hoofdgroep)
Groepsreductie: Nee

Naam Toetspunt	Omschrijving	X	Y	Hoogte	Dag	Avond	Nacht	Lden
T017_A		182695,00	385504,48	2,00	41,50	38,73	31,85	42,07
T017_B		182695,00	385504,48	5,00	42,68	39,76	32,86	43,16
T017_C		182695,00	385504,48	8,00	43,03	40,04	33,17	43,48
T018_A		182696,38	385508,66	2,00	39,12	36,42	29,36	39,67
T018_B		182696,38	385508,66	5,00	40,31	37,52	30,42	40,80
T018_C		182696,38	385508,66	8,00	40,57	37,75	30,63	41,04
T019_A		182699,42	385513,78	2,00	38,62	35,90	28,89	39,18
T019_B		182699,42	385513,78	5,00	39,75	36,95	29,89	40,25
T019_C		182699,42	385513,78	8,00	40,14	37,30	30,24	40,61
T020_A		182701,74	385517,70	2,00	38,65	35,92	28,98	39,22
T020_B		182701,74	385517,70	5,00	39,70	36,88	29,90	40,21
T020_C		182701,74	385517,70	8,00	40,04	37,18	30,19	40,52
T021_A		182704,65	385522,60	2,00	38,05	35,32	28,34	38,61
T021_B		182704,65	385522,60	5,00	39,11	36,28	29,29	39,61
T021_C		182704,65	385522,60	8,00	39,53	36,68	29,65	40,01
T022_A		182710,26	385521,93	2,00	56,50	52,87	47,08	56,95
T022_B		182710,26	385521,93	5,00	56,63	52,95	47,17	57,06
T022_C		182710,26	385521,93	8,00	56,34	52,67	46,88	56,77
T023_A		182672,06	385492,17	2,00	50,07	46,98	40,77	50,68
T023_B		182672,06	385492,17	5,00	51,28	47,85	41,70	51,72
T023_C		182672,06	385492,17	8,00	51,38	47,92	41,80	51,81
T024_A		182667,40	385489,47	2,00	52,91	49,94	43,32	53,45
T024_B		182667,40	385489,47	5,00	53,62	50,40	43,88	54,05
T024_C		182667,40	385489,47	8,00	53,38	50,12	43,66	53,81
T025_A		182663,08	385492,03	2,00	52,67	49,79	43,03	53,21
T025_B		182663,08	385492,03	5,00	53,35	50,19	43,57	53,78
T025_C		182663,08	385492,03	8,00	53,07	49,86	43,31	53,50
T026_A		182658,67	385494,63	2,00	52,43	49,62	42,72	52,97
T026_B		182658,67	385494,63	5,00	53,00	49,92	43,16	53,43
T026_C		182658,67	385494,63	8,00	52,63	49,51	42,82	53,06
T027_A		182654,05	385497,36	2,00	52,33	49,56	42,56	52,86
T027_B		182654,05	385497,36	5,00	52,80	49,79	42,93	53,24
T027_C		182654,05	385497,36	8,00	52,40	49,33	42,55	52,83
T028_A		182649,23	385500,21	2,00	52,27	49,51	42,46	52,79
T028_B		182649,23	385500,21	5,00	52,66	49,69	42,77	53,10
T028_C		182649,23	385500,21	8,00	52,27	49,24	42,40	52,71
T029_A		182645,81	385503,85	2,00	51,06	48,34	41,09	51,54
T029_B		182645,81	385503,85	5,00	51,22	48,42	41,24	51,68
T029_C		182645,81	385503,85	8,00	50,92	48,04	40,94	51,36
T030_A		182641,63	385506,31	2,00	51,36	48,65	41,49	51,87
T030_B		182641,63	385506,31	5,00	51,65	48,80	41,73	52,11
T030_C		182641,63	385506,31	8,00	51,41	48,47	41,47	51,85
T031_A		182637,22	385508,91	2,00	51,40	48,69	41,51	51,91
T031_B		182637,22	385508,91	5,00	51,61	48,79	41,68	52,08
T031_C		182637,22	385508,91	8,00	51,38	48,46	41,43	51,82
T032_A		182632,47	385511,70	2,00	51,56	48,87	41,65	52,07
T032_B		182632,47	385511,70	5,00	51,71	48,91	41,77	52,18
T032_C		182632,47	385511,70	8,00	51,45	48,56	41,50	51,90

Alle getoonde dB-waarden zijn A-gewogen

Rapport: Resultatentabel
Model: Fase 4
LAeq totaalresultaten voor toetspunten
Groep: (hoofdgroep)
Groepsreductie: Nee

Naam Toetspunt	Omschrijving	X	Y	Hoogte	Dag	Avond	Nacht	Lden
T033_A		182627,90	385514,40	2,00	51,96	49,28	42,02	52,46
T033_B		182627,90	385514,40	5,00	51,95	49,18	41,98	52,42
T033_C		182627,90	385514,40	8,00	51,55	48,69	41,58	52,00
T034_A		182628,40	385520,07	2,00	52,03	49,35	41,93	52,48
T034_B		182628,40	385520,07	5,00	51,61	48,91	41,50	52,06
T034_C		182628,40	385520,07	8,00	50,71	48,00	40,59	51,15
T035_A		182633,08	385522,71	2,00	46,84	44,14	36,84	47,32
T035_B		182633,08	385522,71	5,00	46,89	44,15	36,88	47,35
T035_C		182633,08	385522,71	8,00	46,52	43,74	36,53	46,98
T036_A		182637,41	385520,16	2,00	44,81	42,12	34,93	45,33
T036_B		182637,41	385520,16	5,00	45,18	42,41	35,26	45,66
T036_C		182637,41	385520,16	8,00	45,13	42,29	35,21	45,60
T037_A		182641,80	385517,57	2,00	43,01	40,31	33,18	43,54
T037_B		182641,80	385517,57	5,00	43,69	40,91	33,81	44,18
T037_C		182641,80	385517,57	8,00	43,90	41,02	34,01	44,37
T038_A		182646,42	385514,85	2,00	41,94	39,21	32,26	42,51
T038_B		182646,42	385514,85	5,00	42,93	40,08	33,16	43,44
T038_C		182646,42	385514,85	8,00	43,50	40,54	33,75	43,99
T039_A		182651,33	385511,96	2,00	40,54	37,81	30,93	41,13
T039_B		182651,33	385511,96	5,00	41,83	38,97	32,09	42,35
T039_C		182651,33	385511,96	8,00	42,43	39,45	32,68	42,92
T040_A		182654,52	385508,27	2,00	36,29	33,32	27,35	37,05
T040_B		182654,52	385508,27	5,00	37,71	34,49	28,54	38,33
T040_C		182654,52	385508,27	8,00	39,06	35,66	29,70	39,58
T041_A		182658,82	385505,73	2,00	38,80	36,01	29,45	39,46
T041_B		182658,82	385505,73	5,00	40,43	37,47	30,88	40,98
T041_C		182658,82	385505,73	8,00	41,24	38,12	31,59	41,73
T042_A		182663,10	385503,20	2,00	38,08	35,30	28,67	38,72
T042_B		182663,10	385503,20	5,00	39,83	36,88	30,24	40,37
T042_C		182663,10	385503,20	8,00	40,76	37,67	31,11	41,25
T043_A		182667,38	385500,67	2,00	38,14	35,32	28,77	38,79
T043_B		182667,38	385500,67	5,00	39,83	36,85	30,29	40,38
T043_C		182667,38	385500,67	8,00	40,76	37,64	31,15	41,26
T044_A		182671,83	385498,04	2,00	37,33	34,50	27,90	37,95
T044_B		182671,83	385498,04	5,00	38,96	36,00	29,40	39,51
T044_C		182671,83	385498,04	8,00	40,20	37,13	30,64	40,73
T045_A		182640,44	385477,47	2,00	43,28	40,56	33,30	43,76
T045_B		182640,44	385477,47	5,00	43,92	41,08	34,00	44,39
T045_C		182640,44	385477,47	8,00	45,59	42,43	35,89	46,05
T046_A		182641,01	385483,64	2,00	50,91	48,17	41,04	51,42
T046_B		182641,01	385483,64	5,00	51,44	48,53	41,51	51,89
T046_C		182641,01	385483,64	8,00	51,23	48,25	41,31	51,66
T047_A		182636,07	385486,59	2,00	50,89	48,16	41,02	51,40
T047_B		182636,07	385486,59	5,00	51,38	48,50	41,46	51,84
T047_C		182636,07	385486,59	8,00	51,20	48,25	41,28	51,64
T048_A		182631,90	385489,07	2,00	50,88	48,16	41,00	51,39
T048_B		182631,90	385489,07	5,00	51,29	48,45	41,37	51,76
T048_C		182631,90	385489,07	8,00	51,16	48,22	41,23	51,60

Alle getoonde dB-waarden zijn A-gewogen

Rapport: Resultatentabel
Model: Fase 4
LAeq totaalresultaten voor toetspunten
Groep: (hoofdgroep)
Groepsreductie: Nee

Naam Toetspunt	Omschrijving	X	Y	Hoogte	Dag	Avond	Nacht	Lden
T049_A		182627,46	385491,71	2,00	50,88	48,19	40,97	51,39
T049_B		182627,46	385491,71	5,00	51,23	48,42	41,28	51,70
T049_C		182627,46	385491,71	8,00	51,10	48,20	41,13	51,54
T050_A		182622,92	385494,42	2,00	50,99	48,30	41,06	51,49
T050_B		182622,92	385494,42	5,00	51,27	48,49	41,30	51,74
T050_C		182622,92	385494,42	8,00	51,12	48,25	41,14	51,56
T051_A		182618,47	385491,94	2,00	49,52	46,84	39,44	49,98
T051_B		182618,47	385491,94	5,00	49,66	46,95	39,55	50,10
T051_C		182618,47	385491,94	8,00	49,33	46,62	39,22	49,77
T052_A		182617,60	385486,37	2,00	45,15	42,45	35,13	45,62
T052_B		182617,60	385486,37	5,00	45,55	42,81	35,54	46,01
T052_C		182617,60	385486,37	8,00	45,52	42,73	35,53	45,98
T053_A		182622,88	385483,23	2,00	43,12	40,43	33,14	43,61
T053_B		182622,88	385483,23	5,00	43,91	41,15	33,91	44,37
T053_C		182622,88	385483,23	8,00	44,06	41,25	34,11	44,53
T054_A		182627,19	385480,66	2,00	41,49	38,76	31,55	41,98
T054_B		182627,19	385480,66	5,00	42,45	39,65	32,51	42,92
T054_C		182627,19	385480,66	8,00	42,63	39,75	32,72	43,09
T055_A		182631,57	385478,06	2,00	40,28	37,53	30,42	40,79
T055_B		182631,57	385478,06	5,00	41,60	38,76	31,72	42,08
T055_C		182631,57	385478,06	8,00	41,73	38,78	31,93	42,21
T056_A		182636,07	385475,38	2,00	39,01	36,23	29,19	39,52
T056_B		182636,07	385475,38	5,00	40,66	37,77	30,83	41,14
T056_C		182636,07	385475,38	8,00	40,72	37,67	31,02	41,21
T057_A		182616,66	385468,99	2,00	35,28	32,35	26,35	36,05
T057_B		182616,66	385468,99	5,00	37,56	34,38	28,38	38,19
T057_C		182616,66	385468,99	8,00	39,77	36,35	30,55	40,33
T058_A		182614,32	385464,99	2,00	35,27	32,34	26,38	36,06
T058_B		182614,32	385464,99	5,00	37,50	34,30	28,34	38,13
T058_C		182614,32	385464,99	8,00	39,81	36,36	30,57	40,36
T059_A		182612,11	385461,23	2,00	36,36	33,50	27,27	37,09
T059_B		182612,11	385461,23	5,00	38,34	35,25	29,04	38,95
T059_C		182612,11	385461,23	8,00	39,86	36,44	30,58	40,40
T060_A		182610,06	385457,74	2,00	35,68	32,78	26,74	36,46
T060_B		182610,06	385457,74	5,00	37,75	34,59	28,57	38,38
T060_C		182610,06	385457,74	8,00	39,87	36,44	30,62	40,42
T061_A		182607,92	385454,08	2,00	34,95	32,01	26,18	35,78
T061_B		182607,92	385454,08	5,00	37,08	33,86	28,04	37,75
T061_C		182607,92	385454,08	8,00	39,81	36,37	30,57	40,36
T062_A		182605,66	385450,23	2,00	35,52	32,62	26,58	36,30
T062_B		182605,66	385450,23	5,00	37,42	34,27	28,27	38,07
T062_C		182605,66	385450,23	8,00	39,61	36,22	30,32	40,16
T063_A		182600,13	385450,03	2,00	43,69	40,94	33,90	44,22
T063_B		182600,13	385450,03	5,00	44,48	41,65	34,73	45,00
T063_C		182600,13	385450,03	8,00	44,74	41,82	35,01	45,25
T064_A		182597,24	385454,93	2,00	48,47	45,80	38,45	48,95
T064_B		182597,24	385454,93	5,00	48,86	46,13	38,84	49,32
T064_C		182597,24	385454,93	8,00	48,73	45,97	38,71	49,19

Alle getoonde dB-waarden zijn A-gewogen

Rapport: Resultatentabel
Model: Fase 4
LAeq totaalresultaten voor toetspunten
Groep: (hoofdgroep)
Groepsreductie: Nee

Naam Toetspunt	Omschrijving	X	Y	Hoogte	Dag	Avond	Nacht	Lden
T065_A		182599,50	385458,77	2,00	48,56	45,88	38,54	49,04
T065_B		182599,50	385458,77	5,00	48,93	46,21	38,90	49,39
T065_C		182599,50	385458,77	8,00	48,78	46,04	38,76	49,24
T066_A		182601,85	385462,79	2,00	48,57	45,91	38,53	49,05
T066_B		182601,85	385462,79	5,00	48,89	46,19	38,82	49,35
T066_C		182601,85	385462,79	8,00	48,68	45,95	38,60	49,13
T067_A		182603,99	385466,45	2,00	48,59	45,92	38,54	49,06
T067_B		182603,99	385466,45	5,00	48,89	46,19	38,81	49,34
T067_C		182603,99	385466,45	8,00	48,64	45,93	38,56	49,09
T068_A		182605,96	385469,81	2,00	48,63	45,96	38,58	49,10
T068_B		182605,96	385469,81	5,00	48,93	46,22	38,86	49,38
T068_C		182605,96	385469,81	8,00	48,67	45,95	38,59	49,12
T069_A		182608,22	385473,67	2,00	48,64	45,97	38,60	49,11
T069_B		182608,22	385473,67	5,00	48,92	46,22	38,85	49,38
T069_C		182608,22	385473,67	8,00	48,64	45,93	38,56	49,09
T070_A		182614,09	385474,04	2,00	43,83	41,15	33,86	44,32
T070_B		182614,09	385474,04	5,00	44,40	41,67	34,43	44,88
T070_C		182614,09	385474,04	8,00	44,58	41,79	34,63	45,05
T071_A		182584,38	385492,28	2,00	47,55	44,93	37,62	48,07
T071_B		182584,38	385492,28	5,00	48,15	45,43	38,14	48,62
T071_C		182584,38	385492,28	8,00	48,14	45,39	38,16	48,61
T072_A		182582,86	385487,29	2,00	47,95	45,31	38,04	48,47
T072_B		182582,86	385487,29	5,00	48,43	45,72	38,46	48,91
T072_C		182582,86	385487,29	8,00	48,37	45,62	38,40	48,84
T073_A		182581,21	385481,88	2,00	48,30	45,66	38,37	48,81
T073_B		182581,21	385481,88	5,00	48,68	45,97	38,70	49,16
T073_C		182581,21	385481,88	8,00	48,58	45,83	38,61	49,05
T074_A		182579,80	385477,29	2,00	48,64	46,00	38,70	49,15
T074_B		182579,80	385477,29	5,00	48,96	46,24	38,98	49,44
T074_C		182579,80	385477,29	8,00	48,79	46,05	38,82	49,27
T075_A		182578,22	385472,09	2,00	49,03	46,38	39,05	49,53
T075_B		182578,22	385472,09	5,00	49,23	46,53	39,22	49,71
T075_C		182578,22	385472,09	8,00	49,02	46,28	39,03	49,49
T076_A		182576,63	385466,89	2,00	49,61	46,95	39,63	50,10
T076_B		182576,63	385466,89	5,00	49,71	47,00	39,70	50,18
T076_C		182576,63	385466,89	8,00	49,38	46,64	39,39	49,85
T077_A		182575,07	385461,78	2,00	50,34	47,68	40,35	50,83
T077_B		182575,07	385461,78	5,00	50,26	47,56	40,25	50,74
T077_C		182575,07	385461,78	8,00	49,75	47,01	39,75	50,22
T078_A		182569,37	385461,31	2,00	48,89	46,21	38,85	49,36
T078_B		182569,37	385461,31	5,00	48,84	46,12	38,83	49,31
T078_C		182569,37	385461,31	8,00	48,42	45,66	38,43	48,89
T079_A		182565,87	385464,95	2,00	42,29	39,60	32,28	42,77
T079_B		182565,87	385464,95	5,00	42,32	39,60	32,30	42,79
T079_C		182565,87	385464,95	8,00	41,97	39,21	31,94	42,42
T080_A		182567,62	385470,69	2,00	40,11	37,45	30,23	40,63
T080_B		182567,62	385470,69	5,00	40,49	37,76	30,55	40,98
T080_C		182567,62	385470,69	8,00	40,46	37,67	30,47	40,92

Alle getoonde dB-waarden zijn A-gewogen

Rapport: Resultatentabel
Model: Fase 4
LAeq totaalresultaten voor toetspunten
Groep: (hoofdgroep)
Groepsreductie: Nee

Naam Toetspunt	Omschrijving	X	Y	Hoogte	Dag	Avond	Nacht	Lden
T081_A		182568,94	385475,01	2,00	39,20	36,57	29,41	39,76
T081_B		182568,94	385475,01	5,00	39,77	37,03	29,85	40,26
T081_C		182568,94	385475,01	8,00	39,90	37,09	29,94	40,36
T082_A		182570,59	385480,39	2,00	38,00	35,45	28,28	38,60
T082_B		182570,59	385480,39	5,00	38,99	36,27	29,08	39,49
T082_C		182570,59	385480,39	8,00	39,41	36,60	29,45	39,87
T083_A		182571,95	385484,86	2,00	37,44	34,93	27,77	38,07
T083_B		182571,95	385484,86	5,00	38,73	36,00	28,84	39,23
T083_C		182571,95	385484,86	8,00	39,21	36,40	29,26	39,68
T084_A		182573,46	385489,79	2,00	36,84	34,37	27,25	37,50
T084_B		182573,46	385489,79	5,00	38,28	35,56	28,42	38,80
T084_C		182573,46	385489,79	8,00	38,89	36,08	28,95	39,36
T085_A		182575,03	385494,93	2,00	36,20	33,71	26,64	36,87
T085_B		182575,03	385494,93	5,00	37,66	34,93	27,84	38,19
T085_C		182575,03	385494,93	8,00	38,28	35,45	28,37	38,75
T086_A		182580,77	385496,01	2,00	42,97	40,44	33,18	43,55
T086_B		182580,77	385496,01	5,00	44,19	41,49	34,22	44,68
T086_C		182580,77	385496,01	8,00	44,42	41,67	34,41	44,88
T087_A		182556,40	385499,68	2,00	40,21	37,87	30,94	41,01
T087_B		182556,40	385499,68	5,00	41,76	39,13	32,10	42,36
T087_C		182556,40	385499,68	8,00	42,59	39,81	32,80	43,11
T088_A		182555,33	385494,64	2,00	39,55	37,19	30,21	40,32
T088_B		182555,33	385494,64	5,00	41,13	38,49	31,46	41,72
T088_C		182555,33	385494,64	8,00	42,03	39,26	32,27	42,56
T089_A		182554,14	385489,03	2,00	38,87	36,50	29,41	39,60
T089_B		182554,14	385489,03	5,00	40,35	37,70	30,61	40,92
T089_C		182554,14	385489,03	8,00	41,25	38,48	31,44	41,77
T090_A		182553,05	385483,88	2,00	39,04	36,60	29,40	39,69
T090_B		182553,05	385483,88	5,00	40,30	37,62	30,47	40,83
T090_C		182553,05	385483,88	8,00	40,98	38,21	31,13	41,49
T091_A		182551,98	385478,83	2,00	40,48	37,94	30,70	41,07
T091_B		182551,98	385478,83	5,00	41,42	38,72	31,53	41,93
T091_C		182551,98	385478,83	8,00	41,94	39,17	32,06	42,44
T092_A		182551,02	385474,34	2,00	41,82	39,25	31,94	42,37
T092_B		182551,02	385474,34	5,00	42,52	39,83	32,55	43,01
T092_C		182551,02	385474,34	8,00	42,81	40,06	32,86	43,29
T093_A		182549,96	385469,30	2,00	43,55	40,94	33,59	44,06
T093_B		182549,96	385469,30	5,00	44,02	41,33	34,00	44,49
T093_C		182549,96	385469,30	8,00	44,10	41,38	34,11	44,58
T094_A		182543,90	385467,91	2,00	42,95	40,36	33,12	43,51
T094_B		182543,90	385467,91	5,00	43,52	40,79	33,54	44,00
T094_C		182543,90	385467,91	8,00	43,46	40,68	33,47	43,92
T095_A		182540,41	385471,50	2,00	36,58	34,04	27,29	37,32
T095_B		182540,41	385471,50	5,00	37,61	34,77	27,91	38,15
T095_C		182540,41	385471,50	8,00	37,54	34,49	27,77	38,00
T096_A		182541,56	385476,89	2,00	35,14	32,49	25,76	35,82
T096_B		182541,56	385476,89	5,00	36,08	33,20	26,36	36,60
T096_C		182541,56	385476,89	8,00	36,80	33,75	27,04	37,27

Alle getoonde dB-waarden zijn A-gewogen

Rapport: Resultatentabel
Model: Fase 4
LAeq totaalresultaten voor toetspunten
Groep: (hoofdgroep)
Groepsreductie: Nee

Naam Toetspunt	Omschrijving	X	Y	Hoogte	Dag	Avond	Nacht	Lden
T097_A		182542,59	385481,76	2,00	32,90	29,94	23,37	33,46
T097_B		182542,59	385481,76	5,00	34,28	31,21	24,69	34,80
T097_C		182542,59	385481,76	8,00	35,91	32,71	26,33	36,40
T098_A		182543,53	385486,18	2,00	33,58	30,68	24,03	34,15
T098_B		182543,53	385486,18	5,00	35,13	32,08	25,53	35,65
T098_C		182543,53	385486,18	8,00	36,31	33,13	26,70	36,79
T099_A		182544,58	385491,14	2,00	34,23	31,25	24,68	34,78
T099_B		182544,58	385491,14	5,00	35,61	32,53	26,00	36,12
T099_C		182544,58	385491,14	8,00	36,64	33,47	26,99	37,11
T100_A		182545,84	385497,08	2,00	34,54	31,57	25,00	35,10
T100_B		182545,84	385497,08	5,00	35,89	32,82	26,28	36,40
T100_C		182545,84	385497,08	8,00	36,70	33,56	27,02	37,17
T101_A		182546,83	385501,73	2,00	34,91	31,92	25,34	35,45
T101_B		182546,83	385501,73	5,00	36,19	33,13	26,55	36,69
T101_C		182546,83	385501,73	8,00	36,93	33,82	27,21	37,40
T102_A		182551,94	385503,44	2,00	38,84	36,35	29,46	39,56
T102_B		182551,94	385503,44	5,00	40,44	37,73	30,74	41,01
T102_C		182551,94	385503,44	8,00	41,20	38,39	31,35	41,70
T208_A		182440,02	385562,31	2,00	28,40	25,00	19,30	29,01
T208_B		182440,02	385562,31	5,00	30,32	26,77	21,09	30,85
T208_C		182440,02	385562,31	8,00	33,77	30,16	24,55	34,29
T209_A		182440,23	385567,85	2,00	28,57	25,00	19,55	29,17
T209_B		182440,23	385567,85	5,00	31,21	27,33	22,04	31,70
T209_C		182440,23	385567,85	8,00	33,94	30,18	24,68	34,42
T210_A		182440,42	385572,90	2,00	30,16	26,99	21,07	30,82
T210_B		182440,42	385572,90	5,00	30,99	27,46	21,73	31,52
T210_C		182440,42	385572,90	8,00	33,98	30,42	24,68	34,49
T211_A		182440,62	385578,19	2,00	33,97	31,53	24,64	34,72
T211_B		182440,62	385578,19	5,00	35,82	33,05	26,17	36,39
T211_C		182440,62	385578,19	8,00	36,35	33,14	26,75	36,83
T212_A		182446,34	385580,54	2,00	42,35	39,85	32,48	42,92
T212_B		182446,34	385580,54	5,00	43,03	40,39	33,01	43,52
T212_C		182446,34	385580,54	8,00	42,87	40,18	32,82	43,34
T213_A		182450,28	385577,43	2,00	42,77	40,15	32,81	43,28
T213_B		182450,28	385577,43	5,00	43,29	40,58	33,26	43,76
T213_C		182450,28	385577,43	8,00	43,15	40,42	33,13	43,61
T214_A		182450,09	385572,25	2,00	41,38	38,74	31,42	41,89
T214_B		182450,09	385572,25	5,00	41,94	39,23	31,95	42,42
T214_C		182450,09	385572,25	8,00	41,90	39,18	31,94	42,39
T215_A		182449,89	385567,08	2,00	40,19	37,56	30,26	40,71
T215_B		182449,89	385567,08	5,00	40,97	38,26	30,99	41,45
T215_C		182449,89	385567,08	8,00	41,01	38,27	31,06	41,49
T216_A		182449,67	385561,30	2,00	38,95	36,36	29,09	39,50
T216_B		182449,67	385561,30	5,00	40,13	37,41	30,18	40,62
T216_C		182449,67	385561,30	8,00	40,26	37,52	30,36	40,76
T217_A		182444,44	385559,51	2,00	32,38	29,71	23,00	33,06
T217_B		182444,44	385559,51	5,00	34,80	31,87	25,21	35,35
T217_C		182444,44	385559,51	8,00	36,24	33,17	26,82	36,81

Alle getoonde dB-waarden zijn A-gewogen

Rapport: Resultatentabel
Model: Fase 4
LAeq totaalresultaten voor toetspunten
Groep: (hoofdgroep)
Groepsreductie: Nee

Naam Toetspunt	Omschrijving	X	Y	Hoogte	Dag	Avond	Nacht	Lden
T218_A		182474,92	385559,30	2,00	39,82	37,15	29,82	40,31
T218_B		182474,92	385559,30	5,00	40,50	37,75	30,44	40,95
T218_C		182474,92	385559,30	8,00	40,56	37,78	30,54	41,01
T219_A		182475,62	385564,79	2,00	41,51	38,81	31,46	41,97
T219_B		182475,62	385564,79	5,00	41,89	39,16	31,82	42,34
T219_C		182475,62	385564,79	8,00	41,79	39,02	31,74	42,24
T220_A		182476,34	385570,46	2,00	44,07	41,38	33,98	44,52
T220_B		182476,34	385570,46	5,00	44,11	41,39	34,02	44,56
T220_C		182476,34	385570,46	8,00	43,70	40,96	33,64	44,15
T221_A		182477,05	385576,01	2,00	47,77	45,08	37,67	48,22
T221_B		182477,05	385576,01	5,00	47,09	44,40	36,99	47,54
T221_C		182477,05	385576,01	8,00	45,99	43,28	35,90	46,44
T222_A		182482,64	385577,36	2,00	53,21	50,52	43,10	53,66
T222_B		182482,64	385577,36	5,00	52,05	49,36	41,93	52,50
T222_C		182482,64	385577,36	8,00	50,57	47,86	40,45	51,01
T223_A		182486,47	385573,23	2,00	47,66	44,99	37,61	48,13
T223_B		182486,47	385573,23	5,00	47,49	44,80	37,43	47,95
T223_C		182486,47	385573,23	8,00	46,88	44,17	36,85	47,35
T224_A		182485,82	385568,20	2,00	44,90	42,22	34,89	45,38
T224_B		182485,82	385568,20	5,00	45,06	42,34	35,03	45,52
T224_C		182485,82	385568,20	8,00	44,82	42,10	34,84	45,30
T225_A		182485,16	385562,99	2,00	42,92	40,25	32,97	43,42
T225_B		182485,16	385562,99	5,00	43,35	40,62	33,37	43,83
T225_C		182485,16	385562,99	8,00	43,31	40,57	33,38	43,80
T226_A		182484,49	385557,72	2,00	41,41	38,76	31,53	41,94
T226_B		182484,49	385557,72	5,00	42,15	39,41	32,22	42,64
T226_C		182484,49	385557,72	8,00	42,31	39,56	32,47	42,82
T227_A		182478,82	385555,64	2,00	33,52	30,82	24,06	34,17
T227_B		182478,82	385555,64	5,00	35,75	32,81	26,11	36,28
T227_C		182478,82	385555,64	8,00	36,89	33,85	27,40	37,45
T228_A		182437,86	385548,36	2,00	31,74	28,86	21,80	32,19
T228_B		182437,86	385548,36	5,00	32,05	29,11	22,10	32,48
T228_C		182437,86	385548,36	8,00	34,55	31,29	24,93	35,01
T229_A		182439,80	385542,65	2,00	42,05	39,22	32,10	42,51
T229_B		182439,80	385542,65	5,00	42,35	39,47	32,38	42,79
T229_C		182439,80	385542,65	8,00	42,58	39,64	32,72	43,04
T230_A		182446,15	385541,89	2,00	41,98	39,16	32,02	42,44
T230_B		182446,15	385541,89	5,00	42,40	39,51	32,45	42,85
T230_C		182446,15	385541,89	8,00	42,70	39,77	32,88	43,18
T231_A		182450,58	385541,35	2,00	41,80	38,96	31,81	42,25
T231_B		182450,58	385541,35	5,00	42,24	39,33	32,25	42,67
T231_C		182450,58	385541,35	8,00	42,63	39,67	32,79	43,09
T232_A		182455,88	385540,72	2,00	41,77	38,91	31,74	42,20
T232_B		182455,88	385540,72	5,00	42,25	39,31	32,23	42,66
T232_C		182455,88	385540,72	8,00	42,58	39,61	32,70	43,03
T233_A		182460,46	385539,05	2,00	42,20	39,38	32,24	42,66
T233_B		182460,46	385539,05	5,00	42,57	39,68	32,61	43,01
T233_C		182460,46	385539,05	8,00	42,86	39,93	33,03	43,33

Alle getoonde dB-waarden zijn A-gewogen

Rapport: Resultatentabel
Model: Fase 4
LAeq totaalresultaten voor toetspunten
Groep: (hoofdgroep)
Groepsreductie: Nee

Naam Toetspunt	Omschrijving	X	Y	Hoogte	Dag	Avond	Nacht	Lden
T234_A		182466,23	385538,27	2,00	42,16	39,34	32,20	42,62
T234_B		182466,23	385538,27	5,00	42,52	39,63	32,57	42,97
T234_C		182466,23	385538,27	8,00	42,83	39,92	33,01	43,31
T235_A		182470,60	385537,68	2,00	42,08	39,25	32,12	42,54
T235_B		182470,60	385537,68	5,00	42,43	39,54	32,48	42,88
T235_C		182470,60	385537,68	8,00	42,78	39,86	32,97	43,26
T236_A		182475,41	385537,02	2,00	42,12	39,30	32,20	42,59
T236_B		182475,41	385537,02	5,00	42,47	39,59	32,57	42,93
T236_C		182475,41	385537,02	8,00	42,87	39,96	33,11	43,37
T237_A		182481,43	385536,21	2,00	42,07	39,22	32,18	42,54
T237_B		182481,43	385536,21	5,00	42,44	39,54	32,58	42,91
T237_C		182481,43	385536,21	8,00	42,82	39,88	33,08	43,32
T238_A		182484,30	385540,64	2,00	39,02	36,32	29,27	39,57
T238_B		182484,30	385540,64	5,00	40,13	37,34	30,29	40,63
T238_C		182484,30	385540,64	8,00	40,71	37,91	31,01	41,26
T239_A		182481,59	385546,03	2,00	36,46	33,92	26,72	37,06
T239_B		182481,59	385546,03	5,00	38,25	35,51	28,30	38,73
T239_C		182481,59	385546,03	8,00	38,50	35,74	28,55	38,98
T240_A		182476,60	385546,71	2,00	35,54	32,98	25,93	36,17
T240_B		182476,60	385546,71	5,00	37,46	34,72	27,60	37,97
T240_C		182476,60	385546,71	8,00	37,73	34,96	27,86	38,23
T241_A		182471,77	385547,37	2,00	36,75	34,17	26,96	37,32
T241_B		182471,77	385547,37	5,00	38,35	35,61	28,38	38,83
T241_C		182471,77	385547,37	8,00	38,56	35,81	28,60	39,04
T242_A		182466,57	385548,07	2,00	37,46	34,90	27,64	38,03
T242_B		182466,57	385548,07	5,00	39,02	36,28	29,01	39,48
T242_C		182466,57	385548,07	8,00	39,11	36,37	29,11	39,58
T243_A		182462,01	385548,69	2,00	37,35	34,80	27,53	37,92
T243_B		182462,01	385548,69	5,00	38,92	36,19	28,90	39,38
T243_C		182462,01	385548,69	8,00	38,94	36,22	28,94	39,41
T244_A		182456,80	385550,34	2,00	37,24	34,69	27,44	37,82
T244_B		182456,80	385550,34	5,00	38,78	36,05	28,79	39,25
T244_C		182456,80	385550,34	8,00	38,99	36,22	29,05	39,47
T245_A		182451,43	385550,98	2,00	35,91	33,36	26,18	36,51
T245_B		182451,43	385550,98	5,00	37,51	34,77	27,57	38,00
T245_C		182451,43	385550,98	8,00	37,77	34,99	27,88	38,26
T246_A		182446,27	385551,60	2,00	35,26	32,70	25,59	35,87
T246_B		182446,27	385551,60	5,00	37,01	34,25	27,12	37,51
T246_C		182446,27	385551,60	8,00	37,24	34,45	27,36	37,73
T247_A		182441,27	385552,21	2,00	31,64	28,97	22,32	32,34
T247_B		182441,27	385552,21	5,00	33,48	30,67	23,83	34,04
T247_C		182441,27	385552,21	8,00	34,16	31,31	24,54	34,72
T248_A		182499,23	385537,67	2,00	39,65	36,90	29,67	40,12
T248_B		182499,23	385537,67	5,00	40,72	37,89	30,66	41,15
T248_C		182499,23	385537,67	8,00	40,88	38,00	30,83	41,30
T249_A		182501,24	385532,68	2,00	41,62	38,81	31,97	42,18
T249_B		182501,24	385532,68	5,00	42,01	39,12	32,35	42,55
T249_C		182501,24	385532,68	8,00	42,08	39,14	32,41	42,60

Alle getoonde dB-waarden zijn A-gewogen

Rapport: Resultatentabel
Model: Fase 4
LAeq totaalresultaten voor toetspunten
Groep: (hoofdgroep)
Groepsreductie: Nee

Naam Toetspunt	Omschrijving	X	Y	Hoogte	Dag	Avond	Nacht	Lden
T250_A		182506,09	385531,99	2,00	40,85	38,03	31,19	41,40
T250_B		182506,09	385531,99	5,00	41,32	38,44	31,66	41,86
T250_C		182506,09	385531,99	8,00	41,47	38,53	31,79	41,99
T251_A		182512,13	385531,13	2,00	40,15	37,36	30,63	40,76
T251_B		182512,13	385531,13	5,00	40,77	37,90	31,23	41,35
T251_C		182512,13	385531,13	8,00	41,01	38,07	31,42	41,56
T252_A		182516,31	385530,53	2,00	39,18	36,39	29,65	39,78
T252_B		182516,31	385530,53	5,00	40,00	37,10	30,43	40,56
T252_C		182516,31	385530,53	8,00	40,43	37,44	30,81	40,96
T253_A		182521,74	385531,66	2,00	37,96	35,41	28,86	38,76
T253_B		182521,74	385531,66	5,00	38,68	35,99	29,42	39,39
T253_C		182521,74	385531,66	8,00	39,58	36,71	30,16	40,20
T254_A		182527,39	385530,84	2,00	38,21	35,62	28,97	38,96
T254_B		182527,39	385530,84	5,00	39,08	36,32	29,66	39,73
T254_C		182527,39	385530,84	8,00	39,83	36,93	30,27	40,40
T255_A		182531,53	385530,24	2,00	38,00	35,36	28,79	38,74
T255_B		182531,53	385530,24	5,00	38,99	36,19	29,59	39,63
T255_C		182531,53	385530,24	8,00	39,79	36,84	30,25	40,35
T256_A		182536,97	385529,45	2,00	37,93	35,28	28,77	38,69
T256_B		182536,97	385529,45	5,00	38,95	36,14	29,58	39,60
T256_C		182536,97	385529,45	8,00	39,81	36,84	30,29	40,37
T257_A		182542,79	385528,61	2,00	38,30	35,69	29,20	39,09
T257_B		182542,79	385528,61	5,00	39,19	36,40	29,82	39,84
T257_C		182542,79	385528,61	8,00	40,03	37,08	30,49	40,59
T258_A		182545,56	385532,86	2,00	37,88	35,43	28,62	38,65
T258_B		182545,56	385532,86	5,00	39,58	36,86	29,98	40,18
T258_C		182545,56	385532,86	8,00	40,26	37,44	30,59	40,81
T259_A		182542,80	385538,42	2,00	37,10	34,56	27,39	37,71
T259_B		182542,80	385538,42	5,00	39,17	36,43	29,24	39,66
T259_C		182542,80	385538,42	8,00	39,53	36,76	29,59	40,01
T260_A		182538,60	385539,02	2,00	37,32	34,76	27,56	37,91
T260_B		182538,60	385539,02	5,00	39,29	36,55	29,35	39,78
T260_C		182538,60	385539,02	8,00	39,58	36,81	29,64	40,06
T261_A		182532,66	385539,89	2,00	38,72	36,15	28,91	39,29
T261_B		182532,66	385539,89	5,00	40,41	37,69	30,44	40,89
T261_C		182532,66	385539,89	8,00	40,55	37,79	30,57	41,02
T262_A		182528,40	385540,50	2,00	39,38	36,83	29,53	39,94
T262_B		182528,40	385540,50	5,00	41,08	38,36	31,07	41,55
T262_C		182528,40	385540,50	8,00	41,16	38,41	31,15	41,62
T263_A		182523,09	385541,27	2,00	39,64	37,11	29,80	40,21
T263_B		182523,09	385541,27	5,00	41,39	38,66	31,36	41,85
T263_C		182523,09	385541,27	8,00	41,41	38,68	31,40	41,88
T264_A		182517,36	385540,16	2,00	38,87	36,36	29,04	39,45
T264_B		182517,36	385540,16	5,00	40,68	37,95	30,65	41,14
T264_C		182517,36	385540,16	8,00	40,85	38,09	30,84	41,31
T265_A		182512,24	385540,89	2,00	38,12	35,59	28,34	38,71
T265_B		182512,24	385540,89	5,00	39,96	37,22	29,99	40,44
T265_C		182512,24	385540,89	8,00	40,16	37,39	30,21	40,64

Alle getoonde dB-waarden zijn A-gewogen

Rapport: Resultatentabel
Model: Fase 4
LAeq totaalresultaten voor toetspunten
Groep: (hoofdgroep)
Groepsreductie: Nee

Naam Toetspunt	Omschrijving	X	Y	Hoogte	Dag	Avond	Nacht	Lden
T266_A		182507,46	385541,57	2,00	36,85	34,35	27,14	37,47
T266_B		182507,46	385541,57	5,00	38,97	36,22	29,01	39,45
T266_C		182507,46	385541,57	8,00	39,29	36,52	29,34	39,77
T267_A		182502,93	385542,22	2,00	36,68	34,14	26,95	37,28
T267_B		182502,93	385542,22	5,00	38,72	35,98	28,79	39,21
T267_C		182502,93	385542,22	8,00	38,97	36,21	29,01	39,44
T268_A		182505,90	385550,80	2,00	35,16	32,47	25,55	35,76
T268_B		182505,90	385550,80	5,00	37,18	34,30	27,40	37,68
T268_C		182505,90	385550,80	8,00	37,85	34,90	28,16	38,36
T269_A		182511,29	385553,13	2,00	41,23	38,63	31,32	41,76
T269_B		182511,29	385553,13	5,00	42,25	39,53	32,24	42,72
T269_C		182511,29	385553,13	8,00	42,30	39,56	32,33	42,78
T270_A		182511,64	385558,66	2,00	42,81	40,17	32,84	43,31
T270_B		182511,64	385558,66	5,00	43,45	40,73	33,41	43,91
T270_C		182511,64	385558,66	8,00	43,35	40,63	33,35	43,82
T271_A		182512,00	385564,18	2,00	44,77	42,10	34,74	45,25
T271_B		182512,00	385564,18	5,00	45,09	42,38	35,03	45,55
T271_C		182512,00	385564,18	8,00	44,82	42,11	34,77	45,28
T272_A		182512,36	385569,75	2,00	47,29	44,64	37,24	47,77
T272_B		182512,36	385569,75	5,00	47,15	44,45	37,06	47,60
T272_C		182512,36	385569,75	8,00	46,51	43,81	36,44	46,97
T273_A		182507,43	385572,50	2,00	51,49	48,81	41,38	51,94
T273_B		182507,43	385572,50	5,00	50,94	48,25	40,83	51,39
T273_C		182507,43	385572,50	8,00	49,96	47,25	39,84	50,40
T274_A		182502,69	385569,61	2,00	46,31	43,63	36,24	46,77
T274_B		182502,69	385569,61	5,00	46,29	43,59	36,20	46,74
T274_C		182502,69	385569,61	8,00	45,80	43,08	35,72	46,25
T275_A		182502,35	385564,26	2,00	43,84	41,17	33,80	44,31
T275_B		182502,35	385564,26	5,00	44,16	41,45	34,09	44,61
T275_C		182502,35	385564,26	8,00	43,93	41,18	33,87	44,38
T276_A		182502,05	385559,60	2,00	42,11	39,44	32,08	42,59
T276_B		182502,05	385559,60	5,00	42,61	39,86	32,54	43,05
T276_C		182502,05	385559,60	8,00	42,50	39,74	32,44	42,95
T277_A		182501,63	385553,17	2,00	40,33	37,67	30,35	40,82
T277_B		182501,63	385553,17	5,00	41,26	38,48	31,23	41,71
T277_C		182501,63	385553,17	8,00	41,32	38,49	31,32	41,77
T278_A		182542,03	385548,56	2,00	35,16	32,58	25,70	35,84
T278_B		182542,03	385548,56	5,00	37,34	34,54	27,67	37,89
T278_C		182542,03	385548,56	8,00	38,13	35,23	28,50	38,67
T279_A		182546,79	385551,34	2,00	40,75	38,14	30,87	41,29
T279_B		182546,79	385551,34	5,00	41,61	38,90	31,67	42,10
T279_C		182546,79	385551,34	8,00	41,79	39,04	31,87	42,28
T280_A		182547,10	385556,58	2,00	42,33	39,68	32,37	42,83
T280_B		182547,10	385556,58	5,00	42,85	40,13	32,85	43,32
T280_C		182547,10	385556,58	8,00	42,89	40,15	32,93	43,37
T281_A		182547,42	385562,04	2,00	44,36	41,69	34,33	44,84
T281_B		182547,42	385562,04	5,00	44,59	41,89	34,56	45,06
T281_C		182547,42	385562,04	8,00	44,44	41,71	34,41	44,90

Alle getoonde dB-waarden zijn A-gewogen

Rapport: Resultatentabel
Model: Fase 4
LAeq totaalresultaten voor toetspunten
Groep: (hoofdgroep)
Groepsreductie: Nee

Naam Toetspunt	Omschrijving	X	Y	Hoogte	Dag	Avond	Nacht	Lden
T282_A		182547,72	385567,17	2,00	46,66	43,99	36,60	47,13
T282_B		182547,72	385567,17	5,00	46,58	43,88	36,50	47,03
T282_C		182547,72	385567,17	8,00	46,03	43,32	35,97	46,49
T283_A		182542,87	385570,36	2,00	51,54	48,85	41,42	51,99
T283_B		182542,87	385570,36	5,00	51,02	48,32	40,90	51,46
T283_C		182542,87	385570,36	8,00	50,04	47,33	39,92	50,48
T284_A		182537,97	385567,44	2,00	46,79	44,09	36,69	47,24
T284_B		182537,97	385567,44	5,00	46,69	43,98	36,60	47,14
T284_C		182537,97	385567,44	8,00	46,16	43,45	36,07	46,61
T285_A		182537,68	385562,48	2,00	44,62	41,94	34,54	45,08
T285_B		182537,68	385562,48	5,00	44,91	42,20	34,82	45,36
T285_C		182537,68	385562,48	8,00	44,68	41,96	34,60	45,13
T286_A		182537,34	385556,74	2,00	42,70	40,02	32,65	43,17
T286_B		182537,34	385556,74	5,00	43,32	40,60	33,24	43,77
T286_C		182537,34	385556,74	8,00	43,23	40,49	33,17	43,68
T287_A		182537,05	385551,71	2,00	41,32	38,66	31,31	41,81
T287_B		182537,05	385551,71	5,00	42,26	39,54	32,21	42,72
T287_C		182537,05	385551,71	8,00	42,27	39,51	32,23	42,72
T288_A		182568,08	385565,36	2,00	46,10	43,42	36,02	46,56
T288_B		182568,08	385565,36	5,00	46,04	43,34	35,95	46,49
T288_C		182568,08	385565,36	8,00	45,60	42,88	35,51	46,05
T289_A		182568,23	385560,01	2,00	43,79	41,11	33,75	44,26
T289_B		182568,23	385560,01	5,00	44,04	41,33	33,97	44,49
T289_C		182568,23	385560,01	8,00	43,89	41,16	33,83	44,34
T290_A		182568,38	385554,77	2,00	41,97	39,31	31,99	42,46
T290_B		182568,38	385554,77	5,00	42,49	39,78	32,45	42,95
T290_C		182568,38	385554,77	8,00	42,48	39,74	32,44	42,94
T291_A		182568,51	385550,02	2,00	40,50	37,86	30,55	41,01
T291_B		182568,51	385550,02	5,00	41,28	38,56	31,27	41,75
T291_C		182568,51	385550,02	8,00	41,37	38,61	31,36	41,83
T292_A		182568,64	385545,27	2,00	39,25	36,65	29,41	39,80
T292_B		182568,64	385545,27	5,00	40,46	37,75	30,51	40,95
T292_C		182568,64	385545,27	8,00	40,75	37,96	30,80	41,22
T293_A		182570,84	385539,63	2,00	34,96	32,42	25,58	35,67
T293_B		182570,84	385539,63	5,00	36,70	33,95	27,06	37,28
T293_C		182570,84	385539,63	8,00	37,59	34,71	27,86	38,11
T294_A		182570,99	385534,67	2,00	37,04	34,48	27,62	37,73
T294_B		182570,99	385534,67	5,00	38,63	35,87	28,97	39,20
T294_C		182570,99	385534,67	8,00	39,11	36,26	29,36	39,63
T295_A		182571,13	385529,93	2,00	36,46	33,89	26,89	37,10
T295_B		182571,13	385529,93	5,00	38,10	35,36	28,30	38,63
T295_C		182571,13	385529,93	8,00	38,63	35,80	28,75	39,11
T296_A		182571,30	385524,29	2,00	36,62	33,98	27,06	37,25
T296_B		182571,30	385524,29	5,00	38,21	35,41	28,43	38,73
T296_C		182571,30	385524,29	8,00	38,77	35,86	28,90	39,24
T297_A		182576,56	385521,72	2,00	42,45	40,06	33,14	43,22
T297_B		182576,56	385521,72	5,00	44,01	41,28	34,34	44,58
T297_C		182576,56	385521,72	8,00	44,59	41,73	34,84	45,10

Alle getoonde dB-waarden zijn A-gewogen

Rapport: Resultatentabel
Model: Fase 4
LAeq totaalresultaten voor toetspunten
Groep: (hoofdgroep)
Groepsreductie: Nee

Naam Toetspunt	Omschrijving	X	Y	Hoogte	Dag	Avond	Nacht	Lden
T298_A		182580,98	385525,11	2,00	43,20	40,79	33,90	43,97
T298_B		182580,98	385525,11	5,00	44,77	42,03	35,11	45,34
T298_C		182580,98	385525,11	8,00	45,27	42,40	35,53	45,79
T299_A		182580,83	385530,16	2,00	42,26	39,87	32,94	43,03
T299_B		182580,83	385530,16	5,00	43,95	41,21	34,25	44,51
T299_C		182580,83	385530,16	8,00	44,42	41,58	34,67	44,94
T300_A		182580,68	385535,30	2,00	40,49	38,09	31,04	41,21
T300_B		182580,68	385535,30	5,00	42,24	39,52	32,46	42,78
T300_C		182580,68	385535,30	8,00	42,60	39,80	32,80	43,11
T301_A		182580,53	385540,35	2,00	40,28	37,86	30,67	40,95
T301_B		182580,53	385540,35	5,00	41,94	39,24	32,05	42,45
T301_C		182580,53	385540,35	8,00	42,24	39,48	32,35	42,74
T302_A		182578,36	385545,70	2,00	41,03	38,48	31,20	41,60
T302_B		182578,36	385545,70	5,00	42,25	39,52	32,26	42,72
T302_C		182578,36	385545,70	8,00	42,44	39,68	32,51	42,92
T303_A		182578,22	385550,64	2,00	41,96	39,38	32,09	42,51
T303_B		182578,22	385550,64	5,00	42,82	40,11	32,84	43,30
T303_C		182578,22	385550,64	8,00	42,96	40,22	33,01	43,44
T304_A		182578,09	385555,29	2,00	43,12	40,51	33,19	43,64
T304_B		182578,09	385555,29	5,00	43,65	40,96	33,66	44,13
T304_C		182578,09	385555,29	8,00	43,71	40,98	33,74	44,19
T305_A		182577,95	385560,34	2,00	44,65	42,01	34,66	45,15
T305_B		182577,95	385560,34	5,00	44,85	42,16	34,83	45,32
T305_C		182577,95	385560,34	8,00	44,74	42,01	34,73	45,21
T306_A		182577,81	385565,60	2,00	46,86	44,20	36,82	47,34
T306_B		182577,81	385565,60	5,00	46,69	44,00	36,63	47,15
T306_C		182577,81	385565,60	8,00	46,20	43,49	36,15	46,66
T307_A		182572,65	385568,50	2,00	51,15	48,46	41,04	51,60
T307_B		182572,65	385568,50	5,00	50,67	47,97	40,55	51,11
T307_C		182572,65	385568,50	8,00	49,74	47,04	39,63	50,19
T308_A		182598,81	385560,67	2,00	45,31	42,65	35,32	45,80
T308_B		182598,81	385560,67	5,00	45,46	42,76	35,45	45,94
T308_C		182598,81	385560,67	8,00	45,17	42,43	35,15	45,63
T309_A		182598,42	385555,43	2,00	43,56	40,90	33,65	44,08
T309_B		182598,42	385555,43	5,00	43,99	41,27	34,03	44,48
T309_C		182598,42	385555,43	8,00	43,90	41,15	33,92	44,37
T310_A		182598,07	385550,79	2,00	42,26	39,63	32,42	42,80
T310_B		182598,07	385550,79	5,00	42,91	40,20	33,00	43,41
T310_C		182598,07	385550,79	8,00	42,95	40,19	33,02	43,43
T311_A		182597,73	385546,22	2,00	41,33	38,73	31,64	41,93
T311_B		182597,73	385546,22	5,00	42,29	39,56	32,45	42,81
T311_C		182597,73	385546,22	8,00	42,41	39,62	32,55	42,91
T312_A		182599,29	385539,73	2,00	40,49	37,98	31,30	41,27
T312_B		182599,29	385539,73	5,00	41,79	39,08	32,32	42,43
T312_C		182599,29	385539,73	8,00	42,24	39,40	32,62	42,80
T313_A		182598,98	385534,98	2,00	40,84	38,33	31,60	41,61
T313_B		182598,98	385534,98	5,00	42,21	39,48	32,66	42,82
T313_C		182598,98	385534,98	8,00	42,56	39,73	32,90	43,11

Alle getoonde dB-waarden zijn A-gewogen

Rapport: Resultatentabel
Model: Fase 4
LAeq totaalresultaten voor toetspunten
Groep: (hoofdgroep)
Groepsreductie: Nee

Naam Toetspunt	Omschrijving	X	Y	Hoogte	Dag	Avond	Nacht	Lden
T314_A		182598,67	385530,11	2,00	40,07	37,53	30,79	40,81
T314_B		182598,67	385530,11	5,00	41,55	38,80	31,97	42,15
T314_C		182598,67	385530,11	8,00	41,79	38,95	32,11	42,33
T315_A		182598,37	385525,39	2,00	39,71	37,12	30,46	40,45
T315_B		182598,37	385525,39	5,00	41,09	38,30	31,56	41,69
T315_C		182598,37	385525,39	8,00	41,30	38,43	31,68	41,85
T316_A		182602,59	385521,78	2,00	47,96	45,33	38,24	48,54
T316_B		182602,59	385521,78	5,00	48,52	45,76	38,70	49,04
T316_C		182602,59	385521,78	8,00	48,64	45,79	38,78	49,12
T317_A		182607,91	385524,40	2,00	49,55	46,91	39,68	50,08
T317_B		182607,91	385524,40	5,00	49,82	47,08	39,89	50,31
T317_C		182607,91	385524,40	8,00	49,75	46,94	39,80	50,22
T318_A		182608,26	385529,87	2,00	48,63	45,98	38,73	49,15
T318_B		182608,26	385529,87	5,00	49,00	46,26	39,04	49,48
T318_C		182608,26	385529,87	8,00	48,98	46,18	39,02	49,45
T319_A		182608,58	385534,92	2,00	47,90	45,25	37,98	48,41
T319_B		182608,58	385534,92	5,00	48,26	45,53	38,29	48,74
T319_C		182608,58	385534,92	8,00	48,25	45,47	38,28	48,72
T320_A		182608,88	385539,58	2,00	47,33	44,70	37,37	47,84
T320_B		182608,88	385539,58	5,00	47,67	44,96	37,66	48,14
T320_C		182608,88	385539,58	8,00	47,62	44,88	37,61	48,08
T321_A		182607,26	385545,01	2,00	46,31	43,63	36,32	46,80
T321_B		182607,26	385545,01	5,00	46,51	43,79	36,52	46,99
T321_C		182607,26	385545,01	8,00	46,51	43,74	36,54	46,98
T322_A		182607,65	385550,27	2,00	46,85	44,20	36,89	47,35
T322_B		182607,65	385550,27	5,00	47,16	44,44	37,15	47,63
T322_C		182607,65	385550,27	8,00	47,11	44,35	37,13	47,58
T323_A		182608,02	385555,13	2,00	47,41	44,76	37,42	47,90
T323_B		182608,02	385555,13	5,00	47,61	44,90	37,59	48,08
T323_C		182608,02	385555,13	8,00	47,40	44,66	37,39	47,86
T324_A		182608,40	385560,22	2,00	48,49	45,83	38,49	48,98
T324_B		182608,40	385560,22	5,00	48,49	45,77	38,46	48,95
T324_C		182608,40	385560,22	8,00	48,06	45,32	38,05	48,52
T325_A		182603,63	385563,16	2,00	49,29	46,59	39,18	49,74
T325_B		182603,63	385563,16	5,00	49,05	46,35	38,94	49,50
T325_C		182603,63	385563,16	8,00	48,42	45,72	38,31	48,87
T352_A		182526,48	385435,72	2,00	33,22	29,85	23,81	33,73
T352_B		182526,48	385435,72	5,00	34,14	30,65	24,61	34,58
T352_C		182526,48	385435,72	8,00	34,86	31,13	25,34	35,26
T352_D		182526,48	385435,72	11,00	35,65	31,83	26,16	36,04
T352_E		182526,48	385435,72	14,00	36,23	32,39	26,74	36,61
T352_F		182526,48	385435,72	17,00	36,97	33,07	27,47	37,34
T353_A		182530,24	385428,06	2,00	42,27	39,49	33,61	43,18
T353_B		182530,24	385428,06	5,00	44,48	41,45	35,59	45,25
T353_C		182530,24	385428,06	8,00	45,68	42,37	36,54	46,30
T353_D		182530,24	385428,06	11,00	46,51	42,99	37,15	47,00
T353_E		182530,24	385428,06	14,00	46,86	43,24	37,41	47,30
T353_F		182530,24	385428,06	17,00	46,98	43,33	37,50	47,41

Alle getoonde dB-waarden zijn A-gewogen

Rapport: Resultatentabel
Model: Fase 4
LAeq totaalresultaten voor toetspunten
Groep: (hoofdgroep)
Groepsreductie: Nee

Naam Toetspunt	Omschrijving	X	Y	Hoogte	Dag	Avond	Nacht	Lden
T354_A		182542,27	385424,86	2,00	43,37	40,55	34,68	44,25
T354_B		182542,27	385424,86	5,00	45,58	42,49	36,65	46,32
T354_C		182542,27	385424,86	8,00	46,79	43,41	37,57	47,36
T354_D		182542,27	385424,86	11,00	47,43	43,88	38,05	47,91
T354_E		182542,27	385424,86	14,00	47,70	44,07	38,24	48,14
T354_F		182542,27	385424,86	17,00	47,77	44,13	38,30	48,20
T355_A		182554,83	385421,53	2,00	44,29	41,44	35,58	45,16
T355_B		182554,83	385421,53	5,00	46,64	43,49	37,65	47,34
T355_C		182554,83	385421,53	8,00	47,86	44,41	38,58	48,40
T355_D		182554,83	385421,53	11,00	48,32	44,75	38,92	48,79
T355_E		182554,83	385421,53	14,00	48,50	44,87	39,05	48,94
T355_F		182554,83	385421,53	17,00	48,54	44,89	39,07	48,97
T356_A		182566,52	385418,43	2,00	44,86	41,97	36,11	45,71
T356_B		182566,52	385418,43	5,00	47,45	44,22	38,38	48,11
T356_C		182566,52	385418,43	8,00	48,58	45,08	39,26	49,09
T356_D		182566,52	385418,43	11,00	48,99	45,40	39,57	49,45
T356_E		182566,52	385418,43	14,00	49,13	45,50	39,67	49,57
T356_F		182566,52	385418,43	17,00	49,17	45,52	39,69	49,60
T357_A		182572,61	385425,66	2,00	44,10	41,38	35,09	44,89
T357_B		182572,61	385425,66	5,00	46,45	43,45	37,23	47,11
T357_C		182572,61	385425,66	8,00	47,58	44,32	38,17	48,11
T357_D		182572,61	385425,66	11,00	48,11	44,72	38,61	48,58
T357_E		182572,61	385425,66	14,00	48,34	44,90	38,81	48,79
T357_F		182572,61	385425,66	17,00	48,47	45,00	38,93	48,91
T358_A		182569,40	385434,28	2,00	45,97	43,34	35,98	46,47
T358_B		182569,40	385434,28	5,00	46,49	43,80	36,43	46,95
T358_C		182569,40	385434,28	8,00	46,38	43,66	36,32	46,84
T358_D		182569,40	385434,28	11,00	46,16	43,42	36,12	46,62
T358_E		182569,40	385434,28	14,00	46,10	43,28	36,11	46,55
T358_F		182569,40	385434,28	17,00	45,98	43,09	36,06	46,44
T359_A		182558,23	385437,24	2,00	46,30	43,65	36,28	46,78
T359_B		182558,23	385437,24	5,00	46,56	43,86	36,49	47,02
T359_C		182558,23	385437,24	8,00	46,37	43,66	36,31	46,83
T359_D		182558,23	385437,24	11,00	46,07	43,33	36,03	46,53
T359_E		182558,23	385437,24	14,00	45,95	43,15	35,96	46,41
T359_F		182558,23	385437,24	17,00	45,81	42,95	35,87	46,27
T360_A		182545,89	385440,52	2,00	44,32	41,68	34,38	44,83
T360_B		182545,89	385440,52	5,00	44,74	42,04	34,76	45,22
T360_C		182545,89	385440,52	8,00	44,61	41,87	34,62	45,08
T360_D		182545,89	385440,52	11,00	44,21	41,45	34,18	44,66
T360_E		182545,89	385440,52	14,00	44,14	41,34	34,14	44,59
T360_F		182545,89	385440,52	17,00	44,36	41,48	34,42	44,81
T361_A		182533,09	385443,91	2,00	40,70	38,13	30,88	41,27
T361_B		182533,09	385443,91	5,00	41,61	38,90	31,63	42,09
T361_C		182533,09	385443,91	8,00	41,62	38,87	31,64	42,09
T361_D		182533,09	385443,91	11,00	41,66	38,88	31,71	42,13
T361_E		182533,09	385443,91	14,00	42,02	39,17	32,11	42,49
T361_F		182533,09	385443,91	17,00	42,39	39,48	32,53	42,86

Alle getoonde dB-waarden zijn A-gewogen

Rapport: Resultatentabel
Model: Fase 4
LAeq totaalresultaten voor toetspunten
Groep: (hoofdgroep)
Groepsreductie: Nee

Naam Toetspunt	Omschrijving	X	Y	Hoogte	Dag	Avond	Nacht	Lden
T362_A		182587,79	385418,80	2,00	41,22	38,53	31,64	41,83
T362_B		182587,79	385418,80	5,00	42,59	39,74	32,82	43,10
T362_C		182587,79	385418,80	8,00	42,92	39,97	33,07	43,38
T362_D		182587,79	385418,80	11,00	42,99	40,02	33,12	43,44
T362_E		182587,79	385418,80	14,00	43,02	40,02	33,13	43,46
T362_F		182587,79	385418,80	17,00	42,98	39,95	33,10	43,41
T363_A		182588,30	385409,38	2,00	47,46	44,41	38,58	48,22
T363_B		182588,30	385409,38	5,00	50,30	46,86	41,04	50,85
T363_C		182588,30	385409,38	8,00	51,00	47,42	41,62	51,48
T363_D		182588,30	385409,38	11,00	51,24	47,62	41,81	51,69
T363_E		182588,30	385409,38	14,00	51,30	47,65	41,85	51,74
T363_F		182588,30	385409,38	17,00	51,23	47,58	41,77	51,66
T364_A		182600,17	385402,87	2,00	50,20	46,93	41,12	50,85
T364_B		182600,17	385402,87	5,00	52,53	48,98	43,18	53,02
T364_C		182600,17	385402,87	8,00	53,03	49,41	43,61	53,48
T364_D		182600,17	385402,87	11,00	53,14	49,48	43,69	53,57
T364_E		182600,17	385402,87	14,00	53,09	49,41	43,62	53,51
T364_F		182600,17	385402,87	17,00	52,97	49,29	43,49	53,39
T365_A		182609,13	385397,67	2,00	53,29	49,77	43,99	53,81
T365_B		182609,13	385397,67	5,00	54,69	51,08	45,30	55,16
T365_C		182609,13	385397,67	8,00	54,89	51,24	45,46	55,33
T365_D		182609,13	385397,67	11,00	54,80	51,13	45,35	55,23
T365_E		182609,13	385397,67	14,00	54,63	50,95	45,17	55,06
T365_F		182609,13	385397,67	17,00	54,39	50,70	44,91	54,81
T366_A		182618,10	385390,68	2,00	58,31	54,66	48,91	58,76
T366_B		182618,10	385390,68	5,00	58,40	54,71	48,97	58,84
T366_C		182618,10	385390,68	8,00	58,07	54,36	48,61	58,49
T366_D		182618,10	385390,68	11,00	57,61	53,89	48,14	58,03
T366_E		182618,10	385390,68	14,00	57,09	53,37	47,61	57,50
T366_F		182618,10	385390,68	17,00	56,55	52,83	47,07	56,96
T367_A		182624,61	385393,64	2,00	61,83	58,16	52,40	62,27
T367_B		182624,61	385393,64	5,00	61,71	58,00	52,25	62,13
T367_C		182624,61	385393,64	8,00	61,17	57,45	51,71	61,59
T367_D		182624,61	385393,64	11,00	60,50	56,79	51,03	60,92
T367_E		182624,61	385393,64	14,00	59,84	56,12	50,36	60,25
T367_F		182624,61	385393,64	17,00	59,19	55,47	49,71	59,60
T368_A		182631,30	385402,23	2,00	61,34	57,68	51,93	61,79
T368_B		182631,30	385402,23	5,00	61,31	57,61	51,86	61,74
T368_C		182631,30	385402,23	8,00	60,81	57,10	51,35	61,23
T368_D		182631,30	385402,23	11,00	60,20	56,49	50,73	60,62
T368_E		182631,30	385402,23	14,00	59,57	55,86	50,10	59,99
T368_F		182631,30	385402,23	17,00	58,95	55,24	49,48	59,37
T369_A		182638,77	385411,83	2,00	60,87	57,21	51,46	61,32
T369_B		182638,77	385411,83	5,00	60,93	57,23	51,48	61,36
T369_C		182638,77	385411,83	8,00	60,52	56,81	51,06	60,94
T369_D		182638,77	385411,83	11,00	59,98	56,26	50,51	60,40
T369_E		182638,77	385411,83	14,00	59,40	55,68	49,93	59,82
T370_A		182645,98	385421,09	2,00	61,15	57,47	51,73	61,59

Alle getoonde dB-waarden zijn A-gewogen

Rapport: Resultatentabel
Model: Fase 4
LAeq totaalresultaten voor toetspunten
Groep: (hoofdgroep)
Groepsreductie: Nee

Naam Toetspunt	Omschrijving	X	Y	Hoogte	Dag	Avond	Nacht	Lden
T370_B		182645,98	385421,09	5,00	61,20	57,48	51,75	61,62
T370_C		182645,98	385421,09	8,00	60,79	57,07	51,33	61,21
T370_D		182645,98	385421,09	11,00	60,23	56,50	50,76	60,64
T371_A		182643,38	385430,75	2,00	55,24	51,64	45,90	55,72
T371_B		182643,38	385430,75	5,00	55,85	52,12	46,38	56,26
T371_C		182643,38	385430,75	8,00	55,58	51,85	46,11	55,99
T371_D		182643,38	385430,75	11,00	54,99	51,26	45,52	55,40
T372_A		182633,65	385430,93	2,00	41,55	38,35	32,34	42,16
T372_B		182633,65	385430,93	5,00	43,65	40,11	34,12	44,08
T372_C		182633,65	385430,93	8,00	38,28	35,21	28,51	38,74
T372_D		182633,65	385430,93	11,00	37,68	34,81	27,78	38,15
T373_A		182627,16	385422,59	2,00	37,13	34,39	27,30	37,65
T373_B		182627,16	385422,59	5,00	38,84	36,04	28,94	39,32
T373_C		182627,16	385422,59	8,00	38,61	35,82	28,63	39,07
T373_D		182627,16	385422,59	11,00	38,58	35,80	28,56	39,03
T373_E		182627,16	385422,59	14,00	38,97	36,18	28,95	39,42
T374_A		182620,70	385414,29	2,00	37,35	34,66	27,52	37,88
T374_B		182620,70	385414,29	5,00	39,07	36,32	29,09	39,54
T374_C		182620,70	385414,29	8,00	39,35	36,62	29,31	39,81
T374_D		182620,70	385414,29	11,00	39,43	36,70	29,35	39,88
T374_E		182620,70	385414,29	14,00	39,68	36,95	29,60	40,13
T374_F		182620,70	385414,29	17,00	39,93	37,14	29,89	40,37
T375_A		182613,83	385413,98	2,00	37,54	34,81	27,91	38,12
T375_B		182613,83	385413,98	5,00	39,23	36,40	29,41	39,73
T375_C		182613,83	385413,98	8,00	39,64	36,79	29,77	40,12
T375_D		182613,83	385413,98	11,00	40,26	37,34	30,43	40,74
T375_E		182613,83	385413,98	14,00	41,55	38,51	31,82	42,03
T375_F		182613,83	385413,98	17,00	43,85	40,58	34,24	44,31
T376_A		182604,30	385419,07	2,00	38,82	36,15	29,15	39,41
T376_B		182604,30	385419,07	5,00	40,48	37,68	30,63	40,98
T376_C		182604,30	385419,07	8,00	40,97	38,12	31,11	41,45
T376_D		182604,30	385419,07	11,00	41,57	38,64	31,76	42,05
T376_E		182604,30	385419,07	14,00	42,74	39,68	33,01	43,21
T376_F		182604,30	385419,07	17,00	43,72	40,54	34,05	44,19
T377_A		182596,55	385423,21	2,00	40,89	38,22	31,23	41,48
T377_B		182596,55	385423,21	5,00	42,33	39,52	32,50	42,83
T377_C		182596,55	385423,21	8,00	42,69	39,81	32,81	43,16
T377_D		182596,55	385423,21	11,00	43,01	40,07	33,13	43,47
T377_E		182596,55	385423,21	14,00	43,62	40,61	33,81	44,08
T377_F		182596,55	385423,21	17,00	43,92	40,87	34,15	44,38

Alle getoonde dB-waarden zijn A-gewogen

Rapport: Resultatentabel
Model: Fase 5
LAeq totaalresultaten voor toetspunten
Groep: (hoofdgroep)
Groepsreductie: Nee

Naam Toetspunt	Omschrijving	X	Y	Hoogte	Dag	Avond	Nacht	Lden
T001_A		182712,83	385517,59	2,00	61,86	58,23	52,45	62,31
T001_B		182712,83	385517,59	5,00	61,77	58,09	52,31	62,20
T001_C		182712,83	385517,59	8,00	61,21	57,53	51,75	61,64
T002_A		182709,99	385512,79	2,00	61,87	58,23	52,45	62,32
T002_B		182709,99	385512,79	5,00	61,80	58,11	52,34	62,23
T002_C		182709,99	385512,79	8,00	61,25	57,56	51,78	61,67
T003_A		182707,33	385508,30	2,00	61,99	58,35	52,57	62,44
T003_B		182707,33	385508,30	5,00	61,90	58,22	52,45	62,33
T003_C		182707,33	385508,30	8,00	61,36	57,67	51,90	61,79
T004_A		182704,85	385504,13	2,00	61,94	58,30	52,52	62,39
T004_B		182704,85	385504,13	5,00	61,86	58,18	52,41	62,29
T004_C		182704,85	385504,13	8,00	61,33	57,64	51,87	61,76
T005_A		182702,79	385498,68	2,00	62,30	58,66	52,88	62,75
T005_B		182702,79	385498,68	5,00	62,16	58,48	52,70	62,59
T005_C		182702,79	385498,68	8,00	61,54	57,85	52,08	61,97
T006_A		182700,32	385494,44	2,00	62,05	58,41	52,63	62,50
T006_B		182700,32	385494,44	5,00	61,94	58,26	52,49	62,37
T006_C		182700,32	385494,44	8,00	61,37	57,68	51,90	61,79
T007_A		182697,62	385489,81	2,00	61,89	58,27	52,49	62,35
T007_B		182697,62	385489,81	5,00	61,82	58,14	52,36	62,25
T007_C		182697,62	385489,81	8,00	61,25	57,56	51,79	61,68
T008_A		182695,29	385485,81	2,00	61,84	58,21	52,43	62,29
T008_B		182695,29	385485,81	5,00	61,78	58,10	52,32	62,21
T008_C		182695,29	385485,81	8,00	61,22	57,53	51,75	61,64
T009_A		182692,78	385481,52	2,00	61,80	58,16	52,38	62,25
T009_B		182692,78	385481,52	5,00	61,73	58,05	52,28	62,16
T009_C		182692,78	385481,52	8,00	61,18	57,49	51,71	61,60
T010_A		182690,13	385476,97	2,00	61,82	58,18	52,40	62,27
T010_B		182690,13	385476,97	5,00	61,75	58,06	52,28	62,17
T010_C		182690,13	385476,97	8,00	61,18	57,48	51,71	61,60
T011_A		182684,31	385477,13	2,00	57,57	54,06	48,07	58,02
T011_B		182684,31	385477,13	5,00	57,74	54,17	48,19	58,16
T011_C		182684,31	385477,13	8,00	57,44	53,86	47,90	57,86
T012_A		182681,74	385481,74	2,00	46,72	44,01	36,64	47,17
T012_B		182681,74	385481,74	5,00	46,93	44,20	36,85	47,38
T012_C		182681,74	385481,74	8,00	46,62	43,89	36,55	47,07
T013_A		182684,48	385486,43	2,00	45,35	42,55	35,53	45,86
T013_B		182684,48	385486,43	5,00	46,02	43,07	36,13	46,47
T013_C		182684,48	385486,43	8,00	45,95	42,99	36,05	46,39
T014_A		182687,07	385490,88	2,00	44,99	42,10	35,41	45,55
T014_B		182687,07	385490,88	5,00	46,05	42,90	36,27	46,49
T014_C		182687,07	385490,88	8,00	46,03	42,89	36,25	46,47
T015_A		182689,67	385495,34	2,00	44,40	41,49	34,89	44,98
T015_B		182689,67	385495,34	5,00	45,59	42,43	35,86	46,04
T015_C		182689,67	385495,34	8,00	45,68	42,50	35,92	46,12
T016_A		182691,88	385499,13	2,00	43,46	40,57	33,98	44,05
T016_B		182691,88	385499,13	5,00	44,73	41,60	35,02	45,19
T016_C		182691,88	385499,13	8,00	44,95	41,77	35,20	45,39

Alle getoonde dB-waarden zijn A-gewogen

Rapport: Resultatentabel
Model: Fase 5
LAeq totaalresultaten voor toetspunten
Groep: (hoofdgroep)
Groepsreductie: Nee

Naam Toetspunt	Omschrijving	X	Y	Hoogte	Dag	Avond	Nacht	Lden
T017_A		182695,00	385504,48	2,00	41,50	38,74	31,84	42,07
T017_B		182695,00	385504,48	5,00	42,69	39,77	32,86	43,17
T017_C		182695,00	385504,48	8,00	43,04	40,06	33,18	43,49
T018_A		182696,38	385508,66	2,00	39,12	36,42	29,35	39,67
T018_B		182696,38	385508,66	5,00	40,31	37,52	30,42	40,80
T018_C		182696,38	385508,66	8,00	40,57	37,75	30,63	41,04
T019_A		182699,42	385513,78	2,00	38,62	35,90	28,89	39,18
T019_B		182699,42	385513,78	5,00	39,74	36,95	29,88	40,24
T019_C		182699,42	385513,78	8,00	40,14	37,31	30,23	40,61
T020_A		182701,74	385517,70	2,00	38,65	35,92	28,96	39,22
T020_B		182701,74	385517,70	5,00	39,68	36,86	29,88	40,19
T020_C		182701,74	385517,70	8,00	40,03	37,18	30,18	40,52
T021_A		182704,65	385522,60	2,00	38,05	35,33	28,34	38,61
T021_B		182704,65	385522,60	5,00	39,10	36,29	29,28	39,61
T021_C		182704,65	385522,60	8,00	39,54	36,69	29,65	40,01
T022_A		182710,26	385521,93	2,00	56,50	52,87	47,08	56,95
T022_B		182710,26	385521,93	5,00	56,63	52,95	47,17	57,06
T022_C		182710,26	385521,93	8,00	56,34	52,67	46,88	56,77
T023_A		182672,06	385492,17	2,00	50,07	46,98	40,77	50,68
T023_B		182672,06	385492,17	5,00	51,28	47,85	41,70	51,72
T023_C		182672,06	385492,17	8,00	51,38	47,92	41,80	51,81
T024_A		182667,40	385489,47	2,00	52,91	49,95	43,32	53,45
T024_B		182667,40	385489,47	5,00	53,62	50,40	43,88	54,05
T024_C		182667,40	385489,47	8,00	53,38	50,12	43,66	53,81
T025_A		182663,08	385492,03	2,00	52,67	49,79	43,03	53,21
T025_B		182663,08	385492,03	5,00	53,35	50,19	43,57	53,78
T025_C		182663,08	385492,03	8,00	53,07	49,86	43,31	53,50
T026_A		182658,67	385494,63	2,00	52,44	49,62	42,72	52,97
T026_B		182658,67	385494,63	5,00	53,00	49,92	43,16	53,43
T026_C		182658,67	385494,63	8,00	52,64	49,51	42,82	53,07
T027_A		182654,05	385497,36	2,00	52,33	49,56	42,56	52,86
T027_B		182654,05	385497,36	5,00	52,81	49,79	42,93	53,25
T027_C		182654,05	385497,36	8,00	52,40	49,33	42,55	52,83
T028_A		182649,23	385500,21	2,00	52,27	49,51	42,46	52,79
T028_B		182649,23	385500,21	5,00	52,66	49,70	42,77	53,11
T028_C		182649,23	385500,21	8,00	52,27	49,24	42,40	52,71
T029_A		182645,81	385503,85	2,00	51,06	48,35	41,10	51,55
T029_B		182645,81	385503,85	5,00	51,23	48,43	41,24	51,69
T029_C		182645,81	385503,85	8,00	50,92	48,05	40,94	51,36
T030_A		182641,63	385506,31	2,00	51,37	48,66	41,50	51,88
T030_B		182641,63	385506,31	5,00	51,65	48,81	41,73	52,12
T030_C		182641,63	385506,31	8,00	51,41	48,48	41,48	51,85
T031_A		182637,22	385508,91	2,00	51,40	48,70	41,52	51,91
T031_B		182637,22	385508,91	5,00	51,62	48,80	41,69	52,09
T031_C		182637,22	385508,91	8,00	51,38	48,46	41,44	51,82
T032_A		182632,47	385511,70	2,00	51,57	48,88	41,66	52,08
T032_B		182632,47	385511,70	5,00	51,72	48,92	41,77	52,19
T032_C		182632,47	385511,70	8,00	51,46	48,56	41,50	51,90

Alle getoonde dB-waarden zijn A-gewogen

Rapport: Resultatentabel
Model: Fase 5
LAeq totaalresultaten voor toetspunten
Groep: (hoofdgroep)
Groepsreductie: Nee

Naam Toetspunt	Omschrijving	X	Y	Hoogte	Dag	Avond	Nacht	Lden
T033_A		182627,90	385514,40	2,00	51,97	49,29	42,03	52,47
T033_B		182627,90	385514,40	5,00	51,95	49,18	41,98	52,42
T033_C		182627,90	385514,40	8,00	51,56	48,70	41,58	52,00
T034_A		182628,40	385520,07	2,00	52,03	49,35	41,93	52,48
T034_B		182628,40	385520,07	5,00	51,61	48,91	41,50	52,06
T034_C		182628,40	385520,07	8,00	50,71	48,00	40,59	51,15
T035_A		182633,08	385522,71	2,00	46,84	44,14	36,84	47,32
T035_B		182633,08	385522,71	5,00	46,89	44,15	36,88	47,35
T035_C		182633,08	385522,71	8,00	46,52	43,74	36,54	46,98
T036_A		182637,41	385520,16	2,00	44,81	42,12	34,93	45,33
T036_B		182637,41	385520,16	5,00	45,18	42,42	35,26	45,67
T036_C		182637,41	385520,16	8,00	45,14	42,29	35,21	45,60
T037_A		182641,80	385517,57	2,00	43,01	40,32	33,18	43,54
T037_B		182641,80	385517,57	5,00	43,69	40,91	33,81	44,18
T037_C		182641,80	385517,57	8,00	43,90	41,02	34,01	44,37
T038_A		182646,42	385514,85	2,00	41,94	39,21	32,26	42,51
T038_B		182646,42	385514,85	5,00	42,93	40,08	33,16	43,44
T038_C		182646,42	385514,85	8,00	43,50	40,54	33,75	43,99
T039_A		182651,33	385511,96	2,00	40,55	37,82	30,94	41,14
T039_B		182651,33	385511,96	5,00	41,83	38,97	32,09	42,35
T039_C		182651,33	385511,96	8,00	42,44	39,45	32,69	42,92
T040_A		182654,52	385508,27	2,00	36,29	33,33	27,35	37,05
T040_B		182654,52	385508,27	5,00	37,71	34,50	28,54	38,34
T040_C		182654,52	385508,27	8,00	39,07	35,66	29,71	39,59
T041_A		182658,82	385505,73	2,00	38,80	36,01	29,45	39,46
T041_B		182658,82	385505,73	5,00	40,44	37,47	30,88	40,99
T041_C		182658,82	385505,73	8,00	41,24	38,12	31,59	41,73
T042_A		182663,10	385503,20	2,00	38,08	35,30	28,67	38,72
T042_B		182663,10	385503,20	5,00	39,83	36,89	30,24	40,38
T042_C		182663,10	385503,20	8,00	40,76	37,67	31,11	41,25
T043_A		182667,38	385500,67	2,00	38,13	35,32	28,76	38,78
T043_B		182667,38	385500,67	5,00	39,83	36,85	30,29	40,38
T043_C		182667,38	385500,67	8,00	40,77	37,65	31,15	41,27
T044_A		182671,83	385498,04	2,00	37,33	34,50	27,89	37,95
T044_B		182671,83	385498,04	5,00	38,96	36,00	29,40	39,51
T044_C		182671,83	385498,04	8,00	40,21	37,13	30,64	40,73
T045_A		182640,44	385477,47	2,00	43,28	40,57	33,30	43,76
T045_B		182640,44	385477,47	5,00	43,93	41,09	34,01	44,40
T045_C		182640,44	385477,47	8,00	45,59	42,43	35,89	46,05
T046_A		182641,01	385483,64	2,00	50,91	48,17	41,04	51,42
T046_B		182641,01	385483,64	5,00	51,44	48,53	41,50	51,88
T046_C		182641,01	385483,64	8,00	51,23	48,25	41,31	51,66
T047_A		182636,07	385486,59	2,00	50,89	48,16	41,02	51,40
T047_B		182636,07	385486,59	5,00	51,38	48,50	41,45	51,83
T047_C		182636,07	385486,59	8,00	51,20	48,24	41,28	51,64
T048_A		182631,90	385489,07	2,00	50,88	48,16	41,00	51,39
T048_B		182631,90	385489,07	5,00	51,30	48,45	41,37	51,76
T048_C		182631,90	385489,07	8,00	51,16	48,22	41,23	51,60

Alle getoonde dB-waarden zijn A-gewogen

Rapport: Resultatentabel
Model: Fase 5
LAeq totaalresultaten voor toetspunten
Groep: (hoofdgroep)
Groepsreductie: Nee

Naam Toetspunt	Omschrijving	X	Y	Hoogte	Dag	Avond	Nacht	Lden
T049_A		182627,46	385491,71	2,00	50,88	48,19	40,97	51,39
T049_B		182627,46	385491,71	5,00	51,23	48,42	41,28	51,70
T049_C		182627,46	385491,71	8,00	51,10	48,20	41,13	51,54
T050_A		182622,92	385494,42	2,00	50,99	48,30	41,06	51,49
T050_B		182622,92	385494,42	5,00	51,27	48,49	41,30	51,74
T050_C		182622,92	385494,42	8,00	51,12	48,25	41,14	51,56
T051_A		182618,47	385491,94	2,00	49,52	46,85	39,44	49,98
T051_B		182618,47	385491,94	5,00	49,66	46,96	39,55	50,11
T051_C		182618,47	385491,94	8,00	49,34	46,63	39,23	49,78
T052_A		182617,60	385486,37	2,00	45,18	42,49	35,16	45,65
T052_B		182617,60	385486,37	5,00	45,59	42,86	35,57	46,05
T052_C		182617,60	385486,37	8,00	45,57	42,79	35,58	46,03
T053_A		182622,88	385483,23	2,00	43,14	40,45	33,15	43,62
T053_B		182622,88	385483,23	5,00	43,92	41,17	33,93	44,39
T053_C		182622,88	385483,23	8,00	44,09	41,28	34,13	44,55
T054_A		182627,19	385480,66	2,00	41,51	38,78	31,56	42,00
T054_B		182627,19	385480,66	5,00	42,47	39,68	32,52	42,94
T054_C		182627,19	385480,66	8,00	42,65	39,78	32,75	43,12
T055_A		182631,57	385478,06	2,00	40,28	37,53	30,41	40,78
T055_B		182631,57	385478,06	5,00	41,61	38,78	31,73	42,09
T055_C		182631,57	385478,06	8,00	41,76	38,81	31,94	42,23
T056_A		182636,07	385475,38	2,00	39,01	36,24	29,19	39,53
T056_B		182636,07	385475,38	5,00	40,68	37,80	30,85	41,17
T056_C		182636,07	385475,38	8,00	40,75	37,71	31,03	41,23
T057_A		182616,66	385468,99	2,00	35,32	32,40	26,39	36,10
T057_B		182616,66	385468,99	5,00	37,62	34,46	28,43	38,25
T057_C		182616,66	385468,99	8,00	39,89	36,50	30,65	40,45
T058_A		182614,32	385464,99	2,00	35,32	32,39	26,42	36,10
T058_B		182614,32	385464,99	5,00	37,57	34,38	28,40	38,20
T058_C		182614,32	385464,99	8,00	40,01	36,60	30,73	40,56
T059_A		182612,11	385461,23	2,00	36,40	33,54	27,29	37,13
T059_B		182612,11	385461,23	5,00	38,41	35,32	29,09	39,01
T059_C		182612,11	385461,23	8,00	40,06	36,68	30,74	40,60
T060_A		182610,06	385457,74	2,00	37,15	34,31	27,91	37,84
T060_B		182610,06	385457,74	5,00	38,84	35,79	29,47	39,43
T060_C		182610,06	385457,74	8,00	40,11	36,73	30,82	40,66
T061_A		182607,92	385454,08	2,00	35,16	32,22	26,34	35,97
T061_B		182607,92	385454,08	5,00	37,21	34,00	28,14	37,87
T061_C		182607,92	385454,08	8,00	40,07	36,67	30,78	40,61
T062_A		182605,66	385450,23	2,00	36,42	33,55	27,32	37,15
T062_B		182605,66	385450,23	5,00	37,95	34,86	28,71	38,58
T062_C		182605,66	385450,23	8,00	39,95	36,62	30,61	40,49
T063_A		182600,13	385450,03	2,00	44,60	41,87	34,76	45,12
T063_B		182600,13	385450,03	5,00	45,43	42,63	35,62	45,94
T063_C		182600,13	385450,03	8,00	45,74	42,87	35,93	46,23
T064_A		182597,24	385454,93	2,00	48,73	46,06	38,70	49,21
T064_B		182597,24	385454,93	5,00	49,17	46,45	39,14	49,63
T064_C		182597,24	385454,93	8,00	49,08	46,33	39,05	49,54

Alle getoonde dB-waarden zijn A-gewogen

Rapport: Resultatentabel
Model: Fase 5
LAeq totaalresultaten voor toetspunten
Groep: (hoofdgroep)
Groepsreductie: Nee

Naam Toetspunt	Omschrijving	X	Y	Hoogte	Dag	Avond	Nacht	Lden
T065_A		182599,50	385458,77	2,00	48,73	46,06	38,70	49,21
T065_B		182599,50	385458,77	5,00	49,14	46,43	39,10	49,60
T065_C		182599,50	385458,77	8,00	49,03	46,28	38,99	49,48
T066_A		182601,85	385462,79	2,00	48,66	45,99	38,61	49,13
T066_B		182601,85	385462,79	5,00	48,99	46,30	38,92	49,45
T066_C		182601,85	385462,79	8,00	48,81	46,09	38,73	49,26
T067_A		182603,99	385466,45	2,00	48,64	45,97	38,59	49,11
T067_B		182603,99	385466,45	5,00	48,96	46,27	38,88	49,42
T067_C		182603,99	385466,45	8,00	48,74	46,03	38,65	49,19
T068_A		182605,96	385469,81	2,00	48,67	46,01	38,62	49,14
T068_B		182605,96	385469,81	5,00	48,99	46,28	38,90	49,44
T068_C		182605,96	385469,81	8,00	48,75	46,04	38,66	49,20
T069_A		182608,22	385473,67	2,00	48,67	46,00	38,63	49,14
T069_B		182608,22	385473,67	5,00	48,96	46,26	38,88	49,41
T069_C		182608,22	385473,67	8,00	48,70	45,99	38,61	49,15
T070_A		182614,09	385474,04	2,00	43,83	41,16	33,87	44,33
T070_B		182614,09	385474,04	5,00	44,40	41,67	34,43	44,88
T070_C		182614,09	385474,04	8,00	44,58	41,79	34,64	45,05
T071_A		182584,38	385492,28	2,00	47,56	44,95	37,64	48,09
T071_B		182584,38	385492,28	5,00	48,16	45,45	38,15	48,63
T071_C		182584,38	385492,28	8,00	48,17	45,42	38,18	48,64
T072_A		182582,86	385487,29	2,00	47,97	45,35	38,07	48,50
T072_B		182582,86	385487,29	5,00	48,46	45,75	38,49	48,94
T072_C		182582,86	385487,29	8,00	48,41	45,66	38,44	48,88
T073_A		182581,21	385481,88	2,00	48,34	45,70	38,41	48,85
T073_B		182581,21	385481,88	5,00	48,73	46,02	38,74	49,21
T073_C		182581,21	385481,88	8,00	48,64	45,89	38,67	49,11
T074_A		182579,80	385477,29	2,00	48,71	46,05	38,76	49,21
T074_B		182579,80	385477,29	5,00	49,02	46,31	39,03	49,50
T074_C		182579,80	385477,29	8,00	48,87	46,12	38,89	49,34
T075_A		182578,22	385472,09	2,00	49,05	46,40	39,08	49,55
T075_B		182578,22	385472,09	5,00	49,26	46,55	39,25	49,73
T075_C		182578,22	385472,09	8,00	49,04	46,30	39,06	49,51
T076_A		182576,63	385466,89	2,00	49,62	46,96	39,64	50,11
T076_B		182576,63	385466,89	5,00	49,73	47,02	39,72	50,20
T076_C		182576,63	385466,89	8,00	49,40	46,66	39,41	49,87
T077_A		182575,07	385461,78	2,00	50,35	47,69	40,36	50,84
T077_B		182575,07	385461,78	5,00	50,27	47,57	40,27	50,75
T077_C		182575,07	385461,78	8,00	49,76	47,03	39,77	50,23
T078_A		182569,37	385461,31	2,00	49,70	47,02	39,65	50,17
T078_B		182569,37	385461,31	5,00	49,78	47,07	39,75	50,25
T078_C		182569,37	385461,31	8,00	49,46	46,72	39,45	49,92
T079_A		182565,87	385464,95	2,00	45,45	42,77	35,41	45,92
T079_B		182565,87	385464,95	5,00	45,78	43,07	35,73	46,24
T079_C		182565,87	385464,95	8,00	45,66	42,94	35,61	46,12
T080_A		182567,62	385470,69	2,00	43,29	40,64	33,35	43,80
T080_B		182567,62	385470,69	5,00	43,83	41,12	33,86	44,31
T080_C		182567,62	385470,69	8,00	43,91	41,17	33,94	44,39

Alle getoonde dB-waarden zijn A-gewogen

Rapport: Resultatentabel
Model: Fase 5
LAeq totaalresultaten voor toetspunten
Groep: (hoofdgroep)
Groepsreductie: Nee

Naam Toetspunt	Omschrijving	X	Y	Hoogte	Dag	Avond	Nacht	Lden
T081_A		182568,94	385475,01	2,00	41,86	39,23	32,00	42,40
T081_B		182568,94	385475,01	5,00	42,57	39,85	32,64	43,06
T081_C		182568,94	385475,01	8,00	42,75	40,00	32,81	43,23
T082_A		182570,59	385480,39	2,00	40,20	37,63	30,35	40,76
T082_B		182570,59	385480,39	5,00	41,21	38,51	31,24	41,70
T082_C		182570,59	385480,39	8,00	41,58	38,83	31,59	42,05
T083_A		182571,95	385484,86	2,00	39,31	36,80	29,51	39,90
T083_B		182571,95	385484,86	5,00	40,52	37,83	30,53	41,00
T083_C		182571,95	385484,86	8,00	40,99	38,23	30,97	41,45
T084_A		182573,46	385489,79	2,00	38,53	36,05	28,80	39,15
T084_B		182573,46	385489,79	5,00	39,86	37,18	29,90	40,36
T084_C		182573,46	385489,79	8,00	40,43	37,67	30,41	40,89
T085_A		182575,03	385494,93	2,00	37,66	35,19	27,98	38,29
T085_B		182575,03	385494,93	5,00	39,03	36,34	29,10	39,53
T085_C		182575,03	385494,93	8,00	39,61	36,84	29,61	40,07
T086_A		182580,77	385496,01	2,00	43,01	40,47	33,21	43,59
T086_B		182580,77	385496,01	5,00	44,21	41,50	34,23	44,69
T086_C		182580,77	385496,01	8,00	44,42	41,68	34,42	44,89
T087_A		182556,40	385499,68	2,00	40,64	38,31	31,33	41,43
T087_B		182556,40	385499,68	5,00	42,20	39,57	32,49	42,78
T087_C		182556,40	385499,68	8,00	42,98	40,21	33,16	43,50
T088_A		182555,33	385494,64	2,00	40,24	37,89	30,84	40,99
T088_B		182555,33	385494,64	5,00	41,81	39,18	32,07	42,38
T088_C		182555,33	385494,64	8,00	42,62	39,86	32,80	43,14
T089_A		182554,14	385489,03	2,00	40,02	37,64	30,46	40,72
T089_B		182554,14	385489,03	5,00	41,44	38,80	31,61	41,98
T089_C		182554,14	385489,03	8,00	42,19	39,43	32,30	42,69
T090_A		182553,05	385483,88	2,00	40,51	38,05	30,78	41,13
T090_B		182553,05	385483,88	5,00	41,68	39,01	31,76	42,19
T090_C		182553,05	385483,88	8,00	42,20	39,45	32,27	42,69
T091_A		182551,98	385478,83	2,00	41,81	39,26	31,97	42,37
T091_B		182551,98	385478,83	5,00	42,70	40,01	32,74	43,19
T091_C		182551,98	385478,83	8,00	43,08	40,33	33,14	43,56
T092_A		182551,02	385474,34	2,00	43,09	40,50	33,14	43,61
T092_B		182551,02	385474,34	5,00	43,72	41,04	33,71	44,20
T092_C		182551,02	385474,34	8,00	43,92	41,18	33,92	44,39
T093_A		182549,96	385469,30	2,00	44,78	42,15	34,77	45,27
T093_B		182549,96	385469,30	5,00	45,10	42,40	35,05	45,56
T093_C		182549,96	385469,30	8,00	45,04	42,32	35,02	45,51
T094_A		182543,90	385467,91	2,00	49,61	46,94	39,56	50,08
T094_B		182543,90	385467,91	5,00	49,69	46,99	39,62	50,15
T094_C		182543,90	385467,91	8,00	49,33	46,61	39,26	49,78
T095_A		182540,41	385471,50	2,00	46,23	43,53	36,19	46,70
T095_B		182540,41	385471,50	5,00	46,47	43,74	36,42	46,93
T095_C		182540,41	385471,50	8,00	46,29	43,56	36,25	46,75
T096_A		182541,56	385476,89	2,00	44,59	41,88	34,60	45,07
T096_B		182541,56	385476,89	5,00	45,04	42,31	35,03	45,51
T096_C		182541,56	385476,89	8,00	45,07	42,32	35,06	45,53

Alle getoonde dB-waarden zijn A-gewogen

Rapport: Resultatentabel
Model: Fase 5
LAeq totaalresultaten voor toetspunten
Groep: (hoofdgroep)
Groepsreductie: Nee

Naam Toetspunt	Omschrijving	X	Y	Hoogte	Dag	Avond	Nacht	Lden
T097_A		182542,59	385481,76	2,00	43,40	40,70	33,42	43,88
T097_B		182542,59	385481,76	5,00	44,02	41,28	34,00	44,48
T097_C		182542,59	385481,76	8,00	44,14	41,39	34,12	44,60
T098_A		182543,53	385486,18	2,00	42,43	39,75	32,45	42,92
T098_B		182543,53	385486,18	5,00	43,23	40,49	33,21	43,69
T098_C		182543,53	385486,18	8,00	43,43	40,68	33,40	43,89
T099_A		182544,58	385491,14	2,00	41,62	38,97	31,71	42,14
T099_B		182544,58	385491,14	5,00	42,57	39,84	32,58	43,04
T099_C		182544,58	385491,14	8,00	42,83	40,07	32,81	43,29
T100_A		182545,84	385497,08	2,00	40,74	38,11	30,84	41,27
T100_B		182545,84	385497,08	5,00	41,85	39,11	31,85	42,32
T100_C		182545,84	385497,08	8,00	42,16	39,40	32,12	42,61
T101_A		182546,83	385501,73	2,00	40,24	37,63	30,37	40,78
T101_B		182546,83	385501,73	5,00	41,42	38,68	31,42	41,89
T101_C		182546,83	385501,73	8,00	41,80	39,03	31,77	42,25
T102_A		182551,94	385503,44	2,00	38,84	36,39	29,47	39,58
T102_B		182551,94	385503,44	5,00	40,36	37,69	30,68	40,94
T102_C		182551,94	385503,44	8,00	41,12	38,34	31,29	41,63
T208_A		182440,02	385562,31	2,00	28,98	25,85	19,85	29,64
T208_B		182440,02	385562,31	5,00	31,09	27,79	21,74	31,63
T208_C		182440,02	385562,31	8,00	34,42	30,98	25,06	34,93
T209_A		182440,23	385567,85	2,00	29,07	25,71	19,99	29,70
T209_B		182440,23	385567,85	5,00	31,70	28,03	22,45	32,20
T209_C		182440,23	385567,85	8,00	34,42	30,83	25,09	34,91
T210_A		182440,42	385572,90	2,00	29,87	26,68	20,82	30,54
T210_B		182440,42	385572,90	5,00	31,70	28,36	22,35	32,24
T210_C		182440,42	385572,90	8,00	34,60	31,18	25,19	35,10
T211_A		182440,62	385578,19	2,00	34,02	31,57	24,69	34,77
T211_B		182440,62	385578,19	5,00	35,85	33,11	26,22	36,43
T211_C		182440,62	385578,19	8,00	36,54	33,37	26,93	37,03
T212_A		182446,34	385580,54	2,00	41,42	38,96	31,60	42,01
T212_B		182446,34	385580,54	5,00	42,30	39,69	32,31	42,80
T212_C		182446,34	385580,54	8,00	42,21	39,52	32,17	42,68
T213_A		182450,28	385577,43	2,00	41,78	39,18	31,86	42,31
T213_B		182450,28	385577,43	5,00	42,44	39,73	32,43	42,91
T213_C		182450,28	385577,43	8,00	42,37	39,66	32,38	42,85
T214_A		182450,09	385572,25	2,00	40,48	37,85	30,57	41,00
T214_B		182450,09	385572,25	5,00	41,16	38,44	31,18	41,64
T214_C		182450,09	385572,25	8,00	41,17	38,45	31,23	41,66
T215_A		182449,89	385567,08	2,00	39,28	36,67	29,40	39,82
T215_B		182449,89	385567,08	5,00	40,16	37,44	30,21	40,65
T215_C		182449,89	385567,08	8,00	40,25	37,52	30,34	40,75
T216_A		182449,67	385561,30	2,00	38,10	35,52	28,30	38,67
T216_B		182449,67	385561,30	5,00	39,41	36,68	29,48	39,90
T216_C		182449,67	385561,30	8,00	39,61	36,88	29,73	40,12
T217_A		182444,44	385559,51	2,00	32,10	29,43	22,75	32,79
T217_B		182444,44	385559,51	5,00	34,63	31,72	25,07	35,19
T217_C		182444,44	385559,51	8,00	36,36	33,34	26,87	36,92

Alle getoonde dB-waarden zijn A-gewogen

Rapport: Resultatentabel
Model: Fase 5
LAeq totaalresultaten voor toetspunten
Groep: (hoofdgroep)
Groepsreductie: Nee

Naam Toetspunt	Omschrijving	X	Y	Hoogte	Dag	Avond	Nacht	Lden
T218_A		182474,92	385559,30	2,00	39,15	36,47	29,15	39,63
T218_B		182474,92	385559,30	5,00	39,84	37,10	29,79	40,29
T218_C		182474,92	385559,30	8,00	39,99	37,20	29,96	40,44
T219_A		182475,62	385564,79	2,00	40,88	38,18	30,83	41,34
T219_B		182475,62	385564,79	5,00	41,26	38,53	31,20	41,71
T219_C		182475,62	385564,79	8,00	41,19	38,42	31,15	41,64
T220_A		182476,34	385570,46	2,00	43,56	40,87	33,48	44,02
T220_B		182476,34	385570,46	5,00	43,58	40,87	33,50	44,03
T220_C		182476,34	385570,46	8,00	43,17	40,44	33,11	43,62
T221_A		182477,05	385576,01	2,00	47,47	44,79	37,37	47,92
T221_B		182477,05	385576,01	5,00	46,76	44,06	36,66	47,21
T221_C		182477,05	385576,01	8,00	45,61	42,89	35,52	46,06
T222_A		182482,64	385577,36	2,00	53,16	50,47	43,04	53,61
T222_B		182482,64	385577,36	5,00	51,99	49,30	41,86	52,43
T222_C		182482,64	385577,36	8,00	50,48	47,77	40,36	50,92
T223_A		182486,47	385573,23	2,00	47,68	45,03	37,64	48,16
T223_B		182486,47	385573,23	5,00	47,51	44,83	37,45	47,98
T223_C		182486,47	385573,23	8,00	46,88	44,18	36,82	47,34
T224_A		182485,82	385568,20	2,00	44,94	42,29	34,94	45,43
T224_B		182485,82	385568,20	5,00	45,08	42,39	35,06	45,55
T224_C		182485,82	385568,20	8,00	44,80	42,10	34,79	45,28
T225_A		182485,16	385562,99	2,00	43,01	40,39	33,07	43,53
T225_B		182485,16	385562,99	5,00	43,43	40,75	33,46	43,92
T225_C		182485,16	385562,99	8,00	43,37	40,66	33,40	43,85
T226_A		182484,49	385557,72	2,00	41,67	39,10	31,87	42,24
T226_B		182484,49	385557,72	5,00	42,40	39,74	32,53	42,93
T226_C		182484,49	385557,72	8,00	42,53	39,82	32,65	43,04
T227_A		182478,82	385555,64	2,00	33,65	31,09	24,24	34,35
T227_B		182478,82	385555,64	5,00	35,80	32,99	26,23	36,38
T227_C		182478,82	385555,64	8,00	37,12	34,21	27,59	37,69
T228_A		182437,86	385548,36	2,00	32,36	30,01	22,80	33,06
T228_B		182437,86	385548,36	5,00	34,06	31,37	24,14	34,56
T228_C		182437,86	385548,36	8,00	36,36	33,36	26,56	36,83
T229_A		182439,80	385542,65	2,00	44,87	42,25	34,96	45,40
T229_B		182439,80	385542,65	5,00	45,35	42,65	35,36	45,83
T229_C		182439,80	385542,65	8,00	45,43	42,66	35,41	45,88
T230_A		182446,15	385541,89	2,00	43,75	41,18	33,90	44,31
T230_B		182446,15	385541,89	5,00	44,51	41,81	34,56	45,00
T230_C		182446,15	385541,89	8,00	44,72	41,95	34,74	45,19
T231_A		182450,58	385541,35	2,00	43,08	40,52	33,28	43,65
T231_B		182450,58	385541,35	5,00	43,98	41,27	34,06	44,48
T231_C		182450,58	385541,35	8,00	44,29	41,50	34,33	44,76
T232_A		182455,88	385540,72	2,00	42,71	40,16	32,91	43,29
T232_B		182455,88	385540,72	5,00	43,84	41,11	33,90	44,33
T232_C		182455,88	385540,72	8,00	44,19	41,39	34,22	44,65
T233_A		182460,46	385539,05	2,00	42,06	39,60	32,37	42,69
T233_B		182460,46	385539,05	5,00	43,26	40,60	33,39	43,79
T233_C		182460,46	385539,05	8,00	43,62	40,88	33,69	44,11

Alle getoonde dB-waarden zijn A-gewogen

Rapport: Resultatentabel
Model: Fase 5
LAeq totaalresultaten voor toetspunten
Groep: (hoofdgroep)
Groepsreductie: Nee

Naam Toetspunt	Omschrijving	X	Y	Hoogte	Dag	Avond	Nacht	Lden
T234_A		182466,23	385538,27	2,00	41,63	39,20	32,00	42,29
T234_B		182466,23	385538,27	5,00	42,89	40,25	33,05	43,43
T234_C		182466,23	385538,27	8,00	43,36	40,62	33,45	43,86
T235_A		182470,60	385537,68	2,00	41,29	38,88	31,69	41,96
T235_B		182470,60	385537,68	5,00	42,62	39,98	32,80	43,17
T235_C		182470,60	385537,68	8,00	43,15	40,41	33,26	43,65
T236_A		182475,41	385537,02	2,00	41,19	38,78	31,63	41,88
T236_B		182475,41	385537,02	5,00	42,50	39,86	32,72	43,06
T236_C		182475,41	385537,02	8,00	43,07	40,32	33,21	43,58
T237_A		182481,43	385536,21	2,00	41,10	38,68	31,59	41,80
T237_B		182481,43	385536,21	5,00	42,41	39,76	32,68	42,98
T237_C		182481,43	385536,21	8,00	42,99	40,23	33,17	43,51
T238_A		182484,30	385540,64	2,00	38,86	36,53	29,39	39,60
T238_B		182484,30	385540,64	5,00	40,42	37,83	30,67	41,00
T238_C		182484,30	385540,64	8,00	40,95	38,27	31,11	41,48
T239_A		182481,59	385546,03	2,00	36,39	33,85	26,66	36,99
T239_B		182481,59	385546,03	5,00	38,16	35,42	28,22	38,65
T239_C		182481,59	385546,03	8,00	38,42	35,67	28,48	38,90
T240_A		182476,60	385546,71	2,00	35,03	32,52	25,50	35,70
T240_B		182476,60	385546,71	5,00	36,95	34,24	27,15	37,49
T240_C		182476,60	385546,71	8,00	37,30	34,54	27,46	37,81
T241_A		182471,77	385547,37	2,00	36,28	33,72	26,53	36,87
T241_B		182471,77	385547,37	5,00	37,87	35,14	27,93	38,36
T241_C		182471,77	385547,37	8,00	38,11	35,36	28,18	38,60
T242_A		182466,57	385548,07	2,00	36,79	34,22	26,98	37,36
T242_B		182466,57	385548,07	5,00	38,33	35,60	28,34	38,80
T242_C		182466,57	385548,07	8,00	38,45	35,70	28,48	38,92
T243_A		182462,01	385548,69	2,00	36,63	34,08	26,84	37,21
T243_B		182462,01	385548,69	5,00	38,19	35,47	28,20	38,67
T243_C		182462,01	385548,69	8,00	38,24	35,51	28,25	38,71
T244_A		182456,80	385550,34	2,00	36,41	33,86	26,64	37,00
T244_B		182456,80	385550,34	5,00	37,97	35,23	28,01	38,45
T244_C		182456,80	385550,34	8,00	38,25	35,47	28,34	38,74
T245_A		182451,43	385550,98	2,00	35,20	32,65	25,51	35,81
T245_B		182451,43	385550,98	5,00	36,83	34,09	26,92	37,33
T245_C		182451,43	385550,98	8,00	37,18	34,39	27,32	37,68
T246_A		182446,27	385551,60	2,00	34,58	32,02	24,96	35,21
T246_B		182446,27	385551,60	5,00	36,38	33,61	26,51	36,88
T246_C		182446,27	385551,60	8,00	36,70	33,90	26,85	37,20
T247_A		182441,27	385552,21	2,00	31,42	28,73	22,12	32,12
T247_B		182441,27	385552,21	5,00	33,18	30,37	23,56	33,75
T247_C		182441,27	385552,21	8,00	33,85	31,01	24,21	34,40
T248_A		182499,23	385537,67	2,00	39,20	36,69	29,40	39,79
T248_B		182499,23	385537,67	5,00	40,77	38,08	30,78	41,25
T248_C		182499,23	385537,67	8,00	41,22	38,47	31,18	41,67
T249_A		182501,24	385532,68	2,00	41,02	38,58	31,61	41,75
T249_B		182501,24	385532,68	5,00	42,25	39,60	32,63	42,86
T249_C		182501,24	385532,68	8,00	42,89	40,13	33,14	43,43

Alle getoonde dB-waarden zijn A-gewogen

Rapport: Resultatentabel
Model: Fase 5
LAeq totaalresultaten voor toetspunten
Groep: (hoofdgroep)
Groepsreductie: Nee

Naam Toetspunt	Omschrijving	X	Y	Hoogte	Dag	Avond	Nacht	Lden
T250_A		182506,09	385531,99	2,00	40,83	38,41	31,41	41,56
T250_B		182506,09	385531,99	5,00	42,06	39,43	32,42	42,67
T250_C		182506,09	385531,99	8,00	42,75	39,98	32,98	43,28
T251_A		182512,13	385531,13	2,00	40,86	38,43	31,47	41,60
T251_B		182512,13	385531,13	5,00	42,07	39,43	32,46	42,68
T251_C		182512,13	385531,13	8,00	42,75	39,98	33,00	43,29
T252_A		182516,31	385530,53	2,00	40,55	38,11	31,10	41,26
T252_B		182516,31	385530,53	5,00	41,78	39,14	32,13	42,38
T252_C		182516,31	385530,53	8,00	42,51	39,73	32,72	43,03
T253_A		182521,74	385531,66	2,00	40,13	37,79	30,82	40,92
T253_B		182521,74	385531,66	5,00	41,26	38,70	31,67	41,90
T253_C		182521,74	385531,66	8,00	42,17	39,44	32,44	42,72
T254_A		182527,39	385530,84	2,00	40,13	37,75	30,74	40,88
T254_B		182527,39	385530,84	5,00	41,26	38,68	31,61	41,88
T254_C		182527,39	385530,84	8,00	42,13	39,38	32,34	42,66
T255_A		182531,53	385530,24	2,00	40,18	37,74	30,76	40,90
T255_B		182531,53	385530,24	5,00	41,31	38,68	31,66	41,91
T255_C		182531,53	385530,24	8,00	42,15	39,38	32,36	42,67
T256_A		182536,97	385529,45	2,00	40,09	37,63	30,69	40,82
T256_B		182536,97	385529,45	5,00	41,23	38,58	31,59	41,83
T256_C		182536,97	385529,45	8,00	42,08	39,29	32,31	42,61
T257_A		182542,79	385528,61	2,00	40,02	37,57	30,63	40,75
T257_B		182542,79	385528,61	5,00	41,16	38,51	31,53	41,76
T257_C		182542,79	385528,61	8,00	42,04	39,24	32,27	42,56
T258_A		182545,56	385532,86	2,00	38,45	36,03	29,13	39,21
T258_B		182545,56	385532,86	5,00	40,04	37,37	30,42	40,64
T258_C		182545,56	385532,86	8,00	40,73	37,94	31,02	41,27
T259_A		182542,80	385538,42	2,00	37,12	34,58	27,41	37,73
T259_B		182542,80	385538,42	5,00	39,20	36,46	29,27	39,69
T259_C		182542,80	385538,42	8,00	39,55	36,78	29,63	40,03
T260_A		182538,60	385539,02	2,00	37,33	34,77	27,58	37,92
T260_B		182538,60	385539,02	5,00	39,31	36,56	29,36	39,79
T260_C		182538,60	385539,02	8,00	39,60	36,83	29,66	40,08
T261_A		182532,66	385539,89	2,00	38,72	36,17	28,91	39,29
T261_B		182532,66	385539,89	5,00	40,41	37,69	30,44	40,89
T261_C		182532,66	385539,89	8,00	40,55	37,79	30,57	41,02
T262_A		182528,40	385540,50	2,00	39,37	36,84	29,54	39,94
T262_B		182528,40	385540,50	5,00	41,09	38,36	31,08	41,56
T262_C		182528,40	385540,50	8,00	41,16	38,42	31,15	41,62
T263_A		182523,09	385541,27	2,00	39,65	37,12	29,81	40,22
T263_B		182523,09	385541,27	5,00	41,40	38,67	31,37	41,86
T263_C		182523,09	385541,27	8,00	41,42	38,69	31,41	41,89
T264_A		182517,36	385540,16	2,00	38,86	36,35	29,02	39,43
T264_B		182517,36	385540,16	5,00	40,66	37,94	30,62	41,12
T264_C		182517,36	385540,16	8,00	40,83	38,09	30,84	41,30
T265_A		182512,24	385540,89	2,00	38,16	35,65	28,38	38,75
T265_B		182512,24	385540,89	5,00	39,99	37,26	30,00	40,46
T265_C		182512,24	385540,89	8,00	40,20	37,45	30,24	40,68

Alle getoonde dB-waarden zijn A-gewogen

Rapport: Resultatentabel
Model: Fase 5
LAeq totaalresultaten voor toetspunten
Groep: (hoofdgroep)
Groepsreductie: Nee

Naam Toetspunt	Omschrijving	X	Y	Hoogte	Dag	Avond	Nacht	Lden
T266_A		182507,46	385541,57	2,00	36,93	34,45	27,23	37,56
T266_B		182507,46	385541,57	5,00	39,02	36,30	29,07	39,51
T266_C		182507,46	385541,57	8,00	39,39	36,63	29,44	39,87
T267_A		182502,93	385542,22	2,00	36,70	34,17	26,98	37,31
T267_B		182502,93	385542,22	5,00	38,76	36,02	28,83	39,25
T267_C		182502,93	385542,22	8,00	39,03	36,27	29,07	39,50
T268_A		182505,90	385550,80	2,00	35,57	32,99	25,94	36,19
T268_B		182505,90	385550,80	5,00	37,47	34,71	27,69	38,00
T268_C		182505,90	385550,80	8,00	38,32	35,50	28,57	38,84
T269_A		182511,29	385553,13	2,00	41,29	38,69	31,38	41,82
T269_B		182511,29	385553,13	5,00	42,30	39,58	32,28	42,77
T269_C		182511,29	385553,13	8,00	42,36	39,63	32,38	42,84
T270_A		182511,64	385558,66	2,00	42,85	40,22	32,88	43,35
T270_B		182511,64	385558,66	5,00	43,48	40,77	33,45	43,95
T270_C		182511,64	385558,66	8,00	43,41	40,70	33,41	43,89
T271_A		182512,00	385564,18	2,00	44,77	42,12	34,75	45,25
T271_B		182512,00	385564,18	5,00	45,09	42,38	35,04	45,55
T271_C		182512,00	385564,18	8,00	44,84	42,13	34,79	45,30
T272_A		182512,36	385569,75	2,00	47,30	44,64	37,24	47,77
T272_B		182512,36	385569,75	5,00	47,15	44,46	37,07	47,61
T272_C		182512,36	385569,75	8,00	46,53	43,82	36,45	46,98
T273_A		182507,43	385572,50	2,00	51,48	48,80	41,37	51,93
T273_B		182507,43	385572,50	5,00	50,93	48,24	40,81	51,38
T273_C		182507,43	385572,50	8,00	49,94	47,23	39,81	50,38
T274_A		182502,69	385569,61	2,00	46,35	43,69	36,30	46,82
T274_B		182502,69	385569,61	5,00	46,34	43,66	36,27	46,80
T274_C		182502,69	385569,61	8,00	45,87	43,16	35,79	46,32
T275_A		182502,35	385564,26	2,00	43,95	41,31	33,93	44,44
T275_B		182502,35	385564,26	5,00	44,29	41,61	34,24	44,76
T275_C		182502,35	385564,26	8,00	44,09	41,38	34,03	44,55
T276_A		182502,05	385559,60	2,00	42,28	39,66	32,28	42,78
T276_B		182502,05	385559,60	5,00	42,80	40,13	32,76	43,27
T276_C		182502,05	385559,60	8,00	42,81	40,09	32,76	43,27
T277_A		182501,63	385553,17	2,00	40,57	37,98	30,63	41,09
T277_B		182501,63	385553,17	5,00	41,54	38,84	31,55	42,02
T277_C		182501,63	385553,17	8,00	41,73	38,97	31,73	42,19
T278_A		182542,03	385548,56	2,00	35,64	33,13	26,13	36,32
T278_B		182542,03	385548,56	5,00	37,69	34,96	27,98	38,25
T278_C		182542,03	385548,56	8,00	38,59	35,76	28,89	39,13
T279_A		182546,79	385551,34	2,00	40,95	38,36	31,07	41,49
T279_B		182546,79	385551,34	5,00	41,80	39,11	31,86	42,30
T279_C		182546,79	385551,34	8,00	42,01	39,28	32,09	42,50
T280_A		182547,10	385556,58	2,00	42,45	39,82	32,50	42,96
T280_B		182547,10	385556,58	5,00	42,98	40,28	32,98	43,46
T280_C		182547,10	385556,58	8,00	43,05	40,32	33,08	43,53
T281_A		182547,42	385562,04	2,00	44,42	41,76	34,40	44,90
T281_B		182547,42	385562,04	5,00	44,67	41,97	34,64	45,14
T281_C		182547,42	385562,04	8,00	44,52	41,81	34,50	44,99

Alle getoonde dB-waarden zijn A-gewogen

Rapport: Resultatentabel
Model: Fase 5
LAeq totaalresultaten voor toetspunten
Groep: (hoofdgroep)
Groepsreductie: Nee

Naam Toetspunt	Omschrijving	X	Y	Hoogte	Dag	Avond	Nacht	Lden
T282_A		182547,72	385567,17	2,00	46,69	44,03	36,63	47,16
T282_B		182547,72	385567,17	5,00	46,62	43,92	36,54	47,07
T282_C		182547,72	385567,17	8,00	46,08	43,37	36,02	46,54
T283_A		182542,87	385570,36	2,00	51,53	48,85	41,42	51,98
T283_B		182542,87	385570,36	5,00	51,02	48,32	40,90	51,46
T283_C		182542,87	385570,36	8,00	50,03	47,33	39,91	50,47
T284_A		182537,97	385567,44	2,00	46,78	44,09	36,68	47,23
T284_B		182537,97	385567,44	5,00	46,68	43,98	36,58	47,13
T284_C		182537,97	385567,44	8,00	46,16	43,44	36,06	46,60
T285_A		182537,68	385562,48	2,00	44,61	41,93	34,53	45,07
T285_B		182537,68	385562,48	5,00	44,90	42,19	34,81	45,35
T285_C		182537,68	385562,48	8,00	44,68	41,96	34,60	45,13
T286_A		182537,34	385556,74	2,00	42,69	40,02	32,64	43,16
T286_B		182537,34	385556,74	5,00	43,31	40,59	33,23	43,76
T286_C		182537,34	385556,74	8,00	43,24	40,50	33,16	43,68
T287_A		182537,05	385551,71	2,00	41,32	38,68	31,32	41,81
T287_B		182537,05	385551,71	5,00	42,27	39,55	32,21	42,73
T287_C		182537,05	385551,71	8,00	42,30	39,55	32,25	42,75
T288_A		182568,08	385565,36	2,00	46,14	43,45	36,04	46,59
T288_B		182568,08	385565,36	5,00	46,09	43,39	36,00	46,54
T288_C		182568,08	385565,36	8,00	45,67	42,97	35,58	46,12
T289_A		182568,23	385560,01	2,00	43,86	41,19	33,81	44,33
T289_B		182568,23	385560,01	5,00	44,13	41,43	34,06	44,59
T289_C		182568,23	385560,01	8,00	44,01	41,29	33,94	44,46
T290_A		182568,38	385554,77	2,00	42,13	39,49	32,12	42,62
T290_B		182568,38	385554,77	5,00	42,68	39,99	32,63	43,15
T290_C		182568,38	385554,77	8,00	42,70	39,99	32,65	43,16
T291_A		182568,51	385550,02	2,00	40,81	38,19	30,86	41,32
T291_B		182568,51	385550,02	5,00	41,62	38,93	31,60	42,09
T291_C		182568,51	385550,02	8,00	41,75	39,03	31,72	42,21
T292_A		182568,64	385545,27	2,00	39,77	37,22	29,91	40,33
T292_B		182568,64	385545,27	5,00	40,98	38,29	30,99	41,46
T292_C		182568,64	385545,27	8,00	41,31	38,56	31,31	41,78
T293_A		182570,84	385539,63	2,00	36,88	34,43	27,23	37,53
T293_B		182570,84	385539,63	5,00	38,37	35,74	28,55	38,92
T293_C		182570,84	385539,63	8,00	39,24	36,47	29,33	39,73
T294_A		182570,99	385534,67	2,00	38,34	35,84	28,74	38,99
T294_B		182570,99	385534,67	5,00	39,73	37,06	29,95	40,28
T294_C		182570,99	385534,67	8,00	40,27	37,50	30,38	40,76
T295_A		182571,13	385529,93	2,00	37,85	35,35	28,12	38,46
T295_B		182571,13	385529,93	5,00	39,26	36,61	29,36	39,78
T295_C		182571,13	385529,93	8,00	39,84	37,09	29,85	40,31
T296_A		182571,30	385524,29	2,00	38,03	35,47	28,31	38,63
T296_B		182571,30	385524,29	5,00	39,35	36,65	29,45	39,86
T296_C		182571,30	385524,29	8,00	39,95	37,16	29,98	40,41
T297_A		182576,56	385521,72	2,00	42,82	40,43	33,44	43,57
T297_B		182576,56	385521,72	5,00	44,31	41,60	34,60	44,87
T297_C		182576,56	385521,72	8,00	44,90	42,07	35,13	45,42

Alle getoonde dB-waarden zijn A-gewogen

Rapport: Resultatentabel
Model: Fase 5
LAeq totaalresultaten voor toetspunten
Groep: (hoofdgroep)
Groepsreductie: Nee

Naam Toetspunt	Omschrijving	X	Y	Hoogte	Dag	Avond	Nacht	Lden
T298_A		182580,98	385525,11	2,00	43,21	40,79	33,90	43,98
T298_B		182580,98	385525,11	5,00	44,77	42,04	35,11	45,35
T298_C		182580,98	385525,11	8,00	45,27	42,41	35,54	45,79
T299_A		182580,83	385530,16	2,00	42,29	39,90	32,96	43,06
T299_B		182580,83	385530,16	5,00	43,97	41,24	34,27	44,53
T299_C		182580,83	385530,16	8,00	44,44	41,60	34,69	44,96
T300_A		182580,68	385535,30	2,00	40,52	38,13	31,07	41,25
T300_B		182580,68	385535,30	5,00	42,26	39,55	32,48	42,80
T300_C		182580,68	385535,30	8,00	42,64	39,85	32,83	43,15
T301_A		182580,53	385540,35	2,00	40,27	37,86	30,66	40,94
T301_B		182580,53	385540,35	5,00	41,93	39,24	32,04	42,44
T301_C		182580,53	385540,35	8,00	42,25	39,49	32,36	42,75
T302_A		182578,36	385545,70	2,00	41,03	38,47	31,19	41,59
T302_B		182578,36	385545,70	5,00	42,24	39,52	32,25	42,72
T302_C		182578,36	385545,70	8,00	42,45	39,69	32,51	42,93
T303_A		182578,22	385550,64	2,00	41,97	39,39	32,10	42,52
T303_B		182578,22	385550,64	5,00	42,82	40,11	32,83	43,30
T303_C		182578,22	385550,64	8,00	42,96	40,22	33,01	43,44
T304_A		182578,09	385555,29	2,00	43,13	40,53	33,20	43,65
T304_B		182578,09	385555,29	5,00	43,66	40,97	33,67	44,14
T304_C		182578,09	385555,29	8,00	43,72	40,99	33,74	44,20
T305_A		182577,95	385560,34	2,00	44,65	42,01	34,66	45,15
T305_B		182577,95	385560,34	5,00	44,85	42,16	34,83	45,32
T305_C		182577,95	385560,34	8,00	44,73	42,00	34,72	45,20
T306_A		182577,81	385565,60	2,00	46,86	44,21	36,82	47,34
T306_B		182577,81	385565,60	5,00	46,69	44,00	36,63	47,15
T306_C		182577,81	385565,60	8,00	46,20	43,49	36,15	46,66
T307_A		182572,65	385568,50	2,00	51,15	48,46	41,03	51,60
T307_B		182572,65	385568,50	5,00	50,67	47,97	40,55	51,11
T307_C		182572,65	385568,50	8,00	49,74	47,04	39,62	50,18
T308_A		182598,81	385560,67	2,00	45,33	42,65	35,33	45,81
T308_B		182598,81	385560,67	5,00	45,47	42,77	35,46	45,95
T308_C		182598,81	385560,67	8,00	45,18	42,45	35,16	45,64
T309_A		182598,42	385555,43	2,00	43,57	40,92	33,66	44,09
T309_B		182598,42	385555,43	5,00	44,01	41,30	34,05	44,50
T309_C		182598,42	385555,43	8,00	43,92	41,17	33,93	44,39
T310_A		182598,07	385550,79	2,00	42,32	39,69	32,48	42,86
T310_B		182598,07	385550,79	5,00	42,98	40,27	33,06	43,48
T310_C		182598,07	385550,79	8,00	43,02	40,27	33,09	43,51
T311_A		182597,73	385546,22	2,00	41,39	38,79	31,69	41,98
T311_B		182597,73	385546,22	5,00	42,35	39,63	32,51	42,87
T311_C		182597,73	385546,22	8,00	42,49	39,71	32,61	42,98
T312_A		182599,29	385539,73	2,00	40,60	38,10	31,40	41,38
T312_B		182599,29	385539,73	5,00	41,91	39,20	32,42	42,54
T312_C		182599,29	385539,73	8,00	42,37	39,54	32,73	42,93
T313_A		182598,98	385534,98	2,00	40,92	38,42	31,67	41,68
T313_B		182598,98	385534,98	5,00	42,28	39,56	32,73	42,89
T313_C		182598,98	385534,98	8,00	42,65	39,84	32,98	43,20

Alle getoonde dB-waarden zijn A-gewogen

Rapport: Resultatentabel
Model: Fase 5
LAeq totaalresultaten voor toetspunten
Groep: (hoofdgroep)
Groepsreductie: Nee

Naam Toetspunt	Omschrijving	X	Y	Hoogte	Dag	Avond	Nacht	Lden
T314_A		182598,67	385530,11	2,00	40,15	37,62	30,84	40,89
T314_B		182598,67	385530,11	5,00	41,61	38,87	32,02	42,20
T314_C		182598,67	385530,11	8,00	41,88	39,06	32,19	42,42
T315_A		182598,37	385525,39	2,00	39,88	37,31	30,58	40,61
T315_B		182598,37	385525,39	5,00	41,21	38,44	31,65	41,81
T315_C		182598,37	385525,39	8,00	41,45	38,62	31,79	42,00
T316_A		182602,59	385521,78	2,00	47,97	45,35	38,25	48,55
T316_B		182602,59	385521,78	5,00	48,53	45,77	38,70	49,04
T316_C		182602,59	385521,78	8,00	48,65	45,80	38,79	49,13
T317_A		182607,91	385524,40	2,00	49,56	46,91	39,68	50,09
T317_B		182607,91	385524,40	5,00	49,82	47,08	39,89	50,31
T317_C		182607,91	385524,40	8,00	49,75	46,94	39,81	50,22
T318_A		182608,26	385529,87	2,00	48,63	45,98	38,73	49,15
T318_B		182608,26	385529,87	5,00	49,00	46,27	39,04	49,48
T318_C		182608,26	385529,87	8,00	48,98	46,18	39,02	49,45
T319_A		182608,58	385534,92	2,00	47,90	45,25	37,98	48,41
T319_B		182608,58	385534,92	5,00	48,27	45,54	38,29	48,75
T319_C		182608,58	385534,92	8,00	48,25	45,48	38,28	48,72
T320_A		182608,88	385539,58	2,00	47,33	44,70	37,37	47,84
T320_B		182608,88	385539,58	5,00	47,67	44,96	37,66	48,14
T320_C		182608,88	385539,58	8,00	47,62	44,88	37,61	48,08
T321_A		182607,26	385545,01	2,00	46,31	43,63	36,32	46,80
T321_B		182607,26	385545,01	5,00	46,52	43,79	36,52	46,99
T321_C		182607,26	385545,01	8,00	46,51	43,75	36,54	46,98
T322_A		182607,65	385550,27	2,00	46,85	44,21	36,89	47,36
T322_B		182607,65	385550,27	5,00	47,16	44,44	37,15	47,63
T322_C		182607,65	385550,27	8,00	47,11	44,35	37,13	47,58
T323_A		182608,02	385555,13	2,00	47,41	44,77	37,43	47,91
T323_B		182608,02	385555,13	5,00	47,62	44,90	37,59	48,08
T323_C		182608,02	385555,13	8,00	47,41	44,66	37,39	47,87
T324_A		182608,40	385560,22	2,00	48,50	45,83	38,50	48,99
T324_B		182608,40	385560,22	5,00	48,49	45,77	38,46	48,95
T324_C		182608,40	385560,22	8,00	48,06	45,33	38,05	48,53
T325_A		182603,63	385563,16	2,00	49,29	46,59	39,18	49,74
T325_B		182603,63	385563,16	5,00	49,05	46,35	38,94	49,50
T325_C		182603,63	385563,16	8,00	48,43	45,72	38,31	48,87
T326_A		182399,09	385471,67	2,00	36,20	33,09	26,77	36,76
T326_B		182399,09	385471,67	5,00	37,59	34,33	27,98	38,06
T326_C		182399,09	385471,67	8,00	38,01	34,65	28,36	38,44
T326_D		182399,09	385471,67	11,00	38,39	34,93	28,75	38,80
T326_E		182399,09	385471,67	14,00	38,90	35,36	29,29	39,31
T327_A		182404,68	385461,72	2,00	37,05	34,07	28,20	37,84
T327_B		182404,68	385461,72	5,00	38,15	35,01	29,14	38,85
T327_C		182404,68	385461,72	8,00	38,90	35,60	29,76	39,52
T327_D		182404,68	385461,72	11,00	39,76	36,33	30,52	40,32
T327_E		182404,68	385461,72	14,00	40,66	37,10	31,34	41,16
T328_A		182419,39	385457,78	2,00	37,36	34,39	28,52	38,16
T328_B		182419,39	385457,78	5,00	38,48	35,35	29,48	39,18

Alle getoonde dB-waarden zijn A-gewogen

Rapport: Resultatentabel
Model: Fase 5
LAeq totaalresultaten voor toetspunten
Groep: (hoofdgroep)
Groepsreductie: Nee

Naam Toetspunt	Omschrijving	X	Y	Hoogte	Dag	Avond	Nacht	Lden
T328_C		182419,39	385457,78	8,00	39,24	35,96	30,11	39,87
T328_D		182419,39	385457,78	11,00	40,15	36,72	30,91	40,71
T328_E		182419,39	385457,78	14,00	41,00	37,43	31,68	41,50
T329_A		182435,56	385453,44	2,00	37,91	35,00	29,11	38,73
T329_B		182435,56	385453,44	5,00	39,07	35,98	30,11	39,80
T329_C		182435,56	385453,44	8,00	39,93	36,68	30,84	40,58
T329_D		182435,56	385453,44	11,00	40,73	37,34	31,52	41,30
T329_E		182435,56	385453,44	14,00	41,50	37,97	32,17	42,00
T330_A		182450,57	385449,42	2,00	38,38	35,51	29,63	39,23
T330_B		182450,57	385449,42	5,00	39,57	36,50	30,64	40,31
T330_C		182450,57	385449,42	8,00	40,48	37,25	31,41	41,14
T330_D		182450,57	385449,42	11,00	41,30	37,91	32,09	41,87
T330_E		182450,57	385449,42	14,00	42,06	38,53	32,71	42,56
T331_A		182467,91	385444,77	2,00	39,06	36,22	30,35	39,93
T331_B		182467,91	385444,77	5,00	40,25	37,21	31,35	41,01
T331_C		182467,91	385444,77	8,00	41,27	38,04	32,22	41,93
T331_D		182467,91	385444,77	11,00	42,04	38,65	32,83	42,61
T331_E		182467,91	385444,77	14,00	42,84	39,28	33,47	43,32
T332_A		182486,34	385439,83	2,00	40,29	37,51	31,60	41,18
T332_B		182486,34	385439,83	5,00	41,62	38,64	32,74	42,40
T332_C		182486,34	385439,83	8,00	42,69	39,51	33,64	43,37
T332_D		182486,34	385439,83	11,00	43,48	40,10	34,24	44,05
T332_E		182486,34	385439,83	14,00	44,27	40,70	34,86	44,74
T333_A		182502,17	385435,59	2,00	40,92	38,17	32,27	41,84
T333_B		182502,17	385435,59	5,00	42,57	39,60	33,73	43,37
T333_C		182502,17	385435,59	8,00	43,72	40,51	34,67	44,39
T333_D		182502,17	385435,59	11,00	44,58	41,16	35,33	45,13
T333_E		182502,17	385435,59	14,00	45,28	41,68	35,85	45,73
T334_A		182509,08	385442,28	2,00	43,67	41,04	34,30	44,36
T334_B		182509,08	385442,28	5,00	44,79	42,01	35,34	45,42
T334_C		182509,08	385442,28	8,00	45,39	42,47	35,91	45,98
T334_D		182509,08	385442,28	11,00	45,78	42,72	36,23	46,31
T334_E		182509,08	385442,28	14,00	46,13	42,92	36,50	46,60
T335_A		182505,55	385451,45	2,00	47,20	44,54	37,15	47,67
T335_B		182505,55	385451,45	5,00	47,52	44,83	37,43	47,97
T335_C		182505,55	385451,45	8,00	47,36	44,65	37,27	47,81
T335_D		182505,55	385451,45	11,00	47,05	44,34	36,97	47,50
T335_E		182505,55	385451,45	14,00	46,69	43,96	36,61	47,14
T336_A		182490,91	385455,37	2,00	47,18	44,52	37,13	47,65
T336_B		182490,91	385455,37	5,00	47,49	44,79	37,40	47,94
T336_C		182490,91	385455,37	8,00	47,34	44,63	37,25	47,79
T336_D		182490,91	385455,37	11,00	47,06	44,35	36,99	47,51
T336_E		182490,91	385455,37	14,00	46,69	43,96	36,62	47,14
T337_A		182471,85	385460,48	2,00	47,34	44,70	37,30	47,82
T337_B		182471,85	385460,48	5,00	47,65	44,96	37,57	48,11
T337_C		182471,85	385460,48	8,00	47,48	44,77	37,39	47,93
T337_D		182471,85	385460,48	11,00	47,16	44,45	37,07	47,61
T337_E		182471,85	385460,48	14,00	46,75	44,02	36,66	47,19

Alle getoonde dB-waarden zijn A-gewogen

Rapport: Resultatentabel
Model: Fase 5
LAeq totaalresultaten voor toetspunten
Groep: (hoofdgroep)
Groepsreductie: Nee

Naam Toetspunt	Omschrijving	X	Y	Hoogte	Dag	Avond	Nacht	Lden
T338_A		182455,64	385464,83	2,00	47,68	45,03	37,62	48,15
T338_B		182455,64	385464,83	5,00	47,93	45,24	37,84	48,38
T338_C		182455,64	385464,83	8,00	47,72	45,02	37,64	48,17
T338_D		182455,64	385464,83	11,00	47,38	44,66	37,27	47,82
T338_E		182455,64	385464,83	14,00	46,92	44,21	36,83	47,37
T339_A		182441,08	385468,73	2,00	47,61	44,96	37,55	48,08
T339_B		182441,08	385468,73	5,00	47,87	45,18	37,78	48,32
T339_C		182441,08	385468,73	8,00	47,66	44,95	37,55	48,10
T339_D		182441,08	385468,73	11,00	47,28	44,57	37,18	47,73
T339_E		182441,08	385468,73	14,00	46,82	44,10	36,72	47,26
T340_A		182424,23	385473,25	2,00	47,03	44,40	37,00	47,52
T340_B		182424,23	385473,25	5,00	47,37	44,68	37,28	47,82
T340_C		182424,23	385473,25	8,00	47,17	44,46	37,07	47,62
T340_D		182424,23	385473,25	11,00	46,84	44,11	36,74	47,28
T340_E		182424,23	385473,25	14,00	46,40	43,67	36,31	46,84
T341_A		182409,14	385477,29	2,00	44,40	41,83	34,45	44,93
T341_B		182409,14	385477,29	5,00	45,17	42,48	35,09	45,63
T341_C		182409,14	385477,29	8,00	45,19	42,48	35,11	45,64
T341_D		182409,14	385477,29	11,00	45,05	42,32	34,96	45,49
T341_E		182409,14	385477,29	14,00	44,75	42,01	34,66	45,19
T352_A		182526,48	385435,72	2,00	36,92	34,11	27,38	37,51
T352_B		182526,48	385435,72	5,00	38,37	35,43	28,63	38,87
T352_C		182526,48	385435,72	8,00	38,88	35,84	29,08	39,34
T352_D		182526,48	385435,72	11,00	39,31	36,17	29,51	39,74
T352_E		182526,48	385435,72	14,00	39,73	36,49	29,93	40,14
T352_F		182526,48	385435,72	17,00	39,65	36,34	29,88	40,05
T353_A		182530,24	385428,06	2,00	42,28	39,50	33,62	43,19
T353_B		182530,24	385428,06	5,00	44,49	41,46	35,59	45,25
T353_C		182530,24	385428,06	8,00	45,68	42,38	36,54	46,30
T353_D		182530,24	385428,06	11,00	46,51	42,99	37,16	47,01
T353_E		182530,24	385428,06	14,00	46,86	43,24	37,41	47,30
T353_F		182530,24	385428,06	17,00	46,98	43,33	37,50	47,41
T354_A		182542,27	385424,86	2,00	43,37	40,55	34,68	44,25
T354_B		182542,27	385424,86	5,00	45,58	42,50	36,65	46,32
T354_C		182542,27	385424,86	8,00	46,79	43,41	37,57	47,36
T354_D		182542,27	385424,86	11,00	47,43	43,88	38,05	47,91
T354_E		182542,27	385424,86	14,00	47,70	44,07	38,24	48,14
T354_F		182542,27	385424,86	17,00	47,77	44,13	38,30	48,20
T355_A		182554,83	385421,53	2,00	44,30	41,45	35,58	45,17
T355_B		182554,83	385421,53	5,00	46,64	43,49	37,66	47,35
T355_C		182554,83	385421,53	8,00	47,86	44,41	38,58	48,40
T355_D		182554,83	385421,53	11,00	48,32	44,75	38,92	48,79
T355_E		182554,83	385421,53	14,00	48,50	44,87	39,05	48,94
T355_F		182554,83	385421,53	17,00	48,54	44,89	39,07	48,97
T356_A		182566,52	385418,43	2,00	44,86	41,98	36,11	45,71
T356_B		182566,52	385418,43	5,00	47,46	44,22	38,38	48,11
T356_C		182566,52	385418,43	8,00	48,58	45,09	39,26	49,09
T356_D		182566,52	385418,43	11,00	48,99	45,40	39,57	49,45

Alle getoonde dB-waarden zijn A-gewogen

Rapport: Resultatentabel
Model: Fase 5
LAeq totaalresultaten voor toetspunten
Groep: (hoofdgroep)
Groepsreductie: Nee

Naam Toetspunt	Omschrijving	X	Y	Hoogte	Dag	Avond	Nacht	Lden
T356_E		182566,52	385418,43	14,00	49,13	45,50	39,67	49,57
T356_F		182566,52	385418,43	17,00	49,17	45,52	39,69	49,60
T357_A		182572,61	385425,66	2,00	44,12	41,40	35,10	44,91
T357_B		182572,61	385425,66	5,00	46,47	43,46	37,24	47,12
T357_C		182572,61	385425,66	8,00	47,59	44,34	38,18	48,13
T357_D		182572,61	385425,66	11,00	48,12	44,74	38,62	48,60
T357_E		182572,61	385425,66	14,00	48,35	44,91	38,82	48,80
T357_F		182572,61	385425,66	17,00	48,48	45,02	38,94	48,93
T358_A		182569,40	385434,28	2,00	46,75	44,11	36,73	47,24
T358_B		182569,40	385434,28	5,00	47,37	44,66	37,29	47,82
T358_C		182569,40	385434,28	8,00	47,30	44,59	37,23	47,75
T358_D		182569,40	385434,28	11,00	47,14	44,40	37,07	47,59
T358_E		182569,40	385434,28	14,00	47,06	44,26	37,05	47,51
T358_F		182569,40	385434,28	17,00	46,92	44,07	36,95	47,37
T359_A		182558,23	385437,24	2,00	47,64	44,99	37,59	48,12
T359_B		182558,23	385437,24	5,00	47,99	45,29	37,90	48,44
T359_C		182558,23	385437,24	8,00	47,84	45,13	37,76	48,29
T359_D		182558,23	385437,24	11,00	47,59	44,86	37,52	48,04
T359_E		182558,23	385437,24	14,00	47,42	44,66	37,40	47,88
T359_F		182558,23	385437,24	17,00	47,22	44,42	37,23	47,68
T360_A		182545,89	385440,52	2,00	47,69	45,03	37,65	48,17
T360_B		182545,89	385440,52	5,00	48,00	45,30	37,94	48,46
T360_C		182545,89	385440,52	8,00	47,81	45,09	37,74	48,26
T360_D		182545,89	385440,52	11,00	47,42	44,69	37,33	47,86
T360_E		182545,89	385440,52	14,00	47,13	44,39	37,06	47,58
T360_F		182545,89	385440,52	17,00	47,00	44,20	36,97	47,44
T361_A		182533,09	385443,91	2,00	47,49	44,82	37,43	47,96
T361_B		182533,09	385443,91	5,00	47,80	45,10	37,71	48,25
T361_C		182533,09	385443,91	8,00	47,60	44,90	37,51	48,05
T361_D		182533,09	385443,91	11,00	47,30	44,57	37,21	47,74
T361_E		182533,09	385443,91	14,00	47,01	44,27	36,96	47,46
T361_F		182533,09	385443,91	17,00	46,76	43,98	36,72	47,21
T362_A		182587,79	385418,80	2,00	41,26	38,57	31,68	41,87
T362_B		182587,79	385418,80	5,00	42,65	39,80	32,87	43,16
T362_C		182587,79	385418,80	8,00	43,00	40,05	33,14	43,46
T362_D		182587,79	385418,80	11,00	43,08	40,10	33,20	43,53
T362_E		182587,79	385418,80	14,00	43,11	40,12	33,23	43,55
T362_F		182587,79	385418,80	17,00	43,07	40,05	33,19	43,51
T363_A		182588,30	385409,38	2,00	47,46	44,41	38,58	48,22
T363_B		182588,30	385409,38	5,00	50,30	46,85	41,04	50,84
T363_C		182588,30	385409,38	8,00	50,99	47,42	41,62	51,47
T363_D		182588,30	385409,38	11,00	51,24	47,62	41,81	51,69
T363_E		182588,30	385409,38	14,00	51,30	47,65	41,85	51,74
T363_F		182588,30	385409,38	17,00	51,23	47,58	41,77	51,66
T364_A		182600,17	385402,87	2,00	50,20	46,93	41,13	50,85
T364_B		182600,17	385402,87	5,00	52,53	48,98	43,18	53,02
T364_C		182600,17	385402,87	8,00	53,03	49,41	43,61	53,48
T364_D		182600,17	385402,87	11,00	53,14	49,48	43,69	53,57

Alle getoonde dB-waarden zijn A-gewogen

Rapport: Resultatentabel
Model: Fase 5
LAeq totaalresultaten voor toetspunten
Groep: (hoofdgroep)
Groepsreductie: Nee

Naam Toetspunt	Omschrijving	X	Y	Hoogte	Dag	Avond	Nacht	Lden
T364_E		182600,17	385402,87	14,00	53,09	49,41	43,62	53,51
T364_F		182600,17	385402,87	17,00	52,97	49,29	43,49	53,39
T365_A		182609,13	385397,67	2,00	53,29	49,77	43,99	53,81
T365_B		182609,13	385397,67	5,00	54,69	51,08	45,30	55,16
T365_C		182609,13	385397,67	8,00	54,89	51,24	45,46	55,33
T365_D		182609,13	385397,67	11,00	54,80	51,13	45,35	55,23
T365_E		182609,13	385397,67	14,00	54,63	50,95	45,17	55,06
T365_F		182609,13	385397,67	17,00	54,39	50,70	44,91	54,81
T366_A		182618,10	385390,68	2,00	58,31	54,66	48,91	58,76
T366_B		182618,10	385390,68	5,00	58,40	54,71	48,97	58,84
T366_C		182618,10	385390,68	8,00	58,07	54,36	48,61	58,49
T366_D		182618,10	385390,68	11,00	57,61	53,89	48,14	58,03
T366_E		182618,10	385390,68	14,00	57,09	53,37	47,61	57,50
T366_F		182618,10	385390,68	17,00	56,55	52,83	47,07	56,96
T367_A		182624,61	385393,64	2,00	61,83	58,16	52,40	62,27
T367_B		182624,61	385393,64	5,00	61,71	58,00	52,25	62,13
T367_C		182624,61	385393,64	8,00	61,17	57,45	51,71	61,59
T367_D		182624,61	385393,64	11,00	60,50	56,79	51,03	60,92
T367_E		182624,61	385393,64	14,00	59,84	56,12	50,36	60,25
T367_F		182624,61	385393,64	17,00	59,19	55,47	49,71	59,60
T368_A		182631,30	385402,23	2,00	61,34	57,68	51,93	61,79
T368_B		182631,30	385402,23	5,00	61,31	57,61	51,86	61,74
T368_C		182631,30	385402,23	8,00	60,81	57,11	51,35	61,23
T368_D		182631,30	385402,23	11,00	60,20	56,49	50,73	60,62
T368_E		182631,30	385402,23	14,00	59,57	55,86	50,10	59,99
T368_F		182631,30	385402,23	17,00	58,95	55,24	49,48	59,37
T369_A		182638,77	385411,83	2,00	60,87	57,21	51,46	61,32
T369_B		182638,77	385411,83	5,00	60,93	57,23	51,48	61,36
T369_C		182638,77	385411,83	8,00	60,52	56,81	51,06	60,94
T369_D		182638,77	385411,83	11,00	59,98	56,26	50,51	60,40
T369_E		182638,77	385411,83	14,00	59,40	55,68	49,93	59,82
T370_A		182645,98	385421,09	2,00	61,15	57,47	51,73	61,59
T370_B		182645,98	385421,09	5,00	61,20	57,48	51,75	61,62
T370_C		182645,98	385421,09	8,00	60,79	57,07	51,33	61,21
T370_D		182645,98	385421,09	11,00	60,23	56,50	50,76	60,64
T371_A		182643,38	385430,75	2,00	55,24	51,64	45,90	55,72
T371_B		182643,38	385430,75	5,00	55,85	52,12	46,38	56,26
T371_C		182643,38	385430,75	8,00	55,58	51,85	46,11	55,99
T371_D		182643,38	385430,75	11,00	54,99	51,26	45,52	55,40
T372_A		182633,65	385430,93	2,00	42,24	39,13	32,94	42,84
T372_B		182633,65	385430,93	5,00	44,07	40,63	34,50	44,51
T372_C		182633,65	385430,93	8,00	39,73	36,80	29,85	40,19
T372_D		182633,65	385430,93	11,00	39,51	36,72	29,50	39,96
T373_A		182627,16	385422,59	2,00	39,01	36,27	29,11	39,51
T373_B		182627,16	385422,59	5,00	40,21	37,45	30,26	40,69
T373_C		182627,16	385422,59	8,00	39,85	37,09	29,83	40,31
T373_D		182627,16	385422,59	11,00	39,90	37,14	29,85	40,35
T373_E		182627,16	385422,59	14,00	40,25	37,49	30,20	40,70

Alle getoonde dB-waarden zijn A-gewogen

Rapport: Resultatentabel
Model: Fase 5
LAeq totaalresultaten voor toetspunten
Groep: (hoofdgroep)
Groepsreductie: Nee

Naam Toetspunt	Omschrijving	X	Y	Hoogte	Dag	Avond	Nacht	Lden
T374_A		182620,70	385414,29	2,00	38,44	35,77	28,55	38,96
T374_B		182620,70	385414,29	5,00	39,98	37,26	29,98	40,45
T374_C		182620,70	385414,29	8,00	40,40	37,68	30,34	40,86
T374_D		182620,70	385414,29	11,00	40,55	37,83	30,46	41,00
T374_E		182620,70	385414,29	14,00	40,74	38,01	30,64	41,18
T374_F		182620,70	385414,29	17,00	40,90	38,13	30,84	41,34
T375_A		182613,83	385413,98	2,00	38,09	35,38	28,41	38,66
T375_B		182613,83	385413,98	5,00	39,75	36,95	29,91	40,25
T375_C		182613,83	385413,98	8,00	40,25	37,42	30,34	40,72
T375_D		182613,83	385413,98	11,00	40,81	37,92	30,95	41,28
T375_E		182613,83	385413,98	14,00	41,98	38,96	32,21	42,45
T375_F		182613,83	385413,98	17,00	44,09	40,85	34,46	44,55
T376_A		182604,30	385419,07	2,00	39,38	36,72	29,66	39,95
T376_B		182604,30	385419,07	5,00	41,02	38,25	31,15	41,52
T376_C		182604,30	385419,07	8,00	41,56	38,73	31,67	42,04
T376_D		182604,30	385419,07	11,00	42,11	39,20	32,26	42,58
T376_E		182604,30	385419,07	14,00	43,16	40,13	33,39	43,63
T376_F		182604,30	385419,07	17,00	44,04	40,89	34,34	44,50
T377_A		182596,55	385423,21	2,00	41,37	38,71	31,66	41,95
T377_B		182596,55	385423,21	5,00	42,83	40,04	32,97	43,33
T377_C		182596,55	385423,21	8,00	43,22	40,36	33,31	43,69
T377_D		182596,55	385423,21	11,00	43,50	40,60	33,60	43,96
T377_E		182596,55	385423,21	14,00	44,06	41,08	34,22	44,52
T377_F		182596,55	385423,21	17,00	44,31	41,29	34,51	44,77

Alle getoonde dB-waarden zijn A-gewogen

Rapport: Resultatentabel
Model: Fase 6
LAeq totaalresultaten voor toetspunten
Groep: (hoofdgroep)
Groepsreductie: Nee

Naam Toetspunt	Omschrijving	X	Y	Hoogte	Dag	Avond	Nacht	Lden
T001_A		182712,83	385517,59	2,00	61,86	58,23	52,45	62,31
T001_B		182712,83	385517,59	5,00	61,77	58,09	52,31	62,20
T001_C		182712,83	385517,59	8,00	61,21	57,53	51,75	61,64
T002_A		182709,99	385512,79	2,00	61,87	58,23	52,45	62,32
T002_B		182709,99	385512,79	5,00	61,80	58,11	52,34	62,23
T002_C		182709,99	385512,79	8,00	61,25	57,56	51,78	61,67
T003_A		182707,33	385508,30	2,00	61,99	58,35	52,57	62,44
T003_B		182707,33	385508,30	5,00	61,90	58,22	52,45	62,33
T003_C		182707,33	385508,30	8,00	61,36	57,67	51,90	61,79
T004_A		182704,85	385504,13	2,00	61,94	58,30	52,52	62,39
T004_B		182704,85	385504,13	5,00	61,86	58,18	52,41	62,29
T004_C		182704,85	385504,13	8,00	61,33	57,64	51,87	61,76
T005_A		182702,79	385498,68	2,00	62,30	58,66	52,88	62,75
T005_B		182702,79	385498,68	5,00	62,16	58,48	52,70	62,59
T005_C		182702,79	385498,68	8,00	61,54	57,85	52,08	61,97
T006_A		182700,32	385494,44	2,00	62,05	58,41	52,63	62,50
T006_B		182700,32	385494,44	5,00	61,94	58,26	52,49	62,37
T006_C		182700,32	385494,44	8,00	61,37	57,68	51,90	61,79
T007_A		182697,62	385489,81	2,00	61,89	58,27	52,49	62,35
T007_B		182697,62	385489,81	5,00	61,82	58,14	52,36	62,25
T007_C		182697,62	385489,81	8,00	61,25	57,56	51,79	61,68
T008_A		182695,29	385485,81	2,00	61,84	58,21	52,43	62,29
T008_B		182695,29	385485,81	5,00	61,78	58,10	52,32	62,21
T008_C		182695,29	385485,81	8,00	61,22	57,53	51,75	61,64
T009_A		182692,78	385481,52	2,00	61,80	58,16	52,38	62,25
T009_B		182692,78	385481,52	5,00	61,73	58,05	52,28	62,16
T009_C		182692,78	385481,52	8,00	61,18	57,49	51,71	61,60
T010_A		182690,13	385476,97	2,00	61,82	58,18	52,40	62,27
T010_B		182690,13	385476,97	5,00	61,75	58,06	52,28	62,17
T010_C		182690,13	385476,97	8,00	61,18	57,48	51,71	61,60
T011_A		182684,31	385477,13	2,00	57,57	54,06	48,07	58,02
T011_B		182684,31	385477,13	5,00	57,74	54,17	48,19	58,16
T011_C		182684,31	385477,13	8,00	57,44	53,86	47,90	57,86
T012_A		182681,74	385481,74	2,00	46,72	44,00	36,64	47,17
T012_B		182681,74	385481,74	5,00	46,93	44,20	36,84	47,37
T012_C		182681,74	385481,74	8,00	46,62	43,88	36,54	47,06
T013_A		182684,48	385486,43	2,00	45,36	42,55	35,54	45,87
T013_B		182684,48	385486,43	5,00	46,03	43,07	36,13	46,47
T013_C		182684,48	385486,43	8,00	45,95	42,99	36,05	46,39
T014_A		182687,07	385490,88	2,00	44,99	42,10	35,41	45,55
T014_B		182687,07	385490,88	5,00	46,05	42,90	36,27	46,49
T014_C		182687,07	385490,88	8,00	46,04	42,89	36,25	46,47
T015_A		182689,67	385495,34	2,00	44,40	41,50	34,89	44,98
T015_B		182689,67	385495,34	5,00	45,60	42,43	35,86	46,05
T015_C		182689,67	385495,34	8,00	45,68	42,50	35,92	46,12
T016_A		182691,88	385499,13	2,00	43,47	40,57	33,99	44,06
T016_B		182691,88	385499,13	5,00	44,74	41,60	35,03	45,20
T016_C		182691,88	385499,13	8,00	44,95	41,77	35,20	45,39

Alle getoonde dB-waarden zijn A-gewogen

Rapport: Resultatentabel
Model: Fase 6
LAeq totaalresultaten voor toetspunten
Groep: (hoofdgroep)
Groepsreductie: Nee

Naam Toetspunt	Omschrijving	X	Y	Hoogte	Dag	Avond	Nacht	Lden
T017_A		182695,00	385504,48	2,00	41,50	38,74	31,85	42,07
T017_B		182695,00	385504,48	5,00	42,69	39,77	32,87	43,17
T017_C		182695,00	385504,48	8,00	43,04	40,06	33,18	43,49
T018_A		182696,38	385508,66	2,00	39,13	36,43	29,36	39,68
T018_B		182696,38	385508,66	5,00	40,31	37,53	30,42	40,80
T018_C		182696,38	385508,66	8,00	40,56	37,75	30,63	41,03
T019_A		182699,42	385513,78	2,00	38,63	35,92	28,90	39,19
T019_B		182699,42	385513,78	5,00	39,75	36,96	29,89	40,25
T019_C		182699,42	385513,78	8,00	40,15	37,32	30,24	40,62
T020_A		182701,74	385517,70	2,00	38,66	35,93	28,98	39,23
T020_B		182701,74	385517,70	5,00	39,69	36,87	29,88	40,20
T020_C		182701,74	385517,70	8,00	40,03	37,18	30,18	40,52
T021_A		182704,65	385522,60	2,00	38,07	35,34	28,35	38,63
T021_B		182704,65	385522,60	5,00	39,10	36,29	29,28	39,61
T021_C		182704,65	385522,60	8,00	39,54	36,69	29,65	40,01
T022_A		182710,26	385521,93	2,00	56,50	52,87	47,08	56,95
T022_B		182710,26	385521,93	5,00	56,63	52,95	47,17	57,06
T022_C		182710,26	385521,93	8,00	56,34	52,67	46,88	56,77
T023_A		182672,06	385492,17	2,00	50,07	46,98	40,77	50,68
T023_B		182672,06	385492,17	5,00	51,28	47,85	41,70	51,72
T023_C		182672,06	385492,17	8,00	51,38	47,92	41,80	51,81
T024_A		182667,40	385489,47	2,00	52,91	49,94	43,31	53,45
T024_B		182667,40	385489,47	5,00	53,62	50,40	43,88	54,05
T024_C		182667,40	385489,47	8,00	53,38	50,12	43,66	53,81
T025_A		182663,08	385492,03	2,00	52,67	49,79	43,03	53,21
T025_B		182663,08	385492,03	5,00	53,35	50,19	43,57	53,78
T025_C		182663,08	385492,03	8,00	53,07	49,86	43,31	53,50
T026_A		182658,67	385494,63	2,00	52,43	49,62	42,72	52,97
T026_B		182658,67	385494,63	5,00	53,00	49,92	43,16	53,43
T026_C		182658,67	385494,63	8,00	52,63	49,51	42,82	53,06
T027_A		182654,05	385497,36	2,00	52,33	49,55	42,55	52,86
T027_B		182654,05	385497,36	5,00	52,80	49,79	42,93	53,24
T027_C		182654,05	385497,36	8,00	52,40	49,33	42,55	52,83
T028_A		182649,23	385500,21	2,00	52,26	49,51	42,46	52,79
T028_B		182649,23	385500,21	5,00	52,66	49,69	42,77	53,10
T028_C		182649,23	385500,21	8,00	52,27	49,24	42,39	52,70
T029_A		182645,81	385503,85	2,00	51,05	48,34	41,09	51,54
T029_B		182645,81	385503,85	5,00	51,22	48,42	41,23	51,68
T029_C		182645,81	385503,85	8,00	50,91	48,04	40,93	51,35
T030_A		182641,63	385506,31	2,00	51,36	48,65	41,49	51,87
T030_B		182641,63	385506,31	5,00	51,64	48,80	41,72	52,11
T030_C		182641,63	385506,31	8,00	51,41	48,47	41,47	51,85
T031_A		182637,22	385508,91	2,00	51,39	48,69	41,51	51,90
T031_B		182637,22	385508,91	5,00	51,61	48,79	41,68	52,08
T031_C		182637,22	385508,91	8,00	51,38	48,46	41,43	51,82
T032_A		182632,47	385511,70	2,00	51,56	48,87	41,65	52,07
T032_B		182632,47	385511,70	5,00	51,71	48,91	41,77	52,18
T032_C		182632,47	385511,70	8,00	51,45	48,56	41,49	51,89

Alle getoonde dB-waarden zijn A-gewogen

Rapport: Resultatentabel
Model: Fase 6
LAeq totaalresultaten voor toetspunten
Groep: (hoofdgroep)
Groepsreductie: Nee

Naam Toetspunt	Omschrijving	X	Y	Hoogte	Dag	Avond	Nacht	Lden
T033_A		182627,90	385514,40	2,00	51,96	49,28	42,02	52,46
T033_B		182627,90	385514,40	5,00	51,94	49,18	41,97	52,41
T033_C		182627,90	385514,40	8,00	51,55	48,69	41,58	52,00
T034_A		182628,40	385520,07	2,00	52,02	49,35	41,92	52,48
T034_B		182628,40	385520,07	5,00	51,60	48,91	41,49	52,05
T034_C		182628,40	385520,07	8,00	50,70	48,00	40,58	51,14
T035_A		182633,08	385522,71	2,00	46,84	44,14	36,84	47,32
T035_B		182633,08	385522,71	5,00	46,89	44,15	36,88	47,35
T035_C		182633,08	385522,71	8,00	46,52	43,74	36,53	46,98
T036_A		182637,41	385520,16	2,00	44,81	42,12	34,93	45,33
T036_B		182637,41	385520,16	5,00	45,18	42,41	35,26	45,66
T036_C		182637,41	385520,16	8,00	45,13	42,29	35,21	45,60
T037_A		182641,80	385517,57	2,00	43,01	40,31	33,17	43,54
T037_B		182641,80	385517,57	5,00	43,69	40,90	33,80	44,18
T037_C		182641,80	385517,57	8,00	43,90	41,02	34,01	44,37
T038_A		182646,42	385514,85	2,00	41,94	39,21	32,26	42,51
T038_B		182646,42	385514,85	5,00	42,93	40,08	33,16	43,44
T038_C		182646,42	385514,85	8,00	43,50	40,54	33,75	43,99
T039_A		182651,33	385511,96	2,00	40,54	37,81	30,94	41,13
T039_B		182651,33	385511,96	5,00	41,83	38,97	32,09	42,35
T039_C		182651,33	385511,96	8,00	42,43	39,45	32,68	42,92
T040_A		182654,52	385508,27	2,00	36,29	33,33	27,35	37,05
T040_B		182654,52	385508,27	5,00	37,71	34,49	28,54	38,33
T040_C		182654,52	385508,27	8,00	39,06	35,66	29,70	39,58
T041_A		182658,82	385505,73	2,00	38,80	36,01	29,45	39,46
T041_B		182658,82	385505,73	5,00	40,43	37,47	30,88	40,98
T041_C		182658,82	385505,73	8,00	41,24	38,12	31,59	41,73
T042_A		182663,10	385503,20	2,00	38,08	35,30	28,67	38,72
T042_B		182663,10	385503,20	5,00	39,83	36,88	30,24	40,37
T042_C		182663,10	385503,20	8,00	40,76	37,67	31,11	41,25
T043_A		182667,38	385500,67	2,00	38,13	35,32	28,76	38,78
T043_B		182667,38	385500,67	5,00	39,83	36,85	30,29	40,38
T043_C		182667,38	385500,67	8,00	40,77	37,64	31,15	41,26
T044_A		182671,83	385498,04	2,00	37,33	34,49	27,89	37,95
T044_B		182671,83	385498,04	5,00	38,96	36,00	29,40	39,51
T044_C		182671,83	385498,04	8,00	40,21	37,13	30,64	40,73
T045_A		182640,44	385477,47	2,00	43,28	40,57	33,30	43,76
T045_B		182640,44	385477,47	5,00	43,93	41,09	34,01	44,40
T045_C		182640,44	385477,47	8,00	45,59	42,43	35,89	46,05
T046_A		182641,01	385483,64	2,00	50,91	48,17	41,04	51,42
T046_B		182641,01	385483,64	5,00	51,44	48,53	41,50	51,88
T046_C		182641,01	385483,64	8,00	51,23	48,25	41,31	51,66
T047_A		182636,07	385486,59	2,00	50,89	48,16	41,02	51,40
T047_B		182636,07	385486,59	5,00	51,38	48,50	41,45	51,83
T047_C		182636,07	385486,59	8,00	51,20	48,24	41,28	51,64
T048_A		182631,90	385489,07	2,00	50,88	48,16	41,00	51,39
T048_B		182631,90	385489,07	5,00	51,29	48,45	41,37	51,76
T048_C		182631,90	385489,07	8,00	51,16	48,22	41,23	51,60

Alle getoonde dB-waarden zijn A-gewogen

Rapport: Resultatentabel
Model: Fase 6
LAeq totaalresultaten voor toetspunten
Groep: (hoofdgroep)
Groepsreductie: Nee

Naam Toetspunt	Omschrijving	X	Y	Hoogte	Dag	Avond	Nacht	Lden
T049_A		182627,46	385491,71	2,00	50,88	48,19	40,97	51,39
T049_B		182627,46	385491,71	5,00	51,23	48,42	41,28	51,70
T049_C		182627,46	385491,71	8,00	51,10	48,20	41,13	51,54
T050_A		182622,92	385494,42	2,00	50,99	48,30	41,06	51,49
T050_B		182622,92	385494,42	5,00	51,27	48,49	41,30	51,74
T050_C		182622,92	385494,42	8,00	51,12	48,25	41,14	51,56
T051_A		182618,47	385491,94	2,00	49,52	46,84	39,43	49,98
T051_B		182618,47	385491,94	5,00	49,66	46,95	39,55	50,10
T051_C		182618,47	385491,94	8,00	49,33	46,62	39,23	49,78
T052_A		182617,60	385486,37	2,00	45,18	42,49	35,16	45,65
T052_B		182617,60	385486,37	5,00	45,60	42,85	35,58	46,06
T052_C		182617,60	385486,37	8,00	45,57	42,79	35,58	46,03
T053_A		182622,88	385483,23	2,00	43,14	40,45	33,16	43,63
T053_B		182622,88	385483,23	5,00	43,92	41,17	33,93	44,39
T053_C		182622,88	385483,23	8,00	44,08	41,27	34,12	44,54
T054_A		182627,19	385480,66	2,00	41,51	38,78	31,57	42,00
T054_B		182627,19	385480,66	5,00	42,46	39,68	32,53	42,94
T054_C		182627,19	385480,66	8,00	42,64	39,77	32,74	43,11
T055_A		182631,57	385478,06	2,00	40,28	37,52	30,43	40,79
T055_B		182631,57	385478,06	5,00	41,61	38,77	31,74	42,09
T055_C		182631,57	385478,06	8,00	41,75	38,80	31,94	42,22
T056_A		182636,07	385475,38	2,00	39,01	36,24	29,21	39,53
T056_B		182636,07	385475,38	5,00	40,68	37,80	30,86	41,17
T056_C		182636,07	385475,38	8,00	40,74	37,69	31,03	41,22
T057_A		182616,66	385468,99	2,00	35,32	32,40	26,39	36,10
T057_B		182616,66	385468,99	5,00	37,62	34,45	28,43	38,25
T057_C		182616,66	385468,99	8,00	39,89	36,50	30,65	40,45
T058_A		182614,32	385464,99	2,00	35,31	32,38	26,41	36,09
T058_B		182614,32	385464,99	5,00	37,56	34,37	28,39	38,19
T058_C		182614,32	385464,99	8,00	39,99	36,58	30,72	40,54
T059_A		182612,11	385461,23	2,00	36,40	33,54	27,29	37,13
T059_B		182612,11	385461,23	5,00	38,40	35,32	29,09	39,01
T059_C		182612,11	385461,23	8,00	40,04	36,66	30,73	40,58
T060_A		182610,06	385457,74	2,00	37,15	34,31	27,91	37,84
T060_B		182610,06	385457,74	5,00	38,83	35,79	29,46	39,43
T060_C		182610,06	385457,74	8,00	40,10	36,71	30,80	40,64
T061_A		182607,92	385454,08	2,00	35,16	32,22	26,34	35,97
T061_B		182607,92	385454,08	5,00	37,20	34,00	28,13	37,86
T061_C		182607,92	385454,08	8,00	40,04	36,64	30,76	40,59
T062_A		182605,66	385450,23	2,00	36,28	33,41	27,20	37,01
T062_B		182605,66	385450,23	5,00	37,88	34,78	28,64	38,51
T062_C		182605,66	385450,23	8,00	39,91	36,58	30,58	40,46
T063_A		182600,13	385450,03	2,00	44,54	41,81	34,70	45,06
T063_B		182600,13	385450,03	5,00	45,38	42,59	35,58	45,90
T063_C		182600,13	385450,03	8,00	45,71	42,83	35,89	46,20
T064_A		182597,24	385454,93	2,00	48,73	46,06	38,70	49,21
T064_B		182597,24	385454,93	5,00	49,16	46,45	39,13	49,63
T064_C		182597,24	385454,93	8,00	49,07	46,33	39,05	49,53

Alle getoonde dB-waarden zijn A-gewogen

Rapport: Resultatentabel
Model: Fase 6
LAeq totaalresultaten voor toetspunten
Groep: (hoofdgroep)
Groepsreductie: Nee

Naam Toetspunt	Omschrijving	X	Y	Hoogte	Dag	Avond	Nacht	Lden
T065_A		182599,50	385458,77	2,00	48,73	46,05	38,70	49,20
T065_B		182599,50	385458,77	5,00	49,14	46,42	39,10	49,60
T065_C		182599,50	385458,77	8,00	49,02	46,28	38,99	49,48
T066_A		182601,85	385462,79	2,00	48,66	46,00	38,61	49,13
T066_B		182601,85	385462,79	5,00	49,00	46,30	38,93	49,46
T066_C		182601,85	385462,79	8,00	48,80	46,08	38,73	49,25
T067_A		182603,99	385466,45	2,00	48,64	45,98	38,59	49,11
T067_B		182603,99	385466,45	5,00	48,96	46,27	38,89	49,42
T067_C		182603,99	385466,45	8,00	48,74	46,02	38,66	49,19
T068_A		182605,96	385469,81	2,00	48,68	46,01	38,62	49,15
T068_B		182605,96	385469,81	5,00	48,99	46,29	38,91	49,44
T068_C		182605,96	385469,81	8,00	48,74	46,04	38,66	49,19
T069_A		182608,22	385473,67	2,00	48,67	46,01	38,63	49,15
T069_B		182608,22	385473,67	5,00	48,96	46,27	38,89	49,42
T069_C		182608,22	385473,67	8,00	48,70	45,99	38,62	49,15
T070_A		182614,09	385474,04	2,00	43,82	41,15	33,85	44,31
T070_B		182614,09	385474,04	5,00	44,40	41,66	34,42	44,87
T070_C		182614,09	385474,04	8,00	44,57	41,78	34,63	45,04
T071_A		182584,38	385492,28	2,00	47,56	44,95	37,64	48,09
T071_B		182584,38	385492,28	5,00	48,16	45,45	38,15	48,63
T071_C		182584,38	385492,28	8,00	48,17	45,42	38,18	48,64
T072_A		182582,86	385487,29	2,00	47,97	45,35	38,07	48,50
T072_B		182582,86	385487,29	5,00	48,46	45,75	38,49	48,94
T072_C		182582,86	385487,29	8,00	48,41	45,66	38,44	48,88
T073_A		182581,21	385481,88	2,00	48,34	45,70	38,41	48,85
T073_B		182581,21	385481,88	5,00	48,73	46,02	38,74	49,21
T073_C		182581,21	385481,88	8,00	48,64	45,89	38,66	49,11
T074_A		182579,80	385477,29	2,00	48,71	46,05	38,75	49,21
T074_B		182579,80	385477,29	5,00	49,02	46,31	39,03	49,50
T074_C		182579,80	385477,29	8,00	48,87	46,12	38,89	49,34
T075_A		182578,22	385472,09	2,00	49,05	46,39	39,06	49,54
T075_B		182578,22	385472,09	5,00	49,25	46,54	39,24	49,72
T075_C		182578,22	385472,09	8,00	49,04	46,29	39,04	49,51
T076_A		182576,63	385466,89	2,00	49,62	46,96	39,63	50,11
T076_B		182576,63	385466,89	5,00	49,72	47,01	39,72	50,20
T076_C		182576,63	385466,89	8,00	49,39	46,65	39,40	49,86
T077_A		182575,07	385461,78	2,00	50,35	47,69	40,36	50,84
T077_B		182575,07	385461,78	5,00	50,27	47,57	40,26	50,75
T077_C		182575,07	385461,78	8,00	49,76	47,02	39,77	50,23
T078_A		182569,37	385461,31	2,00	49,69	47,01	39,64	50,16
T078_B		182569,37	385461,31	5,00	49,77	47,06	39,74	50,24
T078_C		182569,37	385461,31	8,00	49,45	46,71	39,44	49,91
T079_A		182565,87	385464,95	2,00	45,43	42,75	35,39	45,90
T079_B		182565,87	385464,95	5,00	45,77	43,06	35,73	46,23
T079_C		182565,87	385464,95	8,00	45,64	42,91	35,59	46,10
T080_A		182567,62	385470,69	2,00	43,28	40,63	33,35	43,79
T080_B		182567,62	385470,69	5,00	43,83	41,12	33,87	44,32
T080_C		182567,62	385470,69	8,00	43,89	41,15	33,93	44,37

Alle getoonde dB-waarden zijn A-gewogen

Rapport: Resultatentabel
Model: Fase 6
LAeq totaalresultaten voor toetspunten
Groep: (hoofdgroep)
Groepsreductie: Nee

Naam Toetspunt	Omschrijving	X	Y	Hoogte	Dag	Avond	Nacht	Lden
T081_A		182568,94	385475,01	2,00	41,89	39,26	32,03	42,43
T081_B		182568,94	385475,01	5,00	42,60	39,88	32,68	43,10
T081_C		182568,94	385475,01	8,00	42,76	40,00	32,83	43,24
T082_A		182570,59	385480,39	2,00	40,21	37,65	30,38	40,78
T082_B		182570,59	385480,39	5,00	41,24	38,53	31,27	41,72
T082_C		182570,59	385480,39	8,00	41,56	38,81	31,58	42,03
T083_A		182571,95	385484,86	2,00	39,27	36,76	29,49	39,86
T083_B		182571,95	385484,86	5,00	40,50	37,81	30,54	40,99
T083_C		182571,95	385484,86	8,00	40,92	38,17	30,92	41,39
T084_A		182573,46	385489,79	2,00	38,43	35,96	28,73	39,06
T084_B		182573,46	385489,79	5,00	39,80	37,13	29,87	40,31
T084_C		182573,46	385489,79	8,00	40,33	37,57	30,33	40,79
T085_A		182575,03	385494,93	2,00	37,49	35,03	27,85	38,14
T085_B		182575,03	385494,93	5,00	38,93	36,24	29,03	39,44
T085_C		182575,03	385494,93	8,00	39,47	36,71	29,50	39,94
T086_A		182580,77	385496,01	2,00	42,96	40,42	33,16	43,54
T086_B		182580,77	385496,01	5,00	44,16	41,46	34,19	44,65
T086_C		182580,77	385496,01	8,00	44,39	41,64	34,38	44,85
T087_A		182556,40	385499,68	2,00	40,64	38,31	31,32	41,42
T087_B		182556,40	385499,68	5,00	42,20	39,56	32,49	42,78
T087_C		182556,40	385499,68	8,00	42,97	40,20	33,15	43,49
T088_A		182555,33	385494,64	2,00	40,24	37,89	30,83	40,99
T088_B		182555,33	385494,64	5,00	41,81	39,17	32,07	42,38
T088_C		182555,33	385494,64	8,00	42,61	39,85	32,79	43,13
T089_A		182554,14	385489,03	2,00	40,02	37,64	30,46	40,72
T089_B		182554,14	385489,03	5,00	41,44	38,80	31,61	41,98
T089_C		182554,14	385489,03	8,00	42,17	39,42	32,29	42,67
T090_A		182553,05	385483,88	2,00	40,50	38,04	30,78	41,12
T090_B		182553,05	385483,88	5,00	41,68	39,00	31,76	42,19
T090_C		182553,05	385483,88	8,00	42,19	39,44	32,26	42,68
T091_A		182551,98	385478,83	2,00	41,81	39,26	31,97	42,37
T091_B		182551,98	385478,83	5,00	42,70	40,01	32,74	43,19
T091_C		182551,98	385478,83	8,00	43,08	40,32	33,14	43,56
T092_A		182551,02	385474,34	2,00	43,09	40,50	33,14	43,61
T092_B		182551,02	385474,34	5,00	43,72	41,03	33,71	44,20
T092_C		182551,02	385474,34	8,00	43,92	41,18	33,92	44,39
T093_A		182549,96	385469,30	2,00	44,77	42,15	34,77	45,27
T093_B		182549,96	385469,30	5,00	45,10	42,40	35,05	45,56
T093_C		182549,96	385469,30	8,00	45,04	42,31	35,02	45,50
T094_A		182543,90	385467,91	2,00	49,59	46,93	39,54	50,06
T094_B		182543,90	385467,91	5,00	49,68	46,98	39,60	50,13
T094_C		182543,90	385467,91	8,00	49,31	46,59	39,25	49,77
T095_A		182540,41	385471,50	2,00	46,05	43,37	36,02	46,52
T095_B		182540,41	385471,50	5,00	46,29	43,58	36,25	46,75
T095_C		182540,41	385471,50	8,00	46,10	43,37	36,06	46,56
T096_A		182541,56	385476,89	2,00	44,11	41,46	34,15	44,61
T096_B		182541,56	385476,89	5,00	44,58	41,87	34,58	45,06
T096_C		182541,56	385476,89	8,00	44,57	41,84	34,56	45,04

Alle getoonde dB-waarden zijn A-gewogen

Rapport: Resultatentabel
Model: Fase 6
LAeq totaalresultaten voor toetspunten
Groep: (hoofdgroep)
Groepsreductie: Nee

Naam Toetspunt	Omschrijving	X	Y	Hoogte	Dag	Avond	Nacht	Lden
T097_A		182542,59	385481,76	2,00	42,56	39,93	32,62	43,07
T097_B		182542,59	385481,76	5,00	43,18	40,46	33,17	43,65
T097_C		182542,59	385481,76	8,00	43,25	40,52	33,23	43,71
T098_A		182543,53	385486,18	2,00	41,27	38,68	31,35	41,80
T098_B		182543,53	385486,18	5,00	42,09	39,39	32,08	42,57
T098_C		182543,53	385486,18	8,00	42,24	39,49	32,21	42,70
T099_A		182544,58	385491,14	2,00	39,95	37,41	30,13	40,52
T099_B		182544,58	385491,14	5,00	41,03	38,32	31,05	41,51
T099_C		182544,58	385491,14	8,00	41,25	38,51	31,24	41,71
T100_A		182545,84	385497,08	2,00	38,41	35,92	28,64	39,01
T100_B		182545,84	385497,08	5,00	39,71	37,00	29,72	40,19
T100_C		182545,84	385497,08	8,00	40,00	37,24	29,98	40,46
T101_A		182546,83	385501,73	2,00	37,84	35,33	28,10	38,45
T101_B		182546,83	385501,73	5,00	39,25	36,51	29,29	39,73
T101_C		182546,83	385501,73	8,00	39,56	36,79	29,56	40,02
T102_A		182551,94	385503,44	2,00	38,36	35,93	29,05	39,12
T102_B		182551,94	385503,44	5,00	39,94	37,27	30,29	40,53
T102_C		182551,94	385503,44	8,00	40,75	37,96	30,94	41,26
T103_A		182529,95	385502,56	2,00	38,65	36,27	29,12	39,35
T103_B		182529,95	385502,56	5,00	40,18	37,51	30,37	40,72
T103_C		182529,95	385502,56	8,00	40,77	38,02	30,91	41,28
T104_A		182528,37	385497,53	2,00	39,47	37,03	29,90	40,15
T104_B		182528,37	385497,53	5,00	40,75	38,04	30,93	41,28
T104_C		182528,37	385497,53	8,00	41,12	38,36	31,27	41,63
T105_A		182526,75	385492,37	2,00	40,85	38,38	31,17	41,48
T105_B		182526,75	385492,37	5,00	41,90	39,21	32,02	42,42
T105_C		182526,75	385492,37	8,00	42,23	39,49	32,34	42,73
T106_A		182524,90	385486,49	2,00	42,25	39,69	32,37	42,80
T106_B		182524,90	385486,49	5,00	43,01	40,32	33,02	43,49
T106_C		182524,90	385486,49	8,00	43,19	40,46	33,20	43,66
T107_A		182523,34	385481,51	2,00	43,86	41,27	33,91	44,38
T107_B		182523,34	385481,51	5,00	44,44	41,74	34,41	44,91
T107_C		182523,34	385481,51	8,00	44,48	41,76	34,46	44,95
T108_A		182521,73	385476,39	2,00	45,79	43,16	35,79	46,29
T108_B		182521,73	385476,39	5,00	46,09	43,40	36,04	46,56
T108_C		182521,73	385476,39	8,00	45,89	43,17	35,84	46,35
T109_A		182516,02	385475,81	2,00	49,78	47,12	39,74	50,26
T109_B		182516,02	385475,81	5,00	49,87	47,16	39,80	50,32
T109_C		182516,02	385475,81	8,00	49,46	46,75	39,40	49,92
T110_A		182512,73	385479,93	2,00	45,48	42,79	35,39	45,93
T110_B		182512,73	385479,93	5,00	45,75	43,05	35,65	46,20
T110_C		182512,73	385479,93	8,00	45,52	42,80	35,40	45,96
T111_A		182514,37	385485,15	2,00	43,46	40,81	33,41	43,94
T111_B		182514,37	385485,15	5,00	43,98	41,28	33,89	44,43
T111_C		182514,37	385485,15	8,00	43,96	41,24	33,86	44,40
T112_A		182516,08	385490,57	2,00	41,67	39,05	31,67	42,17
T112_B		182516,08	385490,57	5,00	42,40	39,68	32,34	42,86
T112_C		182516,08	385490,57	8,00	42,48	39,75	32,41	42,93

Alle getoonde dB-waarden zijn A-gewogen

Rapport: Resultatentabel
Model: Fase 6
LAeq totaalresultaten voor toetspunten
Groep: (hoofdgroep)
Groepsreductie: Nee

Naam Toetspunt	Omschrijving	X	Y	Hoogte	Dag	Avond	Nacht	Lden
T113_A		182517,60	385495,40	2,00	40,20	37,63	30,28	40,74
T113_B		182517,60	385495,40	5,00	41,17	38,46	31,13	41,63
T113_C		182517,60	385495,40	8,00	41,33	38,60	31,27	41,78
T114_A		182519,17	385500,40	2,00	39,03	36,51	29,24	39,62
T114_B		182519,17	385500,40	5,00	40,21	37,50	30,25	40,70
T114_C		182519,17	385500,40	8,00	40,42	37,67	30,41	40,88
T115_A		182520,95	385506,07	2,00	38,15	35,64	28,44	38,76
T115_B		182520,95	385506,07	5,00	39,45	36,74	29,54	39,95
T115_C		182520,95	385506,07	8,00	39,76	36,99	29,78	40,23
T116_A		182526,78	385506,64	2,00	35,69	33,18	26,50	36,47
T116_B		182526,78	385506,64	5,00	36,84	34,18	27,42	37,51
T116_C		182526,78	385506,64	8,00	37,74	34,95	28,07	38,30
T117_A		182501,29	385510,68	2,00	39,25	36,83	29,99	40,03
T117_B		182501,29	385510,68	5,00	40,51	37,82	30,96	41,13
T117_C		182501,29	385510,68	8,00	40,96	38,19	31,34	41,54
T118_A		182500,10	385505,34	2,00	39,50	37,05	30,07	40,22
T118_B		182500,10	385505,34	5,00	40,75	38,04	31,06	41,32
T118_C		182500,10	385505,34	8,00	41,14	38,36	31,43	41,69
T119_A		182498,89	385499,87	2,00	40,58	38,08	30,97	41,23
T119_B		182498,89	385499,87	5,00	41,62	38,92	31,83	42,16
T119_C		182498,89	385499,87	8,00	41,92	39,15	32,12	42,44
T120_A		182497,69	385494,50	2,00	42,04	39,48	32,24	42,61
T120_B		182497,69	385494,50	5,00	42,83	40,13	32,91	43,33
T120_C		182497,69	385494,50	8,00	43,02	40,28	33,12	43,52
T121_A		182496,58	385489,50	2,00	43,60	41,00	33,69	44,13
T121_B		182496,58	385489,50	5,00	44,21	41,51	34,23	44,69
T121_C		182496,58	385489,50	8,00	44,26	41,53	34,29	44,74
T122_A		182495,38	385484,13	2,00	45,51	42,90	35,54	46,02
T122_B		182495,38	385484,13	5,00	45,87	43,18	35,83	46,34
T122_C		182495,38	385484,13	8,00	45,70	42,99	35,69	46,17
T123_A		182489,60	385482,73	2,00	49,86	47,20	39,79	50,33
T123_B		182489,60	385482,73	5,00	49,93	47,23	39,82	50,38
T123_C		182489,60	385482,73	8,00	49,48	46,77	39,38	49,93
T124_A		182485,90	385486,22	2,00	45,78	43,10	35,68	46,23
T124_B		182485,90	385486,22	5,00	45,95	43,26	35,85	46,40
T124_C		182485,90	385486,22	8,00	45,67	42,96	35,56	46,11
T125_A		182487,14	385491,79	2,00	43,74	41,11	33,71	44,23
T125_B		182487,14	385491,79	5,00	44,27	41,58	34,19	44,73
T125_C		182487,14	385491,79	8,00	44,27	41,56	34,17	44,72
T126_A		182488,38	385497,34	2,00	41,96	39,36	31,99	42,47
T126_B		182488,38	385497,34	5,00	42,71	40,01	32,64	43,17
T126_C		182488,38	385497,34	8,00	42,82	40,10	32,74	43,27
T127_A		182489,50	385502,41	2,00	40,45	37,89	30,54	40,99
T127_B		182489,50	385502,41	5,00	41,43	38,72	31,39	41,89
T127_C		182489,50	385502,41	8,00	41,66	38,91	31,60	42,11
T128_A		182490,68	385507,69	2,00	39,29	36,76	29,44	39,86
T128_B		182490,68	385507,69	5,00	40,56	37,84	30,54	41,03
T128_C		182490,68	385507,69	8,00	40,88	38,13	30,83	41,33

Alle getoonde dB-waarden zijn A-gewogen

Rapport: Resultatentabel
Model: Fase 6
LAeq totaalresultaten voor toetspunten
Groep: (hoofdgroep)
Groepsreductie: Nee

Naam Toetspunt	Omschrijving	X	Y	Hoogte	Dag	Avond	Nacht	Lden
T129_A		182491,93	385513,29	2,00	38,63	36,09	28,83	39,21
T129_B		182491,93	385513,29	5,00	40,17	37,41	30,19	40,64
T129_C		182491,93	385513,29	8,00	40,52	37,72	30,50	40,97
T130_A		182497,19	385514,59	2,00	35,87	33,32	26,52	36,59
T130_B		182497,19	385514,59	5,00	37,17	34,46	27,62	37,78
T130_C		182497,19	385514,59	8,00	37,74	34,98	28,02	38,29
T131_A		182473,47	385515,18	2,00	38,36	35,98	28,79	39,05
T131_B		182473,47	385515,18	5,00	39,87	37,18	30,02	40,40
T131_C		182473,47	385515,18	8,00	40,27	37,51	30,37	40,76
T132_A		182472,48	385509,71	2,00	39,38	36,96	29,69	40,02
T132_B		182472,48	385509,71	5,00	40,69	38,01	30,76	41,19
T132_C		182472,48	385509,71	8,00	41,05	38,31	31,10	41,53
T133_A		182471,50	385504,22	2,00	40,88	38,38	31,05	41,46
T133_B		182471,50	385504,22	5,00	41,85	39,17	31,87	42,34
T133_C		182471,50	385504,22	8,00	42,13	39,40	32,14	42,60
T134_A		182470,54	385498,87	2,00	42,54	39,99	32,62	43,08
T134_B		182470,54	385498,87	5,00	43,27	40,59	33,24	43,74
T134_C		182470,54	385498,87	8,00	43,38	40,66	33,35	43,84
T135_A		182469,56	385493,43	2,00	44,40	41,81	34,43	44,92
T135_B		182469,56	385493,43	5,00	44,95	42,26	34,88	45,41
T135_C		182469,56	385493,43	8,00	44,88	42,17	34,83	45,34
T136_A		182468,61	385488,10	2,00	46,66	44,06	36,64	47,16
T136_B		182468,61	385488,10	5,00	46,85	44,17	36,77	47,31
T136_C		182468,61	385488,10	8,00	46,52	43,82	36,45	46,98
T137_A		182462,85	385486,59	2,00	51,35	48,69	41,26	51,81
T137_B		182462,85	385486,59	5,00	51,08	48,39	40,97	51,53
T137_C		182462,85	385486,59	8,00	50,33	47,63	40,22	50,78
T138_A		182459,27	385490,58	2,00	46,60	43,90	36,49	47,05
T138_B		182459,27	385490,58	5,00	46,58	43,87	36,47	47,02
T138_C		182459,27	385490,58	8,00	46,14	43,42	36,02	46,58
T139_A		182460,22	385495,85	2,00	44,48	41,83	34,43	44,96
T139_B		182460,22	385495,85	5,00	44,89	42,19	34,79	45,34
T139_C		182460,22	385495,85	8,00	44,81	42,09	34,71	45,25
T140_A		182461,21	385501,38	2,00	42,81	40,18	32,79	43,30
T140_B		182461,21	385501,38	5,00	43,46	40,74	33,36	43,90
T140_C		182461,21	385501,38	8,00	43,49	40,75	33,40	43,93
T141_A		182462,03	385505,94	2,00	41,67	39,04	31,69	42,17
T141_B		182462,03	385505,94	5,00	42,51	39,78	32,44	42,96
T141_C		182462,03	385505,94	8,00	42,63	39,87	32,54	43,07
T142_A		182463,07	385511,76	2,00	40,36	37,77	30,47	40,90
T142_B		182463,07	385511,76	5,00	41,51	38,76	31,46	41,96
T142_C		182463,07	385511,76	8,00	41,70	38,93	31,63	42,14
T143_A		182464,01	385517,00	2,00	40,05	37,44	30,18	40,59
T143_B		182464,01	385517,00	5,00	41,38	38,61	31,36	41,83
T143_C		182464,01	385517,00	8,00	41,59	38,78	31,53	42,02
T144_A		182469,39	385518,67	2,00	37,02	34,29	27,40	37,61
T144_B		182469,39	385518,67	5,00	38,23	35,43	28,49	38,76
T144_C		182469,39	385518,67	8,00	38,37	35,55	28,52	38,86

Alle getoonde dB-waarden zijn A-gewogen

Rapport: Resultatentabel
Model: Fase 6
LAeq totaalresultaten voor toetspunten
Groep: (hoofdgroep)
Groepsreductie: Nee

Naam Toetspunt	Omschrijving	X	Y	Hoogte	Dag	Avond	Nacht	Lden
T145_A		182446,36	385519,53	2,00	38,91	36,48	29,28	39,57
T145_B		182446,36	385519,53	5,00	40,37	37,66	30,47	40,88
T145_C		182446,36	385519,53	8,00	40,61	37,85	30,66	41,09
T146_A		182445,34	385513,79	2,00	39,83	37,37	30,09	40,45
T146_B		182445,34	385513,79	5,00	41,01	38,32	31,06	41,51
T146_C		182445,34	385513,79	8,00	41,28	38,54	31,32	41,76
T147_A		182444,43	385508,68	2,00	41,30	38,78	31,43	41,86
T147_B		182444,43	385508,68	5,00	42,16	39,47	32,16	42,64
T147_C		182444,43	385508,68	8,00	42,31	39,58	32,29	42,77
T148_A		182443,64	385504,27	2,00	42,68	40,10	32,74	43,21
T148_B		182443,64	385504,27	5,00	43,34	40,64	33,30	43,81
T148_C		182443,64	385504,27	8,00	43,39	40,68	33,36	43,86
T149_A		182442,69	385498,97	2,00	44,60	42,01	34,61	45,11
T149_B		182442,69	385498,97	5,00	45,05	42,36	34,98	45,51
T149_C		182442,69	385498,97	8,00	44,96	42,25	34,90	45,42
T150_A		182441,72	385493,49	2,00	47,13	44,52	37,11	47,63
T150_B		182441,72	385493,49	5,00	47,29	44,61	37,21	47,75
T150_C		182441,72	385493,49	8,00	46,88	44,18	36,79	47,33
T151_A		182435,51	385492,48	2,00	51,40	48,73	41,31	51,86
T151_B		182435,51	385492,48	5,00	51,03	48,34	40,92	51,48
T151_C		182435,51	385492,48	8,00	50,17	47,46	40,07	50,62
T152_A		182432,23	385495,65	2,00	50,61	47,90	40,50	51,05
T152_B		182432,23	385495,65	5,00	50,24	47,52	40,12	50,68
T152_C		182432,23	385495,65	8,00	49,40	46,67	39,28	49,83
T153_A		182433,11	385500,59	2,00	50,18	47,48	40,06	50,62
T153_B		182433,11	385500,59	5,00	49,94	47,21	39,81	50,37
T153_C		182433,11	385500,59	8,00	49,23	46,50	39,12	49,67
T154_A		182434,08	385506,02	2,00	50,11	47,40	39,98	50,55
T154_B		182434,08	385506,02	5,00	49,86	47,14	39,74	50,30
T154_C		182434,08	385506,02	8,00	49,19	46,45	39,07	49,62
T155_A		182434,96	385510,93	2,00	50,11	47,39	39,99	50,55
T155_B		182434,96	385510,93	5,00	49,86	47,12	39,74	50,29
T155_C		182434,96	385510,93	8,00	49,18	46,44	39,07	49,62
T156_A		182435,85	385515,90	2,00	50,10	47,39	39,98	50,54
T156_B		182435,85	385515,90	5,00	49,83	47,10	39,71	50,26
T156_C		182435,85	385515,90	8,00	49,14	46,39	39,03	49,57
T157_A		182436,78	385521,14	2,00	49,94	47,22	39,83	50,38
T157_B		182436,78	385521,14	5,00	49,70	46,95	39,58	50,13
T157_C		182436,78	385521,14	8,00	49,01	46,24	38,91	49,44
T158_A		182441,82	385522,97	2,00	43,35	40,60	33,32	43,81
T158_B		182441,82	385522,97	5,00	43,54	40,75	33,49	43,98
T158_C		182441,82	385522,97	8,00	43,19	40,40	33,13	43,63
T208_A		182440,02	385562,31	2,00	28,98	25,84	19,84	29,63
T208_B		182440,02	385562,31	5,00	31,07	27,76	21,72	31,61
T208_C		182440,02	385562,31	8,00	34,37	30,92	25,02	34,88
T209_A		182440,23	385567,85	2,00	29,06	25,70	19,98	29,69
T209_B		182440,23	385567,85	5,00	31,69	28,01	22,44	32,19
T209_C		182440,23	385567,85	8,00	34,39	30,79	25,06	34,88

Alle getoonde dB-waarden zijn A-gewogen

Rapport: Resultatentabel
Model: Fase 6
LAeq totaalresultaten voor toetspunten
Groep: (hoofdgroep)
Groepsreductie: Nee

Naam Toetspunt	Omschrijving	X	Y	Hoogte	Dag	Avond	Nacht	Lden
T210_A		182440,42	385572,90	2,00	29,59	26,31	20,57	30,25
T210_B		182440,42	385572,90	5,00	31,47	28,06	22,14	32,00
T210_C		182440,42	385572,90	8,00	34,44	30,99	25,06	34,94
T211_A		182440,62	385578,19	2,00	34,00	31,55	24,68	34,75
T211_B		182440,62	385578,19	5,00	35,85	33,10	26,21	36,43
T211_C		182440,62	385578,19	8,00	36,54	33,36	26,92	37,02
T212_A		182446,34	385580,54	2,00	41,42	38,96	31,60	42,01
T212_B		182446,34	385580,54	5,00	42,30	39,68	32,31	42,80
T212_C		182446,34	385580,54	8,00	42,21	39,52	32,17	42,68
T213_A		182450,28	385577,43	2,00	41,79	39,18	31,86	42,31
T213_B		182450,28	385577,43	5,00	42,44	39,73	32,43	42,91
T213_C		182450,28	385577,43	8,00	42,35	39,62	32,35	42,82
T214_A		182450,09	385572,25	2,00	40,49	37,84	30,57	41,00
T214_B		182450,09	385572,25	5,00	41,15	38,43	31,18	41,63
T214_C		182450,09	385572,25	8,00	41,12	38,39	31,17	41,61
T215_A		182449,89	385567,08	2,00	39,29	36,67	29,41	39,82
T215_B		182449,89	385567,08	5,00	40,16	37,44	30,23	40,65
T215_C		182449,89	385567,08	8,00	40,20	37,46	30,29	40,70
T216_A		182449,67	385561,30	2,00	38,12	35,54	28,32	38,69
T216_B		182449,67	385561,30	5,00	39,43	36,70	29,52	39,93
T216_C		182449,67	385561,30	8,00	39,57	36,82	29,70	40,07
T217_A		182444,44	385559,51	2,00	32,15	29,46	22,81	32,84
T217_B		182444,44	385559,51	5,00	34,69	31,76	25,14	35,25
T217_C		182444,44	385559,51	8,00	36,21	33,16	26,74	36,77
T218_A		182474,92	385559,30	2,00	39,15	36,47	29,16	39,64
T218_B		182474,92	385559,30	5,00	39,84	37,10	29,80	40,30
T218_C		182474,92	385559,30	8,00	39,94	37,15	29,91	40,39
T219_A		182475,62	385564,79	2,00	40,88	38,18	30,83	41,34
T219_B		182475,62	385564,79	5,00	41,26	38,53	31,20	41,71
T219_C		182475,62	385564,79	8,00	41,17	38,39	31,13	41,62
T220_A		182476,34	385570,46	2,00	43,56	40,87	33,48	44,02
T220_B		182476,34	385570,46	5,00	43,58	40,87	33,50	44,03
T220_C		182476,34	385570,46	8,00	43,17	40,42	33,09	43,61
T221_A		182477,05	385576,01	2,00	47,47	44,79	37,38	47,93
T221_B		182477,05	385576,01	5,00	46,76	44,06	36,66	47,21
T221_C		182477,05	385576,01	8,00	45,60	42,88	35,51	46,05
T222_A		182482,64	385577,36	2,00	53,15	50,47	43,04	53,60
T222_B		182482,64	385577,36	5,00	51,99	49,30	41,86	52,43
T222_C		182482,64	385577,36	8,00	50,48	47,77	40,36	50,92
T223_A		182486,47	385573,23	2,00	47,59	44,93	37,52	48,06
T223_B		182486,47	385573,23	5,00	47,40	44,71	37,32	47,86
T223_C		182486,47	385573,23	8,00	46,74	44,04	36,66	47,19
T224_A		182485,82	385568,20	2,00	44,77	42,10	34,72	45,24
T224_B		182485,82	385568,20	5,00	44,88	42,18	34,82	45,34
T224_C		182485,82	385568,20	8,00	44,56	41,85	34,51	45,02
T225_A		182485,16	385562,99	2,00	42,72	40,06	32,72	43,21
T225_B		182485,16	385562,99	5,00	43,10	40,40	33,08	43,57
T225_C		182485,16	385562,99	8,00	42,98	40,26	32,97	43,45

Alle getoonde dB-waarden zijn A-gewogen

Rapport: Resultatentabel
Model: Fase 6
LAeq totaalresultaten voor toetspunten
Groep: (hoofdgroep)
Groepsreductie: Nee

Naam Toetspunt	Omschrijving	X	Y	Hoogte	Dag	Avond	Nacht	Lden
T226_A		182484,49	385557,72	2,00	41,06	38,42	31,12	41,57
T226_B		182484,49	385557,72	5,00	41,77	39,06	31,80	42,25
T226_C		182484,49	385557,72	8,00	41,83	39,10	31,89	42,32
T227_A		182478,82	385555,64	2,00	32,50	29,77	23,13	33,17
T227_B		182478,82	385555,64	5,00	34,93	31,99	25,39	35,49
T227_C		182478,82	385555,64	8,00	36,21	33,18	26,76	36,78
T228_A		182437,86	385548,36	2,00	31,10	28,69	21,54	31,79
T228_B		182437,86	385548,36	5,00	32,78	30,06	22,88	33,28
T228_C		182437,86	385548,36	8,00	35,87	32,83	26,11	36,34
T229_A		182439,80	385542,65	2,00	44,33	41,62	34,34	44,81
T229_B		182439,80	385542,65	5,00	44,68	41,90	34,65	45,13
T229_C		182439,80	385542,65	8,00	44,63	41,83	34,61	45,08
T230_A		182446,15	385541,89	2,00	42,90	40,21	32,98	43,40
T230_B		182446,15	385541,89	5,00	43,52	40,73	33,55	43,98
T230_C		182446,15	385541,89	8,00	43,60	40,78	33,64	44,06
T231_A		182450,58	385541,35	2,00	41,83	39,10	31,95	42,34
T231_B		182450,58	385541,35	5,00	42,58	39,75	32,64	43,04
T231_C		182450,58	385541,35	8,00	42,79	39,91	32,87	43,25
T232_A		182455,88	385540,72	2,00	41,17	38,49	31,27	41,68
T232_B		182455,88	385540,72	5,00	42,26	39,44	32,27	42,71
T232_C		182455,88	385540,72	8,00	42,55	39,67	32,57	42,99
T233_A		182460,46	385539,05	2,00	40,03	37,43	30,31	40,62
T233_B		182460,46	385539,05	5,00	41,24	38,45	31,37	41,73
T233_C		182460,46	385539,05	8,00	41,55	38,71	31,67	42,03
T234_A		182466,23	385538,27	2,00	39,26	36,69	29,60	39,87
T234_B		182466,23	385538,27	5,00	40,51	37,75	30,70	41,03
T234_C		182466,23	385538,27	8,00	40,97	38,14	31,13	41,46
T235_A		182470,60	385537,68	2,00	38,72	36,16	29,12	39,36
T235_B		182470,60	385537,68	5,00	40,04	37,29	30,28	40,58
T235_C		182470,60	385537,68	8,00	40,62	37,78	30,81	41,12
T236_A		182475,41	385537,02	2,00	38,78	36,25	29,25	39,45
T236_B		182475,41	385537,02	5,00	40,12	37,37	30,40	40,67
T236_C		182475,41	385537,02	8,00	40,76	37,92	30,99	41,27
T237_A		182481,43	385536,21	2,00	38,46	35,93	29,02	39,16
T237_B		182481,43	385536,21	5,00	39,85	37,09	30,20	40,42
T237_C		182481,43	385536,21	8,00	40,44	37,59	30,73	40,97
T238_A		182484,30	385540,64	2,00	37,35	34,86	27,74	38,00
T238_B		182484,30	385540,64	5,00	39,06	36,35	29,21	39,58
T238_C		182484,30	385540,64	8,00	39,47	36,73	29,60	39,98
T239_A		182481,59	385546,03	2,00	36,38	33,84	26,65	36,98
T239_B		182481,59	385546,03	5,00	38,15	35,41	28,20	38,63
T239_C		182481,59	385546,03	8,00	38,39	35,64	28,45	38,87
T240_A		182476,60	385546,71	2,00	34,52	31,96	24,90	35,15
T240_B		182476,60	385546,71	5,00	36,53	33,78	26,65	37,03
T240_C		182476,60	385546,71	8,00	36,89	34,12	27,02	37,39
T241_A		182471,77	385547,37	2,00	36,17	33,59	26,41	36,75
T241_B		182471,77	385547,37	5,00	37,76	35,02	27,81	38,24
T241_C		182471,77	385547,37	8,00	37,99	35,23	28,05	38,47

Alle getoonde dB-waarden zijn A-gewogen

Rapport: Resultatentabel
Model: Fase 6
LAeq totaalresultaten voor toetspunten
Groep: (hoofdgroep)
Groepsreductie: Nee

Naam Toetspunt	Omschrijving	X	Y	Hoogte	Dag	Avond	Nacht	Lden
T242_A		182466,57	385548,07	2,00	36,78	34,20	26,96	37,34
T242_B		182466,57	385548,07	5,00	38,32	35,58	28,33	38,79
T242_C		182466,57	385548,07	8,00	38,44	35,69	28,47	38,91
T243_A		182462,01	385548,69	2,00	36,62	34,07	26,83	37,20
T243_B		182462,01	385548,69	5,00	38,19	35,46	28,20	38,66
T243_C		182462,01	385548,69	8,00	38,23	35,51	28,25	38,71
T244_A		182456,80	385550,34	2,00	36,41	33,86	26,63	36,99
T244_B		182456,80	385550,34	5,00	37,97	35,23	28,00	38,45
T244_C		182456,80	385550,34	8,00	38,24	35,46	28,33	38,73
T245_A		182451,43	385550,98	2,00	35,20	32,64	25,50	35,81
T245_B		182451,43	385550,98	5,00	36,82	34,08	26,91	37,32
T245_C		182451,43	385550,98	8,00	37,18	34,39	27,31	37,67
T246_A		182446,27	385551,60	2,00	34,57	32,02	24,96	35,21
T246_B		182446,27	385551,60	5,00	36,37	33,60	26,50	36,87
T246_C		182446,27	385551,60	8,00	36,67	33,86	26,82	37,17
T247_A		182441,27	385552,21	2,00	31,42	28,72	22,12	32,12
T247_B		182441,27	385552,21	5,00	33,15	30,33	23,53	33,72
T247_C		182441,27	385552,21	8,00	33,72	30,87	24,08	34,27
T248_A		182499,23	385537,67	2,00	37,60	35,10	27,84	38,20
T248_B		182499,23	385537,67	5,00	39,37	36,67	29,40	39,86
T248_C		182499,23	385537,67	8,00	39,78	37,00	29,77	40,23
T249_A		182501,24	385532,68	2,00	38,46	35,92	29,21	39,21
T249_B		182501,24	385532,68	5,00	39,73	37,00	30,27	40,37
T249_C		182501,24	385532,68	8,00	40,44	37,60	30,86	41,01
T250_A		182506,09	385531,99	2,00	37,97	35,46	28,64	38,71
T250_B		182506,09	385531,99	5,00	39,32	36,60	29,77	39,93
T250_C		182506,09	385531,99	8,00	40,13	37,29	30,47	40,68
T251_A		182512,13	385531,13	2,00	37,81	35,32	28,44	38,54
T251_B		182512,13	385531,13	5,00	39,23	36,51	29,65	39,83
T251_C		182512,13	385531,13	8,00	40,04	37,20	30,36	40,58
T252_A		182516,31	385530,53	2,00	38,40	35,91	29,12	39,16
T252_B		182516,31	385530,53	5,00	39,74	37,02	30,24	40,37
T252_C		182516,31	385530,53	8,00	40,42	37,58	30,78	40,97
T253_A		182521,74	385531,66	2,00	38,64	36,27	29,56	39,49
T253_B		182521,74	385531,66	5,00	39,73	37,14	30,37	40,44
T253_C		182521,74	385531,66	8,00	40,63	37,85	31,08	41,23
T254_A		182527,39	385530,84	2,00	38,33	35,97	29,20	39,17
T254_B		182527,39	385530,84	5,00	39,47	36,89	30,05	40,16
T254_C		182527,39	385530,84	8,00	40,41	37,62	30,79	40,98
T255_A		182531,53	385530,24	2,00	38,51	36,07	29,30	39,30
T255_B		182531,53	385530,24	5,00	39,69	37,05	30,23	40,35
T255_C		182531,53	385530,24	8,00	40,63	37,80	30,98	41,18
T256_A		182536,97	385529,45	2,00	38,67	36,22	29,51	39,48
T256_B		182536,97	385529,45	5,00	39,86	37,20	30,42	40,52
T256_C		182536,97	385529,45	8,00	40,75	37,92	31,12	41,31
T257_A		182542,79	385528,61	2,00	38,63	36,21	29,48	39,45
T257_B		182542,79	385528,61	5,00	39,87	37,21	30,40	40,52
T257_C		182542,79	385528,61	8,00	40,80	37,96	31,15	41,35

Alle getoonde dB-waarden zijn A-gewogen

Rapport: Resultatentabel
Model: Fase 6
LAeq totaalresultaten voor toetspunten
Groep: (hoofdgroep)
Groepsreductie: Nee

Naam Toetspunt	Omschrijving	X	Y	Hoogte	Dag	Avond	Nacht	Lden
T258_A		182545,56	385532,86	2,00	38,19	35,78	28,91	38,97
T258_B		182545,56	385532,86	5,00	39,87	37,19	30,25	40,47
T258_C		182545,56	385532,86	8,00	40,59	37,80	30,90	41,14
T259_A		182542,80	385538,42	2,00	37,12	34,58	27,41	37,73
T259_B		182542,80	385538,42	5,00	39,19	36,45	29,26	39,68
T259_C		182542,80	385538,42	8,00	39,54	36,77	29,61	40,02
T260_A		182538,60	385539,02	2,00	37,33	34,77	27,57	37,92
T260_B		182538,60	385539,02	5,00	39,30	36,56	29,36	39,79
T260_C		182538,60	385539,02	8,00	39,59	36,83	29,65	40,07
T261_A		182532,66	385539,89	2,00	38,72	36,16	28,90	39,29
T261_B		182532,66	385539,89	5,00	40,41	37,69	30,44	40,89
T261_C		182532,66	385539,89	8,00	40,55	37,79	30,57	41,02
T262_A		182528,40	385540,50	2,00	39,37	36,84	29,53	39,94
T262_B		182528,40	385540,50	5,00	41,08	38,36	31,08	41,55
T262_C		182528,40	385540,50	8,00	41,15	38,42	31,15	41,62
T263_A		182523,09	385541,27	2,00	39,64	37,11	29,80	40,21
T263_B		182523,09	385541,27	5,00	41,39	38,66	31,37	41,85
T263_C		182523,09	385541,27	8,00	41,42	38,68	31,40	41,88
T264_A		182517,36	385540,16	2,00	38,76	36,25	28,93	39,34
T264_B		182517,36	385540,16	5,00	40,58	37,86	30,54	41,04
T264_C		182517,36	385540,16	8,00	40,74	38,00	30,75	41,21
T265_A		182512,24	385540,89	2,00	37,97	35,46	28,19	38,56
T265_B		182512,24	385540,89	5,00	39,82	37,09	29,84	40,30
T265_C		182512,24	385540,89	8,00	40,03	37,27	30,07	40,50
T266_A		182507,46	385541,57	2,00	36,72	34,23	27,02	37,34
T266_B		182507,46	385541,57	5,00	38,85	36,12	28,90	39,34
T266_C		182507,46	385541,57	8,00	39,20	36,43	29,25	39,68
T267_A		182502,93	385542,22	2,00	36,66	34,12	26,93	37,26
T267_B		182502,93	385542,22	5,00	38,72	35,97	28,78	39,20
T267_C		182502,93	385542,22	8,00	38,97	36,21	29,01	39,44
T268_A		182505,90	385550,80	2,00	34,15	31,55	24,66	34,81
T268_B		182505,90	385550,80	5,00	36,45	33,64	26,75	36,99
T268_C		182505,90	385550,80	8,00	37,25	34,37	27,59	37,79
T269_A		182511,29	385553,13	2,00	41,24	38,64	31,33	41,77
T269_B		182511,29	385553,13	5,00	42,26	39,54	32,24	42,73
T269_C		182511,29	385553,13	8,00	42,31	39,58	32,34	42,79
T270_A		182511,64	385558,66	2,00	42,81	40,17	32,83	43,31
T270_B		182511,64	385558,66	5,00	43,45	40,73	33,41	43,91
T270_C		182511,64	385558,66	8,00	43,37	40,65	33,36	43,84
T271_A		182512,00	385564,18	2,00	44,76	42,11	34,74	45,24
T271_B		182512,00	385564,18	5,00	45,08	42,37	35,03	45,54
T271_C		182512,00	385564,18	8,00	44,82	42,11	34,77	45,28
T272_A		182512,36	385569,75	2,00	47,30	44,64	37,24	47,77
T272_B		182512,36	385569,75	5,00	47,15	44,45	37,06	47,60
T272_C		182512,36	385569,75	8,00	46,52	43,82	36,44	46,97
T273_A		182507,43	385572,50	2,00	51,48	48,80	41,37	51,93
T273_B		182507,43	385572,50	5,00	50,93	48,24	40,81	51,38
T273_C		182507,43	385572,50	8,00	49,94	47,23	39,81	50,38

Alle getoonde dB-waarden zijn A-gewogen

Rapport: Resultatentabel
Model: Fase 6
LAeq totaalresultaten voor toetspunten
Groep: (hoofdgroep)
Groepsreductie: Nee

Naam Toetspunt	Omschrijving	X	Y	Hoogte	Dag	Avond	Nacht	Lden
T274_A		182502,69	385569,61	2,00	46,29	43,62	36,21	46,75
T274_B		182502,69	385569,61	5,00	46,26	43,57	36,17	46,71
T274_C		182502,69	385569,61	8,00	45,77	43,06	35,68	46,22
T275_A		182502,35	385564,26	2,00	43,80	41,15	33,75	44,28
T275_B		182502,35	385564,26	5,00	44,11	41,42	34,04	44,57
T275_C		182502,35	385564,26	8,00	43,89	41,16	33,82	44,34
T276_A		182502,05	385559,60	2,00	42,01	39,36	31,99	42,49
T276_B		182502,05	385559,60	5,00	42,50	39,80	32,45	42,96
T276_C		182502,05	385559,60	8,00	42,43	39,70	32,38	42,89
T277_A		182501,63	385553,17	2,00	40,11	37,50	30,16	40,63
T277_B		182501,63	385553,17	5,00	41,08	38,37	31,09	41,56
T277_C		182501,63	385553,17	8,00	41,20	38,43	31,20	41,66
T278_A		182542,03	385548,56	2,00	35,18	32,65	25,71	35,87
T278_B		182542,03	385548,56	5,00	37,38	34,62	27,70	37,94
T278_C		182542,03	385548,56	8,00	38,25	35,40	28,58	38,79
T279_A		182546,79	385551,34	2,00	40,81	38,21	30,92	41,35
T279_B		182546,79	385551,34	5,00	41,67	38,97	31,72	42,16
T279_C		182546,79	385551,34	8,00	41,88	39,15	31,96	42,37
T280_A		182547,10	385556,58	2,00	42,38	39,74	32,42	42,89
T280_B		182547,10	385556,58	5,00	42,90	40,19	32,90	43,38
T280_C		182547,10	385556,58	8,00	42,96	40,23	33,00	43,44
T281_A		182547,42	385562,04	2,00	44,38	41,72	34,36	44,86
T281_B		182547,42	385562,04	5,00	44,63	41,92	34,59	45,09
T281_C		182547,42	385562,04	8,00	44,47	41,76	34,45	44,94
T282_A		182547,72	385567,17	2,00	46,68	44,01	36,62	47,15
T282_B		182547,72	385567,17	5,00	46,60	43,90	36,52	47,05
T282_C		182547,72	385567,17	8,00	46,05	43,35	36,00	46,51
T283_A		182542,87	385570,36	2,00	51,53	48,85	41,42	51,98
T283_B		182542,87	385570,36	5,00	51,02	48,32	40,90	51,46
T283_C		182542,87	385570,36	8,00	50,03	47,33	39,91	50,47
T284_A		182537,97	385567,44	2,00	46,78	44,09	36,68	47,23
T284_B		182537,97	385567,44	5,00	46,68	43,98	36,58	47,13
T284_C		182537,97	385567,44	8,00	46,15	43,44	36,06	46,60
T285_A		182537,68	385562,48	2,00	44,61	41,93	34,54	45,07
T285_B		182537,68	385562,48	5,00	44,90	42,19	34,82	45,35
T285_C		182537,68	385562,48	8,00	44,68	41,95	34,59	45,12
T286_A		182537,34	385556,74	2,00	42,70	40,03	32,66	43,17
T286_B		182537,34	385556,74	5,00	43,32	40,60	33,24	43,77
T286_C		182537,34	385556,74	8,00	43,23	40,49	33,16	43,68
T287_A		182537,05	385551,71	2,00	41,33	38,69	31,33	41,82
T287_B		182537,05	385551,71	5,00	42,28	39,57	32,23	42,74
T287_C		182537,05	385551,71	8,00	42,28	39,55	32,24	42,74
T288_A		182568,08	385565,36	2,00	46,11	43,44	36,03	46,57
T288_B		182568,08	385565,36	5,00	46,07	43,38	35,98	46,52
T288_C		182568,08	385565,36	8,00	45,65	42,93	35,56	46,10
T289_A		182568,23	385560,01	2,00	43,82	41,15	33,78	44,29
T289_B		182568,23	385560,01	5,00	44,10	41,41	34,03	44,56
T289_C		182568,23	385560,01	8,00	43,96	41,24	33,89	44,41

Alle getoonde dB-waarden zijn A-gewogen

Rapport: Resultatentabel
Model: Fase 6
LAeq totaalresultaten voor toetspunten
Groep: (hoofdgroep)
Groepsreductie: Nee

Naam Toetspunt	Omschrijving	X	Y	Hoogte	Dag	Avond	Nacht	Lden
T290_A		182568,38	385554,77	2,00	42,06	39,41	32,06	42,55
T290_B		182568,38	385554,77	5,00	42,60	39,91	32,57	43,07
T290_C		182568,38	385554,77	8,00	42,61	39,88	32,56	43,07
T291_A		182568,51	385550,02	2,00	40,66	38,04	30,71	41,17
T291_B		182568,51	385550,02	5,00	41,47	38,78	31,46	41,95
T291_C		182568,51	385550,02	8,00	41,57	38,84	31,54	42,03
T292_A		182568,64	385545,27	2,00	39,47	36,90	29,61	40,02
T292_B		182568,64	385545,27	5,00	40,71	38,02	30,73	41,20
T292_C		182568,64	385545,27	8,00	41,00	38,24	31,01	41,47
T293_A		182570,84	385539,63	2,00	35,68	33,26	26,15	36,37
T293_B		182570,84	385539,63	5,00	37,44	34,79	27,69	38,01
T293_C		182570,84	385539,63	8,00	38,36	35,55	28,50	38,85
T294_A		182570,99	385534,67	2,00	37,31	34,83	27,82	38,00
T294_B		182570,99	385534,67	5,00	38,91	36,24	29,19	39,48
T294_C		182570,99	385534,67	8,00	39,44	36,66	29,60	39,95
T295_A		182571,13	385529,93	2,00	36,49	34,04	26,87	37,15
T295_B		182571,13	385529,93	5,00	38,22	35,57	28,37	38,76
T295_C		182571,13	385529,93	8,00	38,82	36,06	28,86	39,29
T296_A		182571,30	385524,29	2,00	36,74	34,22	27,12	37,38
T296_B		182571,30	385524,29	5,00	38,36	35,65	28,52	38,88
T296_C		182571,30	385524,29	8,00	38,97	36,15	29,05	39,44
T297_A		182576,56	385521,72	2,00	42,52	40,14	33,19	43,29
T297_B		182576,56	385521,72	5,00	44,09	41,38	34,40	44,66
T297_C		182576,56	385521,72	8,00	44,69	41,85	34,92	45,20
T298_A		182580,98	385525,11	2,00	43,21	40,79	33,90	43,98
T298_B		182580,98	385525,11	5,00	44,77	42,03	35,11	45,34
T298_C		182580,98	385525,11	8,00	45,27	42,40	35,54	45,79
T299_A		182580,83	385530,16	2,00	42,24	39,86	32,92	43,01
T299_B		182580,83	385530,16	5,00	43,94	41,21	34,24	44,50
T299_C		182580,83	385530,16	8,00	44,42	41,58	34,67	44,94
T300_A		182580,68	385535,30	2,00	40,48	38,09	31,03	41,21
T300_B		182580,68	385535,30	5,00	42,23	39,52	32,46	42,78
T300_C		182580,68	385535,30	8,00	42,61	39,82	32,81	43,13
T301_A		182580,53	385540,35	2,00	40,25	37,83	30,63	40,92
T301_B		182580,53	385540,35	5,00	41,91	39,22	32,02	42,42
T301_C		182580,53	385540,35	8,00	42,24	39,48	32,34	42,73
T302_A		182578,36	385545,70	2,00	41,00	38,45	31,17	41,57
T302_B		182578,36	385545,70	5,00	42,22	39,50	32,23	42,70
T302_C		182578,36	385545,70	8,00	42,43	39,68	32,50	42,92
T303_A		182578,22	385550,64	2,00	41,96	39,39	32,10	42,51
T303_B		182578,22	385550,64	5,00	42,81	40,11	32,83	43,29
T303_C		182578,22	385550,64	8,00	42,95	40,22	33,00	43,44
T304_A		182578,09	385555,29	2,00	43,13	40,52	33,20	43,65
T304_B		182578,09	385555,29	5,00	43,65	40,97	33,67	44,14
T304_C		182578,09	385555,29	8,00	43,71	40,98	33,74	44,19
T305_A		182577,95	385560,34	2,00	44,65	42,01	34,65	45,14
T305_B		182577,95	385560,34	5,00	44,84	42,15	34,82	45,31
T305_C		182577,95	385560,34	8,00	44,72	42,00	34,72	45,19

Alle getoonde dB-waarden zijn A-gewogen

Rapport: Resultatentabel
Model: Fase 6
LAeq totaalresultaten voor toetspunten
Groep: (hoofdgroep)
Groepsreductie: Nee

Naam Toetspunt	Omschrijving	X	Y	Hoogte	Dag	Avond	Nacht	Lden
T306_A		182577,81	385565,60	2,00	46,86	44,20	36,82	47,34
T306_B		182577,81	385565,60	5,00	46,69	44,00	36,63	47,15
T306_C		182577,81	385565,60	8,00	46,20	43,49	36,15	46,66
T307_A		182572,65	385568,50	2,00	51,15	48,46	41,03	51,60
T307_B		182572,65	385568,50	5,00	50,67	47,97	40,55	51,11
T307_C		182572,65	385568,50	8,00	49,74	47,04	39,62	50,18
T308_A		182598,81	385560,67	2,00	45,33	42,66	35,33	45,82
T308_B		182598,81	385560,67	5,00	45,47	42,77	35,46	45,95
T308_C		182598,81	385560,67	8,00	45,18	42,45	35,16	45,64
T309_A		182598,42	385555,43	2,00	43,58	40,93	33,67	44,10
T309_B		182598,42	385555,43	5,00	44,02	41,30	34,06	44,51
T309_C		182598,42	385555,43	8,00	43,91	41,17	33,93	44,38
T310_A		182598,07	385550,79	2,00	42,33	39,70	32,49	42,87
T310_B		182598,07	385550,79	5,00	42,99	40,28	33,07	43,49
T310_C		182598,07	385550,79	8,00	43,01	40,26	33,08	43,50
T311_A		182597,73	385546,22	2,00	41,40	38,81	31,71	42,00
T311_B		182597,73	385546,22	5,00	42,36	39,64	32,53	42,88
T311_C		182597,73	385546,22	8,00	42,48	39,70	32,60	42,97
T312_A		182599,29	385539,73	2,00	40,62	38,12	31,42	41,40
T312_B		182599,29	385539,73	5,00	41,92	39,22	32,43	42,56
T312_C		182599,29	385539,73	8,00	42,36	39,53	32,73	42,92
T313_A		182598,98	385534,98	2,00	40,93	38,44	31,69	41,70
T313_B		182598,98	385534,98	5,00	42,30	39,58	32,74	42,91
T313_C		182598,98	385534,98	8,00	42,65	39,82	32,97	43,19
T314_A		182598,67	385530,11	2,00	40,11	37,58	30,82	40,85
T314_B		182598,67	385530,11	5,00	41,58	38,84	31,99	42,17
T314_C		182598,67	385530,11	8,00	41,83	39,01	32,14	42,37
T315_A		182598,37	385525,39	2,00	39,65	37,08	30,39	40,39
T315_B		182598,37	385525,39	5,00	41,04	38,27	31,50	41,64
T315_C		182598,37	385525,39	8,00	41,26	38,42	31,62	41,81
T316_A		182602,59	385521,78	2,00	47,94	45,32	38,22	48,52
T316_B		182602,59	385521,78	5,00	48,50	45,75	38,68	49,02
T316_C		182602,59	385521,78	8,00	48,63	45,78	38,76	49,11
T317_A		182607,91	385524,40	2,00	49,56	46,91	39,68	50,09
T317_B		182607,91	385524,40	5,00	49,82	47,08	39,89	50,31
T317_C		182607,91	385524,40	8,00	49,75	46,94	39,81	50,22
T318_A		182608,26	385529,87	2,00	48,63	45,98	38,73	49,15
T318_B		182608,26	385529,87	5,00	49,00	46,27	39,04	49,48
T318_C		182608,26	385529,87	8,00	48,98	46,18	39,02	49,45
T319_A		182608,58	385534,92	2,00	47,90	45,25	37,98	48,41
T319_B		182608,58	385534,92	5,00	48,27	45,53	38,29	48,74
T319_C		182608,58	385534,92	8,00	48,25	45,48	38,28	48,72
T320_A		182608,88	385539,58	2,00	47,33	44,70	37,37	47,84
T320_B		182608,88	385539,58	5,00	47,67	44,96	37,66	48,14
T320_C		182608,88	385539,58	8,00	47,62	44,88	37,61	48,08
T321_A		182607,26	385545,01	2,00	46,31	43,63	36,32	46,80
T321_B		182607,26	385545,01	5,00	46,52	43,79	36,52	46,99
T321_C		182607,26	385545,01	8,00	46,51	43,75	36,54	46,98

Alle getoonde dB-waarden zijn A-gewogen

Rapport: Resultatentabel
Model: Fase 6
LAeq totaalresultaten voor toetspunten
Groep: (hoofdgroep)
Groepsreductie: Nee

Naam Toetspunt	Omschrijving	X	Y	Hoogte	Dag	Avond	Nacht	Lden
T322_A		182607,65	385550,27	2,00	46,84	44,20	36,88	47,35
T322_B		182607,65	385550,27	5,00	47,15	44,44	37,15	47,63
T322_C		182607,65	385550,27	8,00	47,11	44,35	37,13	47,58
T323_A		182608,02	385555,13	2,00	47,40	44,76	37,42	47,90
T323_B		182608,02	385555,13	5,00	47,61	44,90	37,58	48,08
T323_C		182608,02	385555,13	8,00	47,40	44,66	37,39	47,86
T324_A		182608,40	385560,22	2,00	48,49	45,83	38,49	48,98
T324_B		182608,40	385560,22	5,00	48,49	45,77	38,46	48,95
T324_C		182608,40	385560,22	8,00	48,06	45,32	38,05	48,52
T325_A		182603,63	385563,16	2,00	49,29	46,59	39,18	49,74
T325_B		182603,63	385563,16	5,00	49,05	46,35	38,93	49,49
T325_C		182603,63	385563,16	8,00	48,42	45,72	38,31	48,87
T326_A		182399,09	385471,67	2,00	36,18	33,06	26,75	36,74
T326_B		182399,09	385471,67	5,00	37,59	34,32	27,97	38,05
T326_C		182399,09	385471,67	8,00	38,01	34,65	28,35	38,44
T326_D		182399,09	385471,67	11,00	38,39	34,93	28,75	38,80
T326_E		182399,09	385471,67	14,00	38,90	35,36	29,29	39,31
T327_A		182404,68	385461,72	2,00	37,05	34,07	28,20	37,84
T327_B		182404,68	385461,72	5,00	38,15	35,01	29,14	38,85
T327_C		182404,68	385461,72	8,00	38,90	35,60	29,76	39,52
T327_D		182404,68	385461,72	11,00	39,76	36,33	30,52	40,32
T327_E		182404,68	385461,72	14,00	40,66	37,10	31,34	41,16
T328_A		182419,39	385457,78	2,00	37,36	34,39	28,52	38,16
T328_B		182419,39	385457,78	5,00	38,48	35,35	29,48	39,18
T328_C		182419,39	385457,78	8,00	39,24	35,96	30,11	39,87
T328_D		182419,39	385457,78	11,00	40,15	36,72	30,91	40,71
T328_E		182419,39	385457,78	14,00	41,00	37,43	31,68	41,50
T329_A		182435,56	385453,44	2,00	37,91	35,00	29,11	38,73
T329_B		182435,56	385453,44	5,00	39,07	35,98	30,11	39,80
T329_C		182435,56	385453,44	8,00	39,93	36,68	30,84	40,58
T329_D		182435,56	385453,44	11,00	40,73	37,34	31,52	41,30
T329_E		182435,56	385453,44	14,00	41,50	37,97	32,17	42,00
T330_A		182450,57	385449,42	2,00	38,38	35,51	29,63	39,23
T330_B		182450,57	385449,42	5,00	39,57	36,50	30,64	40,31
T330_C		182450,57	385449,42	8,00	40,48	37,25	31,41	41,14
T330_D		182450,57	385449,42	11,00	41,30	37,91	32,09	41,87
T330_E		182450,57	385449,42	14,00	42,06	38,53	32,71	42,56
T331_A		182467,91	385444,77	2,00	39,06	36,22	30,35	39,93
T331_B		182467,91	385444,77	5,00	40,25	37,21	31,35	41,01
T331_C		182467,91	385444,77	8,00	41,27	38,04	32,22	41,93
T331_D		182467,91	385444,77	11,00	42,04	38,65	32,83	42,61
T331_E		182467,91	385444,77	14,00	42,84	39,28	33,47	43,32
T332_A		182486,34	385439,83	2,00	40,29	37,51	31,60	41,18
T332_B		182486,34	385439,83	5,00	41,62	38,64	32,74	42,40
T332_C		182486,34	385439,83	8,00	42,69	39,51	33,64	43,37
T332_D		182486,34	385439,83	11,00	43,48	40,10	34,24	44,05
T332_E		182486,34	385439,83	14,00	44,27	40,70	34,86	44,74
T333_A		182502,17	385435,59	2,00	40,92	38,17	32,27	41,84

Alle getoonde dB-waarden zijn A-gewogen

Rapport: Resultatentabel
Model: Fase 6
LAeq totaalresultaten voor toetspunten
Groep: (hoofdgroep)
Groepsreductie: Nee

Naam Toetspunt	Omschrijving	X	Y	Hoogte	Dag	Avond	Nacht	Lden
T333_B		182502,17	385435,59	5,00	42,57	39,60	33,73	43,37
T333_C		182502,17	385435,59	8,00	43,72	40,51	34,67	44,39
T333_D		182502,17	385435,59	11,00	44,58	41,16	35,33	45,13
T333_E		182502,17	385435,59	14,00	45,28	41,68	35,85	45,73
T334_A		182509,08	385442,28	2,00	43,68	41,05	34,31	44,37
T334_B		182509,08	385442,28	5,00	44,82	42,04	35,37	45,45
T334_C		182509,08	385442,28	8,00	45,41	42,49	35,92	45,99
T334_D		182509,08	385442,28	11,00	45,79	42,73	36,23	46,32
T334_E		182509,08	385442,28	14,00	46,14	42,93	36,50	46,61
T335_A		182505,55	385451,45	2,00	47,31	44,65	37,25	47,78
T335_B		182505,55	385451,45	5,00	47,69	44,99	37,60	48,14
T335_C		182505,55	385451,45	8,00	47,51	44,79	37,41	47,95
T335_D		182505,55	385451,45	11,00	47,18	44,46	37,09	47,63
T335_E		182505,55	385451,45	14,00	46,83	44,11	36,75	47,28
T336_A		182490,91	385455,37	2,00	47,34	44,68	37,29	47,81
T336_B		182490,91	385455,37	5,00	47,74	45,04	37,66	48,19
T336_C		182490,91	385455,37	8,00	47,55	44,84	37,47	48,00
T336_D		182490,91	385455,37	11,00	47,24	44,52	37,15	47,69
T336_E		182490,91	385455,37	14,00	46,89	44,17	36,82	47,34
T337_A		182471,85	385460,48	2,00	47,44	44,79	37,38	47,91
T337_B		182471,85	385460,48	5,00	47,80	45,12	37,72	48,26
T337_C		182471,85	385460,48	8,00	47,62	44,91	37,52	48,07
T337_D		182471,85	385460,48	11,00	47,29	44,58	37,20	47,74
T337_E		182471,85	385460,48	14,00	46,93	44,21	36,83	47,37
T338_A		182455,64	385464,83	2,00	47,82	45,17	37,76	48,29
T338_B		182455,64	385464,83	5,00	48,09	45,40	38,00	48,54
T338_C		182455,64	385464,83	8,00	47,87	45,17	37,77	48,32
T338_D		182455,64	385464,83	11,00	47,52	44,81	37,42	47,97
T338_E		182455,64	385464,83	14,00	47,12	44,40	37,02	47,56
T339_A		182441,08	385468,73	2,00	47,73	45,09	37,67	48,21
T339_B		182441,08	385468,73	5,00	48,00	45,31	37,90	48,45
T339_C		182441,08	385468,73	8,00	47,78	45,07	37,67	48,22
T339_D		182441,08	385468,73	11,00	47,41	44,69	37,30	47,85
T339_E		182441,08	385468,73	14,00	46,97	44,26	36,88	47,42
T340_A		182424,23	385473,25	2,00	47,29	44,67	37,25	47,78
T340_B		182424,23	385473,25	5,00	47,68	45,00	37,60	48,14
T340_C		182424,23	385473,25	8,00	47,51	44,81	37,41	47,96
T340_D		182424,23	385473,25	11,00	47,19	44,48	37,09	47,64
T340_E		182424,23	385473,25	14,00	46,80	44,07	36,70	47,24
T341_A		182409,14	385477,29	2,00	44,79	42,24	34,85	45,32
T341_B		182409,14	385477,29	5,00	45,74	43,04	35,66	46,19
T341_C		182409,14	385477,29	8,00	45,79	43,07	35,69	46,23
T341_D		182409,14	385477,29	11,00	45,65	42,92	35,55	46,09
T341_E		182409,14	385477,29	14,00	45,39	42,65	35,30	45,83
T352_A		182526,48	385435,72	2,00	37,06	34,25	27,52	37,65
T352_B		182526,48	385435,72	5,00	38,55	35,62	28,80	39,05
T352_C		182526,48	385435,72	8,00	39,07	36,04	29,25	39,52
T352_D		182526,48	385435,72	11,00	39,45	36,34	29,65	39,89

Alle getoonde dB-waarden zijn A-gewogen

Rapport: Resultatentabel
Model: Fase 6
LAeq totaalresultaten voor toetspunten
Groep: (hoofdgroep)
Groepsreductie: Nee

Naam Toetspunt	Omschrijving	X	Y	Hoogte	Dag	Avond	Nacht	Lden
T352_E		182526,48	385435,72	14,00	39,86	36,63	30,04	40,27
T352_F		182526,48	385435,72	17,00	39,75	36,45	29,96	40,15
T353_A		182530,24	385428,06	2,00	42,28	39,50	33,62	43,19
T353_B		182530,24	385428,06	5,00	44,49	41,46	35,59	45,25
T353_C		182530,24	385428,06	8,00	45,68	42,38	36,54	46,30
T353_D		182530,24	385428,06	11,00	46,51	42,99	37,16	47,01
T353_E		182530,24	385428,06	14,00	46,86	43,24	37,41	47,30
T353_F		182530,24	385428,06	17,00	46,98	43,33	37,50	47,41
T354_A		182542,27	385424,86	2,00	43,37	40,55	34,68	44,25
T354_B		182542,27	385424,86	5,00	45,58	42,50	36,65	46,32
T354_C		182542,27	385424,86	8,00	46,79	43,41	37,57	47,36
T354_D		182542,27	385424,86	11,00	47,43	43,88	38,05	47,91
T354_E		182542,27	385424,86	14,00	47,70	44,07	38,24	48,14
T354_F		182542,27	385424,86	17,00	47,77	44,13	38,30	48,20
T355_A		182554,83	385421,53	2,00	44,30	41,45	35,58	45,17
T355_B		182554,83	385421,53	5,00	46,64	43,49	37,66	47,35
T355_C		182554,83	385421,53	8,00	47,86	44,41	38,58	48,40
T355_D		182554,83	385421,53	11,00	48,32	44,75	38,92	48,79
T355_E		182554,83	385421,53	14,00	48,50	44,87	39,05	48,94
T355_F		182554,83	385421,53	17,00	48,54	44,89	39,07	48,97
T356_A		182566,52	385418,43	2,00	44,86	41,98	36,11	45,71
T356_B		182566,52	385418,43	5,00	47,46	44,22	38,38	48,11
T356_C		182566,52	385418,43	8,00	48,58	45,09	39,26	49,09
T356_D		182566,52	385418,43	11,00	48,99	45,40	39,57	49,45
T356_E		182566,52	385418,43	14,00	49,13	45,50	39,67	49,57
T356_F		182566,52	385418,43	17,00	49,17	45,52	39,69	49,60
T357_A		182572,61	385425,66	2,00	44,12	41,40	35,10	44,91
T357_B		182572,61	385425,66	5,00	46,47	43,46	37,24	47,12
T357_C		182572,61	385425,66	8,00	47,59	44,34	38,18	48,13
T357_D		182572,61	385425,66	11,00	48,12	44,74	38,62	48,60
T357_E		182572,61	385425,66	14,00	48,35	44,91	38,82	48,80
T357_F		182572,61	385425,66	17,00	48,48	45,02	38,94	48,93
T358_A		182569,40	385434,28	2,00	46,73	44,10	36,72	47,22
T358_B		182569,40	385434,28	5,00	47,35	44,66	37,28	47,81
T358_C		182569,40	385434,28	8,00	47,30	44,58	37,22	47,75
T358_D		182569,40	385434,28	11,00	47,12	44,38	37,06	47,57
T358_E		182569,40	385434,28	14,00	47,04	44,24	37,03	47,49
T358_F		182569,40	385434,28	17,00	46,90	44,05	36,93	47,35
T359_A		182558,23	385437,24	2,00	47,63	44,97	37,58	48,10
T359_B		182558,23	385437,24	5,00	47,99	45,28	37,90	48,44
T359_C		182558,23	385437,24	8,00	47,85	45,14	37,77	48,30
T359_D		182558,23	385437,24	11,00	47,59	44,86	37,52	48,04
T359_E		182558,23	385437,24	14,00	47,41	44,65	37,39	47,87
T359_F		182558,23	385437,24	17,00	47,22	44,41	37,23	47,67
T360_A		182545,89	385440,52	2,00	47,69	45,02	37,65	48,16
T360_B		182545,89	385440,52	5,00	48,02	45,31	37,96	48,48
T360_C		182545,89	385440,52	8,00	47,82	45,11	37,76	48,28
T360_D		182545,89	385440,52	11,00	47,42	44,69	37,34	47,87

Alle getoonde dB-waarden zijn A-gewogen

Rapport: Resultatentabel
Model: Fase 6
LAeq totaalresultaten voor toetspunten
Groep: (hoofdgroep)
Groepsreductie: Nee

Naam Toetspunt	Omschrijving	X	Y	Hoogte	Dag	Avond	Nacht	Lden
T360_E		182545,89	385440,52	14,00	47,13	44,40	37,07	47,58
T360_F		182545,89	385440,52	17,00	47,02	44,22	36,98	47,46
T361_A		182533,09	385443,91	2,00	47,52	44,85	37,46	47,99
T361_B		182533,09	385443,91	5,00	47,88	45,18	37,79	48,33
T361_C		182533,09	385443,91	8,00	47,68	44,97	37,59	48,13
T361_D		182533,09	385443,91	11,00	47,36	44,64	37,27	47,81
T361_E		182533,09	385443,91	14,00	47,09	44,35	37,04	47,54
T361_F		182533,09	385443,91	17,00	46,86	44,09	36,82	47,31
T362_A		182587,79	385418,80	2,00	41,27	38,58	31,69	41,88
T362_B		182587,79	385418,80	5,00	42,66	39,80	32,87	43,16
T362_C		182587,79	385418,80	8,00	43,00	40,05	33,14	43,46
T362_D		182587,79	385418,80	11,00	43,07	40,10	33,19	43,52
T362_E		182587,79	385418,80	14,00	43,10	40,10	33,21	43,54
T362_F		182587,79	385418,80	17,00	43,06	40,03	33,18	43,49
T363_A		182588,30	385409,38	2,00	47,46	44,41	38,58	48,22
T363_B		182588,30	385409,38	5,00	50,30	46,85	41,04	50,84
T363_C		182588,30	385409,38	8,00	50,99	47,42	41,62	51,47
T363_D		182588,30	385409,38	11,00	51,24	47,62	41,81	51,69
T363_E		182588,30	385409,38	14,00	51,30	47,65	41,85	51,74
T363_F		182588,30	385409,38	17,00	51,23	47,58	41,77	51,66
T364_A		182600,17	385402,87	2,00	50,20	46,93	41,13	50,85
T364_B		182600,17	385402,87	5,00	52,53	48,98	43,18	53,02
T364_C		182600,17	385402,87	8,00	53,03	49,41	43,61	53,48
T364_D		182600,17	385402,87	11,00	53,14	49,48	43,69	53,57
T364_E		182600,17	385402,87	14,00	53,09	49,41	43,62	53,51
T364_F		182600,17	385402,87	17,00	52,97	49,29	43,49	53,39
T365_A		182609,13	385397,67	2,00	53,29	49,77	43,99	53,81
T365_B		182609,13	385397,67	5,00	54,69	51,08	45,30	55,16
T365_C		182609,13	385397,67	8,00	54,89	51,24	45,46	55,33
T365_D		182609,13	385397,67	11,00	54,80	51,13	45,35	55,23
T365_E		182609,13	385397,67	14,00	54,63	50,95	45,17	55,06
T365_F		182609,13	385397,67	17,00	54,39	50,70	44,91	54,81
T366_A		182618,10	385390,68	2,00	58,31	54,66	48,91	58,76
T366_B		182618,10	385390,68	5,00	58,40	54,71	48,97	58,84
T366_C		182618,10	385390,68	8,00	58,07	54,36	48,61	58,49
T366_D		182618,10	385390,68	11,00	57,61	53,89	48,14	58,03
T366_E		182618,10	385390,68	14,00	57,09	53,37	47,61	57,50
T366_F		182618,10	385390,68	17,00	56,55	52,83	47,07	56,96
T367_A		182624,61	385393,64	2,00	61,83	58,16	52,40	62,27
T367_B		182624,61	385393,64	5,00	61,71	58,00	52,25	62,13
T367_C		182624,61	385393,64	8,00	61,17	57,45	51,71	61,59
T367_D		182624,61	385393,64	11,00	60,50	56,79	51,03	60,92
T367_E		182624,61	385393,64	14,00	59,84	56,12	50,36	60,25
T367_F		182624,61	385393,64	17,00	59,19	55,47	49,71	59,60
T368_A		182631,30	385402,23	2,00	61,34	57,68	51,93	61,79
T368_B		182631,30	385402,23	5,00	61,31	57,61	51,86	61,74
T368_C		182631,30	385402,23	8,00	60,81	57,11	51,35	61,23
T368_D		182631,30	385402,23	11,00	60,20	56,49	50,73	60,62

Alle getoonde dB-waarden zijn A-gewogen

Rapport: Resultatentabel
Model: Fase 6
LAeq totaalresultaten voor toetspunten
Groep: (hoofdgroep)
Groepsreductie: Nee

Naam Toetspunt	Omschrijving	X	Y	Hoogte	Dag	Avond	Nacht	Lden
T368_E		182631,30	385402,23	14,00	59,57	55,86	50,10	59,99
T368_F		182631,30	385402,23	17,00	58,95	55,24	49,48	59,37
T369_A		182638,77	385411,83	2,00	60,87	57,21	51,46	61,32
T369_B		182638,77	385411,83	5,00	60,93	57,23	51,48	61,36
T369_C		182638,77	385411,83	8,00	60,52	56,81	51,06	60,94
T369_D		182638,77	385411,83	11,00	59,98	56,26	50,51	60,40
T369_E		182638,77	385411,83	14,00	59,40	55,68	49,93	59,82
T370_A		182645,98	385421,09	2,00	61,15	57,47	51,73	61,59
T370_B		182645,98	385421,09	5,00	61,20	57,48	51,75	61,62
T370_C		182645,98	385421,09	8,00	60,79	57,07	51,33	61,21
T370_D		182645,98	385421,09	11,00	60,23	56,50	50,76	60,64
T371_A		182643,38	385430,75	2,00	55,24	51,64	45,90	55,72
T371_B		182643,38	385430,75	5,00	55,85	52,12	46,38	56,26
T371_C		182643,38	385430,75	8,00	55,58	51,85	46,11	55,99
T371_D		182643,38	385430,75	11,00	54,99	51,26	45,52	55,40
T372_A		182633,65	385430,93	2,00	42,21	39,09	32,91	42,81
T372_B		182633,65	385430,93	5,00	44,04	40,59	34,47	44,48
T372_C		182633,65	385430,93	8,00	39,68	36,74	29,80	40,14
T372_D		182633,65	385430,93	11,00	39,42	36,63	29,42	39,88
T373_A		182627,16	385422,59	2,00	38,93	36,22	29,04	39,44
T373_B		182627,16	385422,59	5,00	40,17	37,42	30,22	40,65
T373_C		182627,16	385422,59	8,00	39,82	37,07	29,82	40,29
T373_D		182627,16	385422,59	11,00	39,87	37,11	29,83	40,32
T373_E		182627,16	385422,59	14,00	40,19	37,43	30,14	40,64
T374_A		182620,70	385414,29	2,00	38,35	35,69	28,48	38,88
T374_B		182620,70	385414,29	5,00	39,93	37,21	29,94	40,41
T374_C		182620,70	385414,29	8,00	40,36	37,64	30,30	40,82
T374_D		182620,70	385414,29	11,00	40,50	37,78	30,40	40,94
T374_E		182620,70	385414,29	14,00	40,66	37,94	30,56	41,10
T374_F		182620,70	385414,29	17,00	40,83	38,06	30,77	41,27
T375_A		182613,83	385413,98	2,00	38,17	35,45	28,49	38,74
T375_B		182613,83	385413,98	5,00	39,78	36,98	29,94	40,28
T375_C		182613,83	385413,98	8,00	40,27	37,43	30,36	40,74
T375_D		182613,83	385413,98	11,00	40,81	37,92	30,95	41,28
T375_E		182613,83	385413,98	14,00	41,96	38,95	32,19	42,43
T375_F		182613,83	385413,98	17,00	44,07	40,83	34,44	44,53
T376_A		182604,30	385419,07	2,00	39,35	36,68	29,64	39,92
T376_B		182604,30	385419,07	5,00	40,99	38,22	31,12	41,49
T376_C		182604,30	385419,07	8,00	41,53	38,70	31,64	42,01
T376_D		182604,30	385419,07	11,00	42,06	39,16	32,21	42,53
T376_E		182604,30	385419,07	14,00	43,11	40,07	33,35	43,58
T376_F		182604,30	385419,07	17,00	43,99	40,84	34,30	44,46
T377_A		182596,55	385423,21	2,00	41,38	38,72	31,67	41,96
T377_B		182596,55	385423,21	5,00	42,85	40,06	32,99	43,35
T377_C		182596,55	385423,21	8,00	43,23	40,37	33,32	43,70
T377_D		182596,55	385423,21	11,00	43,51	40,60	33,61	43,97
T377_E		182596,55	385423,21	14,00	44,05	41,07	34,21	44,51
T377_F		182596,55	385423,21	17,00	44,30	41,28	34,50	44,76

Alle getoonde dB-waarden zijn A-gewogen

Rapport: Resultatentabel
Model: Fase 7
LAeq totaalresultaten voor toetspunten
Groep: (hoofdgroep)
Groepsreductie: Nee

Naam Toetspunt	Omschrijving	X	Y	Hoogte	Dag	Avond	Nacht	Lden
T001_A		182712,83	385517,59	2,00	61,86	58,23	52,45	62,31
T001_B		182712,83	385517,59	5,00	61,77	58,09	52,31	62,20
T001_C		182712,83	385517,59	8,00	61,21	57,53	51,75	61,64
T002_A		182709,99	385512,79	2,00	61,87	58,23	52,45	62,32
T002_B		182709,99	385512,79	5,00	61,80	58,11	52,34	62,23
T002_C		182709,99	385512,79	8,00	61,25	57,56	51,78	61,67
T003_A		182707,33	385508,30	2,00	61,99	58,35	52,57	62,44
T003_B		182707,33	385508,30	5,00	61,90	58,22	52,45	62,33
T003_C		182707,33	385508,30	8,00	61,36	57,67	51,90	61,79
T004_A		182704,85	385504,13	2,00	61,94	58,30	52,52	62,39
T004_B		182704,85	385504,13	5,00	61,86	58,18	52,41	62,29
T004_C		182704,85	385504,13	8,00	61,33	57,64	51,87	61,76
T005_A		182702,79	385498,68	2,00	62,30	58,66	52,88	62,75
T005_B		182702,79	385498,68	5,00	62,16	58,48	52,70	62,59
T005_C		182702,79	385498,68	8,00	61,54	57,85	52,08	61,97
T006_A		182700,32	385494,44	2,00	62,05	58,41	52,63	62,50
T006_B		182700,32	385494,44	5,00	61,94	58,26	52,49	62,37
T006_C		182700,32	385494,44	8,00	61,37	57,68	51,90	61,79
T007_A		182697,62	385489,81	2,00	61,89	58,27	52,49	62,35
T007_B		182697,62	385489,81	5,00	61,82	58,14	52,36	62,25
T007_C		182697,62	385489,81	8,00	61,25	57,56	51,79	61,68
T008_A		182695,29	385485,81	2,00	61,84	58,21	52,43	62,29
T008_B		182695,29	385485,81	5,00	61,78	58,10	52,32	62,21
T008_C		182695,29	385485,81	8,00	61,22	57,53	51,75	61,64
T009_A		182692,78	385481,52	2,00	61,80	58,16	52,38	62,25
T009_B		182692,78	385481,52	5,00	61,73	58,05	52,28	62,16
T009_C		182692,78	385481,52	8,00	61,18	57,49	51,71	61,60
T010_A		182690,13	385476,97	2,00	61,82	58,18	52,40	62,27
T010_B		182690,13	385476,97	5,00	61,75	58,06	52,28	62,17
T010_C		182690,13	385476,97	8,00	61,18	57,48	51,71	61,60
T011_A		182684,31	385477,13	2,00	57,57	54,06	48,07	58,02
T011_B		182684,31	385477,13	5,00	57,74	54,17	48,19	58,16
T011_C		182684,31	385477,13	8,00	57,44	53,86	47,90	57,86
T012_A		182681,74	385481,74	2,00	46,72	44,01	36,64	47,17
T012_B		182681,74	385481,74	5,00	46,93	44,20	36,85	47,38
T012_C		182681,74	385481,74	8,00	46,61	43,88	36,53	47,06
T013_A		182684,48	385486,43	2,00	45,36	42,55	35,54	45,87
T013_B		182684,48	385486,43	5,00	46,03	43,07	36,13	46,47
T013_C		182684,48	385486,43	8,00	45,94	42,98	36,04	46,38
T014_A		182687,07	385490,88	2,00	44,99	42,10	35,41	45,55
T014_B		182687,07	385490,88	5,00	46,05	42,91	36,27	46,49
T014_C		182687,07	385490,88	8,00	46,04	42,89	36,25	46,47
T015_A		182689,67	385495,34	2,00	44,40	41,50	34,89	44,98
T015_B		182689,67	385495,34	5,00	45,60	42,43	35,86	46,05
T015_C		182689,67	385495,34	8,00	45,68	42,50	35,92	46,12
T016_A		182691,88	385499,13	2,00	43,47	40,57	33,99	44,06
T016_B		182691,88	385499,13	5,00	44,74	41,60	35,03	45,20
T016_C		182691,88	385499,13	8,00	44,95	41,77	35,19	45,39

Alle getoonde dB-waarden zijn A-gewogen

Rapport: Resultatentabel
Model: Fase 7
LAeq totaalresultaten voor toetspunten
Groep: (hoofdgroep)
Groepsreductie: Nee

Naam Toetspunt	Omschrijving	X	Y	Hoogte	Dag	Avond	Nacht	Lden
T017_A		182695,00	385504,48	2,00	41,50	38,74	31,85	42,07
T017_B		182695,00	385504,48	5,00	42,69	39,77	32,87	43,17
T017_C		182695,00	385504,48	8,00	43,03	40,05	33,17	43,48
T018_A		182696,38	385508,66	2,00	39,13	36,43	29,36	39,68
T018_B		182696,38	385508,66	5,00	40,31	37,53	30,42	40,80
T018_C		182696,38	385508,66	8,00	40,56	37,74	30,62	41,03
T019_A		182699,42	385513,78	2,00	38,63	35,92	28,90	39,19
T019_B		182699,42	385513,78	5,00	39,75	36,96	29,89	40,25
T019_C		182699,42	385513,78	8,00	40,13	37,31	30,22	40,61
T020_A		182701,74	385517,70	2,00	38,66	35,93	28,98	39,23
T020_B		182701,74	385517,70	5,00	39,69	36,87	29,88	40,20
T020_C		182701,74	385517,70	8,00	40,02	37,17	30,16	40,50
T021_A		182704,65	385522,60	2,00	38,07	35,34	28,35	38,63
T021_B		182704,65	385522,60	5,00	39,10	36,29	29,28	39,61
T021_C		182704,65	385522,60	8,00	39,53	36,69	29,65	40,01
T022_A		182710,26	385521,93	2,00	56,50	52,87	47,08	56,95
T022_B		182710,26	385521,93	5,00	56,63	52,95	47,17	57,06
T022_C		182710,26	385521,93	8,00	56,34	52,67	46,88	56,77
T023_A		182672,06	385492,17	2,00	50,07	46,98	40,77	50,68
T023_B		182672,06	385492,17	5,00	51,28	47,85	41,70	51,72
T023_C		182672,06	385492,17	8,00	51,38	47,92	41,80	51,81
T024_A		182667,40	385489,47	2,00	52,91	49,94	43,31	53,45
T024_B		182667,40	385489,47	5,00	53,62	50,40	43,88	54,05
T024_C		182667,40	385489,47	8,00	53,38	50,12	43,66	53,81
T025_A		182663,08	385492,03	2,00	52,67	49,79	43,03	53,21
T025_B		182663,08	385492,03	5,00	53,35	50,19	43,57	53,78
T025_C		182663,08	385492,03	8,00	53,06	49,86	43,31	53,49
T026_A		182658,67	385494,63	2,00	52,43	49,62	42,72	52,97
T026_B		182658,67	385494,63	5,00	53,00	49,92	43,16	53,43
T026_C		182658,67	385494,63	8,00	52,63	49,50	42,81	53,06
T027_A		182654,05	385497,36	2,00	52,33	49,55	42,55	52,86
T027_B		182654,05	385497,36	5,00	52,80	49,79	42,93	53,24
T027_C		182654,05	385497,36	8,00	52,40	49,33	42,55	52,83
T028_A		182649,23	385500,21	2,00	52,26	49,51	42,45	52,78
T028_B		182649,23	385500,21	5,00	52,66	49,69	42,77	53,10
T028_C		182649,23	385500,21	8,00	52,26	49,24	42,39	52,70
T029_A		182645,81	385503,85	2,00	51,05	48,34	41,09	51,54
T029_B		182645,81	385503,85	5,00	51,22	48,42	41,23	51,68
T029_C		182645,81	385503,85	8,00	50,91	48,04	40,93	51,35
T030_A		182641,63	385506,31	2,00	51,36	48,65	41,49	51,87
T030_B		182641,63	385506,31	5,00	51,64	48,80	41,72	52,11
T030_C		182641,63	385506,31	8,00	51,40	48,47	41,47	51,84
T031_A		182637,22	385508,91	2,00	51,39	48,69	41,51	51,90
T031_B		182637,22	385508,91	5,00	51,61	48,79	41,68	52,08
T031_C		182637,22	385508,91	8,00	51,37	48,45	41,42	51,81
T032_A		182632,47	385511,70	2,00	51,56	48,87	41,65	52,07
T032_B		182632,47	385511,70	5,00	51,71	48,91	41,76	52,18
T032_C		182632,47	385511,70	8,00	51,45	48,56	41,49	51,89

Alle getoonde dB-waarden zijn A-gewogen

Rapport: Resultatentabel
Model: Fase 7
LAeq totaalresultaten voor toetspunten
Groep: (hoofdgroep)
Groepsreductie: Nee

Naam Toetspunt	Omschrijving	X	Y	Hoogte	Dag	Avond	Nacht	Lden
T033_A		182627,90	385514,40	2,00	51,96	49,28	42,02	52,46
T033_B		182627,90	385514,40	5,00	51,94	49,17	41,97	52,41
T033_C		182627,90	385514,40	8,00	51,55	48,69	41,57	51,99
T034_A		182628,40	385520,07	2,00	52,02	49,35	41,92	52,48
T034_B		182628,40	385520,07	5,00	51,60	48,91	41,49	52,05
T034_C		182628,40	385520,07	8,00	50,70	48,00	40,58	51,14
T035_A		182633,08	385522,71	2,00	46,83	44,13	36,84	47,31
T035_B		182633,08	385522,71	5,00	46,89	44,15	36,88	47,35
T035_C		182633,08	385522,71	8,00	46,52	43,74	36,53	46,98
T036_A		182637,41	385520,16	2,00	44,81	42,11	34,93	45,32
T036_B		182637,41	385520,16	5,00	45,18	42,41	35,26	45,66
T036_C		182637,41	385520,16	8,00	45,13	42,29	35,21	45,60
T037_A		182641,80	385517,57	2,00	43,01	40,31	33,17	43,54
T037_B		182641,80	385517,57	5,00	43,69	40,90	33,80	44,18
T037_C		182641,80	385517,57	8,00	43,90	41,02	34,01	44,37
T038_A		182646,42	385514,85	2,00	41,93	39,21	32,26	42,50
T038_B		182646,42	385514,85	5,00	42,93	40,08	33,16	43,44
T038_C		182646,42	385514,85	8,00	43,50	40,54	33,75	43,99
T039_A		182651,33	385511,96	2,00	40,54	37,81	30,93	41,13
T039_B		182651,33	385511,96	5,00	41,83	38,97	32,09	42,35
T039_C		182651,33	385511,96	8,00	42,43	39,45	32,68	42,92
T040_A		182654,52	385508,27	2,00	36,29	33,32	27,35	37,05
T040_B		182654,52	385508,27	5,00	37,71	34,49	28,54	38,33
T040_C		182654,52	385508,27	8,00	39,06	35,66	29,70	39,58
T041_A		182658,82	385505,73	2,00	38,80	36,01	29,45	39,46
T041_B		182658,82	385505,73	5,00	40,43	37,47	30,88	40,98
T041_C		182658,82	385505,73	8,00	41,24	38,12	31,59	41,73
T042_A		182663,10	385503,20	2,00	38,08	35,30	28,67	38,72
T042_B		182663,10	385503,20	5,00	39,83	36,88	30,24	40,37
T042_C		182663,10	385503,20	8,00	40,76	37,67	31,11	41,25
T043_A		182667,38	385500,67	2,00	38,13	35,32	28,76	38,78
T043_B		182667,38	385500,67	5,00	39,83	36,85	30,29	40,38
T043_C		182667,38	385500,67	8,00	40,77	37,64	31,15	41,26
T044_A		182671,83	385498,04	2,00	37,32	34,49	27,89	37,94
T044_B		182671,83	385498,04	5,00	38,96	36,00	29,40	39,51
T044_C		182671,83	385498,04	8,00	40,21	37,13	30,64	40,73
T045_A		182640,44	385477,47	2,00	43,28	40,57	33,30	43,76
T045_B		182640,44	385477,47	5,00	43,93	41,09	34,01	44,40
T045_C		182640,44	385477,47	8,00	45,59	42,43	35,88	46,05
T046_A		182641,01	385483,64	2,00	50,91	48,17	41,04	51,42
T046_B		182641,01	385483,64	5,00	51,44	48,53	41,50	51,88
T046_C		182641,01	385483,64	8,00	51,23	48,25	41,31	51,66
T047_A		182636,07	385486,59	2,00	50,89	48,16	41,02	51,40
T047_B		182636,07	385486,59	5,00	51,38	48,50	41,45	51,83
T047_C		182636,07	385486,59	8,00	51,20	48,24	41,28	51,64
T048_A		182631,90	385489,07	2,00	50,88	48,16	41,00	51,39
T048_B		182631,90	385489,07	5,00	51,29	48,45	41,37	51,76
T048_C		182631,90	385489,07	8,00	51,16	48,22	41,23	51,60

Alle getoonde dB-waarden zijn A-gewogen

Rapport: Resultatentabel
Model: Fase 7
LAeq totaalresultaten voor toetspunten
Groep: (hoofdgroep)
Groepsreductie: Nee

Naam Toetspunt	Omschrijving	X	Y	Hoogte	Dag	Avond	Nacht	Lden
T049_A		182627,46	385491,71	2,00	50,88	48,19	40,97	51,39
T049_B		182627,46	385491,71	5,00	51,23	48,42	41,28	51,70
T049_C		182627,46	385491,71	8,00	51,10	48,20	41,13	51,54
T050_A		182622,92	385494,42	2,00	50,99	48,30	41,06	51,49
T050_B		182622,92	385494,42	5,00	51,27	48,49	41,30	51,74
T050_C		182622,92	385494,42	8,00	51,12	48,25	41,14	51,56
T051_A		182618,47	385491,94	2,00	49,52	46,84	39,43	49,98
T051_B		182618,47	385491,94	5,00	49,66	46,95	39,55	50,10
T051_C		182618,47	385491,94	8,00	49,33	46,62	39,22	49,77
T052_A		182617,60	385486,37	2,00	45,18	42,49	35,16	45,65
T052_B		182617,60	385486,37	5,00	45,60	42,85	35,58	46,06
T052_C		182617,60	385486,37	8,00	45,57	42,78	35,57	46,03
T053_A		182622,88	385483,23	2,00	43,14	40,45	33,16	43,63
T053_B		182622,88	385483,23	5,00	43,92	41,17	33,93	44,39
T053_C		182622,88	385483,23	8,00	44,07	41,26	34,12	44,54
T054_A		182627,19	385480,66	2,00	41,51	38,78	31,57	42,00
T054_B		182627,19	385480,66	5,00	42,46	39,68	32,52	42,94
T054_C		182627,19	385480,66	8,00	42,62	39,76	32,72	43,09
T055_A		182631,57	385478,06	2,00	40,28	37,53	30,43	40,79
T055_B		182631,57	385478,06	5,00	41,60	38,77	31,74	42,09
T055_C		182631,57	385478,06	8,00	41,71	38,77	31,89	42,18
T056_A		182636,07	385475,38	2,00	39,02	36,25	29,21	39,54
T056_B		182636,07	385475,38	5,00	40,68	37,80	30,86	41,17
T056_C		182636,07	385475,38	8,00	40,69	37,65	30,97	41,17
T057_A		182616,66	385468,99	2,00	35,32	32,40	26,39	36,10
T057_B		182616,66	385468,99	5,00	37,62	34,45	28,43	38,25
T057_C		182616,66	385468,99	8,00	39,86	36,47	30,61	40,42
T058_A		182614,32	385464,99	2,00	35,31	32,38	26,41	36,09
T058_B		182614,32	385464,99	5,00	37,56	34,37	28,39	38,19
T058_C		182614,32	385464,99	8,00	39,96	36,55	30,68	40,51
T059_A		182612,11	385461,23	2,00	36,40	33,54	27,29	37,13
T059_B		182612,11	385461,23	5,00	38,40	35,31	29,08	39,00
T059_C		182612,11	385461,23	8,00	39,99	36,61	30,68	40,53
T060_A		182610,06	385457,74	2,00	37,09	34,26	27,85	37,78
T060_B		182610,06	385457,74	5,00	38,79	35,75	29,42	39,39
T060_C		182610,06	385457,74	8,00	40,05	36,66	30,75	40,59
T061_A		182607,92	385454,08	2,00	35,08	32,15	26,26	35,89
T061_B		182607,92	385454,08	5,00	37,15	33,95	28,08	37,81
T061_C		182607,92	385454,08	8,00	39,97	36,57	30,68	40,51
T062_A		182605,66	385450,23	2,00	36,17	33,32	27,09	36,91
T062_B		182605,66	385450,23	5,00	37,78	34,69	28,54	38,41
T062_C		182605,66	385450,23	8,00	39,85	36,51	30,50	40,39
T063_A		182600,13	385450,03	2,00	44,50	41,77	34,65	45,02
T063_B		182600,13	385450,03	5,00	45,34	42,55	35,52	45,85
T063_C		182600,13	385450,03	8,00	45,66	42,79	35,84	46,15
T064_A		182597,24	385454,93	2,00	48,72	46,05	38,69	49,20
T064_B		182597,24	385454,93	5,00	49,16	46,44	39,13	49,62
T064_C		182597,24	385454,93	8,00	49,06	46,32	39,04	49,52

Alle getoonde dB-waarden zijn A-gewogen

Rapport: Resultatentabel
Model: Fase 7
LAeq totaalresultaten voor toetspunten
Groep: (hoofdgroep)
Groepsreductie: Nee

Naam Toetspunt	Omschrijving	X	Y	Hoogte	Dag	Avond	Nacht	Lden
T065_A		182599,50	385458,77	2,00	48,73	46,05	38,70	49,20
T065_B		182599,50	385458,77	5,00	49,14	46,42	39,10	49,60
T065_C		182599,50	385458,77	8,00	49,02	46,28	38,99	49,48
T066_A		182601,85	385462,79	2,00	48,66	46,00	38,61	49,13
T066_B		182601,85	385462,79	5,00	49,00	46,30	38,93	49,46
T066_C		182601,85	385462,79	8,00	48,80	46,08	38,73	49,25
T067_A		182603,99	385466,45	2,00	48,65	45,98	38,60	49,12
T067_B		182603,99	385466,45	5,00	48,97	46,27	38,89	49,42
T067_C		182603,99	385466,45	8,00	48,73	46,02	38,65	49,18
T068_A		182605,96	385469,81	2,00	48,68	46,01	38,62	49,15
T068_B		182605,96	385469,81	5,00	48,99	46,29	38,91	49,44
T068_C		182605,96	385469,81	8,00	48,74	46,03	38,66	49,19
T069_A		182608,22	385473,67	2,00	48,67	46,01	38,63	49,15
T069_B		182608,22	385473,67	5,00	48,96	46,27	38,89	49,42
T069_C		182608,22	385473,67	8,00	48,70	45,99	38,61	49,15
T070_A		182614,09	385474,04	2,00	43,82	41,15	33,85	44,31
T070_B		182614,09	385474,04	5,00	44,40	41,66	34,42	44,87
T070_C		182614,09	385474,04	8,00	44,57	41,78	34,63	45,04
T071_A		182584,38	385492,28	2,00	47,56	44,95	37,64	48,09
T071_B		182584,38	385492,28	5,00	48,16	45,45	38,15	48,63
T071_C		182584,38	385492,28	8,00	48,16	45,42	38,17	48,63
T072_A		182582,86	385487,29	2,00	47,97	45,35	38,07	48,50
T072_B		182582,86	385487,29	5,00	48,46	45,75	38,49	48,94
T072_C		182582,86	385487,29	8,00	48,40	45,66	38,44	48,88
T073_A		182581,21	385481,88	2,00	48,34	45,70	38,41	48,85
T073_B		182581,21	385481,88	5,00	48,73	46,02	38,74	49,21
T073_C		182581,21	385481,88	8,00	48,63	45,89	38,66	49,11
T074_A		182579,80	385477,29	2,00	48,70	46,05	38,75	49,21
T074_B		182579,80	385477,29	5,00	49,01	46,30	39,02	49,49
T074_C		182579,80	385477,29	8,00	48,86	46,12	38,88	49,33
T075_A		182578,22	385472,09	2,00	49,05	46,39	39,06	49,54
T075_B		182578,22	385472,09	5,00	49,25	46,54	39,23	49,72
T075_C		182578,22	385472,09	8,00	49,04	46,29	39,04	49,51
T076_A		182576,63	385466,89	2,00	49,62	46,96	39,63	50,11
T076_B		182576,63	385466,89	5,00	49,72	47,01	39,72	50,20
T076_C		182576,63	385466,89	8,00	49,39	46,65	39,40	49,86
T077_A		182575,07	385461,78	2,00	50,35	47,69	40,36	50,84
T077_B		182575,07	385461,78	5,00	50,27	47,57	40,26	50,75
T077_C		182575,07	385461,78	8,00	49,76	47,02	39,77	50,23
T078_A		182569,37	385461,31	2,00	49,68	47,00	39,62	50,15
T078_B		182569,37	385461,31	5,00	49,76	47,04	39,73	50,22
T078_C		182569,37	385461,31	8,00	49,44	46,69	39,42	49,90
T079_A		182565,87	385464,95	2,00	45,41	42,73	35,37	45,88
T079_B		182565,87	385464,95	5,00	45,75	43,05	35,70	46,21
T079_C		182565,87	385464,95	8,00	45,61	42,89	35,56	46,07
T080_A		182567,62	385470,69	2,00	43,28	40,63	33,35	43,79
T080_B		182567,62	385470,69	5,00	43,83	41,12	33,87	44,32
T080_C		182567,62	385470,69	8,00	43,89	41,15	33,92	44,37

Alle getoonde dB-waarden zijn A-gewogen

Rapport: Resultatentabel
Model: Fase 7
LAeq totaalresultaten voor toetspunten
Groep: (hoofdgroep)
Groepsreductie: Nee

Naam Toetspunt	Omschrijving	X	Y	Hoogte	Dag	Avond	Nacht	Lden
T081_A		182568,94	385475,01	2,00	41,89	39,26	32,04	42,43
T081_B		182568,94	385475,01	5,00	42,60	39,89	32,69	43,10
T081_C		182568,94	385475,01	8,00	42,74	40,00	32,82	43,23
T082_A		182570,59	385480,39	2,00	40,21	37,65	30,38	40,78
T082_B		182570,59	385480,39	5,00	41,24	38,54	31,28	41,73
T082_C		182570,59	385480,39	8,00	41,54	38,79	31,56	42,01
T083_A		182571,95	385484,86	2,00	39,27	36,76	29,50	39,87
T083_B		182571,95	385484,86	5,00	40,51	37,82	30,55	41,00
T083_C		182571,95	385484,86	8,00	40,91	38,16	30,89	41,37
T084_A		182573,46	385489,79	2,00	38,43	35,96	28,73	39,06
T084_B		182573,46	385489,79	5,00	39,81	37,13	29,88	40,31
T084_C		182573,46	385489,79	8,00	40,32	37,56	30,31	40,78
T085_A		182575,03	385494,93	2,00	37,49	35,03	27,85	38,14
T085_B		182575,03	385494,93	5,00	38,93	36,24	29,04	39,44
T085_C		182575,03	385494,93	8,00	39,46	36,70	29,49	39,93
T086_A		182580,77	385496,01	2,00	42,95	40,41	33,15	43,53
T086_B		182580,77	385496,01	5,00	44,16	41,46	34,19	44,65
T086_C		182580,77	385496,01	8,00	44,39	41,64	34,38	44,85
T087_A		182556,40	385499,68	2,00	40,64	38,31	31,32	41,42
T087_B		182556,40	385499,68	5,00	42,19	39,56	32,48	42,77
T087_C		182556,40	385499,68	8,00	42,96	40,19	33,14	43,48
T088_A		182555,33	385494,64	2,00	40,24	37,89	30,83	40,99
T088_B		182555,33	385494,64	5,00	41,81	39,17	32,06	42,38
T088_C		182555,33	385494,64	8,00	42,60	39,84	32,78	43,12
T089_A		182554,14	385489,03	2,00	40,02	37,64	30,46	40,72
T089_B		182554,14	385489,03	5,00	41,44	38,80	31,61	41,98
T089_C		182554,14	385489,03	8,00	42,16	39,41	32,28	42,66
T090_A		182553,05	385483,88	2,00	40,50	38,04	30,78	41,12
T090_B		182553,05	385483,88	5,00	41,68	39,00	31,76	42,19
T090_C		182553,05	385483,88	8,00	42,17	39,43	32,25	42,66
T091_A		182551,98	385478,83	2,00	41,81	39,26	31,97	42,37
T091_B		182551,98	385478,83	5,00	42,70	40,01	32,74	43,19
T091_C		182551,98	385478,83	8,00	43,06	40,31	33,13	43,55
T092_A		182551,02	385474,34	2,00	43,09	40,50	33,14	43,61
T092_B		182551,02	385474,34	5,00	43,72	41,03	33,71	44,20
T092_C		182551,02	385474,34	8,00	43,91	41,18	33,91	44,38
T093_A		182549,96	385469,30	2,00	44,76	42,15	34,77	45,26
T093_B		182549,96	385469,30	5,00	45,09	42,40	35,04	45,56
T093_C		182549,96	385469,30	8,00	45,03	42,31	35,01	45,50
T094_A		182543,90	385467,91	2,00	49,58	46,92	39,53	50,05
T094_B		182543,90	385467,91	5,00	49,67	46,96	39,59	50,12
T094_C		182543,90	385467,91	8,00	49,30	46,58	39,22	49,75
T095_A		182540,41	385471,50	2,00	46,04	43,35	35,99	46,51
T095_B		182540,41	385471,50	5,00	46,27	43,56	36,22	46,73
T095_C		182540,41	385471,50	8,00	46,06	43,35	36,02	46,52
T096_A		182541,56	385476,89	2,00	44,11	41,46	34,14	44,61
T096_B		182541,56	385476,89	5,00	44,58	41,87	34,58	45,06
T096_C		182541,56	385476,89	8,00	44,56	41,82	34,55	45,02

Alle getoonde dB-waarden zijn A-gewogen

Rapport: Resultatentabel
Model: Fase 7
LAeq totaalresultaten voor toetspunten
Groep: (hoofdgroep)
Groepsreductie: Nee

Naam Toetspunt	Omschrijving	X	Y	Hoogte	Dag	Avond	Nacht	Lden
T097_A		182542,59	385481,76	2,00	42,56	39,93	32,62	43,07
T097_B		182542,59	385481,76	5,00	43,18	40,48	33,18	43,66
T097_C		182542,59	385481,76	8,00	43,24	40,50	33,22	43,70
T098_A		182543,53	385486,18	2,00	41,27	38,68	31,36	41,80
T098_B		182543,53	385486,18	5,00	42,10	39,39	32,08	42,57
T098_C		182543,53	385486,18	8,00	42,22	39,49	32,18	42,68
T099_A		182544,58	385491,14	2,00	39,95	37,42	30,13	40,53
T099_B		182544,58	385491,14	5,00	41,03	38,32	31,05	41,51
T099_C		182544,58	385491,14	8,00	41,24	38,50	31,23	41,70
T100_A		182545,84	385497,08	2,00	38,41	35,91	28,63	39,01
T100_B		182545,84	385497,08	5,00	39,71	37,00	29,73	40,19
T100_C		182545,84	385497,08	8,00	39,98	37,23	29,96	40,44
T101_A		182546,83	385501,73	2,00	37,84	35,33	28,10	38,45
T101_B		182546,83	385501,73	5,00	39,26	36,52	29,30	39,74
T101_C		182546,83	385501,73	8,00	39,55	36,78	29,55	40,01
T102_A		182551,94	385503,44	2,00	38,34	35,92	29,04	39,11
T102_B		182551,94	385503,44	5,00	39,93	37,26	30,28	40,52
T102_C		182551,94	385503,44	8,00	40,75	37,96	30,93	41,26
T103_A		182529,95	385502,56	2,00	38,65	36,27	29,11	39,35
T103_B		182529,95	385502,56	5,00	40,18	37,51	30,37	40,72
T103_C		182529,95	385502,56	8,00	40,76	38,01	30,90	41,27
T104_A		182528,37	385497,53	2,00	39,47	37,03	29,90	40,15
T104_B		182528,37	385497,53	5,00	40,75	38,04	30,92	41,28
T104_C		182528,37	385497,53	8,00	41,10	38,35	31,25	41,61
T105_A		182526,75	385492,37	2,00	40,85	38,38	31,17	41,48
T105_B		182526,75	385492,37	5,00	41,90	39,21	32,02	42,42
T105_C		182526,75	385492,37	8,00	42,22	39,47	32,32	42,72
T106_A		182524,90	385486,49	2,00	42,25	39,69	32,37	42,80
T106_B		182524,90	385486,49	5,00	43,01	40,32	33,02	43,49
T106_C		182524,90	385486,49	8,00	43,17	40,45	33,19	43,65
T107_A		182523,34	385481,51	2,00	43,86	41,27	33,91	44,38
T107_B		182523,34	385481,51	5,00	44,44	41,74	34,40	44,91
T107_C		182523,34	385481,51	8,00	44,47	41,75	34,45	44,94
T108_A		182521,73	385476,39	2,00	45,77	43,14	35,76	46,26
T108_B		182521,73	385476,39	5,00	46,07	43,38	36,01	46,53
T108_C		182521,73	385476,39	8,00	45,88	43,16	35,83	46,34
T109_A		182516,02	385475,81	2,00	49,77	47,11	39,74	50,25
T109_B		182516,02	385475,81	5,00	49,85	47,15	39,78	50,31
T109_C		182516,02	385475,81	8,00	49,44	46,72	39,38	49,90
T110_A		182512,73	385479,93	2,00	45,47	42,78	35,37	45,92
T110_B		182512,73	385479,93	5,00	45,74	43,04	35,63	46,19
T110_C		182512,73	385479,93	8,00	45,50	42,79	35,39	45,94
T111_A		182514,37	385485,15	2,00	43,45	40,80	33,40	43,93
T111_B		182514,37	385485,15	5,00	43,97	41,27	33,89	44,42
T111_C		182514,37	385485,15	8,00	43,94	41,22	33,84	44,38
T112_A		182516,08	385490,57	2,00	41,67	39,05	31,68	42,17
T112_B		182516,08	385490,57	5,00	42,40	39,70	32,34	42,86
T112_C		182516,08	385490,57	8,00	42,46	39,74	32,38	42,91

Alle getoonde dB-waarden zijn A-gewogen

Rapport: Resultatentabel
Model: Fase 7
LAeq totaalresultaten voor toetspunten
Groep: (hoofdgroep)
Groepsreductie: Nee

Naam Toetspunt	Omschrijving	X	Y	Hoogte	Dag	Avond	Nacht	Lden
T113_A		182517,60	385495,40	2,00	40,21	37,64	30,29	40,75
T113_B		182517,60	385495,40	5,00	41,17	38,47	31,13	41,64
T113_C		182517,60	385495,40	8,00	41,32	38,59	31,25	41,77
T114_A		182519,17	385500,40	2,00	39,04	36,51	29,25	39,62
T114_B		182519,17	385500,40	5,00	40,21	37,51	30,25	40,70
T114_C		182519,17	385500,40	8,00	40,40	37,66	30,39	40,86
T115_A		182520,95	385506,07	2,00	38,14	35,64	28,44	38,76
T115_B		182520,95	385506,07	5,00	39,45	36,74	29,54	39,95
T115_C		182520,95	385506,07	8,00	39,74	36,98	29,75	40,21
T116_A		182526,78	385506,64	2,00	35,67	33,17	26,48	36,45
T116_B		182526,78	385506,64	5,00	36,82	34,17	27,39	37,49
T116_C		182526,78	385506,64	8,00	37,73	34,95	28,06	38,29
T117_A		182501,29	385510,68	2,00	39,25	36,83	29,99	40,03
T117_B		182501,29	385510,68	5,00	40,50	37,82	30,95	41,12
T117_C		182501,29	385510,68	8,00	40,94	38,18	31,32	41,52
T118_A		182500,10	385505,34	2,00	39,50	37,05	30,07	40,22
T118_B		182500,10	385505,34	5,00	40,75	38,04	31,06	41,32
T118_C		182500,10	385505,34	8,00	41,12	38,35	31,41	41,67
T119_A		182498,89	385499,87	2,00	40,58	38,08	30,97	41,23
T119_B		182498,89	385499,87	5,00	41,62	38,91	31,82	42,16
T119_C		182498,89	385499,87	8,00	41,90	39,13	32,10	42,42
T120_A		182497,69	385494,50	2,00	42,04	39,48	32,24	42,61
T120_B		182497,69	385494,50	5,00	42,83	40,13	32,91	43,33
T120_C		182497,69	385494,50	8,00	43,00	40,27	33,09	43,50
T121_A		182496,58	385489,50	2,00	43,58	40,99	33,67	44,11
T121_B		182496,58	385489,50	5,00	44,18	41,49	34,20	44,67
T121_C		182496,58	385489,50	8,00	44,24	41,52	34,26	44,72
T122_A		182495,38	385484,13	2,00	45,51	42,90	35,54	46,02
T122_B		182495,38	385484,13	5,00	45,87	43,18	35,83	46,34
T122_C		182495,38	385484,13	8,00	45,70	42,98	35,68	46,17
T123_A		182489,60	385482,73	2,00	49,84	47,19	39,77	50,31
T123_B		182489,60	385482,73	5,00	49,92	47,22	39,81	50,37
T123_C		182489,60	385482,73	8,00	49,47	46,76	39,37	49,92
T124_A		182485,90	385486,22	2,00	45,78	43,10	35,68	46,23
T124_B		182485,90	385486,22	5,00	45,95	43,25	35,84	46,40
T124_C		182485,90	385486,22	8,00	45,64	42,94	35,53	46,09
T125_A		182487,14	385491,79	2,00	43,73	41,11	33,70	44,22
T125_B		182487,14	385491,79	5,00	44,26	41,57	34,18	44,72
T125_C		182487,14	385491,79	8,00	44,25	41,53	34,15	44,69
T126_A		182488,38	385497,34	2,00	41,98	39,37	31,99	42,48
T126_B		182488,38	385497,34	5,00	42,71	40,01	32,64	43,17
T126_C		182488,38	385497,34	8,00	42,81	40,08	32,72	43,25
T127_A		182489,50	385502,41	2,00	40,46	37,89	30,53	40,99
T127_B		182489,50	385502,41	5,00	41,43	38,73	31,39	41,90
T127_C		182489,50	385502,41	8,00	41,63	38,89	31,56	42,08
T128_A		182490,68	385507,69	2,00	39,27	36,75	29,43	39,84
T128_B		182490,68	385507,69	5,00	40,54	37,83	30,51	41,01
T128_C		182490,68	385507,69	8,00	40,85	38,11	30,80	41,30

Alle getoonde dB-waarden zijn A-gewogen

Rapport: Resultatentabel
Model: Fase 7
LAeq totaalresultaten voor toetspunten
Groep: (hoofdgroep)
Groepsreductie: Nee

Naam Toetspunt	Omschrijving	X	Y	Hoogte	Dag	Avond	Nacht	Lden
T129_A		182491,93	385513,29	2,00	38,62	36,10	28,82	39,20
T129_B		182491,93	385513,29	5,00	40,14	37,40	30,16	40,61
T129_C		182491,93	385513,29	8,00	40,51	37,72	30,48	40,96
T130_A		182497,19	385514,59	2,00	35,83	33,29	26,47	36,55
T130_B		182497,19	385514,59	5,00	37,11	34,42	27,55	37,73
T130_C		182497,19	385514,59	8,00	37,72	34,97	28,00	38,27
T131_A		182473,47	385515,18	2,00	38,36	35,98	28,79	39,05
T131_B		182473,47	385515,18	5,00	39,86	37,17	30,01	40,39
T131_C		182473,47	385515,18	8,00	40,25	37,50	30,35	40,75
T132_A		182472,48	385509,71	2,00	39,37	36,96	29,69	40,02
T132_B		182472,48	385509,71	5,00	40,68	38,00	30,75	41,18
T132_C		182472,48	385509,71	8,00	41,03	38,29	31,07	41,51
T133_A		182471,50	385504,22	2,00	40,88	38,38	31,05	41,46
T133_B		182471,50	385504,22	5,00	41,85	39,16	31,87	42,34
T133_C		182471,50	385504,22	8,00	42,11	39,38	32,11	42,58
T134_A		182470,54	385498,87	2,00	42,54	39,99	32,62	43,08
T134_B		182470,54	385498,87	5,00	43,27	40,58	33,24	43,74
T134_C		182470,54	385498,87	8,00	43,36	40,65	33,33	43,83
T135_A		182469,56	385493,43	2,00	44,40	41,81	34,43	44,92
T135_B		182469,56	385493,43	5,00	44,94	42,26	34,88	45,41
T135_C		182469,56	385493,43	8,00	44,87	42,16	34,81	45,33
T136_A		182468,61	385488,10	2,00	46,66	44,06	36,64	47,16
T136_B		182468,61	385488,10	5,00	46,85	44,16	36,77	47,31
T136_C		182468,61	385488,10	8,00	46,51	43,81	36,44	46,97
T137_A		182462,85	385486,59	2,00	51,34	48,68	41,25	51,80
T137_B		182462,85	385486,59	5,00	51,08	48,39	40,96	51,53
T137_C		182462,85	385486,59	8,00	50,33	47,63	40,21	50,77
T138_A		182459,27	385490,58	2,00	46,59	43,90	36,48	47,04
T138_B		182459,27	385490,58	5,00	46,59	43,88	36,47	47,03
T138_C		182459,27	385490,58	8,00	46,14	43,43	36,01	46,58
T139_A		182460,22	385495,85	2,00	44,45	41,81	34,40	44,93
T139_B		182460,22	385495,85	5,00	44,87	42,16	34,76	45,31
T139_C		182460,22	385495,85	8,00	44,76	42,04	34,64	45,20
T140_A		182461,21	385501,38	2,00	42,76	40,13	32,73	43,25
T140_B		182461,21	385501,38	5,00	43,41	40,71	33,31	43,86
T140_C		182461,21	385501,38	8,00	43,45	40,72	33,35	43,89
T141_A		182462,03	385505,94	2,00	41,61	38,99	31,61	42,11
T141_B		182462,03	385505,94	5,00	42,45	39,73	32,37	42,90
T141_C		182462,03	385505,94	8,00	42,59	39,86	32,51	43,04
T142_A		182463,07	385511,76	2,00	40,27	37,70	30,34	40,80
T142_B		182463,07	385511,76	5,00	41,42	38,70	31,35	41,87
T142_C		182463,07	385511,76	8,00	41,67	38,92	31,60	42,11
T143_A		182464,01	385517,00	2,00	39,91	37,34	30,01	40,45
T143_B		182464,01	385517,00	5,00	41,27	38,54	31,23	41,73
T143_C		182464,01	385517,00	8,00	41,54	38,77	31,49	41,99
T144_A		182469,39	385518,67	2,00	36,96	34,25	27,32	37,55
T144_B		182469,39	385518,67	5,00	38,17	35,38	28,42	38,70
T144_C		182469,39	385518,67	8,00	38,35	35,54	28,50	38,85

Alle getoonde dB-waarden zijn A-gewogen

Rapport: Resultatentabel
Model: Fase 7
LAeq totaalresultaten voor toetspunten
Groep: (hoofdgroep)
Groepsreductie: Nee

Naam Toetspunt	Omschrijving	X	Y	Hoogte	Dag	Avond	Nacht	Lden
T145_A		182446,36	385519,53	2,00	38,90	36,48	29,27	39,56
T145_B		182446,36	385519,53	5,00	40,35	37,64	30,45	40,86
T145_C		182446,36	385519,53	8,00	40,58	37,84	30,63	41,06
T146_A		182445,34	385513,79	2,00	39,82	37,37	30,08	40,44
T146_B		182445,34	385513,79	5,00	41,00	38,31	31,04	41,49
T146_C		182445,34	385513,79	8,00	41,26	38,53	31,28	41,74
T147_A		182444,43	385508,68	2,00	41,30	38,77	31,43	41,86
T147_B		182444,43	385508,68	5,00	42,15	39,46	32,15	42,63
T147_C		182444,43	385508,68	8,00	42,28	39,56	32,27	42,75
T148_A		182443,64	385504,27	2,00	42,67	40,10	32,74	43,20
T148_B		182443,64	385504,27	5,00	43,33	40,63	33,29	43,80
T148_C		182443,64	385504,27	8,00	43,37	40,66	33,33	43,83
T149_A		182442,69	385498,97	2,00	44,60	42,01	34,61	45,11
T149_B		182442,69	385498,97	5,00	45,05	42,36	34,98	45,51
T149_C		182442,69	385498,97	8,00	44,94	42,24	34,88	45,40
T150_A		182441,72	385493,49	2,00	47,12	44,52	37,10	47,62
T150_B		182441,72	385493,49	5,00	47,27	44,60	37,19	47,73
T150_C		182441,72	385493,49	8,00	46,86	44,17	36,77	47,31
T151_A		182435,51	385492,48	2,00	51,40	48,75	41,32	51,87
T151_B		182435,51	385492,48	5,00	51,07	48,38	40,96	51,52
T151_C		182435,51	385492,48	8,00	50,23	47,53	40,12	50,68
T152_A		182432,23	385495,65	2,00	50,64	47,96	40,52	51,09
T152_B		182432,23	385495,65	5,00	50,31	47,61	40,19	50,75
T152_C		182432,23	385495,65	8,00	49,50	46,79	39,37	49,94
T153_A		182433,11	385500,59	2,00	50,24	47,55	40,12	50,69
T153_B		182433,11	385500,59	5,00	50,02	47,32	39,90	50,46
T153_C		182433,11	385500,59	8,00	49,35	46,64	39,22	49,79
T154_A		182434,08	385506,02	2,00	50,17	47,48	40,06	50,62
T154_B		182434,08	385506,02	5,00	49,97	47,27	39,85	50,41
T154_C		182434,08	385506,02	8,00	49,33	46,62	39,20	49,77
T155_A		182434,96	385510,93	2,00	50,19	47,49	40,08	50,64
T155_B		182434,96	385510,93	5,00	49,97	47,26	39,85	50,41
T155_C		182434,96	385510,93	8,00	49,34	46,62	39,22	49,78
T156_A		182435,85	385515,90	2,00	50,17	47,47	40,06	50,62
T156_B		182435,85	385515,90	5,00	49,95	47,23	39,82	50,38
T156_C		182435,85	385515,90	8,00	49,31	46,58	39,19	49,74
T157_A		182436,78	385521,14	2,00	50,00	47,29	39,90	50,45
T157_B		182436,78	385521,14	5,00	49,79	47,07	39,68	50,23
T157_C		182436,78	385521,14	8,00	49,15	46,40	39,05	49,59
T158_A		182441,82	385522,97	2,00	43,30	40,55	33,26	43,75
T158_B		182441,82	385522,97	5,00	43,48	40,71	33,44	43,93
T158_C		182441,82	385522,97	8,00	43,18	40,40	33,12	43,62
T208_A		182440,02	385562,31	2,00	29,04	25,92	19,91	29,70
T208_B		182440,02	385562,31	5,00	30,99	27,74	21,64	31,55
T208_C		182440,02	385562,31	8,00	34,23	30,83	24,84	34,74
T209_A		182440,23	385567,85	2,00	29,10	25,76	20,03	29,73
T209_B		182440,23	385567,85	5,00	31,57	27,93	22,31	32,07
T209_C		182440,23	385567,85	8,00	34,22	30,65	24,87	34,71

Alle getoonde dB-waarden zijn A-gewogen

Rapport: Resultatentabel
Model: Fase 7
LAeq totaalresultaten voor toetspunten
Groep: (hoofdgroep)
Groepsreductie: Nee

Naam Toetspunt	Omschrijving	X	Y	Hoogte	Dag	Avond	Nacht	Lden
T210_A		182440,42	385572,90	2,00	29,59	26,34	20,57	30,26
T210_B		182440,42	385572,90	5,00	31,42	28,06	22,06	31,95
T210_C		182440,42	385572,90	8,00	34,45	31,05	25,04	34,95
T211_A		182440,62	385578,19	2,00	33,95	31,52	24,61	34,70
T211_B		182440,62	385578,19	5,00	35,88	33,16	26,22	36,46
T211_C		182440,62	385578,19	8,00	36,64	33,49	26,99	37,12
T212_A		182446,34	385580,54	2,00	41,42	38,96	31,60	42,01
T212_B		182446,34	385580,54	5,00	42,30	39,68	32,31	42,80
T212_C		182446,34	385580,54	8,00	42,21	39,52	32,17	42,68
T213_A		182450,28	385577,43	2,00	41,79	39,18	31,86	42,31
T213_B		182450,28	385577,43	5,00	42,44	39,73	32,43	42,91
T213_C		182450,28	385577,43	8,00	42,34	39,62	32,35	42,82
T214_A		182450,09	385572,25	2,00	40,48	37,84	30,57	41,00
T214_B		182450,09	385572,25	5,00	41,14	38,42	31,17	41,62
T214_C		182450,09	385572,25	8,00	41,12	38,39	31,17	41,61
T215_A		182449,89	385567,08	2,00	39,29	36,67	29,41	39,82
T215_B		182449,89	385567,08	5,00	40,16	37,43	30,22	40,65
T215_C		182449,89	385567,08	8,00	40,20	37,46	30,28	40,69
T216_A		182449,67	385561,30	2,00	38,12	35,54	28,32	38,69
T216_B		182449,67	385561,30	5,00	39,43	36,70	29,51	39,92
T216_C		182449,67	385561,30	8,00	39,56	36,81	29,68	40,06
T217_A		182444,44	385559,51	2,00	32,19	29,50	22,85	32,88
T217_B		182444,44	385559,51	5,00	34,69	31,78	25,14	35,26
T217_C		182444,44	385559,51	8,00	36,15	33,15	26,64	36,71
T218_A		182474,92	385559,30	2,00	39,16	36,49	29,17	39,65
T218_B		182474,92	385559,30	5,00	39,85	37,11	29,81	40,31
T218_C		182474,92	385559,30	8,00	39,95	37,17	29,93	40,40
T219_A		182475,62	385564,79	2,00	40,89	38,19	30,84	41,35
T219_B		182475,62	385564,79	5,00	41,26	38,53	31,20	41,71
T219_C		182475,62	385564,79	8,00	41,16	38,39	31,12	41,61
T220_A		182476,34	385570,46	2,00	43,56	40,88	33,49	44,02
T220_B		182476,34	385570,46	5,00	43,58	40,87	33,49	44,03
T220_C		182476,34	385570,46	8,00	43,15	40,41	33,07	43,59
T221_A		182477,05	385576,01	2,00	47,47	44,79	37,38	47,93
T221_B		182477,05	385576,01	5,00	46,76	44,06	36,66	47,21
T221_C		182477,05	385576,01	8,00	45,60	42,88	35,50	46,04
T222_A		182482,64	385577,36	2,00	53,15	50,47	43,04	53,60
T222_B		182482,64	385577,36	5,00	51,99	49,30	41,86	52,43
T222_C		182482,64	385577,36	8,00	50,48	47,77	40,36	50,92
T223_A		182486,47	385573,23	2,00	47,59	44,93	37,52	48,06
T223_B		182486,47	385573,23	5,00	47,40	44,71	37,32	47,86
T223_C		182486,47	385573,23	8,00	46,73	44,03	36,66	47,19
T224_A		182485,82	385568,20	2,00	44,77	42,10	34,72	45,24
T224_B		182485,82	385568,20	5,00	44,88	42,18	34,82	45,34
T224_C		182485,82	385568,20	8,00	44,55	41,85	34,51	45,02
T225_A		182485,16	385562,99	2,00	42,72	40,06	32,72	43,21
T225_B		182485,16	385562,99	5,00	43,10	40,40	33,07	43,57
T225_C		182485,16	385562,99	8,00	42,98	40,26	32,97	43,45

Alle getoonde dB-waarden zijn A-gewogen

Rapport: Resultatentabel
Model: Fase 7
LAeq totaalresultaten voor toetspunten
Groep: (hoofdgroep)
Groepsreductie: Nee

Naam Toetspunt	Omschrijving	X	Y	Hoogte	Dag	Avond	Nacht	Lden
T226_A		182484,49	385557,72	2,00	41,06	38,42	31,12	41,57
T226_B		182484,49	385557,72	5,00	41,77	39,06	31,79	42,25
T226_C		182484,49	385557,72	8,00	41,83	39,10	31,88	42,32
T227_A		182478,82	385555,64	2,00	32,51	29,79	23,14	33,18
T227_B		182478,82	385555,64	5,00	34,93	32,01	25,39	35,50
T227_C		182478,82	385555,64	8,00	36,24	33,25	26,79	36,82
T228_A		182437,86	385548,36	2,00	31,15	28,74	21,61	31,84
T228_B		182437,86	385548,36	5,00	32,85	30,13	22,97	33,36
T228_C		182437,86	385548,36	8,00	35,96	32,99	26,16	36,43
T229_A		182439,80	385542,65	2,00	44,42	41,74	34,44	44,91
T229_B		182439,80	385542,65	5,00	44,83	42,09	34,80	45,29
T229_C		182439,80	385542,65	8,00	44,85	42,07	34,84	45,30
T230_A		182446,15	385541,89	2,00	42,97	40,32	33,04	43,48
T230_B		182446,15	385541,89	5,00	43,65	40,89	33,67	44,12
T230_C		182446,15	385541,89	8,00	43,81	41,01	33,83	44,27
T231_A		182450,58	385541,35	2,00	41,85	39,21	31,94	42,37
T231_B		182450,58	385541,35	5,00	42,67	39,91	32,69	43,14
T231_C		182450,58	385541,35	8,00	42,97	40,16	33,01	43,43
T232_A		182455,88	385540,72	2,00	41,37	38,73	31,48	41,90
T232_B		182455,88	385540,72	5,00	42,50	39,72	32,52	42,96
T232_C		182455,88	385540,72	8,00	42,85	40,02	32,88	43,30
T233_A		182460,46	385539,05	2,00	40,35	37,81	30,64	40,96
T233_B		182460,46	385539,05	5,00	41,57	38,84	31,72	42,09
T233_C		182460,46	385539,05	8,00	41,92	39,15	32,05	42,42
T234_A		182466,23	385538,27	2,00	39,30	36,75	29,63	39,92
T234_B		182466,23	385538,27	5,00	40,61	37,87	30,80	41,14
T234_C		182466,23	385538,27	8,00	41,12	38,32	31,29	41,62
T235_A		182470,60	385537,68	2,00	38,73	36,18	29,11	39,36
T235_B		182470,60	385537,68	5,00	40,11	37,37	30,35	40,65
T235_C		182470,60	385537,68	8,00	40,71	37,91	30,90	41,22
T236_A		182475,41	385537,02	2,00	38,75	36,24	29,21	39,42
T236_B		182475,41	385537,02	5,00	40,13	37,41	30,41	40,69
T236_C		182475,41	385537,02	8,00	40,79	37,99	31,01	41,31
T237_A		182481,43	385536,21	2,00	38,42	35,90	28,97	39,11
T237_B		182481,43	385536,21	5,00	39,83	37,09	30,17	40,40
T237_C		182481,43	385536,21	8,00	40,46	37,64	30,73	40,99
T238_A		182484,30	385540,64	2,00	37,34	34,85	27,73	37,99
T238_B		182484,30	385540,64	5,00	39,06	36,35	29,21	39,58
T238_C		182484,30	385540,64	8,00	39,47	36,73	29,60	39,98
T239_A		182481,59	385546,03	2,00	36,38	33,84	26,65	36,98
T239_B		182481,59	385546,03	5,00	38,14	35,41	28,20	38,63
T239_C		182481,59	385546,03	8,00	38,39	35,63	28,44	38,87
T240_A		182476,60	385546,71	2,00	34,51	31,95	24,89	35,14
T240_B		182476,60	385546,71	5,00	36,52	33,77	26,64	37,02
T240_C		182476,60	385546,71	8,00	36,89	34,11	27,01	37,38
T241_A		182471,77	385547,37	2,00	36,16	33,58	26,40	36,74
T241_B		182471,77	385547,37	5,00	37,75	35,01	27,81	38,24
T241_C		182471,77	385547,37	8,00	37,98	35,22	28,05	38,46

Alle getoonde dB-waarden zijn A-gewogen

Rapport: Resultatentabel
Model: Fase 7
LAeq totaalresultaten voor toetspunten
Groep: (hoofdgroep)
Groepsreductie: Nee

Naam Toetspunt	Omschrijving	X	Y	Hoogte	Dag	Avond	Nacht	Lden
T242_A		182466,57	385548,07	2,00	36,77	34,20	26,96	37,34
T242_B		182466,57	385548,07	5,00	38,31	35,58	28,33	38,79
T242_C		182466,57	385548,07	8,00	38,44	35,69	28,46	38,91
T243_A		182462,01	385548,69	2,00	36,61	34,06	26,82	37,19
T243_B		182462,01	385548,69	5,00	38,17	35,45	28,18	38,65
T243_C		182462,01	385548,69	8,00	38,23	35,50	28,24	38,70
T244_A		182456,80	385550,34	2,00	36,40	33,85	26,63	36,99
T244_B		182456,80	385550,34	5,00	37,95	35,21	27,98	38,43
T244_C		182456,80	385550,34	8,00	38,22	35,45	28,31	38,71
T245_A		182451,43	385550,98	2,00	35,19	32,63	25,49	35,80
T245_B		182451,43	385550,98	5,00	36,79	34,05	26,86	37,28
T245_C		182451,43	385550,98	8,00	37,14	34,35	27,27	37,63
T246_A		182446,27	385551,60	2,00	34,57	32,01	24,95	35,20
T246_B		182446,27	385551,60	5,00	36,35	33,59	26,48	36,85
T246_C		182446,27	385551,60	8,00	36,64	33,84	26,79	37,14
T247_A		182441,27	385552,21	2,00	31,41	28,72	22,11	32,11
T247_B		182441,27	385552,21	5,00	33,15	30,33	23,52	33,71
T247_C		182441,27	385552,21	8,00	33,71	30,86	24,08	34,27
T248_A		182499,23	385537,67	2,00	37,61	35,12	27,85	38,21
T248_B		182499,23	385537,67	5,00	39,38	36,69	29,40	39,87
T248_C		182499,23	385537,67	8,00	39,78	37,03	29,77	40,24
T249_A		182501,24	385532,68	2,00	38,43	35,90	29,18	39,19
T249_B		182501,24	385532,68	5,00	39,72	37,00	30,26	40,36
T249_C		182501,24	385532,68	8,00	40,47	37,64	30,88	41,04
T250_A		182506,09	385531,99	2,00	37,91	35,42	28,59	38,65
T250_B		182506,09	385531,99	5,00	39,29	36,58	29,75	39,91
T250_C		182506,09	385531,99	8,00	40,14	37,31	30,48	40,69
T251_A		182512,13	385531,13	2,00	37,76	35,28	28,40	38,49
T251_B		182512,13	385531,13	5,00	39,19	36,49	29,62	39,80
T251_C		182512,13	385531,13	8,00	40,03	37,21	30,35	40,58
T252_A		182516,31	385530,53	2,00	38,35	35,87	29,08	39,11
T252_B		182516,31	385530,53	5,00	39,71	37,00	30,21	40,34
T252_C		182516,31	385530,53	8,00	40,40	37,57	30,76	40,96
T253_A		182521,74	385531,66	2,00	38,64	36,27	29,57	39,50
T253_B		182521,74	385531,66	5,00	39,73	37,14	30,37	40,44
T253_C		182521,74	385531,66	8,00	40,63	37,86	31,09	41,23
T254_A		182527,39	385530,84	2,00	38,33	35,98	29,19	39,17
T254_B		182527,39	385530,84	5,00	39,47	36,89	30,05	40,16
T254_C		182527,39	385530,84	8,00	40,37	37,61	30,75	40,95
T255_A		182531,53	385530,24	2,00	38,50	36,08	29,30	39,30
T255_B		182531,53	385530,24	5,00	39,68	37,05	30,21	40,34
T255_C		182531,53	385530,24	8,00	40,58	37,78	30,93	41,14
T256_A		182536,97	385529,45	2,00	38,67	36,23	29,51	39,48
T256_B		182536,97	385529,45	5,00	39,85	37,20	30,41	40,52
T256_C		182536,97	385529,45	8,00	40,73	37,90	31,10	41,29
T257_A		182542,79	385528,61	2,00	38,63	36,21	29,48	39,45
T257_B		182542,79	385528,61	5,00	39,85	37,20	30,39	40,51
T257_C		182542,79	385528,61	8,00	40,78	37,95	31,13	41,33

Alle getoonde dB-waarden zijn A-gewogen

Rapport: Resultatentabel
Model: Fase 7
LAeq totaalresultaten voor toetspunten
Groep: (hoofdgroep)
Groepsreductie: Nee

Naam Toetspunt	Omschrijving	X	Y	Hoogte	Dag	Avond	Nacht	Lden
T258_A		182545,56	385532,86	2,00	38,18	35,77	28,90	38,96
T258_B		182545,56	385532,86	5,00	39,86	37,18	30,24	40,46
T258_C		182545,56	385532,86	8,00	40,57	37,78	30,88	41,12
T259_A		182542,80	385538,42	2,00	37,12	34,58	27,40	37,72
T259_B		182542,80	385538,42	5,00	39,19	36,45	29,26	39,68
T259_C		182542,80	385538,42	8,00	39,54	36,77	29,61	40,02
T260_A		182538,60	385539,02	2,00	37,32	34,77	27,57	37,91
T260_B		182538,60	385539,02	5,00	39,30	36,56	29,35	39,78
T260_C		182538,60	385539,02	8,00	39,59	36,82	29,65	40,07
T261_A		182532,66	385539,89	2,00	38,71	36,16	28,90	39,28
T261_B		182532,66	385539,89	5,00	40,41	37,68	30,43	40,89
T261_C		182532,66	385539,89	8,00	40,54	37,79	30,57	41,01
T262_A		182528,40	385540,50	2,00	39,37	36,83	29,53	39,94
T262_B		182528,40	385540,50	5,00	41,08	38,36	31,07	41,55
T262_C		182528,40	385540,50	8,00	41,15	38,42	31,14	41,62
T263_A		182523,09	385541,27	2,00	39,64	37,11	29,80	40,21
T263_B		182523,09	385541,27	5,00	41,38	38,66	31,36	41,85
T263_C		182523,09	385541,27	8,00	41,41	38,68	31,39	41,87
T264_A		182517,36	385540,16	2,00	38,76	36,25	28,93	39,34
T264_B		182517,36	385540,16	5,00	40,58	37,85	30,54	41,04
T264_C		182517,36	385540,16	8,00	40,74	38,00	30,75	41,21
T265_A		182512,24	385540,89	2,00	37,97	35,46	28,19	38,56
T265_B		182512,24	385540,89	5,00	39,82	37,09	29,84	40,30
T265_C		182512,24	385540,89	8,00	40,03	37,27	30,07	40,50
T266_A		182507,46	385541,57	2,00	36,72	34,23	27,02	37,34
T266_B		182507,46	385541,57	5,00	38,85	36,12	28,90	39,34
T266_C		182507,46	385541,57	8,00	39,20	36,43	29,25	39,68
T267_A		182502,93	385542,22	2,00	36,66	34,12	26,93	37,26
T267_B		182502,93	385542,22	5,00	38,72	35,97	28,78	39,20
T267_C		182502,93	385542,22	8,00	38,97	36,21	29,01	39,44
T268_A		182505,90	385550,80	2,00	34,18	31,59	24,69	34,84
T268_B		182505,90	385550,80	5,00	36,47	33,67	26,77	37,02
T268_C		182505,90	385550,80	8,00	37,30	34,45	27,65	37,85
T269_A		182511,29	385553,13	2,00	41,24	38,64	31,33	41,77
T269_B		182511,29	385553,13	5,00	42,26	39,54	32,24	42,73
T269_C		182511,29	385553,13	8,00	42,31	39,58	32,34	42,79
T270_A		182511,64	385558,66	2,00	42,81	40,17	32,83	43,31
T270_B		182511,64	385558,66	5,00	43,45	40,73	33,41	43,91
T270_C		182511,64	385558,66	8,00	43,37	40,65	33,36	43,84
T271_A		182512,00	385564,18	2,00	44,76	42,11	34,73	45,24
T271_B		182512,00	385564,18	5,00	45,08	42,37	35,03	45,54
T271_C		182512,00	385564,18	8,00	44,82	42,11	34,77	45,28
T272_A		182512,36	385569,75	2,00	47,30	44,64	37,24	47,77
T272_B		182512,36	385569,75	5,00	47,15	44,45	37,06	47,60
T272_C		182512,36	385569,75	8,00	46,52	43,82	36,44	46,97
T273_A		182507,43	385572,50	2,00	51,48	48,80	41,37	51,93
T273_B		182507,43	385572,50	5,00	50,93	48,24	40,81	51,38
T273_C		182507,43	385572,50	8,00	49,94	47,23	39,81	50,38

Alle getoonde dB-waarden zijn A-gewogen

Rapport: Resultatentabel
Model: Fase 7
LAeq totaalresultaten voor toetspunten
Groep: (hoofdgroep)
Groepsreductie: Nee

Naam Toetspunt	Omschrijving	X	Y	Hoogte	Dag	Avond	Nacht	Lden
T274_A		182502,69	385569,61	2,00	46,29	43,62	36,22	46,75
T274_B		182502,69	385569,61	5,00	46,26	43,57	36,17	46,71
T274_C		182502,69	385569,61	8,00	45,78	43,07	35,69	46,23
T275_A		182502,35	385564,26	2,00	43,81	41,15	33,76	44,28
T275_B		182502,35	385564,26	5,00	44,12	41,42	34,04	44,57
T275_C		182502,35	385564,26	8,00	43,90	41,18	33,84	44,36
T276_A		182502,05	385559,60	2,00	42,02	39,37	32,00	42,50
T276_B		182502,05	385559,60	5,00	42,51	39,81	32,45	42,97
T276_C		182502,05	385559,60	8,00	42,44	39,72	32,40	42,90
T277_A		182501,63	385553,17	2,00	40,12	37,50	30,17	40,63
T277_B		182501,63	385553,17	5,00	41,09	38,38	31,10	41,57
T277_C		182501,63	385553,17	8,00	41,22	38,46	31,23	41,69
T278_A		182542,03	385548,56	2,00	35,20	32,66	25,73	35,88
T278_B		182542,03	385548,56	5,00	37,38	34,63	27,70	37,94
T278_C		182542,03	385548,56	8,00	38,23	35,40	28,56	38,78
T279_A		182546,79	385551,34	2,00	40,80	38,20	30,92	41,34
T279_B		182546,79	385551,34	5,00	41,67	38,97	31,72	42,16
T279_C		182546,79	385551,34	8,00	41,86	39,13	31,94	42,35
T280_A		182547,10	385556,58	2,00	42,38	39,74	32,42	42,89
T280_B		182547,10	385556,58	5,00	42,90	40,19	32,89	43,37
T280_C		182547,10	385556,58	8,00	42,95	40,22	32,98	43,43
T281_A		182547,42	385562,04	2,00	44,38	41,72	34,36	44,86
T281_B		182547,42	385562,04	5,00	44,63	41,92	34,59	45,09
T281_C		182547,42	385562,04	8,00	44,47	41,75	34,45	44,94
T282_A		182547,72	385567,17	2,00	46,68	44,01	36,62	47,15
T282_B		182547,72	385567,17	5,00	46,60	43,90	36,52	47,05
T282_C		182547,72	385567,17	8,00	46,05	43,34	35,99	46,51
T283_A		182542,87	385570,36	2,00	51,53	48,85	41,42	51,98
T283_B		182542,87	385570,36	5,00	51,02	48,32	40,90	51,46
T283_C		182542,87	385570,36	8,00	50,03	47,33	39,91	50,47
T284_A		182537,97	385567,44	2,00	46,78	44,09	36,68	47,23
T284_B		182537,97	385567,44	5,00	46,68	43,98	36,58	47,13
T284_C		182537,97	385567,44	8,00	46,16	43,45	36,06	46,61
T285_A		182537,68	385562,48	2,00	44,62	41,94	34,54	45,08
T285_B		182537,68	385562,48	5,00	44,90	42,20	34,82	45,35
T285_C		182537,68	385562,48	8,00	44,68	41,96	34,60	45,13
T286_A		182537,34	385556,74	2,00	42,70	40,03	32,66	43,17
T286_B		182537,34	385556,74	5,00	43,32	40,61	33,24	43,77
T286_C		182537,34	385556,74	8,00	43,23	40,50	33,16	43,68
T287_A		182537,05	385551,71	2,00	41,34	38,69	31,34	41,83
T287_B		182537,05	385551,71	5,00	42,29	39,57	32,24	42,75
T287_C		182537,05	385551,71	8,00	42,29	39,56	32,24	42,75
T288_A		182568,08	385565,36	2,00	46,12	43,44	36,03	46,58
T288_B		182568,08	385565,36	5,00	46,07	43,38	35,98	46,52
T288_C		182568,08	385565,36	8,00	45,65	42,94	35,56	46,10
T289_A		182568,23	385560,01	2,00	43,82	41,15	33,78	44,29
T289_B		182568,23	385560,01	5,00	44,10	41,41	34,03	44,56
T289_C		182568,23	385560,01	8,00	43,96	41,25	33,89	44,41

Alle getoonde dB-waarden zijn A-gewogen

Rapport: Resultatentabel
Model: Fase 7
LAeq totaalresultaten voor toetspunten
Groep: (hoofdgroep)
Groepsreductie: Nee

Naam Toetspunt	Omschrijving	X	Y	Hoogte	Dag	Avond	Nacht	Lden
T290_A		182568,38	385554,77	2,00	42,06	39,41	32,06	42,55
T290_B		182568,38	385554,77	5,00	42,61	39,91	32,57	43,08
T290_C		182568,38	385554,77	8,00	42,61	39,89	32,56	43,07
T291_A		182568,51	385550,02	2,00	40,66	38,04	30,71	41,17
T291_B		182568,51	385550,02	5,00	41,47	38,78	31,46	41,95
T291_C		182568,51	385550,02	8,00	41,57	38,85	31,54	42,03
T292_A		182568,64	385545,27	2,00	39,47	36,91	29,61	40,03
T292_B		182568,64	385545,27	5,00	40,71	38,03	30,74	41,20
T292_C		182568,64	385545,27	8,00	41,00	38,25	31,02	41,47
T293_A		182570,84	385539,63	2,00	35,69	33,27	26,16	36,38
T293_B		182570,84	385539,63	5,00	37,45	34,81	27,70	38,02
T293_C		182570,84	385539,63	8,00	38,36	35,57	28,51	38,86
T294_A		182570,99	385534,67	2,00	37,30	34,84	27,82	38,00
T294_B		182570,99	385534,67	5,00	38,91	36,25	29,19	39,48
T294_C		182570,99	385534,67	8,00	39,43	36,66	29,59	39,94
T295_A		182571,13	385529,93	2,00	36,47	34,03	26,86	37,13
T295_B		182571,13	385529,93	5,00	38,20	35,56	28,35	38,74
T295_C		182571,13	385529,93	8,00	38,79	36,05	28,84	39,27
T296_A		182571,30	385524,29	2,00	36,70	34,18	27,08	37,34
T296_B		182571,30	385524,29	5,00	38,34	35,63	28,49	38,86
T296_C		182571,30	385524,29	8,00	38,96	36,15	29,03	39,43
T297_A		182576,56	385521,72	2,00	42,52	40,15	33,19	43,29
T297_B		182576,56	385521,72	5,00	44,09	41,38	34,40	44,66
T297_C		182576,56	385521,72	8,00	44,68	41,84	34,91	45,19
T298_A		182580,98	385525,11	2,00	43,21	40,79	33,90	43,98
T298_B		182580,98	385525,11	5,00	44,77	42,03	35,11	45,34
T298_C		182580,98	385525,11	8,00	45,27	42,40	35,53	45,79
T299_A		182580,83	385530,16	2,00	42,24	39,86	32,92	43,01
T299_B		182580,83	385530,16	5,00	43,94	41,21	34,24	44,50
T299_C		182580,83	385530,16	8,00	44,42	41,58	34,66	44,94
T300_A		182580,68	385535,30	2,00	40,48	38,09	31,03	41,21
T300_B		182580,68	385535,30	5,00	42,23	39,52	32,45	42,77
T300_C		182580,68	385535,30	8,00	42,61	39,82	32,80	43,12
T301_A		182580,53	385540,35	2,00	40,24	37,83	30,63	40,91
T301_B		182580,53	385540,35	5,00	41,91	39,22	32,02	42,42
T301_C		182580,53	385540,35	8,00	42,23	39,47	32,33	42,72
T302_A		182578,36	385545,70	2,00	41,00	38,45	31,17	41,57
T302_B		182578,36	385545,70	5,00	42,22	39,50	32,23	42,70
T302_C		182578,36	385545,70	8,00	42,43	39,68	32,50	42,92
T303_A		182578,22	385550,64	2,00	41,96	39,39	32,09	42,51
T303_B		182578,22	385550,64	5,00	42,81	40,11	32,83	43,29
T303_C		182578,22	385550,64	8,00	42,95	40,21	33,00	43,43
T304_A		182578,09	385555,29	2,00	43,13	40,52	33,20	43,65
T304_B		182578,09	385555,29	5,00	43,65	40,96	33,66	44,13
T304_C		182578,09	385555,29	8,00	43,71	40,98	33,73	44,19
T305_A		182577,95	385560,34	2,00	44,65	42,01	34,65	45,14
T305_B		182577,95	385560,34	5,00	44,84	42,15	34,82	45,31
T305_C		182577,95	385560,34	8,00	44,72	42,00	34,72	45,19

Alle getoonde dB-waarden zijn A-gewogen

Rapport: Resultatentabel
Model: Fase 7
LAeq totaalresultaten voor toetspunten
Groep: (hoofdgroep)
Groepsreductie: Nee

Naam Toetspunt	Omschrijving	X	Y	Hoogte	Dag	Avond	Nacht	Lden
T306_A		182577,81	385565,60	2,00	46,86	44,20	36,82	47,34
T306_B		182577,81	385565,60	5,00	46,69	44,00	36,62	47,15
T306_C		182577,81	385565,60	8,00	46,20	43,49	36,15	46,66
T307_A		182572,65	385568,50	2,00	51,15	48,46	41,03	51,60
T307_B		182572,65	385568,50	5,00	50,67	47,97	40,55	51,11
T307_C		182572,65	385568,50	8,00	49,74	47,04	39,62	50,18
T308_A		182598,81	385560,67	2,00	45,33	42,66	35,33	45,82
T308_B		182598,81	385560,67	5,00	45,47	42,77	35,46	45,95
T308_C		182598,81	385560,67	8,00	45,18	42,45	35,16	45,64
T309_A		182598,42	385555,43	2,00	43,58	40,93	33,67	44,10
T309_B		182598,42	385555,43	5,00	44,02	41,31	34,06	44,51
T309_C		182598,42	385555,43	8,00	43,91	41,17	33,94	44,39
T310_A		182598,07	385550,79	2,00	42,33	39,70	32,49	42,87
T310_B		182598,07	385550,79	5,00	42,99	40,28	33,08	43,49
T310_C		182598,07	385550,79	8,00	43,01	40,26	33,08	43,50
T311_A		182597,73	385546,22	2,00	41,40	38,81	31,71	42,00
T311_B		182597,73	385546,22	5,00	42,37	39,65	32,53	42,89
T311_C		182597,73	385546,22	8,00	42,48	39,70	32,60	42,97
T312_A		182599,29	385539,73	2,00	40,62	38,12	31,42	41,40
T312_B		182599,29	385539,73	5,00	41,92	39,22	32,44	42,56
T312_C		182599,29	385539,73	8,00	42,35	39,53	32,72	42,91
T313_A		182598,98	385534,98	2,00	40,94	38,44	31,69	41,70
T313_B		182598,98	385534,98	5,00	42,30	39,58	32,75	42,91
T313_C		182598,98	385534,98	8,00	42,64	39,82	32,97	43,19
T314_A		182598,67	385530,11	2,00	40,11	37,58	30,82	40,85
T314_B		182598,67	385530,11	5,00	41,59	38,85	32,00	42,18
T314_C		182598,67	385530,11	8,00	41,83	39,01	32,14	42,37
T315_A		182598,37	385525,39	2,00	39,65	37,08	30,40	40,40
T315_B		182598,37	385525,39	5,00	41,04	38,28	31,50	41,65
T315_C		182598,37	385525,39	8,00	41,25	38,41	31,61	41,80
T316_A		182602,59	385521,78	2,00	47,94	45,32	38,22	48,52
T316_B		182602,59	385521,78	5,00	48,50	45,75	38,68	49,02
T316_C		182602,59	385521,78	8,00	48,62	45,77	38,76	49,10
T317_A		182607,91	385524,40	2,00	49,56	46,91	39,68	50,09
T317_B		182607,91	385524,40	5,00	49,82	47,08	39,89	50,31
T317_C		182607,91	385524,40	8,00	49,75	46,94	39,81	50,22
T318_A		182608,26	385529,87	2,00	48,63	45,98	38,73	49,15
T318_B		182608,26	385529,87	5,00	49,00	46,27	39,04	49,48
T318_C		182608,26	385529,87	8,00	48,98	46,18	39,02	49,45
T319_A		182608,58	385534,92	2,00	47,90	45,25	37,98	48,41
T319_B		182608,58	385534,92	5,00	48,27	45,53	38,29	48,74
T319_C		182608,58	385534,92	8,00	48,25	45,47	38,28	48,72
T320_A		182608,88	385539,58	2,00	47,33	44,70	37,37	47,84
T320_B		182608,88	385539,58	5,00	47,67	44,96	37,66	48,14
T320_C		182608,88	385539,58	8,00	47,62	44,88	37,61	48,08
T321_A		182607,26	385545,01	2,00	46,31	43,63	36,32	46,80
T321_B		182607,26	385545,01	5,00	46,52	43,79	36,52	46,99
T321_C		182607,26	385545,01	8,00	46,51	43,75	36,54	46,98

Alle getoonde dB-waarden zijn A-gewogen

Rapport: Resultatentabel
Model: Fase 7
LAeq totaalresultaten voor toetspunten
Groep: (hoofdgroep)
Groepsreductie: Nee

Naam Toetspunt	Omschrijving	X	Y	Hoogte	Dag	Avond	Nacht	Lden
T322_A		182607,65	385550,27	2,00	46,84	44,20	36,88	47,35
T322_B		182607,65	385550,27	5,00	47,15	44,43	37,14	47,62
T322_C		182607,65	385550,27	8,00	47,11	44,35	37,13	47,58
T323_A		182608,02	385555,13	2,00	47,40	44,76	37,42	47,90
T323_B		182608,02	385555,13	5,00	47,61	44,90	37,58	48,08
T323_C		182608,02	385555,13	8,00	47,40	44,66	37,39	47,86
T324_A		182608,40	385560,22	2,00	48,49	45,83	38,49	48,98
T324_B		182608,40	385560,22	5,00	48,49	45,77	38,46	48,95
T324_C		182608,40	385560,22	8,00	48,06	45,32	38,05	48,52
T325_A		182603,63	385563,16	2,00	49,29	46,59	39,18	49,74
T325_B		182603,63	385563,16	5,00	49,05	46,35	38,93	49,49
T325_C		182603,63	385563,16	8,00	48,42	45,72	38,31	48,87
T326_A		182399,09	385471,67	2,00	34,78	31,31	25,56	35,33
T326_B		182399,09	385471,67	5,00	35,91	32,31	26,58	36,40
T326_C		182399,09	385471,67	8,00	36,59	32,88	27,20	37,04
T326_D		182399,09	385471,67	11,00	37,25	33,46	27,83	37,67
T326_E		182399,09	385471,67	14,00	38,12	34,29	28,70	38,53
T327_A		182404,68	385461,72	2,00	37,05	34,06	28,20	37,84
T327_B		182404,68	385461,72	5,00	38,15	35,01	29,14	38,85
T327_C		182404,68	385461,72	8,00	38,90	35,60	29,76	39,52
T327_D		182404,68	385461,72	11,00	39,76	36,33	30,52	40,32
T327_E		182404,68	385461,72	14,00	40,66	37,10	31,34	41,16
T328_A		182419,39	385457,78	2,00	37,35	34,39	28,51	38,15
T328_B		182419,39	385457,78	5,00	38,48	35,34	29,47	39,18
T328_C		182419,39	385457,78	8,00	39,24	35,96	30,11	39,87
T328_D		182419,39	385457,78	11,00	40,15	36,72	30,91	40,71
T328_E		182419,39	385457,78	14,00	41,00	37,43	31,68	41,50
T329_A		182435,56	385453,44	2,00	37,90	35,00	29,11	38,73
T329_B		182435,56	385453,44	5,00	39,07	35,97	30,11	39,79
T329_C		182435,56	385453,44	8,00	39,93	36,68	30,84	40,58
T329_D		182435,56	385453,44	11,00	40,73	37,34	31,52	41,30
T329_E		182435,56	385453,44	14,00	41,50	37,97	32,17	42,00
T330_A		182450,57	385449,42	2,00	38,38	35,51	29,63	39,23
T330_B		182450,57	385449,42	5,00	39,57	36,50	30,64	40,31
T330_C		182450,57	385449,42	8,00	40,48	37,24	31,41	41,14
T330_D		182450,57	385449,42	11,00	41,30	37,91	32,09	41,87
T330_E		182450,57	385449,42	14,00	42,06	38,53	32,71	42,56
T331_A		182467,91	385444,77	2,00	39,06	36,22	30,34	39,93
T331_B		182467,91	385444,77	5,00	40,25	37,21	31,35	41,01
T331_C		182467,91	385444,77	8,00	41,27	38,04	32,22	41,93
T331_D		182467,91	385444,77	11,00	42,04	38,65	32,83	42,61
T331_E		182467,91	385444,77	14,00	42,84	39,28	33,47	43,32
T332_A		182486,34	385439,83	2,00	40,29	37,51	31,60	41,18
T332_B		182486,34	385439,83	5,00	41,62	38,64	32,74	42,40
T332_C		182486,34	385439,83	8,00	42,69	39,51	33,64	43,37
T332_D		182486,34	385439,83	11,00	43,48	40,10	34,24	44,05
T332_E		182486,34	385439,83	14,00	44,27	40,70	34,86	44,74
T333_A		182502,17	385435,59	2,00	40,92	38,17	32,27	41,84

Alle getoonde dB-waarden zijn A-gewogen

Rapport: Resultatentabel
Model: Fase 7
LAeq totaalresultaten voor toetspunten
Groep: (hoofdgroep)
Groepsreductie: Nee

Naam Toetspunt	Omschrijving	X	Y	Hoogte	Dag	Avond	Nacht	Lden
T333_B		182502,17	385435,59	5,00	42,57	39,60	33,73	43,37
T333_C		182502,17	385435,59	8,00	43,71	40,51	34,67	44,38
T333_D		182502,17	385435,59	11,00	44,58	41,16	35,32	45,13
T333_E		182502,17	385435,59	14,00	45,28	41,68	35,85	45,73
T334_A		182509,08	385442,28	2,00	43,68	41,05	34,31	44,37
T334_B		182509,08	385442,28	5,00	44,82	42,04	35,37	45,45
T334_C		182509,08	385442,28	8,00	45,41	42,49	35,92	45,99
T334_D		182509,08	385442,28	11,00	45,79	42,73	36,23	46,32
T334_E		182509,08	385442,28	14,00	46,14	42,93	36,50	46,61
T335_A		182505,55	385451,45	2,00	47,29	44,64	37,23	47,76
T335_B		182505,55	385451,45	5,00	47,67	44,97	37,57	48,12
T335_C		182505,55	385451,45	8,00	47,48	44,79	37,38	47,93
T335_D		182505,55	385451,45	11,00	47,17	44,46	37,07	47,62
T335_E		182505,55	385451,45	14,00	46,83	44,12	36,75	47,28
T336_A		182490,91	385455,37	2,00	47,31	44,66	37,26	47,79
T336_B		182490,91	385455,37	5,00	47,71	45,02	37,63	48,17
T336_C		182490,91	385455,37	8,00	47,53	44,82	37,44	47,98
T336_D		182490,91	385455,37	11,00	47,22	44,52	37,14	47,67
T336_E		182490,91	385455,37	14,00	46,89	44,17	36,83	47,35
T337_A		182471,85	385460,48	2,00	47,42	44,77	37,37	47,90
T337_B		182471,85	385460,48	5,00	47,79	45,10	37,70	48,24
T337_C		182471,85	385460,48	8,00	47,61	44,91	37,51	48,06
T337_D		182471,85	385460,48	11,00	47,29	44,59	37,20	47,74
T337_E		182471,85	385460,48	14,00	46,94	44,22	36,84	47,38
T338_A		182455,64	385464,83	2,00	47,81	45,16	37,75	48,28
T338_B		182455,64	385464,83	5,00	48,08	45,40	37,99	48,54
T338_C		182455,64	385464,83	8,00	47,88	45,17	37,77	48,32
T338_D		182455,64	385464,83	11,00	47,52	44,83	37,42	47,97
T338_E		182455,64	385464,83	14,00	47,13	44,42	37,03	47,58
T339_A		182441,08	385468,73	2,00	47,73	45,08	37,66	48,20
T339_B		182441,08	385468,73	5,00	48,00	45,32	37,90	48,45
T339_C		182441,08	385468,73	8,00	47,79	45,10	37,68	48,24
T339_D		182441,08	385468,73	11,00	47,42	44,71	37,32	47,87
T339_E		182441,08	385468,73	14,00	47,01	44,29	36,89	47,45
T340_A		182424,23	385473,25	2,00	47,29	44,67	37,25	47,78
T340_B		182424,23	385473,25	5,00	47,72	45,04	37,63	48,18
T340_C		182424,23	385473,25	8,00	47,56	44,86	37,45	48,01
T340_D		182424,23	385473,25	11,00	47,23	44,53	37,13	47,68
T340_E		182424,23	385473,25	14,00	46,84	44,13	36,74	47,29
T341_A		182409,14	385477,29	2,00	44,82	42,26	34,87	45,35
T341_B		182409,14	385477,29	5,00	45,81	43,12	35,73	46,27
T341_C		182409,14	385477,29	8,00	45,84	43,13	35,73	46,28
T341_D		182409,14	385477,29	11,00	45,69	42,97	35,58	46,13
T341_E		182409,14	385477,29	14,00	45,44	42,71	35,33	45,88
T342_A		182386,21	385481,37	2,00	36,70	33,95	27,33	37,36
T342_B		182386,21	385481,37	5,00	38,32	35,35	28,68	38,84
T342_C		182386,21	385481,37	8,00	39,06	35,95	29,34	39,53
T342_D		182386,21	385481,37	11,00	39,49	36,29	29,75	39,93

Alle getoonde dB-waarden zijn A-gewogen

Rapport: Resultatentabel
Model: Fase 7
LAeq totaalresultaten voor toetspunten
Groep: (hoofdgroep)
Groepsreductie: Nee

Naam Toetspunt	Omschrijving	X	Y	Hoogte	Dag	Avond	Nacht	Lden
T342_E		182386,21	385481,37	14,00	40,02	36,76	30,31	40,45
T343_A		182396,47	385482,56	2,00	39,46	36,88	30,02	40,14
T343_B		182396,47	385482,56	5,00	40,98	38,15	31,25	41,51
T343_C		182396,47	385482,56	8,00	41,51	38,58	31,70	41,99
T343_D		182396,47	385482,56	11,00	41,82	38,82	32,00	42,28
T343_E		182396,47	385482,56	14,00	42,26	39,16	32,47	42,71
T344_A		182379,48	385489,42	2,00	36,15	33,20	26,67	36,73
T344_B		182379,48	385489,42	5,00	37,23	34,12	27,55	37,71
T344_C		182379,48	385489,42	8,00	37,99	34,69	28,28	38,42
T344_D		182379,48	385489,42	11,00	38,50	35,10	28,85	38,92
T344_E		182379,48	385489,42	14,00	38,97	35,48	29,35	39,38
T345_A		182378,31	385500,55	2,00	37,86	34,84	28,03	38,31
T345_B		182378,31	385500,55	5,00	38,54	35,44	28,67	38,96
T345_C		182378,31	385500,55	8,00	39,04	35,86	29,24	39,46
T345_D		182378,31	385500,55	11,00	39,30	36,05	29,54	39,72
T345_E		182378,31	385500,55	14,00	39,51	36,18	29,77	39,92
T346_A		182377,31	385510,04	2,00	40,61	37,69	30,61	41,03
T346_B		182377,31	385510,04	5,00	40,80	37,83	30,77	41,20
T346_C		182377,31	385510,04	8,00	40,94	37,88	30,99	41,34
T346_D		182377,31	385510,04	11,00	40,89	37,75	30,99	41,29
T346_E		182377,31	385510,04	14,00	40,75	37,56	30,90	41,16
T347_A		182382,88	385517,83	2,00	47,12	44,26	36,96	47,51
T347_B		182382,88	385517,83	5,00	46,83	43,95	36,65	47,21
T347_C		182382,88	385517,83	8,00	46,13	43,22	35,96	46,51
T347_D		182382,88	385517,83	11,00	45,29	42,36	35,14	45,67
T347_E		182382,88	385517,83	14,00	44,45	41,52	34,33	44,83
T348_A		182390,83	385518,67	2,00	47,17	44,31	37,00	47,56
T348_B		182390,83	385518,67	5,00	46,87	43,98	36,68	47,24
T348_C		182390,83	385518,67	8,00	46,17	43,27	36,01	46,55
T348_D		182390,83	385518,67	11,00	45,35	42,44	35,21	45,73
T348_E		182390,83	385518,67	14,00	44,52	41,60	34,40	44,91
T349_A		182397,12	385514,92	2,00	45,19	42,58	35,23	45,70
T349_B		182397,12	385514,92	5,00	45,88	43,12	35,79	46,32
T349_C		182397,12	385514,92	8,00	45,77	43,00	35,66	46,20
T349_D		182397,12	385514,92	11,00	45,54	42,77	35,45	45,97
T349_E		182397,12	385514,92	14,00	45,27	42,51	35,20	45,71
T350_A		182398,38	385502,93	2,00	44,78	42,27	34,89	45,34
T350_B		182398,38	385502,93	5,00	45,84	43,15	35,77	46,30
T350_C		182398,38	385502,93	8,00	45,91	43,20	35,83	46,36
T350_D		182398,38	385502,93	11,00	45,82	43,09	35,73	46,26
T350_E		182398,38	385502,93	14,00	45,67	42,94	35,59	46,12
T351_A		182399,50	385492,33	2,00	44,68	42,19	34,81	45,25
T351_B		182399,50	385492,33	5,00	45,88	43,21	35,82	46,35
T351_C		182399,50	385492,33	8,00	45,99	43,29	35,91	46,44
T351_D		182399,50	385492,33	11,00	45,90	43,19	35,81	46,35
T351_E		182399,50	385492,33	14,00	45,74	43,02	35,67	46,19
T352_A		182526,48	385435,72	2,00	37,06	34,25	27,52	37,65
T352_B		182526,48	385435,72	5,00	38,56	35,62	28,80	39,05

Alle getoonde dB-waarden zijn A-gewogen

Rapport: Resultatentabel
Model: Fase 7
LAeq totaalresultaten voor toetspunten
Groep: (hoofdgroep)
Groepsreductie: Nee

Naam Toetspunt	Omschrijving	X	Y	Hoogte	Dag	Avond	Nacht	Lden
T352_C		182526,48	385435,72	8,00	39,07	36,05	29,25	39,52
T352_D		182526,48	385435,72	11,00	39,46	36,34	29,65	39,89
T352_E		182526,48	385435,72	14,00	39,86	36,63	30,05	40,27
T352_F		182526,48	385435,72	17,00	39,74	36,45	29,96	40,14
T353_A		182530,24	385428,06	2,00	42,28	39,50	33,62	43,19
T353_B		182530,24	385428,06	5,00	44,48	41,46	35,59	45,25
T353_C		182530,24	385428,06	8,00	45,68	42,38	36,54	46,30
T353_D		182530,24	385428,06	11,00	46,51	42,99	37,16	47,01
T353_E		182530,24	385428,06	14,00	46,86	43,24	37,41	47,30
T353_F		182530,24	385428,06	17,00	46,98	43,33	37,50	47,41
T354_A		182542,27	385424,86	2,00	43,37	40,55	34,68	44,25
T354_B		182542,27	385424,86	5,00	45,58	42,50	36,65	46,32
T354_C		182542,27	385424,86	8,00	46,79	43,41	37,57	47,36
T354_D		182542,27	385424,86	11,00	47,43	43,88	38,05	47,91
T354_E		182542,27	385424,86	14,00	47,70	44,07	38,24	48,14
T354_F		182542,27	385424,86	17,00	47,77	44,13	38,30	48,20
T355_A		182554,83	385421,53	2,00	44,30	41,45	35,58	45,17
T355_B		182554,83	385421,53	5,00	46,64	43,49	37,66	47,35
T355_C		182554,83	385421,53	8,00	47,86	44,41	38,58	48,40
T355_D		182554,83	385421,53	11,00	48,32	44,75	38,92	48,79
T355_E		182554,83	385421,53	14,00	48,50	44,87	39,05	48,94
T355_F		182554,83	385421,53	17,00	48,54	44,89	39,07	48,97
T356_A		182566,52	385418,43	2,00	44,86	41,98	36,11	45,71
T356_B		182566,52	385418,43	5,00	47,46	44,22	38,38	48,11
T356_C		182566,52	385418,43	8,00	48,58	45,09	39,26	49,09
T356_D		182566,52	385418,43	11,00	48,99	45,40	39,57	49,45
T356_E		182566,52	385418,43	14,00	49,13	45,50	39,67	49,57
T356_F		182566,52	385418,43	17,00	49,17	45,52	39,69	49,60
T357_A		182572,61	385425,66	2,00	44,12	41,40	35,10	44,91
T357_B		182572,61	385425,66	5,00	46,47	43,46	37,24	47,12
T357_C		182572,61	385425,66	8,00	47,59	44,34	38,18	48,13
T357_D		182572,61	385425,66	11,00	48,12	44,74	38,62	48,60
T357_E		182572,61	385425,66	14,00	48,35	44,91	38,82	48,80
T357_F		182572,61	385425,66	17,00	48,48	45,02	38,94	48,93
T358_A		182569,40	385434,28	2,00	46,73	44,09	36,70	47,21
T358_B		182569,40	385434,28	5,00	47,34	44,64	37,27	47,80
T358_C		182569,40	385434,28	8,00	47,28	44,57	37,20	47,73
T358_D		182569,40	385434,28	11,00	47,11	44,37	37,03	47,55
T358_E		182569,40	385434,28	14,00	47,04	44,25	37,03	47,49
T358_F		182569,40	385434,28	17,00	46,91	44,06	36,94	47,36
T359_A		182558,23	385437,24	2,00	47,62	44,97	37,57	48,10
T359_B		182558,23	385437,24	5,00	47,98	45,28	37,89	48,43
T359_C		182558,23	385437,24	8,00	47,84	45,13	37,75	48,29
T359_D		182558,23	385437,24	11,00	47,58	44,85	37,50	48,03
T359_E		182558,23	385437,24	14,00	47,42	44,66	37,39	47,87
T359_F		182558,23	385437,24	17,00	47,24	44,42	37,24	47,69
T360_A		182545,89	385440,52	2,00	47,67	45,01	37,63	48,15
T360_B		182545,89	385440,52	5,00	48,00	45,30	37,94	48,46

Alle getoonde dB-waarden zijn A-gewogen

Rapport: Resultatentabel
Model: Fase 7
LAeq totaalresultaten voor toetspunten
Groep: (hoofdgroep)
Groepsreductie: Nee

Naam Toetspunt	Omschrijving	X	Y	Hoogte	Dag	Avond	Nacht	Lden
T360_C		182545,89	385440,52	8,00	47,81	45,09	37,74	48,26
T360_D		182545,89	385440,52	11,00	47,41	44,68	37,32	47,85
T360_E		182545,89	385440,52	14,00	47,15	44,40	37,07	47,59
T360_F		182545,89	385440,52	17,00	47,02	44,23	37,00	47,47
T361_A		182533,09	385443,91	2,00	47,51	44,84	37,45	47,98
T361_B		182533,09	385443,91	5,00	47,86	45,16	37,76	48,31
T361_C		182533,09	385443,91	8,00	47,66	44,96	37,57	48,11
T361_D		182533,09	385443,91	11,00	47,35	44,63	37,25	47,79
T361_E		182533,09	385443,91	14,00	47,10	44,36	37,04	47,55
T361_F		182533,09	385443,91	17,00	46,87	44,10	36,84	47,32
T362_A		182587,79	385418,80	2,00	41,27	38,58	31,69	41,88
T362_B		182587,79	385418,80	5,00	42,66	39,80	32,87	43,16
T362_C		182587,79	385418,80	8,00	43,00	40,05	33,14	43,46
T362_D		182587,79	385418,80	11,00	43,07	40,10	33,19	43,52
T362_E		182587,79	385418,80	14,00	43,10	40,10	33,21	43,54
T362_F		182587,79	385418,80	17,00	43,06	40,04	33,18	43,50
T363_A		182588,30	385409,38	2,00	47,46	44,41	38,58	48,22
T363_B		182588,30	385409,38	5,00	50,30	46,85	41,04	50,84
T363_C		182588,30	385409,38	8,00	50,99	47,42	41,62	51,47
T363_D		182588,30	385409,38	11,00	51,24	47,62	41,81	51,69
T363_E		182588,30	385409,38	14,00	51,30	47,65	41,85	51,74
T363_F		182588,30	385409,38	17,00	51,23	47,58	41,77	51,66
T364_A		182600,17	385402,87	2,00	50,20	46,93	41,13	50,85
T364_B		182600,17	385402,87	5,00	52,53	48,98	43,18	53,02
T364_C		182600,17	385402,87	8,00	53,03	49,41	43,61	53,48
T364_D		182600,17	385402,87	11,00	53,14	49,48	43,69	53,57
T364_E		182600,17	385402,87	14,00	53,09	49,41	43,62	53,51
T364_F		182600,17	385402,87	17,00	52,97	49,29	43,49	53,39
T365_A		182609,13	385397,67	2,00	53,29	49,77	43,99	53,81
T365_B		182609,13	385397,67	5,00	54,69	51,08	45,30	55,16
T365_C		182609,13	385397,67	8,00	54,89	51,24	45,46	55,33
T365_D		182609,13	385397,67	11,00	54,80	51,13	45,35	55,23
T365_E		182609,13	385397,67	14,00	54,63	50,95	45,17	55,06
T365_F		182609,13	385397,67	17,00	54,39	50,70	44,91	54,81
T366_A		182618,10	385390,68	2,00	58,31	54,66	48,91	58,76
T366_B		182618,10	385390,68	5,00	58,40	54,71	48,97	58,84
T366_C		182618,10	385390,68	8,00	58,07	54,36	48,61	58,49
T366_D		182618,10	385390,68	11,00	57,61	53,89	48,14	58,03
T366_E		182618,10	385390,68	14,00	57,09	53,37	47,61	57,50
T366_F		182618,10	385390,68	17,00	56,55	52,83	47,07	56,96
T367_A		182624,61	385393,64	2,00	61,83	58,16	52,40	62,27
T367_B		182624,61	385393,64	5,00	61,71	58,00	52,25	62,13
T367_C		182624,61	385393,64	8,00	61,17	57,45	51,71	61,59
T367_D		182624,61	385393,64	11,00	60,50	56,79	51,03	60,92
T367_E		182624,61	385393,64	14,00	59,84	56,12	50,36	60,25
T367_F		182624,61	385393,64	17,00	59,19	55,47	49,71	59,60
T368_A		182631,30	385402,23	2,00	61,34	57,68	51,93	61,79
T368_B		182631,30	385402,23	5,00	61,31	57,61	51,86	61,74

Alle getoonde dB-waarden zijn A-gewogen

Rapport: Resultatentabel
Model: Fase 7
LAeq totaalresultaten voor toetspunten
Groep: (hoofdgroep)
Groepsreductie: Nee

Naam Toetspunt	Omschrijving	X	Y	Hoogte	Dag	Avond	Nacht	Lden
T368_C		182631,30	385402,23	8,00	60,81	57,11	51,35	61,23
T368_D		182631,30	385402,23	11,00	60,20	56,49	50,73	60,62
T368_E		182631,30	385402,23	14,00	59,57	55,86	50,10	59,99
T368_F		182631,30	385402,23	17,00	58,95	55,24	49,48	59,37
T369_A		182638,77	385411,83	2,00	60,87	57,21	51,46	61,32
T369_B		182638,77	385411,83	5,00	60,93	57,23	51,48	61,36
T369_C		182638,77	385411,83	8,00	60,52	56,81	51,06	60,94
T369_D		182638,77	385411,83	11,00	59,98	56,26	50,51	60,40
T369_E		182638,77	385411,83	14,00	59,40	55,68	49,93	59,82
T370_A		182645,98	385421,09	2,00	61,15	57,47	51,73	61,59
T370_B		182645,98	385421,09	5,00	61,20	57,48	51,75	61,62
T370_C		182645,98	385421,09	8,00	60,79	57,07	51,33	61,21
T370_D		182645,98	385421,09	11,00	60,23	56,50	50,76	60,64
T371_A		182643,38	385430,75	2,00	55,24	51,64	45,90	55,72
T371_B		182643,38	385430,75	5,00	55,85	52,12	46,38	56,26
T371_C		182643,38	385430,75	8,00	55,58	51,85	46,11	55,99
T371_D		182643,38	385430,75	11,00	54,99	51,26	45,52	55,40
T372_A		182633,65	385430,93	2,00	42,15	39,04	32,85	42,75
T372_B		182633,65	385430,93	5,00	44,00	40,56	34,42	44,44
T372_C		182633,65	385430,93	8,00	39,56	36,64	29,66	40,01
T372_D		182633,65	385430,93	11,00	39,31	36,54	29,27	39,76
T373_A		182627,16	385422,59	2,00	38,81	36,11	28,89	39,31
T373_B		182627,16	385422,59	5,00	40,05	37,31	30,07	40,52
T373_C		182627,16	385422,59	8,00	39,70	36,96	29,65	40,15
T373_D		182627,16	385422,59	11,00	39,75	37,03	29,68	40,20
T373_E		182627,16	385422,59	14,00	40,20	37,44	30,15	40,65
T374_A		182620,70	385414,29	2,00	38,34	35,68	28,46	38,86
T374_B		182620,70	385414,29	5,00	39,91	37,18	29,90	40,38
T374_C		182620,70	385414,29	8,00	40,33	37,62	30,26	40,78
T374_D		182620,70	385414,29	11,00	40,47	37,76	30,37	40,92
T374_E		182620,70	385414,29	14,00	40,66	37,94	30,57	41,11
T374_F		182620,70	385414,29	17,00	40,84	38,06	30,77	41,28
T375_A		182613,83	385413,98	2,00	38,14	35,42	28,46	38,71
T375_B		182613,83	385413,98	5,00	39,77	36,98	29,93	40,27
T375_C		182613,83	385413,98	8,00	40,26	37,43	30,36	40,74
T375_D		182613,83	385413,98	11,00	40,81	37,92	30,95	41,28
T375_E		182613,83	385413,98	14,00	41,96	38,95	32,19	42,43
T375_F		182613,83	385413,98	17,00	44,07	40,83	34,44	44,53
T376_A		182604,30	385419,07	2,00	39,34	36,68	29,63	39,92
T376_B		182604,30	385419,07	5,00	40,99	38,22	31,12	41,49
T376_C		182604,30	385419,07	8,00	41,53	38,70	31,64	42,01
T376_D		182604,30	385419,07	11,00	42,06	39,16	32,21	42,53
T376_E		182604,30	385419,07	14,00	43,11	40,07	33,35	43,58
T376_F		182604,30	385419,07	17,00	43,99	40,84	34,30	44,46
T377_A		182596,55	385423,21	2,00	41,37	38,72	31,67	41,95
T377_B		182596,55	385423,21	5,00	42,85	40,06	32,99	43,35
T377_C		182596,55	385423,21	8,00	43,23	40,37	33,32	43,70
T377_D		182596,55	385423,21	11,00	43,51	40,60	33,61	43,97

Alle getoonde dB-waarden zijn A-gewogen

Rapport: Resultatentabel
Model: Fase 7
LAeq totaalresultaten voor toetspunten
Groep: (hoofdgroep)
Groepsreductie: Nee

Naam Toetspunt	Omschrijving	X	Y	Hoogte	Dag	Avond	Nacht	Lden
T377_E		182596,55	385423,21	14,00	44,05	41,07	34,21	44,51
T377_F		182596,55	385423,21	17,00	44,30	41,28	34,50	44,76

Alle getoonde dB-waarden zijn A-gewogen

Rapport: Resultatentabel
Model: Volledig plan
LAeq totaalresultaten voor toetspunten
Groep: (hoofdgroep)
Groepsreductie: Nee

Naam Toetspunt	Omschrijving	X	Y	Hoogte	Dag	Avond	Nacht	Lden
T001_A		182712,83	385517,59	2,00	61,86	58,23	52,45	62,31
T001_B		182712,83	385517,59	5,00	61,77	58,09	52,31	62,20
T001_C		182712,83	385517,59	8,00	61,21	57,53	51,75	61,64
T002_A		182709,99	385512,79	2,00	61,87	58,23	52,45	62,32
T002_B		182709,99	385512,79	5,00	61,80	58,11	52,34	62,23
T002_C		182709,99	385512,79	8,00	61,25	57,56	51,78	61,67
T003_A		182707,33	385508,30	2,00	61,99	58,35	52,57	62,44
T003_B		182707,33	385508,30	5,00	61,90	58,22	52,45	62,33
T003_C		182707,33	385508,30	8,00	61,36	57,67	51,90	61,79
T004_A		182704,85	385504,13	2,00	61,94	58,30	52,52	62,39
T004_B		182704,85	385504,13	5,00	61,86	58,18	52,41	62,29
T004_C		182704,85	385504,13	8,00	61,33	57,64	51,87	61,76
T005_A		182702,79	385498,68	2,00	62,30	58,66	52,88	62,75
T005_B		182702,79	385498,68	5,00	62,16	58,48	52,70	62,59
T005_C		182702,79	385498,68	8,00	61,54	57,85	52,08	61,97
T006_A		182700,32	385494,44	2,00	62,05	58,41	52,63	62,50
T006_B		182700,32	385494,44	5,00	61,94	58,26	52,49	62,37
T006_C		182700,32	385494,44	8,00	61,37	57,68	51,90	61,79
T007_A		182697,62	385489,81	2,00	61,89	58,27	52,49	62,35
T007_B		182697,62	385489,81	5,00	61,82	58,14	52,36	62,25
T007_C		182697,62	385489,81	8,00	61,25	57,56	51,79	61,68
T008_A		182695,29	385485,81	2,00	61,84	58,21	52,43	62,29
T008_B		182695,29	385485,81	5,00	61,78	58,10	52,32	62,21
T008_C		182695,29	385485,81	8,00	61,22	57,53	51,75	61,64
T009_A		182692,78	385481,52	2,00	61,80	58,16	52,38	62,25
T009_B		182692,78	385481,52	5,00	61,73	58,05	52,28	62,16
T009_C		182692,78	385481,52	8,00	61,18	57,49	51,71	61,60
T010_A		182690,13	385476,97	2,00	61,82	58,18	52,40	62,27
T010_B		182690,13	385476,97	5,00	61,75	58,06	52,28	62,17
T010_C		182690,13	385476,97	8,00	61,18	57,48	51,71	61,60
T011_A		182684,31	385477,13	2,00	57,57	54,06	48,07	58,02
T011_B		182684,31	385477,13	5,00	57,74	54,17	48,19	58,16
T011_C		182684,31	385477,13	8,00	57,44	53,86	47,90	57,86
T012_A		182681,74	385481,74	2,00	46,72	44,01	36,65	47,17
T012_B		182681,74	385481,74	5,00	46,93	44,21	36,85	47,38
T012_C		182681,74	385481,74	8,00	46,62	43,88	36,54	47,06
T013_A		182684,48	385486,43	2,00	45,35	42,55	35,54	45,86
T013_B		182684,48	385486,43	5,00	46,03	43,07	36,14	46,48
T013_C		182684,48	385486,43	8,00	45,95	42,98	36,04	46,39
T014_A		182687,07	385490,88	2,00	44,99	42,10	35,41	45,55
T014_B		182687,07	385490,88	5,00	46,05	42,91	36,28	46,49
T014_C		182687,07	385490,88	8,00	46,04	42,89	36,25	46,47
T015_A		182689,67	385495,34	2,00	44,40	41,50	34,90	44,99
T015_B		182689,67	385495,34	5,00	45,60	42,43	35,86	46,05
T015_C		182689,67	385495,34	8,00	45,68	42,50	35,92	46,12
T016_A		182691,88	385499,13	2,00	43,47	40,58	33,99	44,06
T016_B		182691,88	385499,13	5,00	44,74	41,60	35,03	45,20
T016_C		182691,88	385499,13	8,00	44,95	41,77	35,20	45,39

Alle getoonde dB-waarden zijn A-gewogen

Rapport: Resultatentabel
Model: Volledig plan
LAeq totaalresultaten voor toetspunten
Groep: (hoofdgroep)
Groepsreductie: Nee

Naam Toetspunt	Omschrijving	X	Y	Hoogte	Dag	Avond	Nacht	Lden
T017_A		182695,00	385504,48	2,00	41,51	38,75	31,85	42,08
T017_B		182695,00	385504,48	5,00	42,70	39,78	32,87	43,18
T017_C		182695,00	385504,48	8,00	43,03	40,05	33,17	43,48
T018_A		182696,38	385508,66	2,00	39,14	36,44	29,37	39,69
T018_B		182696,38	385508,66	5,00	40,32	37,54	30,43	40,81
T018_C		182696,38	385508,66	8,00	40,57	37,76	30,63	41,04
T019_A		182699,42	385513,78	2,00	38,64	35,92	28,91	39,20
T019_B		182699,42	385513,78	5,00	39,76	36,96	29,90	40,26
T019_C		182699,42	385513,78	8,00	40,14	37,31	30,23	40,61
T020_A		182701,74	385517,70	2,00	38,67	35,94	28,99	39,24
T020_B		182701,74	385517,70	5,00	39,69	36,88	29,89	40,20
T020_C		182701,74	385517,70	8,00	40,02	37,19	30,16	40,51
T021_A		182704,65	385522,60	2,00	38,08	35,36	28,36	38,64
T021_B		182704,65	385522,60	5,00	39,12	36,30	29,29	39,62
T021_C		182704,65	385522,60	8,00	39,55	36,70	29,67	40,03
T022_A		182710,26	385521,93	2,00	56,50	52,87	47,08	56,95
T022_B		182710,26	385521,93	5,00	56,63	52,95	47,17	57,06
T022_C		182710,26	385521,93	8,00	56,34	52,67	46,88	56,77
T023_A		182672,06	385492,17	2,00	50,07	46,98	40,77	50,68
T023_B		182672,06	385492,17	5,00	51,28	47,85	41,70	51,72
T023_C		182672,06	385492,17	8,00	51,38	47,92	41,80	51,81
T024_A		182667,40	385489,47	2,00	52,91	49,94	43,31	53,45
T024_B		182667,40	385489,47	5,00	53,62	50,39	43,88	54,05
T024_C		182667,40	385489,47	8,00	53,38	50,12	43,66	53,81
T025_A		182663,08	385492,03	2,00	52,67	49,78	43,03	53,21
T025_B		182663,08	385492,03	5,00	53,35	50,19	43,57	53,78
T025_C		182663,08	385492,03	8,00	53,07	49,86	43,31	53,50
T026_A		182658,67	385494,63	2,00	52,43	49,62	42,72	52,97
T026_B		182658,67	385494,63	5,00	53,00	49,92	43,16	53,43
T026_C		182658,67	385494,63	8,00	52,63	49,50	42,82	53,06
T027_A		182654,05	385497,36	2,00	52,33	49,55	42,55	52,86
T027_B		182654,05	385497,36	5,00	52,80	49,79	42,93	53,24
T027_C		182654,05	385497,36	8,00	52,40	49,33	42,55	52,83
T028_A		182649,23	385500,21	2,00	52,26	49,51	42,45	52,78
T028_B		182649,23	385500,21	5,00	52,66	49,69	42,77	53,10
T028_C		182649,23	385500,21	8,00	52,27	49,24	42,39	52,70
T029_A		182645,81	385503,85	2,00	51,04	48,33	41,08	51,53
T029_B		182645,81	385503,85	5,00	51,22	48,42	41,23	51,68
T029_C		182645,81	385503,85	8,00	50,91	48,04	40,93	51,35
T030_A		182641,63	385506,31	2,00	51,36	48,65	41,49	51,87
T030_B		182641,63	385506,31	5,00	51,64	48,80	41,72	52,11
T030_C		182641,63	385506,31	8,00	51,40	48,47	41,47	51,84
T031_A		182637,22	385508,91	2,00	51,39	48,70	41,51	51,91
T031_B		182637,22	385508,91	5,00	51,61	48,78	41,68	52,08
T031_C		182637,22	385508,91	8,00	51,37	48,45	41,43	51,81
T032_A		182632,47	385511,70	2,00	51,56	48,87	41,65	52,07
T032_B		182632,47	385511,70	5,00	51,71	48,91	41,76	52,18
T032_C		182632,47	385511,70	8,00	51,45	48,56	41,49	51,89

Alle getoonde dB-waarden zijn A-gewogen

Rapport: Resultatentabel
Model: Volledig plan
LAeq totaalresultaten voor toetspunten
Groep: (hoofdgroep)
Groepsreductie: Nee

Naam Toetspunt	Omschrijving	X	Y	Hoogte	Dag	Avond	Nacht	Lden
T033_A		182627,90	385514,40	2,00	51,97	49,28	42,02	52,47
T033_B		182627,90	385514,40	5,00	51,95	49,18	41,98	52,42
T033_C		182627,90	385514,40	8,00	51,55	48,69	41,57	51,99
T034_A		182628,40	385520,07	2,00	52,02	49,35	41,92	52,48
T034_B		182628,40	385520,07	5,00	51,60	48,91	41,49	52,05
T034_C		182628,40	385520,07	8,00	50,70	47,99	40,58	51,14
T035_A		182633,08	385522,71	2,00	46,83	44,14	36,84	47,31
T035_B		182633,08	385522,71	5,00	46,89	44,15	36,88	47,35
T035_C		182633,08	385522,71	8,00	46,52	43,74	36,53	46,98
T036_A		182637,41	385520,16	2,00	44,81	42,11	34,93	45,32
T036_B		182637,41	385520,16	5,00	45,18	42,41	35,26	45,66
T036_C		182637,41	385520,16	8,00	45,14	42,29	35,21	45,60
T037_A		182641,80	385517,57	2,00	43,01	40,32	33,18	43,54
T037_B		182641,80	385517,57	5,00	43,69	40,91	33,80	44,18
T037_C		182641,80	385517,57	8,00	43,90	41,02	34,01	44,37
T038_A		182646,42	385514,85	2,00	41,93	39,21	32,26	42,50
T038_B		182646,42	385514,85	5,00	42,92	40,08	33,16	43,44
T038_C		182646,42	385514,85	8,00	43,50	40,54	33,75	43,99
T039_A		182651,33	385511,96	2,00	40,54	37,81	30,94	41,13
T039_B		182651,33	385511,96	5,00	41,83	38,97	32,09	42,35
T039_C		182651,33	385511,96	8,00	42,44	39,46	32,69	42,93
T040_A		182654,52	385508,27	2,00	36,29	33,33	27,35	37,05
T040_B		182654,52	385508,27	5,00	37,71	34,49	28,54	38,33
T040_C		182654,52	385508,27	8,00	39,06	35,66	29,70	39,58
T041_A		182658,82	385505,73	2,00	38,80	36,01	29,45	39,46
T041_B		182658,82	385505,73	5,00	40,43	37,46	30,88	40,98
T041_C		182658,82	385505,73	8,00	41,24	38,12	31,59	41,73
T042_A		182663,10	385503,20	2,00	38,09	35,30	28,67	38,73
T042_B		182663,10	385503,20	5,00	39,83	36,88	30,24	40,37
T042_C		182663,10	385503,20	8,00	40,76	37,68	31,11	41,25
T043_A		182667,38	385500,67	2,00	38,13	35,32	28,76	38,78
T043_B		182667,38	385500,67	5,00	39,83	36,85	30,29	40,38
T043_C		182667,38	385500,67	8,00	40,77	37,65	31,15	41,27
T044_A		182671,83	385498,04	2,00	37,33	34,49	27,89	37,95
T044_B		182671,83	385498,04	5,00	38,96	36,00	29,40	39,51
T044_C		182671,83	385498,04	8,00	40,21	37,13	30,64	40,73
T045_A		182640,44	385477,47	2,00	43,28	40,56	33,30	43,76
T045_B		182640,44	385477,47	5,00	43,93	41,09	34,00	44,39
T045_C		182640,44	385477,47	8,00	45,59	42,43	35,88	46,05
T046_A		182641,01	385483,64	2,00	50,91	48,17	41,04	51,42
T046_B		182641,01	385483,64	5,00	51,44	48,53	41,50	51,88
T046_C		182641,01	385483,64	8,00	51,23	48,25	41,31	51,66
T047_A		182636,07	385486,59	2,00	50,89	48,16	41,02	51,40
T047_B		182636,07	385486,59	5,00	51,38	48,49	41,46	51,84
T047_C		182636,07	385486,59	8,00	51,20	48,25	41,28	51,64
T048_A		182631,90	385489,07	2,00	50,88	48,16	41,00	51,39
T048_B		182631,90	385489,07	5,00	51,30	48,45	41,37	51,76
T048_C		182631,90	385489,07	8,00	51,16	48,23	41,23	51,60

Alle getoonde dB-waarden zijn A-gewogen

Rapport: Resultatentabel
Model: Volledig plan
LAeq totaalresultaten voor toetspunten
Groep: (hoofdgroep)
Groepsreductie: Nee

Naam Toetspunt	Omschrijving	X	Y	Hoogte	Dag	Avond	Nacht	Lden
T049_A		182627,46	385491,71	2,00	50,88	48,19	40,97	51,39
T049_B		182627,46	385491,71	5,00	51,23	48,42	41,27	51,69
T049_C		182627,46	385491,71	8,00	51,09	48,19	41,14	51,53
T050_A		182622,92	385494,42	2,00	50,99	48,30	41,06	51,49
T050_B		182622,92	385494,42	5,00	51,27	48,49	41,30	51,74
T050_C		182622,92	385494,42	8,00	51,12	48,25	41,15	51,56
T051_A		182618,47	385491,94	2,00	49,52	46,85	39,43	49,98
T051_B		182618,47	385491,94	5,00	49,66	46,96	39,55	50,11
T051_C		182618,47	385491,94	8,00	49,34	46,63	39,23	49,78
T052_A		182617,60	385486,37	2,00	45,18	42,49	35,16	45,65
T052_B		182617,60	385486,37	5,00	45,60	42,87	35,58	46,06
T052_C		182617,60	385486,37	8,00	45,57	42,80	35,58	46,03
T053_A		182622,88	385483,23	2,00	43,14	40,45	33,16	43,63
T053_B		182622,88	385483,23	5,00	43,92	41,17	33,94	44,39
T053_C		182622,88	385483,23	8,00	44,07	41,27	34,12	44,54
T054_A		182627,19	385480,66	2,00	41,51	38,79	31,57	42,00
T054_B		182627,19	385480,66	5,00	42,48	39,68	32,53	42,95
T054_C		182627,19	385480,66	8,00	42,63	39,76	32,72	43,09
T055_A		182631,57	385478,06	2,00	40,29	37,54	30,44	40,80
T055_B		182631,57	385478,06	5,00	41,61	38,78	31,74	42,10
T055_C		182631,57	385478,06	8,00	41,72	38,78	31,90	42,19
T056_A		182636,07	385475,38	2,00	39,03	36,25	29,21	39,54
T056_B		182636,07	385475,38	5,00	40,69	37,81	30,87	41,18
T056_C		182636,07	385475,38	8,00	40,69	37,65	30,98	41,17
T057_A		182616,66	385468,99	2,00	35,33	32,41	26,39	36,10
T057_B		182616,66	385468,99	5,00	37,62	34,46	28,43	38,25
T057_C		182616,66	385468,99	8,00	39,86	36,47	30,61	40,42
T058_A		182614,32	385464,99	2,00	35,32	32,39	26,42	36,10
T058_B		182614,32	385464,99	5,00	37,56	34,38	28,39	38,19
T058_C		182614,32	385464,99	8,00	39,96	36,55	30,68	40,51
T059_A		182612,11	385461,23	2,00	36,40	33,54	27,29	37,13
T059_B		182612,11	385461,23	5,00	38,40	35,31	29,08	39,00
T059_C		182612,11	385461,23	8,00	39,99	36,62	30,68	40,53
T060_A		182610,06	385457,74	2,00	37,09	34,26	27,86	37,78
T060_B		182610,06	385457,74	5,00	38,79	35,75	29,42	39,39
T060_C		182610,06	385457,74	8,00	40,05	36,66	30,75	40,59
T061_A		182607,92	385454,08	2,00	35,09	32,16	26,27	35,90
T061_B		182607,92	385454,08	5,00	37,15	33,95	28,08	37,81
T061_C		182607,92	385454,08	8,00	39,97	36,57	30,69	40,52
T062_A		182605,66	385450,23	2,00	36,18	33,32	27,09	36,91
T062_B		182605,66	385450,23	5,00	37,78	34,69	28,54	38,41
T062_C		182605,66	385450,23	8,00	39,85	36,52	30,50	40,39
T063_A		182600,13	385450,03	2,00	44,50	41,78	34,65	45,02
T063_B		182600,13	385450,03	5,00	45,34	42,55	35,52	45,85
T063_C		182600,13	385450,03	8,00	45,66	42,79	35,84	46,15
T064_A		182597,24	385454,93	2,00	48,72	46,05	38,69	49,20
T064_B		182597,24	385454,93	5,00	49,16	46,44	39,12	49,62
T064_C		182597,24	385454,93	8,00	49,07	46,32	39,04	49,53

Alle getoonde dB-waarden zijn A-gewogen

Rapport: Resultatentabel
Model: Volledig plan
LAeq totaalresultaten voor toetspunten
Groep: (hoofdgroep)
Groepsreductie: Nee

Naam Toetspunt	Omschrijving	X	Y	Hoogte	Dag	Avond	Nacht	Lden
T065_A		182599,50	385458,77	2,00	48,72	46,05	38,70	49,20
T065_B		182599,50	385458,77	5,00	49,13	46,43	39,10	49,60
T065_C		182599,50	385458,77	8,00	49,02	46,28	38,99	49,48
T066_A		182601,85	385462,79	2,00	48,66	46,00	38,61	49,13
T066_B		182601,85	385462,79	5,00	49,00	46,30	38,93	49,46
T066_C		182601,85	385462,79	8,00	48,80	46,09	38,73	49,25
T067_A		182603,99	385466,45	2,00	48,65	45,98	38,59	49,12
T067_B		182603,99	385466,45	5,00	48,97	46,27	38,89	49,42
T067_C		182603,99	385466,45	8,00	48,73	46,03	38,65	49,18
T068_A		182605,96	385469,81	2,00	48,68	46,01	38,63	49,15
T068_B		182605,96	385469,81	5,00	48,99	46,29	38,91	49,44
T068_C		182605,96	385469,81	8,00	48,75	46,04	38,66	49,20
T069_A		182608,22	385473,67	2,00	48,67	46,01	38,63	49,15
T069_B		182608,22	385473,67	5,00	48,97	46,27	38,89	49,42
T069_C		182608,22	385473,67	8,00	48,70	45,99	38,61	49,15
T070_A		182614,09	385474,04	2,00	43,82	41,15	33,86	44,32
T070_B		182614,09	385474,04	5,00	44,40	41,66	34,42	44,87
T070_C		182614,09	385474,04	8,00	44,58	41,78	34,63	45,05
T071_A		182584,38	385492,28	2,00	47,56	44,95	37,64	48,09
T071_B		182584,38	385492,28	5,00	48,16	45,45	38,15	48,63
T071_C		182584,38	385492,28	8,00	48,16	45,42	38,18	48,63
T072_A		182582,86	385487,29	2,00	47,97	45,34	38,06	48,49
T072_B		182582,86	385487,29	5,00	48,46	45,75	38,49	48,94
T072_C		182582,86	385487,29	8,00	48,40	45,66	38,44	48,88
T073_A		182581,21	385481,88	2,00	48,34	45,70	38,41	48,85
T073_B		182581,21	385481,88	5,00	48,73	46,02	38,75	49,21
T073_C		182581,21	385481,88	8,00	48,63	45,89	38,66	49,11
T074_A		182579,80	385477,29	2,00	48,70	46,06	38,75	49,21
T074_B		182579,80	385477,29	5,00	49,02	46,30	39,02	49,49
T074_C		182579,80	385477,29	8,00	48,86	46,11	38,88	49,33
T075_A		182578,22	385472,09	2,00	49,05	46,40	39,07	49,55
T075_B		182578,22	385472,09	5,00	49,25	46,55	39,24	49,73
T075_C		182578,22	385472,09	8,00	49,03	46,30	39,04	49,50
T076_A		182576,63	385466,89	2,00	49,62	46,96	39,63	50,11
T076_B		182576,63	385466,89	5,00	49,72	47,01	39,72	50,20
T076_C		182576,63	385466,89	8,00	49,39	46,65	39,40	49,86
T077_A		182575,07	385461,78	2,00	50,35	47,69	40,36	50,84
T077_B		182575,07	385461,78	5,00	50,27	47,57	40,26	50,75
T077_C		182575,07	385461,78	8,00	49,77	47,02	39,77	50,24
T078_A		182569,37	385461,31	2,00	49,68	47,00	39,63	50,15
T078_B		182569,37	385461,31	5,00	49,76	47,05	39,72	50,22
T078_C		182569,37	385461,31	8,00	49,44	46,69	39,42	49,90
T079_A		182565,87	385464,95	2,00	45,41	42,73	35,37	45,88
T079_B		182565,87	385464,95	5,00	45,75	43,04	35,70	46,21
T079_C		182565,87	385464,95	8,00	45,61	42,89	35,57	46,07
T080_A		182567,62	385470,69	2,00	43,29	40,63	33,36	43,80
T080_B		182567,62	385470,69	5,00	43,84	41,12	33,88	44,33
T080_C		182567,62	385470,69	8,00	43,90	41,16	33,92	44,37

Alle getoonde dB-waarden zijn A-gewogen

Rapport: Resultatentabel
Model: Volledig plan
LAeq totaalresultaten voor toetspunten
Groep: (hoofdgroep)
Groepsreductie: Nee

Naam Toetspunt	Omschrijving	X	Y	Hoogte	Dag	Avond	Nacht	Lden
T081_A		182568,94	385475,01	2,00	41,90	39,27	32,04	42,44
T081_B		182568,94	385475,01	5,00	42,61	39,89	32,69	43,11
T081_C		182568,94	385475,01	8,00	42,76	40,01	32,82	43,24
T082_A		182570,59	385480,39	2,00	40,22	37,65	30,39	40,78
T082_B		182570,59	385480,39	5,00	41,25	38,54	31,28	41,73
T082_C		182570,59	385480,39	8,00	41,56	38,81	31,57	42,03
T083_A		182571,95	385484,86	2,00	39,28	36,77	29,50	39,87
T083_B		182571,95	385484,86	5,00	40,51	37,82	30,55	41,00
T083_C		182571,95	385484,86	8,00	40,91	38,17	30,90	41,37
T084_A		182573,46	385489,79	2,00	38,44	35,97	28,74	39,07
T084_B		182573,46	385489,79	5,00	39,82	37,14	29,89	40,32
T084_C		182573,46	385489,79	8,00	40,33	37,57	30,33	40,79
T085_A		182575,03	385494,93	2,00	37,50	35,03	27,86	38,15
T085_B		182575,03	385494,93	5,00	38,95	36,26	29,05	39,46
T085_C		182575,03	385494,93	8,00	39,48	36,72	29,51	39,95
T086_A		182580,77	385496,01	2,00	42,96	40,43	33,17	43,54
T086_B		182580,77	385496,01	5,00	44,17	41,48	34,20	44,66
T086_C		182580,77	385496,01	8,00	44,40	41,66	34,40	44,87
T087_A		182556,40	385499,68	2,00	40,64	38,31	31,33	41,43
T087_B		182556,40	385499,68	5,00	42,19	39,57	32,49	42,78
T087_C		182556,40	385499,68	8,00	42,96	40,20	33,14	43,48
T088_A		182555,33	385494,64	2,00	40,24	37,90	30,84	41,00
T088_B		182555,33	385494,64	5,00	41,81	39,17	32,07	42,38
T088_C		182555,33	385494,64	8,00	42,60	39,84	32,78	43,12
T089_A		182554,14	385489,03	2,00	40,03	37,65	30,46	40,72
T089_B		182554,14	385489,03	5,00	41,44	38,80	31,61	41,98
T089_C		182554,14	385489,03	8,00	42,16	39,41	32,28	42,66
T090_A		182553,05	385483,88	2,00	40,51	38,05	30,78	41,13
T090_B		182553,05	385483,88	5,00	41,68	39,01	31,76	42,19
T090_C		182553,05	385483,88	8,00	42,18	39,43	32,25	42,67
T091_A		182551,98	385478,83	2,00	41,81	39,26	31,97	42,37
T091_B		182551,98	385478,83	5,00	42,70	40,01	32,74	43,19
T091_C		182551,98	385478,83	8,00	43,06	40,31	33,13	43,55
T092_A		182551,02	385474,34	2,00	43,09	40,50	33,15	43,61
T092_B		182551,02	385474,34	5,00	43,72	41,03	33,71	44,20
T092_C		182551,02	385474,34	8,00	43,91	41,17	33,91	44,38
T093_A		182549,96	385469,30	2,00	44,77	42,14	34,78	45,27
T093_B		182549,96	385469,30	5,00	45,09	42,40	35,04	45,56
T093_C		182549,96	385469,30	8,00	45,03	42,31	35,02	45,50
T094_A		182543,90	385467,91	2,00	49,58	46,92	39,53	50,05
T094_B		182543,90	385467,91	5,00	49,66	46,97	39,59	50,12
T094_C		182543,90	385467,91	8,00	49,29	46,58	39,23	49,75
T095_A		182540,41	385471,50	2,00	46,03	43,35	35,99	46,50
T095_B		182540,41	385471,50	5,00	46,27	43,56	36,22	46,73
T095_C		182540,41	385471,50	8,00	46,07	43,34	36,03	46,53
T096_A		182541,56	385476,89	2,00	44,12	41,46	34,15	44,62
T096_B		182541,56	385476,89	5,00	44,58	41,87	34,58	45,06
T096_C		182541,56	385476,89	8,00	44,57	41,83	34,55	45,03

Alle getoonde dB-waarden zijn A-gewogen

Rapport: Resultatentabel
Model: Volledig plan
LAeq totaalresultaten voor toetspunten
Groep: (hoofdgroep)
Groepsreductie: Nee

Naam Toetspunt	Omschrijving	X	Y	Hoogte	Dag	Avond	Nacht	Lden
T097_A		182542,59	385481,76	2,00	42,57	39,93	32,62	43,08
T097_B		182542,59	385481,76	5,00	43,19	40,48	33,18	43,66
T097_C		182542,59	385481,76	8,00	43,25	40,51	33,22	43,71
T098_A		182543,53	385486,18	2,00	41,28	38,68	31,36	41,81
T098_B		182543,53	385486,18	5,00	42,10	39,40	32,09	42,58
T098_C		182543,53	385486,18	8,00	42,23	39,50	32,19	42,69
T099_A		182544,58	385491,14	2,00	39,96	37,42	30,14	40,53
T099_B		182544,58	385491,14	5,00	41,04	38,34	31,06	41,52
T099_C		182544,58	385491,14	8,00	41,25	38,52	31,25	41,72
T100_A		182545,84	385497,08	2,00	38,42	35,92	28,64	39,02
T100_B		182545,84	385497,08	5,00	39,72	37,02	29,74	40,20
T100_C		182545,84	385497,08	8,00	40,00	37,26	29,99	40,46
T101_A		182546,83	385501,73	2,00	37,94	35,45	28,19	38,55
T101_B		182546,83	385501,73	5,00	39,34	36,62	29,37	39,82
T101_C		182546,83	385501,73	8,00	39,72	36,96	29,71	40,18
T102_A		182551,94	385503,44	2,00	38,42	36,01	29,09	39,18
T102_B		182551,94	385503,44	5,00	39,98	37,33	30,30	40,57
T102_C		182551,94	385503,44	8,00	40,87	38,09	31,05	41,38
T103_A		182529,95	385502,56	2,00	38,68	36,30	29,15	39,38
T103_B		182529,95	385502,56	5,00	40,20	37,53	30,38	40,74
T103_C		182529,95	385502,56	8,00	40,80	38,04	30,93	41,30
T104_A		182528,37	385497,53	2,00	39,48	37,03	29,90	40,15
T104_B		182528,37	385497,53	5,00	40,75	38,04	30,93	41,28
T104_C		182528,37	385497,53	8,00	41,11	38,35	31,26	41,62
T105_A		182526,75	385492,37	2,00	40,85	38,38	31,18	41,49
T105_B		182526,75	385492,37	5,00	41,90	39,21	32,02	42,42
T105_C		182526,75	385492,37	8,00	42,22	39,48	32,32	42,72
T106_A		182524,90	385486,49	2,00	42,25	39,70	32,37	42,80
T106_B		182524,90	385486,49	5,00	43,01	40,32	33,01	43,49
T106_C		182524,90	385486,49	8,00	43,18	40,45	33,19	43,65
T107_A		182523,34	385481,51	2,00	43,86	41,26	33,92	44,38
T107_B		182523,34	385481,51	5,00	44,44	41,74	34,41	44,91
T107_C		182523,34	385481,51	8,00	44,47	41,74	34,45	44,93
T108_A		182521,73	385476,39	2,00	45,76	43,14	35,76	46,26
T108_B		182521,73	385476,39	5,00	46,07	43,37	36,01	46,53
T108_C		182521,73	385476,39	8,00	45,87	43,16	35,83	46,33
T109_A		182516,02	385475,81	2,00	49,77	47,11	39,73	50,25
T109_B		182516,02	385475,81	5,00	49,85	47,15	39,78	50,31
T109_C		182516,02	385475,81	8,00	49,44	46,73	39,38	49,90
T110_A		182512,73	385479,93	2,00	45,46	42,78	35,36	45,91
T110_B		182512,73	385479,93	5,00	45,74	43,04	35,63	46,19
T110_C		182512,73	385479,93	8,00	45,50	42,80	35,39	45,95
T111_A		182514,37	385485,15	2,00	43,45	40,81	33,41	43,93
T111_B		182514,37	385485,15	5,00	43,97	41,27	33,89	44,42
T111_C		182514,37	385485,15	8,00	43,94	41,23	33,84	44,39
T112_A		182516,08	385490,57	2,00	41,68	39,05	31,68	42,18
T112_B		182516,08	385490,57	5,00	42,41	39,70	32,35	42,87
T112_C		182516,08	385490,57	8,00	42,48	39,75	32,40	42,93

Alle getoonde dB-waarden zijn A-gewogen

Rapport: Resultatentabel
Model: Volledig plan
LAeq totaalresultaten voor toetspunten
Groep: (hoofdgroep)
Groepsreductie: Nee

Naam Toetspunt	Omschrijving	X	Y	Hoogte	Dag	Avond	Nacht	Lden
T113_A		182517,60	385495,40	2,00	40,22	37,65	30,30	40,76
T113_B		182517,60	385495,40	5,00	41,19	38,48	31,15	41,65
T113_C		182517,60	385495,40	8,00	41,34	38,61	31,28	41,79
T114_A		182519,17	385500,40	2,00	39,04	36,52	29,25	39,63
T114_B		182519,17	385500,40	5,00	40,23	37,53	30,26	40,72
T114_C		182519,17	385500,40	8,00	40,43	37,70	30,42	40,90
T115_A		182520,95	385506,07	2,00	38,25	35,74	28,54	38,86
T115_B		182520,95	385506,07	5,00	39,58	36,87	29,65	40,08
T115_C		182520,95	385506,07	8,00	39,89	37,13	29,91	40,36
T116_A		182526,78	385506,64	2,00	35,87	33,40	26,60	36,64
T116_B		182526,78	385506,64	5,00	37,06	34,43	27,56	37,71
T116_C		182526,78	385506,64	8,00	38,10	35,33	28,39	38,65
T117_A		182501,29	385510,68	2,00	39,27	36,85	30,01	40,05
T117_B		182501,29	385510,68	5,00	40,53	37,85	30,98	41,15
T117_C		182501,29	385510,68	8,00	40,96	38,20	31,34	41,54
T118_A		182500,10	385505,34	2,00	39,50	37,06	30,07	40,22
T118_B		182500,10	385505,34	5,00	40,75	38,05	31,06	41,32
T118_C		182500,10	385505,34	8,00	41,12	38,36	31,41	41,67
T119_A		182498,89	385499,87	2,00	40,59	38,09	30,98	41,24
T119_B		182498,89	385499,87	5,00	41,63	38,92	31,83	42,17
T119_C		182498,89	385499,87	8,00	41,90	39,14	32,10	42,42
T120_A		182497,69	385494,50	2,00	42,04	39,48	32,24	42,61
T120_B		182497,69	385494,50	5,00	42,83	40,13	32,91	43,33
T120_C		182497,69	385494,50	8,00	43,01	40,27	33,10	43,51
T121_A		182496,58	385489,50	2,00	43,58	41,00	33,68	44,12
T121_B		182496,58	385489,50	5,00	44,18	41,49	34,20	44,67
T121_C		182496,58	385489,50	8,00	44,24	41,52	34,27	44,72
T122_A		182495,38	385484,13	2,00	45,51	42,91	35,54	46,02
T122_B		182495,38	385484,13	5,00	45,86	43,17	35,83	46,33
T122_C		182495,38	385484,13	8,00	45,70	42,99	35,68	46,17
T123_A		182489,60	385482,73	2,00	49,85	47,19	39,77	50,31
T123_B		182489,60	385482,73	5,00	49,91	47,22	39,80	50,36
T123_C		182489,60	385482,73	8,00	49,47	46,76	39,36	49,91
T124_A		182485,90	385486,22	2,00	45,78	43,09	35,69	46,23
T124_B		182485,90	385486,22	5,00	45,95	43,25	35,85	46,40
T124_C		182485,90	385486,22	8,00	45,65	42,95	35,54	46,10
T125_A		182487,14	385491,79	2,00	43,73	41,11	33,71	44,22
T125_B		182487,14	385491,79	5,00	44,27	41,58	34,18	44,72
T125_C		182487,14	385491,79	8,00	44,26	41,55	34,16	44,71
T126_A		182488,38	385497,34	2,00	41,98	39,37	32,00	42,49
T126_B		182488,38	385497,34	5,00	42,73	40,02	32,66	43,18
T126_C		182488,38	385497,34	8,00	42,83	40,11	32,74	43,28
T127_A		182489,50	385502,41	2,00	40,46	37,90	30,54	41,00
T127_B		182489,50	385502,41	5,00	41,45	38,74	31,40	41,91
T127_C		182489,50	385502,41	8,00	41,67	38,94	31,60	42,12
T128_A		182490,68	385507,69	2,00	39,42	36,89	29,56	39,98
T128_B		182490,68	385507,69	5,00	40,71	38,00	30,68	41,18
T128_C		182490,68	385507,69	8,00	41,08	38,33	31,01	41,52

Alle getoonde dB-waarden zijn A-gewogen

Rapport: Resultatentabel
Model: Volledig plan
LAeq totaalresultaten voor toetspunten
Groep: (hoofdgroep)
Groepsreductie: Nee

Naam Toetspunt	Omschrijving	X	Y	Hoogte	Dag	Avond	Nacht	Lden
T129_A		182491,93	385513,29	2,00	39,16	36,62	29,32	39,73
T129_B		182491,93	385513,29	5,00	40,66	37,95	30,63	41,13
T129_C		182491,93	385513,29	8,00	41,16	38,39	31,11	41,61
T130_A		182497,19	385514,59	2,00	36,64	34,10	27,13	37,31
T130_B		182497,19	385514,59	5,00	37,97	35,30	28,27	38,55
T130_C		182497,19	385514,59	8,00	38,73	36,00	28,92	39,26
T131_A		182473,47	385515,18	2,00	38,48	36,09	28,89	39,16
T131_B		182473,47	385515,18	5,00	39,96	37,28	30,09	40,48
T131_C		182473,47	385515,18	8,00	40,42	37,67	30,50	40,91
T132_A		182472,48	385509,71	2,00	39,45	37,03	29,76	40,09
T132_B		182472,48	385509,71	5,00	40,76	38,07	30,82	41,26
T132_C		182472,48	385509,71	8,00	41,12	38,39	31,16	41,60
T133_A		182471,50	385504,22	2,00	40,90	38,41	31,07	41,48
T133_B		182471,50	385504,22	5,00	41,87	39,19	31,89	42,36
T133_C		182471,50	385504,22	8,00	42,14	39,41	32,15	42,61
T134_A		182470,54	385498,87	2,00	42,54	39,99	32,62	43,08
T134_B		182470,54	385498,87	5,00	43,27	40,58	33,25	43,74
T134_C		182470,54	385498,87	8,00	43,36	40,65	33,34	43,83
T135_A		182469,56	385493,43	2,00	44,40	41,81	34,43	44,92
T135_B		182469,56	385493,43	5,00	44,94	42,26	34,88	45,41
T135_C		182469,56	385493,43	8,00	44,88	42,17	34,82	45,34
T136_A		182468,61	385488,10	2,00	46,66	44,06	36,64	47,16
T136_B		182468,61	385488,10	5,00	46,85	44,17	36,77	47,31
T136_C		182468,61	385488,10	8,00	46,52	43,82	36,44	46,97
T137_A		182462,85	385486,59	2,00	51,34	48,68	41,25	51,80
T137_B		182462,85	385486,59	5,00	51,08	48,39	40,96	51,53
T137_C		182462,85	385486,59	8,00	50,33	47,62	40,22	50,77
T138_A		182459,27	385490,58	2,00	46,59	43,90	36,48	47,04
T138_B		182459,27	385490,58	5,00	46,58	43,88	36,46	47,02
T138_C		182459,27	385490,58	8,00	46,14	43,43	36,01	46,58
T139_A		182460,22	385495,85	2,00	44,50	41,85	34,44	44,97
T139_B		182460,22	385495,85	5,00	44,94	42,23	34,83	45,38
T139_C		182460,22	385495,85	8,00	44,85	42,14	34,74	45,29
T140_A		182461,21	385501,38	2,00	42,93	40,31	32,90	43,42
T140_B		182461,21	385501,38	5,00	43,66	40,95	33,57	44,11
T140_C		182461,21	385501,38	8,00	43,72	41,01	33,62	44,17
T141_A		182462,03	385505,94	2,00	41,94	39,34	31,95	42,45
T141_B		182462,03	385505,94	5,00	42,90	40,19	32,82	43,35
T141_C		182462,03	385505,94	8,00	43,06	40,33	32,97	43,50
T142_A		182463,07	385511,76	2,00	41,14	38,57	31,19	41,67
T142_B		182463,07	385511,76	5,00	42,41	39,71	32,33	42,86
T142_C		182463,07	385511,76	8,00	42,65	39,93	32,57	43,10
T143_A		182464,01	385517,00	2,00	41,19	38,61	31,25	41,72
T143_B		182464,01	385517,00	5,00	42,56	39,84	32,48	43,01
T143_C		182464,01	385517,00	8,00	42,82	40,07	32,73	43,26
T144_A		182469,39	385518,67	2,00	38,60	35,96	28,76	39,14
T144_B		182469,39	385518,67	5,00	40,02	37,30	30,08	40,51
T144_C		182469,39	385518,67	8,00	40,35	37,60	30,38	40,82

Alle getoonde dB-waarden zijn A-gewogen

Rapport: Resultatentabel
Model: Volledig plan
LAeq totaalresultaten voor toetspunten
Groep: (hoofdgroep)
Groepsreductie: Nee

Naam Toetspunt	Omschrijving	X	Y	Hoogte	Dag	Avond	Nacht	Lden
T145_A		182446,36	385519,53	2,00	38,86	36,45	29,23	39,53
T145_B		182446,36	385519,53	5,00	40,30	37,60	30,39	40,81
T145_C		182446,36	385519,53	8,00	40,59	37,85	30,64	41,07
T146_A		182445,34	385513,79	2,00	40,05	37,59	30,30	40,67
T146_B		182445,34	385513,79	5,00	41,30	38,61	31,33	41,79
T146_C		182445,34	385513,79	8,00	41,55	38,82	31,56	42,02
T147_A		182444,43	385508,68	2,00	41,46	38,93	31,59	42,02
T147_B		182444,43	385508,68	5,00	42,37	39,68	32,36	42,85
T147_C		182444,43	385508,68	8,00	42,51	39,79	32,49	42,98
T148_A		182443,64	385504,27	2,00	42,78	40,21	32,84	43,31
T148_B		182443,64	385504,27	5,00	43,47	40,78	33,43	43,94
T148_C		182443,64	385504,27	8,00	43,54	40,82	33,49	44,00
T149_A		182442,69	385498,97	2,00	44,65	42,06	34,66	45,16
T149_B		182442,69	385498,97	5,00	45,12	42,43	35,06	45,58
T149_C		182442,69	385498,97	8,00	45,04	42,33	34,97	45,49
T150_A		182441,72	385493,49	2,00	47,15	44,53	37,13	47,64
T150_B		182441,72	385493,49	5,00	47,30	44,63	37,22	47,76
T150_C		182441,72	385493,49	8,00	46,91	44,21	36,82	47,36
T151_A		182435,51	385492,48	2,00	51,42	48,77	41,34	51,89
T151_B		182435,51	385492,48	5,00	51,10	48,41	40,98	51,55
T151_C		182435,51	385492,48	8,00	50,28	47,58	40,17	50,73
T152_A		182432,23	385495,65	2,00	50,76	48,09	40,66	51,22
T152_B		182432,23	385495,65	5,00	50,53	47,83	40,41	50,97
T152_C		182432,23	385495,65	8,00	49,79	47,08	39,66	50,23
T153_A		182433,11	385500,59	2,00	50,41	47,73	40,30	50,86
T153_B		182433,11	385500,59	5,00	50,30	47,59	40,18	50,74
T153_C		182433,11	385500,59	8,00	49,69	46,98	39,56	50,13
T154_A		182434,08	385506,02	2,00	50,41	47,74	40,31	50,87
T154_B		182434,08	385506,02	5,00	50,30	47,60	40,18	50,74
T154_C		182434,08	385506,02	8,00	49,73	47,02	39,61	50,17
T155_A		182434,96	385510,93	2,00	50,54	47,87	40,44	51,00
T155_B		182434,96	385510,93	5,00	50,43	47,72	40,30	50,87
T155_C		182434,96	385510,93	8,00	49,88	47,16	39,75	50,31
T156_A		182435,85	385515,90	2,00	50,68	47,98	40,57	51,13
T156_B		182435,85	385515,90	5,00	50,57	47,86	40,45	51,01
T156_C		182435,85	385515,90	8,00	50,02	47,30	39,90	50,46
T157_A		182436,78	385521,14	2,00	50,83	48,13	40,72	51,28
T157_B		182436,78	385521,14	5,00	50,69	47,98	40,58	51,13
T157_C		182436,78	385521,14	8,00	50,12	47,39	40,01	50,56
T158_A		182441,82	385522,97	2,00	46,11	43,41	36,04	46,57
T158_B		182441,82	385522,97	5,00	46,39	43,66	36,29	46,83
T158_C		182441,82	385522,97	8,00	46,12	43,38	36,01	46,56
T159_A		182400,76	385536,63	2,00	48,22	45,44	38,12	48,65
T159_B		182400,76	385536,63	5,00	48,25	45,41	38,10	48,65
T159_C		182400,76	385536,63	8,00	47,73	44,89	37,59	48,13
T160_A		182405,93	385537,17	2,00	48,50	45,72	38,39	48,93
T160_B		182405,93	385537,17	5,00	48,48	45,65	38,33	48,88
T160_C		182405,93	385537,17	8,00	47,98	45,15	37,83	48,38

Alle getoonde dB-waarden zijn A-gewogen

Rapport: Resultatentabel
Model: Volledig plan
LAeq totaalresultaten voor toetspunten
Groep: (hoofdgroep)
Groepsreductie: Nee

Naam Toetspunt	Omschrijving	X	Y	Hoogte	Dag	Avond	Nacht	Lden
T161_A		182411,09	385537,72	2,00	48,87	46,11	38,78	49,31
T161_B		182411,09	385537,72	5,00	48,85	46,05	38,71	49,26
T161_C		182411,09	385537,72	8,00	48,36	45,55	38,23	48,77
T162_A		182417,01	385538,35	2,00	49,54	46,79	39,44	49,98
T162_B		182417,01	385538,35	5,00	49,45	46,67	39,32	49,87
T162_C		182417,01	385538,35	8,00	48,92	46,13	38,80	49,34
T163_A		182418,43	385543,73	2,00	49,78	47,12	39,71	50,25
T163_B		182418,43	385543,73	5,00	49,88	47,17	39,77	50,32
T163_C		182418,43	385543,73	8,00	49,47	46,75	39,36	49,91
T164_A		182414,70	385548,43	2,00	44,44	41,81	34,41	44,93
T164_B		182414,70	385548,43	5,00	44,80	42,10	34,70	45,25
T164_C		182414,70	385548,43	8,00	44,58	41,86	34,48	45,02
T165_A		182409,29	385547,86	2,00	42,11	39,49	32,10	42,61
T165_B		182409,29	385547,86	5,00	42,66	39,96	32,58	43,11
T165_C		182409,29	385547,86	8,00	42,60	39,88	32,51	43,05
T166_A		182404,37	385547,34	2,00	40,09	37,47	30,10	40,59
T166_B		182404,37	385547,34	5,00	40,83	38,12	30,74	41,28
T166_C		182404,37	385547,34	8,00	40,84	38,12	30,78	41,30
T167_A		182399,57	385546,83	2,00	37,99	35,46	28,11	38,55
T167_B		182399,57	385546,83	5,00	39,19	36,50	29,15	39,66
T167_C		182399,57	385546,83	8,00	39,31	36,58	29,27	39,77
T168_A		182397,37	385541,22	2,00	42,28	39,45	32,16	42,69
T168_B		182397,37	385541,22	5,00	42,62	39,73	32,46	43,00
T168_C		182397,37	385541,22	8,00	42,44	39,52	32,31	42,82
T169_A		182382,26	385534,23	2,00	47,91	45,09	37,79	48,32
T169_B		182382,26	385534,23	5,00	47,82	44,96	37,67	48,21
T169_C		182382,26	385534,23	8,00	47,22	44,34	37,07	47,61
T170_A		182387,66	385537,16	2,00	44,37	41,68	34,37	44,85
T170_B		182387,66	385537,16	5,00	44,85	42,04	34,75	45,27
T170_C		182387,66	385537,16	8,00	44,61	41,79	34,50	45,03
T171_A		182387,07	385542,94	2,00	41,89	39,25	31,95	42,40
T171_B		182387,07	385542,94	5,00	42,71	39,94	32,65	43,15
T171_C		182387,07	385542,94	8,00	42,82	40,00	32,74	43,24
T172_A		182386,54	385548,12	2,00	40,47	37,88	30,62	41,02
T172_B		182386,54	385548,12	5,00	41,56	38,80	31,54	42,02
T172_C		182386,54	385548,12	8,00	41,74	38,94	31,70	42,18
T173_A		182386,03	385553,14	2,00	39,14	36,60	29,36	39,73
T173_B		182386,03	385553,14	5,00	40,43	37,68	30,45	40,90
T173_C		182386,03	385553,14	8,00	40,71	37,92	30,73	41,17
T174_A		182384,43	385558,33	2,00	36,33	33,91	26,76	37,01
T174_B		182384,43	385558,33	5,00	38,20	35,46	28,33	38,71
T174_C		182384,43	385558,33	8,00	38,61	35,84	28,73	39,11
T175_A		182383,95	385562,97	2,00	35,70	33,28	26,20	36,40
T175_B		182383,95	385562,97	5,00	37,69	34,91	27,87	38,20
T175_C		182383,95	385562,97	8,00	38,02	35,23	28,19	38,53
T176_A		182383,38	385568,38	2,00	34,58	32,15	25,20	35,32
T176_B		182383,38	385568,38	5,00	36,62	33,83	26,89	37,16
T176_C		182383,38	385568,38	8,00	37,06	34,25	27,32	37,59

Alle getoonde dB-waarden zijn A-gewogen

Rapport: Resultatentabel
Model: Volledig plan
LAeq totaalresultaten voor toetspunten
Groep: (hoofdgroep)
Groepsreductie: Nee

Naam Toetspunt	Omschrijving	X	Y	Hoogte	Dag	Avond	Nacht	Lden
T177_A		182382,83	385573,54	2,00	33,69	31,22	24,39	34,45
T177_B		182382,83	385573,54	5,00	35,70	32,89	26,05	36,26
T177_C		182382,83	385573,54	8,00	36,17	33,33	26,47	36,71
T178_A		182372,63	385571,57	2,00	40,88	38,00	30,88	41,31
T178_B		182372,63	385571,57	5,00	41,25	38,28	31,19	41,64
T178_C		182372,63	385571,57	8,00	41,27	38,26	31,27	41,67
T179_A		182373,16	385566,54	2,00	40,96	38,06	30,95	41,39
T179_B		182373,16	385566,54	5,00	41,31	38,34	31,27	41,71
T179_C		182373,16	385566,54	8,00	41,40	38,36	31,43	41,80
T180_A		182373,68	385561,52	2,00	41,09	38,18	31,07	41,51
T180_B		182373,68	385561,52	5,00	41,42	38,45	31,38	41,82
T180_C		182373,68	385561,52	8,00	41,48	38,43	31,49	41,88
T181_A		182374,26	385556,07	2,00	41,35	38,43	31,32	41,76
T181_B		182374,26	385556,07	5,00	41,64	38,68	31,60	42,04
T181_C		182374,26	385556,07	8,00	41,68	38,64	31,68	42,07
T182_A		182376,03	385551,29	2,00	41,49	38,58	31,41	41,89
T182_B		182376,03	385551,29	5,00	41,77	38,81	31,69	42,16
T182_C		182376,03	385551,29	8,00	41,91	38,89	31,92	42,31
T183_A		182376,54	385546,24	2,00	41,79	38,89	31,70	42,19
T183_B		182376,54	385546,24	5,00	42,06	39,11	31,97	42,45
T183_C		182376,54	385546,24	8,00	42,16	39,14	32,15	42,56
T184_A		182377,04	385541,36	2,00	42,46	39,56	32,34	42,85
T184_B		182377,04	385541,36	5,00	42,65	39,72	32,53	43,03
T184_C		182377,04	385541,36	8,00	42,67	39,67	32,63	43,06
T185_A		182377,50	385536,84	2,00	43,55	40,65	33,41	43,94
T185_B		182377,50	385536,84	5,00	43,57	40,63	33,43	43,95
T185_C		182377,50	385536,84	8,00	43,39	40,40	33,33	43,78
T186_A		182382,01	385580,97	2,00	35,37	33,00	26,00	36,13
T186_B		182382,01	385580,97	5,00	37,50	34,78	27,73	38,04
T187_A		182381,50	385585,66	2,00	36,37	34,12	27,02	37,17
T187_B		182381,50	385585,66	5,00	38,16	35,58	28,45	38,76
T188_A		182380,97	385590,44	2,00	36,60	34,39	27,28	37,42
T188_B		182380,97	385590,44	5,00	38,27	35,71	28,59	38,88
T189_A		182380,41	385595,59	2,00	36,79	34,60	27,47	37,61
T189_B		182380,41	385595,59	5,00	38,37	35,84	28,68	38,99
T190_A		182380,02	385599,21	2,00	36,90	34,74	27,61	37,74
T190_B		182380,02	385599,21	5,00	38,48	35,99	28,83	39,12
T191_A		182370,71	385598,69	2,00	40,05	37,15	30,09	40,49
T191_B		182370,71	385598,69	5,00	40,38	37,40	30,38	40,79
T192_A		182371,29	385593,38	2,00	40,40	37,46	30,45	40,83
T192_B		182371,29	385593,38	5,00	40,73	37,73	30,75	41,14
T193_A		182371,77	385588,99	2,00	40,54	37,59	30,60	40,97
T193_B		182371,77	385588,99	5,00	40,88	37,86	30,90	41,29
T194_A		182372,26	385584,47	2,00	40,68	37,69	30,76	41,11
T194_B		182372,26	385584,47	5,00	41,00	37,96	31,04	41,41
T195_A		182372,75	385579,93	2,00	40,34	37,43	30,33	40,76
T195_B		182372,75	385579,93	5,00	40,69	37,72	30,67	41,10
T196_A		182413,43	385581,89	2,00	41,33	38,68	31,33	41,82

Alle getoonde dB-waarden zijn A-gewogen

Rapport: Resultatentabel
Model: Volledig plan
LAeq totaalresultaten voor toetspunten
Groep: (hoofdgroep)
Groepsreductie: Nee

Naam Toetspunt	Omschrijving	X	Y	Hoogte	Dag	Avond	Nacht	Lden
T196_B		182413,43	385581,89	5,00	41,66	38,95	31,63	42,13
T196_C		182413,43	385581,89	8,00	41,61	38,85	31,62	42,08
T197_A		182418,82	385579,70	2,00	50,01	47,36	39,94	50,48
T197_B		182418,82	385579,70	5,00	49,91	47,21	39,81	50,36
T197_C		182418,82	385579,70	8,00	49,30	46,60	39,19	49,75
T198_A		182419,34	385574,69	2,00	50,82	48,16	40,74	51,28
T198_B		182419,34	385574,69	5,00	50,54	47,85	40,43	50,99
T198_C		182419,34	385574,69	8,00	49,78	47,08	39,66	50,22
T199_A		182419,72	385570,91	2,00	51,10	48,44	41,01	51,56
T199_B		182419,72	385570,91	5,00	50,77	48,07	40,66	51,22
T199_C		182419,72	385570,91	8,00	49,97	47,27	39,86	50,42
T200_A		182420,17	385566,51	2,00	51,26	48,58	41,16	51,71
T200_B		182420,17	385566,51	5,00	50,91	48,22	40,80	51,36
T200_C		182420,17	385566,51	8,00	50,10	47,40	39,99	50,55
T201_A		182420,62	385562,09	2,00	51,33	48,66	41,25	51,79
T201_B		182420,62	385562,09	5,00	50,99	48,28	40,88	51,43
T201_C		182420,62	385562,09	8,00	50,17	47,47	40,05	50,61
T202_A		182415,36	385558,35	2,00	45,55	42,89	35,51	46,03
T202_B		182415,36	385558,35	5,00	45,75	43,03	35,67	46,20
T202_C		182415,36	385558,35	8,00	45,50	42,77	35,44	45,95
T203_A		182410,55	385560,40	2,00	30,54	27,86	21,28	31,26
T203_B		182410,55	385560,40	5,00	32,40	29,43	22,84	32,95
T203_C		182410,55	385560,40	8,00	33,85	30,65	24,28	34,34
T204_A		182409,99	385565,94	2,00	31,59	28,94	22,26	32,29
T204_B		182409,99	385565,94	5,00	33,27	30,35	23,67	33,82
T204_C		182409,99	385565,94	8,00	34,40	31,26	24,74	34,88
T205_A		182409,64	385569,34	2,00	31,93	29,26	22,58	32,62
T205_B		182409,64	385569,34	5,00	33,72	30,77	24,12	34,26
T205_C		182409,64	385569,34	8,00	34,84	31,66	25,19	35,31
T206_A		182409,11	385574,50	2,00	32,72	30,12	23,36	33,42
T206_B		182409,11	385574,50	5,00	34,63	31,73	25,06	35,19
T206_C		182409,11	385574,50	8,00	35,85	32,75	26,24	36,35
T207_A		182408,67	385578,77	2,00	32,51	29,82	23,20	33,21
T207_B		182408,67	385578,77	5,00	34,60	31,61	25,13	35,17
T207_C		182408,67	385578,77	8,00	35,93	32,73	26,44	36,45
T208_A		182440,02	385562,31	2,00	49,36	46,68	39,27	49,82
T208_B		182440,02	385562,31	5,00	49,39	46,69	39,27	49,83
T208_C		182440,02	385562,31	8,00	49,00	46,29	38,88	49,44
T209_A		182440,23	385567,85	2,00	49,17	46,50	39,08	49,63
T209_B		182440,23	385567,85	5,00	49,22	46,52	39,10	49,66
T209_C		182440,23	385567,85	8,00	48,86	46,15	38,74	49,30
T210_A		182440,42	385572,90	2,00	49,20	46,53	39,12	49,66
T210_B		182440,42	385572,90	5,00	49,25	46,55	39,13	49,69
T210_C		182440,42	385572,90	8,00	48,86	46,14	38,74	49,30
T211_A		182440,62	385578,19	2,00	49,81	47,14	39,72	50,27
T211_B		182440,62	385578,19	5,00	49,71	47,01	39,59	50,15
T211_C		182440,62	385578,19	8,00	49,14	46,43	39,03	49,58
T212_A		182446,34	385580,54	2,00	51,82	49,13	41,70	52,27

Alle getoonde dB-waarden zijn A-gewogen

Rapport: Resultatentabel
Model: Volledig plan
LAeq totaalresultaten voor toetspunten
Groep: (hoofdgroep)
Groepsreductie: Nee

Naam Toetspunt	Omschrijving	X	Y	Hoogte	Dag	Avond	Nacht	Lden
T212_B		182446,34	385580,54	5,00	51,11	48,41	40,99	51,55
T212_C		182446,34	385580,54	8,00	49,96	47,27	39,85	50,41
T213_A		182450,28	385577,43	2,00	47,59	44,92	37,53	48,06
T213_B		182450,28	385577,43	5,00	47,40	44,70	37,31	47,85
T213_C		182450,28	385577,43	8,00	46,69	43,99	36,61	47,14
T214_A		182450,09	385572,25	2,00	45,12	42,46	35,07	45,59
T214_B		182450,09	385572,25	5,00	45,38	42,67	35,31	45,83
T214_C		182450,09	385572,25	8,00	45,06	42,35	35,00	45,52
T215_A		182449,89	385567,08	2,00	43,31	40,67	33,30	43,80
T215_B		182449,89	385567,08	5,00	43,87	41,17	33,82	44,33
T215_C		182449,89	385567,08	8,00	43,74	41,02	33,70	44,20
T216_A		182449,67	385561,30	2,00	41,71	39,11	31,76	42,23
T216_B		182449,67	385561,30	5,00	42,65	39,94	32,62	43,12
T216_C		182449,67	385561,30	8,00	42,62	39,90	32,61	43,09
T217_A		182444,44	385559,51	2,00	43,90	41,24	33,87	44,38
T217_B		182444,44	385559,51	5,00	44,30	41,58	34,25	44,76
T217_C		182444,44	385559,51	8,00	44,20	41,45	34,17	44,66
T218_A		182474,92	385559,30	2,00	42,26	39,61	32,22	42,74
T218_B		182474,92	385559,30	5,00	43,18	40,46	33,08	43,62
T218_C		182474,92	385559,30	8,00	43,19	40,46	33,11	43,64
T219_A		182475,62	385564,79	2,00	43,60	40,91	33,53	44,06
T219_B		182475,62	385564,79	5,00	44,15	41,44	34,06	44,60
T219_C		182475,62	385564,79	8,00	44,04	41,31	33,96	44,49
T220_A		182476,34	385570,46	2,00	45,57	42,89	35,48	46,03
T220_B		182476,34	385570,46	5,00	45,74	43,02	35,64	46,18
T220_C		182476,34	385570,46	8,00	45,39	42,67	35,29	45,83
T221_A		182477,05	385576,01	2,00	48,62	45,94	38,51	49,07
T221_B		182477,05	385576,01	5,00	48,13	45,43	38,01	48,57
T221_C		182477,05	385576,01	8,00	47,23	44,51	37,12	47,67
T222_A		182482,64	385577,36	2,00	53,38	50,69	43,27	53,83
T222_B		182482,64	385577,36	5,00	52,29	49,60	42,17	52,74
T222_C		182482,64	385577,36	8,00	50,87	48,17	40,76	51,32
T223_A		182486,47	385573,23	2,00	47,59	44,93	37,53	48,06
T223_B		182486,47	385573,23	5,00	47,41	44,70	37,32	47,86
T223_C		182486,47	385573,23	8,00	46,74	44,03	36,65	47,19
T224_A		182485,82	385568,20	2,00	44,79	42,11	34,74	45,26
T224_B		182485,82	385568,20	5,00	44,90	42,20	34,84	45,36
T224_C		182485,82	385568,20	8,00	44,59	41,87	34,54	45,05
T225_A		182485,16	385562,99	2,00	42,72	40,06	32,72	43,21
T225_B		182485,16	385562,99	5,00	43,11	40,41	33,08	43,58
T225_C		182485,16	385562,99	8,00	43,00	40,27	32,99	43,47
T226_A		182484,49	385557,72	2,00	41,07	38,44	31,13	41,58
T226_B		182484,49	385557,72	5,00	41,78	39,08	31,80	42,26
T226_C		182484,49	385557,72	8,00	41,85	39,11	31,90	42,33
T227_A		182478,82	385555,64	2,00	36,31	33,64	26,54	36,87
T227_B		182478,82	385555,64	5,00	38,30	35,52	28,43	38,80
T227_C		182478,82	385555,64	8,00	39,02	36,18	29,24	39,53
T228_A		182437,86	385548,36	2,00	51,08	48,40	40,97	51,53

Alle getoonde dB-waarden zijn A-gewogen

Rapport: Resultatentabel
Model: Volledig plan
LAeq totaalresultaten voor toetspunten
Groep: (hoofdgroep)
Groepsreductie: Nee

Naam Toetspunt	Omschrijving	X	Y	Hoogte	Dag	Avond	Nacht	Lden
T228_B		182437,86	385548,36	5,00	50,85	48,14	40,73	51,29
T228_C		182437,86	385548,36	8,00	50,18	47,46	40,07	50,62
T229_A		182439,80	385542,65	2,00	48,15	45,46	38,08	48,61
T229_B		182439,80	385542,65	5,00	48,10	45,38	38,01	48,55
T229_C		182439,80	385542,65	8,00	47,65	44,91	37,57	48,09
T230_A		182446,15	385541,89	2,00	45,49	42,82	35,47	45,97
T230_B		182446,15	385541,89	5,00	45,84	43,11	35,78	46,29
T230_C		182446,15	385541,89	8,00	45,77	43,02	35,72	46,22
T231_A		182450,58	385541,35	2,00	44,25	41,60	34,26	44,74
T231_B		182450,58	385541,35	5,00	44,86	42,13	34,81	45,32
T231_C		182450,58	385541,35	8,00	44,96	42,21	34,93	45,42
T232_A		182455,88	385540,72	2,00	43,81	41,16	33,82	44,30
T232_B		182455,88	385540,72	5,00	44,64	41,91	34,57	45,09
T232_C		182455,88	385540,72	8,00	44,81	42,05	34,76	45,26
T233_A		182460,46	385539,05	2,00	42,14	39,56	32,30	42,70
T233_B		182460,46	385539,05	5,00	43,22	40,52	33,27	43,71
T233_C		182460,46	385539,05	8,00	43,45	40,71	33,48	43,93
T234_A		182466,23	385538,27	2,00	40,73	38,14	30,93	41,30
T234_B		182466,23	385538,27	5,00	41,93	39,22	32,01	42,43
T234_C		182466,23	385538,27	8,00	42,31	39,54	32,39	42,79
T235_A		182470,60	385537,68	2,00	40,02	37,45	30,28	40,61
T235_B		182470,60	385537,68	5,00	41,28	38,58	31,42	41,80
T235_C		182470,60	385537,68	8,00	41,79	39,01	31,89	42,28
T236_A		182475,41	385537,02	2,00	39,64	37,10	29,99	40,27
T236_B		182475,41	385537,02	5,00	40,95	38,26	31,14	41,49
T236_C		182475,41	385537,02	8,00	41,55	38,78	31,70	42,06
T237_A		182481,43	385536,21	2,00	39,09	36,55	29,55	39,75
T237_B		182481,43	385536,21	5,00	40,45	37,74	30,71	41,00
T237_C		182481,43	385536,21	8,00	41,07	38,28	31,29	41,59
T238_A		182484,30	385540,64	2,00	37,40	34,91	27,79	38,05
T238_B		182484,30	385540,64	5,00	39,11	36,41	29,26	39,63
T238_C		182484,30	385540,64	8,00	39,52	36,78	29,66	40,03
T239_A		182481,59	385546,03	2,00	37,97	35,41	28,14	38,54
T239_B		182481,59	385546,03	5,00	39,80	37,08	29,78	40,27
T239_C		182481,59	385546,03	8,00	40,02	37,29	30,02	40,49
T240_A		182476,60	385546,71	2,00	38,13	35,56	28,28	38,69
T240_B		182476,60	385546,71	5,00	40,00	37,28	29,98	40,47
T240_C		182476,60	385546,71	8,00	40,17	37,44	30,15	40,63
T241_A		182471,77	385547,37	2,00	39,41	36,83	29,50	39,95
T241_B		182471,77	385547,37	5,00	41,01	38,29	30,96	41,47
T241_C		182471,77	385547,37	8,00	41,11	38,39	31,06	41,57
T242_A		182466,57	385548,07	2,00	40,36	37,78	30,43	40,89
T242_B		182466,57	385548,07	5,00	41,90	39,19	31,82	42,35
T242_C		182466,57	385548,07	8,00	41,94	39,22	31,87	42,39
T243_A		182462,01	385548,69	2,00	40,44	37,89	30,53	40,98
T243_B		182462,01	385548,69	5,00	42,00	39,29	31,92	42,45
T243_C		182462,01	385548,69	8,00	42,01	39,31	31,94	42,47
T244_A		182456,80	385550,34	2,00	42,27	39,69	32,30	42,79

Alle getoonde dB-waarden zijn A-gewogen

Rapport: Resultatentabel
Model: Volledig plan
LAeq totaalresultaten voor toetspunten
Groep: (hoofdgroep)
Groepsreductie: Nee

Naam Toetspunt	Omschrijving	X	Y	Hoogte	Dag	Avond	Nacht	Lden
T244_B		182456,80	385550,34	5,00	43,49	40,79	33,41	43,94
T244_C		182456,80	385550,34	8,00	43,49	40,78	33,42	43,94
T245_A		182451,43	385550,98	2,00	43,05	40,44	33,04	43,55
T245_B		182451,43	385550,98	5,00	44,01	41,30	33,92	44,46
T245_C		182451,43	385550,98	8,00	43,98	41,27	33,89	44,43
T246_A		182446,27	385551,60	2,00	43,90	41,25	33,85	44,38
T246_B		182446,27	385551,60	5,00	44,55	41,84	34,45	45,00
T246_C		182446,27	385551,60	8,00	44,45	41,74	34,36	44,90
T247_A		182441,27	385552,21	2,00	45,28	42,61	35,20	45,74
T247_B		182441,27	385552,21	5,00	45,56	42,85	35,45	46,00
T247_C		182441,27	385552,21	8,00	45,27	42,56	35,17	45,72
T248_A		182499,23	385537,67	2,00	37,71	35,22	27,93	38,31
T248_B		182499,23	385537,67	5,00	39,49	36,81	29,51	39,98
T248_C		182499,23	385537,67	8,00	39,93	37,18	29,92	40,39
T249_A		182501,24	385532,68	2,00	38,70	36,18	29,39	39,44
T249_B		182501,24	385532,68	5,00	40,02	37,31	30,50	40,64
T249_C		182501,24	385532,68	8,00	40,81	38,00	31,18	41,38
T250_A		182506,09	385531,99	2,00	38,14	35,66	28,77	38,87
T250_B		182506,09	385531,99	5,00	39,54	36,84	29,94	40,14
T250_C		182506,09	385531,99	8,00	40,44	37,63	30,75	40,99
T251_A		182512,13	385531,13	2,00	37,94	35,48	28,53	38,66
T251_B		182512,13	385531,13	5,00	39,37	36,69	29,74	39,97
T251_C		182512,13	385531,13	8,00	40,30	37,50	30,59	40,84
T252_A		182516,31	385530,53	2,00	38,49	36,02	29,17	39,24
T252_B		182516,31	385530,53	5,00	39,83	37,15	30,29	40,46
T252_C		182516,31	385530,53	8,00	40,63	37,81	30,96	41,18
T253_A		182521,74	385531,66	2,00	38,65	36,28	29,58	39,51
T253_B		182521,74	385531,66	5,00	39,74	37,15	30,38	40,45
T253_C		182521,74	385531,66	8,00	40,65	37,88	31,11	41,25
T254_A		182527,39	385530,84	2,00	38,37	36,01	29,22	39,20
T254_B		182527,39	385530,84	5,00	39,51	36,93	30,08	40,20
T254_C		182527,39	385530,84	8,00	40,42	37,66	30,79	41,00
T255_A		182531,53	385530,24	2,00	38,55	36,13	29,34	39,35
T255_B		182531,53	385530,24	5,00	39,74	37,10	30,26	40,39
T255_C		182531,53	385530,24	8,00	40,64	37,84	30,98	41,20
T256_A		182536,97	385529,45	2,00	38,72	36,28	29,55	39,53
T256_B		182536,97	385529,45	5,00	39,91	37,26	30,45	40,57
T256_C		182536,97	385529,45	8,00	40,80	37,98	31,17	41,36
T257_A		182542,79	385528,61	2,00	38,64	36,22	29,48	39,45
T257_B		182542,79	385528,61	5,00	39,87	37,22	30,39	40,52
T257_C		182542,79	385528,61	8,00	40,82	38,00	31,17	41,38
T258_A		182545,56	385532,86	2,00	38,21	35,80	28,92	38,98
T258_B		182545,56	385532,86	5,00	39,88	37,20	30,26	40,48
T258_C		182545,56	385532,86	8,00	40,60	37,80	30,89	41,14
T259_A		182542,80	385538,42	2,00	37,19	34,66	27,46	37,79
T259_B		182542,80	385538,42	5,00	39,22	36,50	29,28	39,71
T259_C		182542,80	385538,42	8,00	39,63	36,88	29,71	40,12
T260_A		182538,60	385539,02	2,00	37,48	34,92	27,71	38,06

Alle getoonde dB-waarden zijn A-gewogen

Rapport: Resultatentabel
Model: Volledig plan
LAeq totaalresultaten voor toetspunten
Groep: (hoofdgroep)
Groepsreductie: Nee

Naam Toetspunt	Omschrijving	X	Y	Hoogte	Dag	Avond	Nacht	Lden
T260_B		182538,60	385539,02	5,00	39,40	36,67	29,44	39,88
T260_C		182538,60	385539,02	8,00	39,74	36,98	29,79	40,22
T261_A		182532,66	385539,89	2,00	38,85	36,30	29,02	39,42
T261_B		182532,66	385539,89	5,00	40,51	37,79	30,52	40,99
T261_C		182532,66	385539,89	8,00	40,70	37,96	30,71	41,17
T262_A		182528,40	385540,50	2,00	39,47	36,93	29,61	40,03
T262_B		182528,40	385540,50	5,00	41,15	38,43	31,13	41,62
T262_C		182528,40	385540,50	8,00	41,27	38,54	31,26	41,74
T263_A		182523,09	385541,27	2,00	39,74	37,21	29,89	40,31
T263_B		182523,09	385541,27	5,00	41,45	38,73	31,42	41,91
T263_C		182523,09	385541,27	8,00	41,53	38,80	31,51	41,99
T264_A		182517,36	385540,16	2,00	38,95	36,44	29,09	39,52
T264_B		182517,36	385540,16	5,00	40,70	37,99	30,64	41,16
T264_C		182517,36	385540,16	8,00	40,96	38,22	30,96	41,43
T265_A		182512,24	385540,89	2,00	38,25	35,73	28,44	38,83
T265_B		182512,24	385540,89	5,00	40,02	37,30	30,00	40,49
T265_C		182512,24	385540,89	8,00	40,33	37,58	30,36	40,80
T266_A		182507,46	385541,57	2,00	37,07	34,57	27,33	37,68
T266_B		182507,46	385541,57	5,00	39,11	36,40	29,13	39,59
T266_C		182507,46	385541,57	8,00	39,56	36,81	29,60	40,04
T267_A		182502,93	385542,22	2,00	36,96	34,43	27,21	37,56
T267_B		182502,93	385542,22	5,00	38,94	36,21	28,98	39,42
T267_C		182502,93	385542,22	8,00	39,31	36,56	29,33	39,78
T268_A		182505,90	385550,80	2,00	34,49	31,89	24,95	35,14
T268_B		182505,90	385550,80	5,00	36,73	33,93	27,00	37,27
T268_C		182505,90	385550,80	8,00	37,56	34,72	27,89	38,11
T269_A		182511,29	385553,13	2,00	41,25	38,65	31,33	41,78
T269_B		182511,29	385553,13	5,00	42,26	39,55	32,25	42,73
T269_C		182511,29	385553,13	8,00	42,32	39,59	32,34	42,80
T270_A		182511,64	385558,66	2,00	42,81	40,18	32,83	43,31
T270_B		182511,64	385558,66	5,00	43,45	40,74	33,42	43,92
T270_C		182511,64	385558,66	8,00	43,38	40,65	33,37	43,85
T271_A		182512,00	385564,18	2,00	44,80	42,15	34,77	45,28
T271_B		182512,00	385564,18	5,00	45,12	42,42	35,07	45,58
T271_C		182512,00	385564,18	8,00	44,87	42,16	34,82	45,33
T272_A		182512,36	385569,75	2,00	47,31	44,64	37,24	47,77
T272_B		182512,36	385569,75	5,00	47,14	44,45	37,06	47,60
T272_C		182512,36	385569,75	8,00	46,52	43,82	36,44	46,97
T273_A		182507,43	385572,50	2,00	51,53	48,85	41,42	51,98
T273_B		182507,43	385572,50	5,00	51,03	48,32	40,90	51,47
T273_C		182507,43	385572,50	8,00	50,05	47,35	39,93	50,49
T274_A		182502,69	385569,61	2,00	46,33	43,66	36,25	46,79
T274_B		182502,69	385569,61	5,00	46,32	43,64	36,23	46,78
T274_C		182502,69	385569,61	8,00	45,87	43,16	35,78	46,32
T275_A		182502,35	385564,26	2,00	43,88	41,21	33,82	44,35
T275_B		182502,35	385564,26	5,00	44,21	41,51	34,13	44,66
T275_C		182502,35	385564,26	8,00	44,02	41,30	33,95	44,47
T276_A		182502,05	385559,60	2,00	42,10	39,45	32,07	42,58

Alle getoonde dB-waarden zijn A-gewogen

Rapport: Resultatentabel
Model: Volledig plan
LAeq totaalresultaten voor toetspunten
Groep: (hoofdgroep)
Groepsreductie: Nee

Naam Toetspunt	Omschrijving	X	Y	Hoogte	Dag	Avond	Nacht	Lden
T276_B		182502,05	385559,60	5,00	42,60	39,91	32,55	43,07
T276_C		182502,05	385559,60	8,00	42,57	39,85	32,52	43,03
T277_A		182501,63	385553,17	2,00	40,39	37,78	30,43	40,90
T277_B		182501,63	385553,17	5,00	41,31	38,60	31,29	41,78
T277_C		182501,63	385553,17	8,00	41,55	38,79	31,54	42,01
T278_A		182542,03	385548,56	2,00	35,30	32,77	25,82	35,98
T278_B		182542,03	385548,56	5,00	37,44	34,70	27,74	38,00
T278_C		182542,03	385548,56	8,00	38,33	35,50	28,64	38,87
T279_A		182546,79	385551,34	2,00	40,81	38,21	30,93	41,35
T279_B		182546,79	385551,34	5,00	41,67	38,97	31,72	42,16
T279_C		182546,79	385551,34	8,00	41,87	39,13	31,95	42,36
T280_A		182547,10	385556,58	2,00	42,38	39,74	32,42	42,89
T280_B		182547,10	385556,58	5,00	42,89	40,20	32,90	43,37
T280_C		182547,10	385556,58	8,00	42,95	40,22	32,99	43,43
T281_A		182547,42	385562,04	2,00	44,42	41,75	34,39	44,90
T281_B		182547,42	385562,04	5,00	44,66	41,96	34,62	45,13
T281_C		182547,42	385562,04	8,00	44,51	41,79	34,49	44,98
T282_A		182547,72	385567,17	2,00	46,67	44,01	36,62	47,14
T282_B		182547,72	385567,17	5,00	46,60	43,90	36,53	47,06
T282_C		182547,72	385567,17	8,00	46,06	43,34	35,99	46,51
T283_A		182542,87	385570,36	2,00	51,54	48,86	41,43	51,99
T283_B		182542,87	385570,36	5,00	51,04	48,34	40,92	51,48
T283_C		182542,87	385570,36	8,00	50,08	47,37	39,95	50,52
T284_A		182537,97	385567,44	2,00	46,85	44,16	36,76	47,30
T284_B		182537,97	385567,44	5,00	46,78	44,07	36,68	47,23
T284_C		182537,97	385567,44	8,00	46,28	43,56	36,19	46,73
T285_A		182537,68	385562,48	2,00	44,64	41,95	34,57	45,10
T285_B		182537,68	385562,48	5,00	44,93	42,23	34,84	45,38
T285_C		182537,68	385562,48	8,00	44,71	42,00	34,62	45,16
T286_A		182537,34	385556,74	2,00	42,73	40,05	32,69	43,20
T286_B		182537,34	385556,74	5,00	43,35	40,64	33,28	43,80
T286_C		182537,34	385556,74	8,00	43,26	40,54	33,20	43,72
T287_A		182537,05	385551,71	2,00	41,38	38,73	31,37	41,87
T287_B		182537,05	385551,71	5,00	42,33	39,61	32,28	42,79
T287_C		182537,05	385551,71	8,00	42,35	39,61	32,30	42,80
T288_A		182568,08	385565,36	2,00	46,12	43,44	36,04	46,58
T288_B		182568,08	385565,36	5,00	46,08	43,38	35,99	46,53
T288_C		182568,08	385565,36	8,00	45,65	42,95	35,57	46,10
T289_A		182568,23	385560,01	2,00	43,82	41,16	33,79	44,30
T289_B		182568,23	385560,01	5,00	44,11	41,42	34,04	44,57
T289_C		182568,23	385560,01	8,00	43,97	41,26	33,90	44,42
T290_A		182568,38	385554,77	2,00	42,08	39,42	32,08	42,57
T290_B		182568,38	385554,77	5,00	42,62	39,93	32,59	43,09
T290_C		182568,38	385554,77	8,00	42,63	39,91	32,58	43,09
T291_A		182568,51	385550,02	2,00	40,68	38,05	30,72	41,19
T291_B		182568,51	385550,02	5,00	41,49	38,80	31,48	41,97
T291_C		182568,51	385550,02	8,00	41,59	38,87	31,56	42,05
T292_A		182568,64	385545,27	2,00	39,51	36,95	29,65	40,07

Alle getoonde dB-waarden zijn A-gewogen

Rapport: Resultatentabel
Model: Volledig plan
LAeq totaalresultaten voor toetspunten
Groep: (hoofdgroep)
Groepsreductie: Nee

Naam Toetspunt	Omschrijving	X	Y	Hoogte	Dag	Avond	Nacht	Lden
T292_B		182568,64	385545,27	5,00	40,75	38,06	30,77	41,24
T292_C		182568,64	385545,27	8,00	41,04	38,30	31,06	41,51
T293_A		182570,84	385539,63	2,00	35,84	33,42	26,30	36,53
T293_B		182570,84	385539,63	5,00	37,53	34,89	27,76	38,09
T293_C		182570,84	385539,63	8,00	38,48	35,70	28,63	38,98
T294_A		182570,99	385534,67	2,00	37,39	34,92	27,88	38,08
T294_B		182570,99	385534,67	5,00	38,94	36,27	29,20	39,50
T294_C		182570,99	385534,67	8,00	39,51	36,73	29,66	40,01
T295_A		182571,13	385529,93	2,00	36,54	34,09	26,92	37,20
T295_B		182571,13	385529,93	5,00	38,26	35,61	28,41	38,80
T295_C		182571,13	385529,93	8,00	38,85	36,11	28,90	39,33
T296_A		182571,30	385524,29	2,00	36,78	34,26	27,15	37,42
T296_B		182571,30	385524,29	5,00	38,39	35,68	28,54	38,91
T296_C		182571,30	385524,29	8,00	39,03	36,22	29,10	39,50
T297_A		182576,56	385521,72	2,00	42,52	40,15	33,20	43,29
T297_B		182576,56	385521,72	5,00	44,10	41,39	34,40	44,67
T297_C		182576,56	385521,72	8,00	44,68	41,85	34,92	45,20
T298_A		182580,98	385525,11	2,00	43,19	40,79	33,89	43,96
T298_B		182580,98	385525,11	5,00	44,78	42,04	35,11	45,35
T298_C		182580,98	385525,11	8,00	45,27	42,40	35,54	45,79
T299_A		182580,83	385530,16	2,00	42,23	39,86	32,91	43,00
T299_B		182580,83	385530,16	5,00	43,94	41,21	34,24	44,50
T299_C		182580,83	385530,16	8,00	44,42	41,58	34,67	44,94
T300_A		182580,68	385535,30	2,00	40,47	38,08	31,02	41,20
T300_B		182580,68	385535,30	5,00	42,23	39,52	32,46	42,78
T300_C		182580,68	385535,30	8,00	42,61	39,82	32,81	43,13
T301_A		182580,53	385540,35	2,00	40,23	37,83	30,61	40,90
T301_B		182580,53	385540,35	5,00	41,92	39,22	32,02	42,43
T301_C		182580,53	385540,35	8,00	42,24	39,47	32,34	42,73
T302_A		182578,36	385545,70	2,00	40,99	38,44	31,16	41,56
T302_B		182578,36	385545,70	5,00	42,23	39,51	32,24	42,71
T302_C		182578,36	385545,70	8,00	42,44	39,68	32,50	42,92
T303_A		182578,22	385550,64	2,00	41,97	39,39	32,10	42,52
T303_B		182578,22	385550,64	5,00	42,81	40,11	32,82	43,29
T303_C		182578,22	385550,64	8,00	42,95	40,22	33,00	43,44
T304_A		182578,09	385555,29	2,00	43,13	40,52	33,20	43,65
T304_B		182578,09	385555,29	5,00	43,65	40,96	33,65	44,13
T304_C		182578,09	385555,29	8,00	43,71	40,98	33,74	44,19
T305_A		182577,95	385560,34	2,00	44,64	42,01	34,66	45,14
T305_B		182577,95	385560,34	5,00	44,85	42,15	34,83	45,32
T305_C		182577,95	385560,34	8,00	44,72	42,00	34,72	45,19
T306_A		182577,81	385565,60	2,00	46,87	44,21	36,82	47,34
T306_B		182577,81	385565,60	5,00	46,70	44,00	36,63	47,16
T306_C		182577,81	385565,60	8,00	46,20	43,49	36,15	46,66
T307_A		182572,65	385568,50	2,00	51,16	48,47	41,04	51,61
T307_B		182572,65	385568,50	5,00	50,69	47,98	40,56	51,13
T307_C		182572,65	385568,50	8,00	49,76	47,06	39,65	50,21
T308_A		182598,81	385560,67	2,00	45,33	42,66	35,33	45,82

Alle getoonde dB-waarden zijn A-gewogen

Rapport: Resultatentabel
Model: Volledig plan
LAeq totaalresultaten voor toetspunten
Groep: (hoofdgroep)
Groepsreductie: Nee

Naam Toetspunt	Omschrijving	X	Y	Hoogte	Dag	Avond	Nacht	Lden
T308_B		182598,81	385560,67	5,00	45,47	42,77	35,46	45,95
T308_C		182598,81	385560,67	8,00	45,18	42,46	35,16	45,65
T309_A		182598,42	385555,43	2,00	43,59	40,95	33,68	44,11
T309_B		182598,42	385555,43	5,00	44,03	41,32	34,07	44,52
T309_C		182598,42	385555,43	8,00	43,93	41,19	33,95	44,40
T310_A		182598,07	385550,79	2,00	42,34	39,71	32,51	42,89
T310_B		182598,07	385550,79	5,00	43,00	40,30	33,09	43,51
T310_C		182598,07	385550,79	8,00	43,03	40,28	33,09	43,51
T311_A		182597,73	385546,22	2,00	41,42	38,82	31,73	42,02
T311_B		182597,73	385546,22	5,00	42,38	39,67	32,54	42,90
T311_C		182597,73	385546,22	8,00	42,49	39,72	32,62	42,99
T312_A		182599,29	385539,73	2,00	40,63	38,12	31,43	41,41
T312_B		182599,29	385539,73	5,00	41,93	39,22	32,44	42,56
T312_C		182599,29	385539,73	8,00	42,36	39,53	32,73	42,92
T313_A		182598,98	385534,98	2,00	40,94	38,44	31,69	41,70
T313_B		182598,98	385534,98	5,00	42,30	39,58	32,75	42,91
T313_C		182598,98	385534,98	8,00	42,65	39,83	32,97	43,20
T314_A		182598,67	385530,11	2,00	40,12	37,59	30,82	40,86
T314_B		182598,67	385530,11	5,00	41,60	38,85	32,00	42,19
T314_C		182598,67	385530,11	8,00	41,84	39,02	32,15	42,38
T315_A		182598,37	385525,39	2,00	39,66	37,09	30,41	40,41
T315_B		182598,37	385525,39	5,00	41,05	38,29	31,51	41,66
T315_C		182598,37	385525,39	8,00	41,26	38,42	31,61	41,81
T316_A		182602,59	385521,78	2,00	47,94	45,32	38,21	48,52
T316_B		182602,59	385521,78	5,00	48,50	45,75	38,68	49,02
T316_C		182602,59	385521,78	8,00	48,62	45,78	38,76	49,11
T317_A		182607,91	385524,40	2,00	49,56	46,90	39,68	50,08
T317_B		182607,91	385524,40	5,00	49,83	47,09	39,89	50,32
T317_C		182607,91	385524,40	8,00	49,76	46,94	39,80	50,22
T318_A		182608,26	385529,87	2,00	48,64	45,98	38,74	49,16
T318_B		182608,26	385529,87	5,00	49,00	46,26	39,04	49,48
T318_C		182608,26	385529,87	8,00	48,99	46,19	39,02	49,45
T319_A		182608,58	385534,92	2,00	47,89	45,25	37,98	48,41
T319_B		182608,58	385534,92	5,00	48,26	45,53	38,29	48,74
T319_C		182608,58	385534,92	8,00	48,25	45,47	38,29	48,72
T320_A		182608,88	385539,58	2,00	47,33	44,70	37,38	47,84
T320_B		182608,88	385539,58	5,00	47,67	44,96	37,65	48,14
T320_C		182608,88	385539,58	8,00	47,62	44,88	37,61	48,08
T321_A		182607,26	385545,01	2,00	46,31	43,63	36,33	46,80
T321_B		182607,26	385545,01	5,00	46,52	43,80	36,52	46,99
T321_C		182607,26	385545,01	8,00	46,51	43,75	36,54	46,98
T322_A		182607,65	385550,27	2,00	46,85	44,20	36,88	47,35
T322_B		182607,65	385550,27	5,00	47,16	44,44	37,15	47,63
T322_C		182607,65	385550,27	8,00	47,11	44,36	37,12	47,58
T323_A		182608,02	385555,13	2,00	47,40	44,76	37,42	47,90
T323_B		182608,02	385555,13	5,00	47,60	44,90	37,59	48,08
T323_C		182608,02	385555,13	8,00	47,40	44,66	37,39	47,86
T324_A		182608,40	385560,22	2,00	48,49	45,83	38,48	48,98

Alle getoonde dB-waarden zijn A-gewogen

Rapport: Resultatentabel
Model: Volledig plan
LAeq totaalresultaten voor toetspunten
Groep: (hoofdgroep)
Groepsreductie: Nee

Naam Toetspunt	Omschrijving	X	Y	Hoogte	Dag	Avond	Nacht	Lden
T324_B		182608,40	385560,22	5,00	48,48	45,77	38,46	48,95
T324_C		182608,40	385560,22	8,00	48,06	45,32	38,05	48,52
T325_A		182603,63	385563,16	2,00	49,29	46,60	39,18	49,74
T325_B		182603,63	385563,16	5,00	49,05	46,34	38,94	49,49
T325_C		182603,63	385563,16	8,00	48,42	45,72	38,32	48,87
T326_A		182399,09	385471,67	2,00	35,22	31,88	25,96	35,79
T326_B		182399,09	385471,67	5,00	36,44	32,99	27,05	36,94
T326_C		182399,09	385471,67	8,00	37,23	33,68	27,75	37,68
T326_D		182399,09	385471,67	11,00	37,90	34,28	28,39	38,32
T326_E		182399,09	385471,67	14,00	38,64	34,95	29,14	39,05
T327_A		182404,68	385461,72	2,00	37,05	34,06	28,20	37,84
T327_B		182404,68	385461,72	5,00	38,15	35,01	29,14	38,85
T327_C		182404,68	385461,72	8,00	38,90	35,60	29,76	39,52
T327_D		182404,68	385461,72	11,00	39,76	36,33	30,52	40,32
T327_E		182404,68	385461,72	14,00	40,66	37,10	31,34	41,16
T328_A		182419,39	385457,78	2,00	37,35	34,39	28,51	38,15
T328_B		182419,39	385457,78	5,00	38,48	35,35	29,47	39,18
T328_C		182419,39	385457,78	8,00	39,24	35,96	30,11	39,87
T328_D		182419,39	385457,78	11,00	40,15	36,72	30,91	40,71
T328_E		182419,39	385457,78	14,00	41,00	37,43	31,68	41,50
T329_A		182435,56	385453,44	2,00	37,90	35,00	29,11	38,73
T329_B		182435,56	385453,44	5,00	39,07	35,97	30,11	39,79
T329_C		182435,56	385453,44	8,00	39,93	36,68	30,84	40,58
T329_D		182435,56	385453,44	11,00	40,73	37,34	31,52	41,30
T329_E		182435,56	385453,44	14,00	41,50	37,97	32,17	42,00
T330_A		182450,57	385449,42	2,00	38,38	35,51	29,63	39,23
T330_B		182450,57	385449,42	5,00	39,57	36,50	30,64	40,31
T330_C		182450,57	385449,42	8,00	40,48	37,24	31,41	41,14
T330_D		182450,57	385449,42	11,00	41,30	37,91	32,09	41,87
T330_E		182450,57	385449,42	14,00	42,06	38,53	32,71	42,56
T331_A		182467,91	385444,77	2,00	39,06	36,22	30,34	39,93
T331_B		182467,91	385444,77	5,00	40,25	37,21	31,35	41,01
T331_C		182467,91	385444,77	8,00	41,27	38,04	32,22	41,93
T331_D		182467,91	385444,77	11,00	42,04	38,65	32,83	42,61
T331_E		182467,91	385444,77	14,00	42,84	39,28	33,47	43,32
T332_A		182486,34	385439,83	2,00	40,29	37,51	31,60	41,18
T332_B		182486,34	385439,83	5,00	41,62	38,64	32,74	42,40
T332_C		182486,34	385439,83	8,00	42,69	39,51	33,64	43,37
T332_D		182486,34	385439,83	11,00	43,48	40,10	34,24	44,05
T332_E		182486,34	385439,83	14,00	44,27	40,70	34,86	44,74
T333_A		182502,17	385435,59	2,00	40,92	38,17	32,27	41,84
T333_B		182502,17	385435,59	5,00	42,57	39,60	33,73	43,37
T333_C		182502,17	385435,59	8,00	43,71	40,51	34,67	44,38
T333_D		182502,17	385435,59	11,00	44,58	41,16	35,32	45,13
T333_E		182502,17	385435,59	14,00	45,28	41,68	35,85	45,73
T334_A		182509,08	385442,28	2,00	43,68	41,05	34,30	44,37
T334_B		182509,08	385442,28	5,00	44,82	42,04	35,37	45,45
T334_C		182509,08	385442,28	8,00	45,40	42,49	35,92	45,99

Alle getoonde dB-waarden zijn A-gewogen

Rapport: Resultatentabel
Model: Volledig plan
LAeq totaalresultaten voor toetspunten
Groep: (hoofdgroep)
Groepsreductie: Nee

Naam Toetspunt	Omschrijving	X	Y	Hoogte	Dag	Avond	Nacht	Lden
T334_D		182509,08	385442,28	11,00	45,79	42,72	36,23	46,32
T334_E		182509,08	385442,28	14,00	46,14	42,93	36,50	46,61
T335_A		182505,55	385451,45	2,00	47,30	44,64	37,23	47,77
T335_B		182505,55	385451,45	5,00	47,67	44,97	37,58	48,12
T335_C		182505,55	385451,45	8,00	47,49	44,79	37,39	47,94
T335_D		182505,55	385451,45	11,00	47,18	44,47	37,08	47,63
T335_E		182505,55	385451,45	14,00	46,86	44,14	36,77	47,31
T336_A		182490,91	385455,37	2,00	47,31	44,67	37,27	47,79
T336_B		182490,91	385455,37	5,00	47,72	45,02	37,64	48,17
T336_C		182490,91	385455,37	8,00	47,54	44,84	37,45	47,99
T336_D		182490,91	385455,37	11,00	47,24	44,53	37,15	47,69
T336_E		182490,91	385455,37	14,00	46,91	44,19	36,85	47,37
T337_A		182471,85	385460,48	2,00	47,43	44,79	37,37	47,91
T337_B		182471,85	385460,48	5,00	47,80	45,12	37,70	48,25
T337_C		182471,85	385460,48	8,00	47,62	44,92	37,52	48,07
T337_D		182471,85	385460,48	11,00	47,32	44,61	37,21	47,76
T337_E		182471,85	385460,48	14,00	46,96	44,25	36,88	47,41
T338_A		182455,64	385464,83	2,00	47,82	45,17	37,75	48,29
T338_B		182455,64	385464,83	5,00	48,10	45,41	38,00	48,55
T338_C		182455,64	385464,83	8,00	47,90	45,20	37,79	48,35
T338_D		182455,64	385464,83	11,00	47,56	44,85	37,45	48,00
T338_E		182455,64	385464,83	14,00	47,17	44,46	37,07	47,62
T339_A		182441,08	385468,73	2,00	47,75	45,10	37,68	48,22
T339_B		182441,08	385468,73	5,00	48,03	45,35	37,93	48,48
T339_C		182441,08	385468,73	8,00	47,84	45,14	37,73	48,29
T339_D		182441,08	385468,73	11,00	47,48	44,77	37,37	47,92
T339_E		182441,08	385468,73	14,00	47,08	44,37	36,97	47,52
T340_A		182424,23	385473,25	2,00	47,43	44,81	37,40	47,92
T340_B		182424,23	385473,25	5,00	47,91	45,23	37,82	48,37
T340_C		182424,23	385473,25	8,00	47,79	45,10	37,69	48,24
T340_D		182424,23	385473,25	11,00	47,49	44,79	37,38	47,94
T340_E		182424,23	385473,25	14,00	47,12	44,40	37,02	47,56
T341_A		182409,14	385477,29	2,00	45,14	42,61	35,20	45,68
T341_B		182409,14	385477,29	5,00	46,24	43,56	36,16	46,70
T341_C		182409,14	385477,29	8,00	46,37	43,66	36,26	46,81
T341_D		182409,14	385477,29	11,00	46,27	43,56	36,16	46,71
T341_E		182409,14	385477,29	14,00	46,05	43,32	35,95	46,49
T342_A		182386,21	385481,37	2,00	36,70	33,95	27,33	37,36
T342_B		182386,21	385481,37	5,00	38,33	35,35	28,68	38,85
T342_C		182386,21	385481,37	8,00	39,05	35,94	29,34	39,52
T342_D		182386,21	385481,37	11,00	39,49	36,29	29,75	39,93
T342_E		182386,21	385481,37	14,00	40,03	36,76	30,31	40,46
T343_A		182396,47	385482,56	2,00	39,46	36,88	30,02	40,14
T343_B		182396,47	385482,56	5,00	40,98	38,15	31,25	41,51
T343_C		182396,47	385482,56	8,00	41,52	38,58	31,71	42,00
T343_D		182396,47	385482,56	11,00	41,83	38,83	32,00	42,29
T343_E		182396,47	385482,56	14,00	42,25	39,16	32,47	42,70
T344_A		182379,48	385489,42	2,00	36,16	33,21	26,68	36,74

Alle getoonde dB-waarden zijn A-gewogen

Rapport: Resultatentabel
Model: Volledig plan
LAeq totaalresultaten voor toetspunten
Groep: (hoofdgroep)
Groepsreductie: Nee

Naam Toetspunt	Omschrijving	X	Y	Hoogte	Dag	Avond	Nacht	Lden
T344_B		182379,48	385489,42	5,00	37,24	34,13	27,56	37,72
T344_C		182379,48	385489,42	8,00	37,99	34,69	28,28	38,42
T344_D		182379,48	385489,42	11,00	38,50	35,10	28,85	38,92
T344_E		182379,48	385489,42	14,00	38,97	35,48	29,35	39,38
T345_A		182378,31	385500,55	2,00	37,87	34,84	28,03	38,32
T345_B		182378,31	385500,55	5,00	38,54	35,44	28,68	38,96
T345_C		182378,31	385500,55	8,00	39,04	35,86	29,24	39,46
T345_D		182378,31	385500,55	11,00	39,31	36,05	29,54	39,72
T345_E		182378,31	385500,55	14,00	39,51	36,18	29,77	39,92
T346_A		182377,31	385510,04	2,00	40,61	37,69	30,61	41,03
T346_B		182377,31	385510,04	5,00	40,80	37,83	30,77	41,20
T346_C		182377,31	385510,04	8,00	40,94	37,88	30,99	41,34
T346_D		182377,31	385510,04	11,00	40,89	37,75	30,99	41,29
T346_E		182377,31	385510,04	14,00	40,75	37,56	30,90	41,16
T347_A		182382,88	385517,83	2,00	47,47	44,62	37,31	47,86
T347_B		182382,88	385517,83	5,00	47,36	44,48	37,17	47,74
T347_C		182382,88	385517,83	8,00	46,78	43,89	36,61	47,16
T347_D		182382,88	385517,83	11,00	46,08	43,18	35,93	46,46
T347_E		182382,88	385517,83	14,00	45,38	42,48	35,25	45,77
T348_A		182390,83	385518,67	2,00	47,65	44,81	37,49	48,05
T348_B		182390,83	385518,67	5,00	47,61	44,74	37,43	47,99
T348_C		182390,83	385518,67	8,00	47,06	44,18	36,90	47,45
T348_D		182390,83	385518,67	11,00	46,36	43,47	36,21	46,75
T348_E		182390,83	385518,67	14,00	45,64	42,75	35,51	46,03
T349_A		182397,12	385514,92	2,00	45,86	43,27	35,90	46,38
T349_B		182397,12	385514,92	5,00	46,79	44,05	36,69	47,23
T349_C		182397,12	385514,92	8,00	46,76	43,99	36,63	47,18
T349_D		182397,12	385514,92	11,00	46,52	43,76	36,41	46,95
T349_E		182397,12	385514,92	14,00	46,21	43,44	36,11	46,64
T350_A		182398,38	385502,93	2,00	45,24	42,74	35,36	45,81
T350_B		182398,38	385502,93	5,00	46,46	43,77	36,39	46,92
T350_C		182398,38	385502,93	8,00	46,58	43,87	36,49	47,03
T350_D		182398,38	385502,93	11,00	46,50	43,77	36,41	46,94
T350_E		182398,38	385502,93	14,00	46,33	43,59	36,24	46,77
T351_A		182399,50	385492,33	2,00	44,98	42,52	35,12	45,56
T351_B		182399,50	385492,33	5,00	46,29	43,62	36,24	46,76
T351_C		182399,50	385492,33	8,00	46,45	43,76	36,36	46,90
T351_D		182399,50	385492,33	11,00	46,39	43,67	36,30	46,84
T351_E		182399,50	385492,33	14,00	46,22	43,50	36,14	46,67
T352_A		182526,48	385435,72	2,00	37,07	34,26	27,53	37,66
T352_B		182526,48	385435,72	5,00	38,56	35,63	28,81	39,06
T352_C		182526,48	385435,72	8,00	39,08	36,06	29,26	39,53
T352_D		182526,48	385435,72	11,00	39,48	36,36	29,67	39,91
T352_E		182526,48	385435,72	14,00	39,89	36,66	30,07	40,30
T352_F		182526,48	385435,72	17,00	39,81	36,52	30,03	40,21
T353_A		182530,24	385428,06	2,00	42,28	39,50	33,62	43,19
T353_B		182530,24	385428,06	5,00	44,49	41,46	35,59	45,25
T353_C		182530,24	385428,06	8,00	45,68	42,38	36,54	46,30

Alle getoonde dB-waarden zijn A-gewogen

Rapport: Resultatentabel
Model: Volledig plan
LAeq totaalresultaten voor toetspunten
Groep: (hoofdgroep)
Groepsreductie: Nee

Naam Toetspunt	Omschrijving	X	Y	Hoogte	Dag	Avond	Nacht	Lden
T353_D		182530,24	385428,06	11,00	46,51	42,99	37,16	47,01
T353_E		182530,24	385428,06	14,00	46,86	43,24	37,41	47,30
T353_F		182530,24	385428,06	17,00	46,98	43,33	37,50	47,41
T354_A		182542,27	385424,86	2,00	43,37	40,55	34,68	44,25
T354_B		182542,27	385424,86	5,00	45,58	42,50	36,65	46,32
T354_C		182542,27	385424,86	8,00	46,79	43,41	37,57	47,36
T354_D		182542,27	385424,86	11,00	47,43	43,88	38,05	47,91
T354_E		182542,27	385424,86	14,00	47,70	44,07	38,24	48,14
T354_F		182542,27	385424,86	17,00	47,77	44,13	38,30	48,20
T355_A		182554,83	385421,53	2,00	44,30	41,45	35,58	45,17
T355_B		182554,83	385421,53	5,00	46,64	43,49	37,66	47,35
T355_C		182554,83	385421,53	8,00	47,86	44,41	38,58	48,40
T355_D		182554,83	385421,53	11,00	48,32	44,75	38,92	48,79
T355_E		182554,83	385421,53	14,00	48,50	44,87	39,05	48,94
T355_F		182554,83	385421,53	17,00	48,54	44,89	39,07	48,97
T356_A		182566,52	385418,43	2,00	44,86	41,98	36,11	45,71
T356_B		182566,52	385418,43	5,00	47,46	44,22	38,38	48,11
T356_C		182566,52	385418,43	8,00	48,58	45,09	39,26	49,09
T356_D		182566,52	385418,43	11,00	48,99	45,40	39,57	49,45
T356_E		182566,52	385418,43	14,00	49,13	45,50	39,67	49,57
T356_F		182566,52	385418,43	17,00	49,17	45,52	39,69	49,60
T357_A		182572,61	385425,66	2,00	44,12	41,40	35,10	44,91
T357_B		182572,61	385425,66	5,00	46,47	43,46	37,24	47,12
T357_C		182572,61	385425,66	8,00	47,59	44,34	38,19	48,13
T357_D		182572,61	385425,66	11,00	48,12	44,74	38,62	48,60
T357_E		182572,61	385425,66	14,00	48,35	44,91	38,82	48,80
T357_F		182572,61	385425,66	17,00	48,48	45,02	38,94	48,93
T358_A		182569,40	385434,28	2,00	46,73	44,09	36,71	47,22
T358_B		182569,40	385434,28	5,00	47,35	44,65	37,27	47,80
T358_C		182569,40	385434,28	8,00	47,28	44,57	37,21	47,73
T358_D		182569,40	385434,28	11,00	47,11	44,37	37,04	47,56
T358_E		182569,40	385434,28	14,00	47,05	44,25	37,04	47,50
T358_F		182569,40	385434,28	17,00	46,91	44,06	36,95	47,36
T359_A		182558,23	385437,24	2,00	47,62	44,96	37,57	48,09
T359_B		182558,23	385437,24	5,00	47,98	45,29	37,89	48,43
T359_C		182558,23	385437,24	8,00	47,84	45,13	37,75	48,29
T359_D		182558,23	385437,24	11,00	47,58	44,85	37,50	48,03
T359_E		182558,23	385437,24	14,00	47,43	44,66	37,39	47,88
T359_F		182558,23	385437,24	17,00	47,23	44,42	37,24	47,68
T360_A		182545,89	385440,52	2,00	47,68	45,01	37,63	48,15
T360_B		182545,89	385440,52	5,00	48,01	45,30	37,94	48,46
T360_C		182545,89	385440,52	8,00	47,81	45,10	37,74	48,26
T360_D		182545,89	385440,52	11,00	47,41	44,69	37,32	47,86
T360_E		182545,89	385440,52	14,00	47,15	44,40	37,08	47,59
T360_F		182545,89	385440,52	17,00	47,03	44,24	37,00	47,48
T361_A		182533,09	385443,91	2,00	47,52	44,85	37,44	47,98
T361_B		182533,09	385443,91	5,00	47,86	45,16	37,76	48,31
T361_C		182533,09	385443,91	8,00	47,67	44,96	37,57	48,12

Alle getoonde dB-waarden zijn A-gewogen

Rapport: Resultatentabel
Model: Volledig plan
LAeq totaalresultaten voor toetspunten
Groep: (hoofdgroep)
Groepsreductie: Nee

Naam Toetspunt	Omschrijving	X	Y	Hoogte	Dag	Avond	Nacht	Lden
T361_D		182533,09	385443,91	11,00	47,35	44,64	37,26	47,80
T361_E		182533,09	385443,91	14,00	47,10	44,37	37,04	47,55
T361_F		182533,09	385443,91	17,00	46,88	44,11	36,84	47,33
T362_A		182587,79	385418,80	2,00	41,27	38,58	31,69	41,88
T362_B		182587,79	385418,80	5,00	42,65	39,80	32,87	43,16
T362_C		182587,79	385418,80	8,00	43,00	40,06	33,14	43,46
T362_D		182587,79	385418,80	11,00	43,07	40,10	33,20	43,52
T362_E		182587,79	385418,80	14,00	43,10	40,10	33,22	43,54
T362_F		182587,79	385418,80	17,00	43,07	40,04	33,18	43,50
T363_A		182588,30	385409,38	2,00	47,46	44,41	38,58	48,22
T363_B		182588,30	385409,38	5,00	50,30	46,85	41,04	50,84
T363_C		182588,30	385409,38	8,00	50,99	47,42	41,62	51,47
T363_D		182588,30	385409,38	11,00	51,24	47,62	41,81	51,69
T363_E		182588,30	385409,38	14,00	51,30	47,65	41,85	51,74
T363_F		182588,30	385409,38	17,00	51,23	47,58	41,77	51,66
T364_A		182600,17	385402,87	2,00	50,20	46,93	41,13	50,85
T364_B		182600,17	385402,87	5,00	52,53	48,98	43,18	53,02
T364_C		182600,17	385402,87	8,00	53,03	49,41	43,61	53,48
T364_D		182600,17	385402,87	11,00	53,14	49,48	43,69	53,57
T364_E		182600,17	385402,87	14,00	53,09	49,41	43,62	53,51
T364_F		182600,17	385402,87	17,00	52,97	49,29	43,49	53,39
T365_A		182609,13	385397,67	2,00	53,29	49,77	43,99	53,81
T365_B		182609,13	385397,67	5,00	54,69	51,08	45,30	55,16
T365_C		182609,13	385397,67	8,00	54,89	51,24	45,46	55,33
T365_D		182609,13	385397,67	11,00	54,80	51,13	45,35	55,23
T365_E		182609,13	385397,67	14,00	54,63	50,95	45,17	55,06
T365_F		182609,13	385397,67	17,00	54,39	50,70	44,91	54,81
T366_A		182618,10	385390,68	2,00	58,31	54,66	48,91	58,76
T366_B		182618,10	385390,68	5,00	58,40	54,71	48,97	58,84
T366_C		182618,10	385390,68	8,00	58,07	54,36	48,61	58,49
T366_D		182618,10	385390,68	11,00	57,61	53,89	48,14	58,03
T366_E		182618,10	385390,68	14,00	57,09	53,37	47,61	57,50
T366_F		182618,10	385390,68	17,00	56,55	52,83	47,07	56,96
T367_A		182624,61	385393,64	2,00	61,83	58,16	52,40	62,27
T367_B		182624,61	385393,64	5,00	61,71	58,00	52,25	62,13
T367_C		182624,61	385393,64	8,00	61,17	57,45	51,71	61,59
T367_D		182624,61	385393,64	11,00	60,50	56,79	51,03	60,92
T367_E		182624,61	385393,64	14,00	59,84	56,12	50,36	60,25
T367_F		182624,61	385393,64	17,00	59,19	55,47	49,71	59,60
T368_A		182631,30	385402,23	2,00	61,34	57,68	51,93	61,79
T368_B		182631,30	385402,23	5,00	61,31	57,61	51,86	61,74
T368_C		182631,30	385402,23	8,00	60,81	57,11	51,35	61,23
T368_D		182631,30	385402,23	11,00	60,20	56,49	50,73	60,62
T368_E		182631,30	385402,23	14,00	59,57	55,86	50,10	59,99
T368_F		182631,30	385402,23	17,00	58,95	55,24	49,48	59,37
T369_A		182638,77	385411,83	2,00	60,87	57,21	51,46	61,32
T369_B		182638,77	385411,83	5,00	60,93	57,23	51,48	61,36
T369_C		182638,77	385411,83	8,00	60,52	56,81	51,06	60,94

Alle getoonde dB-waarden zijn A-gewogen

Rapport: Resultatentabel
Model: Volledig plan
LAeq totaalresultaten voor toetspunten
Groep: (hoofdgroep)
Groepsreductie: Nee

Naam Toetspunt	Omschrijving	X	Y	Hoogte	Dag	Avond	Nacht	Lden
T369_D		182638,77	385411,83	11,00	59,98	56,26	50,51	60,40
T369_E		182638,77	385411,83	14,00	59,40	55,68	49,93	59,82
T370_A		182645,98	385421,09	2,00	61,15	57,47	51,73	61,59
T370_B		182645,98	385421,09	5,00	61,20	57,48	51,75	61,62
T370_C		182645,98	385421,09	8,00	60,79	57,07	51,33	61,21
T370_D		182645,98	385421,09	11,00	60,23	56,50	50,76	60,64
T371_A		182643,38	385430,75	2,00	55,24	51,64	45,90	55,72
T371_B		182643,38	385430,75	5,00	55,85	52,12	46,38	56,26
T371_C		182643,38	385430,75	8,00	55,58	51,85	46,11	55,99
T371_D		182643,38	385430,75	11,00	54,99	51,26	45,52	55,40
T372_A		182633,65	385430,93	2,00	42,15	39,04	32,85	42,75
T372_B		182633,65	385430,93	5,00	44,00	40,56	34,43	44,44
T372_C		182633,65	385430,93	8,00	39,57	36,66	29,66	40,02
T372_D		182633,65	385430,93	11,00	39,32	36,55	29,28	39,77
T373_A		182627,16	385422,59	2,00	38,82	36,11	28,89	39,32
T373_B		182627,16	385422,59	5,00	40,06	37,32	30,07	40,53
T373_C		182627,16	385422,59	8,00	39,71	36,97	29,66	40,16
T373_D		182627,16	385422,59	11,00	39,77	37,03	29,69	40,21
T373_E		182627,16	385422,59	14,00	40,20	37,45	30,15	40,65
T374_A		182620,70	385414,29	2,00	38,35	35,69	28,46	38,87
T374_B		182620,70	385414,29	5,00	39,91	37,19	29,91	40,38
T374_C		182620,70	385414,29	8,00	40,34	37,63	30,27	40,79
T374_D		182620,70	385414,29	11,00	40,48	37,77	30,38	40,93
T374_E		182620,70	385414,29	14,00	40,68	37,96	30,58	41,12
T374_F		182620,70	385414,29	17,00	40,85	38,07	30,79	41,29
T375_A		182613,83	385413,98	2,00	38,14	35,42	28,47	38,71
T375_B		182613,83	385413,98	5,00	39,78	36,97	29,94	40,28
T375_C		182613,83	385413,98	8,00	40,27	37,44	30,37	40,75
T375_D		182613,83	385413,98	11,00	40,81	37,93	30,95	41,29
T375_E		182613,83	385413,98	14,00	41,97	38,95	32,20	42,44
T375_F		182613,83	385413,98	17,00	44,08	40,84	34,45	44,54
T376_A		182604,30	385419,07	2,00	39,35	36,69	29,64	39,93
T376_B		182604,30	385419,07	5,00	41,00	38,23	31,13	41,50
T376_C		182604,30	385419,07	8,00	41,54	38,70	31,65	42,02
T376_D		182604,30	385419,07	11,00	42,06	39,16	32,21	42,53
T376_E		182604,30	385419,07	14,00	43,11	40,08	33,35	43,58
T376_F		182604,30	385419,07	17,00	44,00	40,85	34,31	44,47
T377_A		182596,55	385423,21	2,00	41,38	38,72	31,67	41,96
T377_B		182596,55	385423,21	5,00	42,84	40,06	32,99	43,34
T377_C		182596,55	385423,21	8,00	43,23	40,37	33,32	43,70
T377_D		182596,55	385423,21	11,00	43,51	40,61	33,61	43,97
T377_E		182596,55	385423,21	14,00	44,06	41,08	34,22	44,52
T377_F		182596,55	385423,21	17,00	44,30	41,28	34,51	44,76
T378_A		182374,72	385601,02	2,00	35,98	33,15	26,30	36,52
T378_B		182374,72	385601,02	5,00	36,54	33,63	26,80	37,05

Alle getoonde dB-waarden zijn A-gewogen

Bijlage 4

Titel	Rekenresultaten railverkeerslawaai

Rapport: Resultatentabel
Model: Fase 1
LAeq totaalresultaten voor toetspunten
Groep: (hoofdgroep)
Groepsreductie: Nee

Naam Toetspunt	Omschrijving	X	Y	Hoogte	Dag	Avond	Nacht	Lden
T208_A		182440,02	385562,31	2,00	38,79	38,71	37,11	43,95
T208_B		182440,02	385562,31	5,00	42,26	42,09	40,51	47,36
T208_C		182440,02	385562,31	8,00	46,96	46,72	45,06	51,94
T209_A		182440,23	385567,85	2,00	39,87	39,79	38,16	45,01
T209_B		182440,23	385567,85	5,00	43,21	43,01	41,37	48,24
T209_C		182440,23	385567,85	8,00	47,30	47,04	45,34	52,24
T210_A		182440,42	385572,90	2,00	40,61	40,56	38,94	45,78
T210_B		182440,42	385572,90	5,00	43,55	43,41	41,77	48,63
T210_C		182440,42	385572,90	8,00	47,43	47,18	45,49	52,39
T211_A		182440,62	385578,19	2,00	41,10	41,05	39,41	46,26
T211_B		182440,62	385578,19	5,00	44,01	43,83	42,17	49,04
T211_C		182440,62	385578,19	8,00	47,69	47,44	45,72	52,63
T212_A		182446,34	385580,54	2,00	39,70	40,09	38,61	45,35
T212_B		182446,34	385580,54	5,00	39,48	39,77	38,30	45,05
T212_C		182446,34	385580,54	8,00	37,76	37,68	36,12	42,95
T213_A		182450,28	385577,43	2,00	39,96	40,58	39,13	45,83
T213_B		182450,28	385577,43	5,00	41,82	42,30	40,87	47,58
T213_C		182450,28	385577,43	8,00	44,10	44,46	43,02	49,75
T214_A		182450,09	385572,25	2,00	39,75	40,39	38,94	45,63
T214_B		182450,09	385572,25	5,00	41,42	41,92	40,49	47,20
T214_C		182450,09	385572,25	8,00	44,14	44,45	43,02	49,75
T215_A		182449,89	385567,08	2,00	39,60	40,25	38,80	45,49
T215_B		182449,89	385567,08	5,00	41,18	41,72	40,30	47,00
T215_C		182449,89	385567,08	8,00	44,15	44,49	43,06	49,79
T216_A		182449,67	385561,30	2,00	39,55	40,23	38,79	45,48
T216_B		182449,67	385561,30	5,00	40,32	40,90	39,47	46,17
T216_C		182449,67	385561,30	8,00	44,15	44,48	43,03	49,77
T217_A		182444,44	385559,51	2,00	37,46	37,76	36,20	42,97
T217_B		182444,44	385559,51	5,00	40,49	40,66	39,13	45,91
T217_C		182444,44	385559,51	8,00	47,54	47,53	45,98	52,79
T218_A		182474,92	385559,30	2,00	38,09	38,09	36,50	43,33
T218_B		182474,92	385559,30	5,00	39,53	39,48	37,90	44,73
T218_C		182474,92	385559,30	8,00	44,40	44,26	42,68	49,52
T219_A		182475,62	385564,79	2,00	38,70	38,70	37,11	43,94
T219_B		182475,62	385564,79	5,00	40,40	40,34	38,76	45,59
T219_C		182475,62	385564,79	8,00	44,29	44,14	42,56	49,41
T220_A		182476,34	385570,46	2,00	39,41	39,39	37,77	44,61
T220_B		182476,34	385570,46	5,00	41,26	41,18	39,60	46,43
T220_C		182476,34	385570,46	8,00	44,05	43,92	42,32	49,17
T221_A		182477,05	385576,01	2,00	39,00	39,01	37,43	44,25
T221_B		182477,05	385576,01	5,00	41,01	41,00	39,45	46,26
T221_C		182477,05	385576,01	8,00	43,33	43,20	41,62	48,46
T222_A		182482,64	385577,36	2,00	41,05	41,46	39,99	46,72
T222_B		182482,64	385577,36	5,00	40,62	40,97	39,51	46,25
T222_C		182482,64	385577,36	8,00	37,70	37,86	36,37	43,14
T223_A		182486,47	385573,23	2,00	42,06	42,64	41,20	47,90
T223_B		182486,47	385573,23	5,00	43,25	43,72	42,31	49,02
T223_C		182486,47	385573,23	8,00	44,95	45,31	43,89	50,61

Alle getoonde dB-waarden zijn A-gewogen

Rapport: Resultatentabel
Model: Fase 1
LAeq totaalresultaten voor toetspunten
Groep: (hoofdgroep)
Groepsreductie: Nee

Naam Toetspunt	Omschrijving	X	Y	Hoogte	Dag	Avond	Nacht	Lden
T224_A		182485,82	385568,20	2,00	42,07	42,65	41,22	47,92
T224_B		182485,82	385568,20	5,00	43,76	44,26	42,84	49,54
T224_C		182485,82	385568,20	8,00	45,58	45,97	44,55	51,27
T225_A		182485,16	385562,99	2,00	42,08	42,65	41,22	47,92
T225_B		182485,16	385562,99	5,00	43,53	44,01	42,59	49,30
T225_C		182485,16	385562,99	8,00	45,30	45,68	44,25	50,97
T226_A		182484,49	385557,72	2,00	42,13	42,72	41,29	47,99
T226_B		182484,49	385557,72	5,00	43,72	44,21	42,80	49,50
T226_C		182484,49	385557,72	8,00	45,96	46,32	44,88	51,61
T227_A		182478,82	385555,64	2,00	38,67	39,10	37,60	44,34
T227_B		182478,82	385555,64	5,00	41,50	41,82	40,34	47,09
T227_C		182478,82	385555,64	8,00	47,39	47,58	46,08	52,85
T228_A		182437,86	385548,36	2,00	36,53	36,70	35,05	41,87
T228_B		182437,86	385548,36	5,00	37,73	37,84	36,24	43,05
T228_C		182437,86	385548,36	8,00	46,39	46,24	44,57	51,44
T229_A		182439,80	385542,65	2,00	45,87	46,00	44,42	51,22
T229_B		182439,80	385542,65	5,00	48,22	48,24	46,62	53,45
T229_C		182439,80	385542,65	8,00	50,78	50,73	49,08	55,93
T230_A		182446,15	385541,89	2,00	46,05	46,25	44,70	51,48
T230_B		182446,15	385541,89	5,00	48,21	48,27	46,69	53,50
T230_C		182446,15	385541,89	8,00	50,86	50,84	49,20	56,04
T231_A		182450,58	385541,35	2,00	45,95	46,18	44,62	51,40
T231_B		182450,58	385541,35	5,00	48,15	48,24	46,66	53,47
T231_C		182450,58	385541,35	8,00	50,70	50,74	49,14	55,96
T232_A		182455,88	385540,72	2,00	46,01	46,21	44,67	51,45
T232_B		182455,88	385540,72	5,00	48,06	48,15	46,58	53,39
T232_C		182455,88	385540,72	8,00	50,65	50,64	49,03	55,86
T233_A		182460,46	385539,05	2,00	44,98	45,23	43,68	50,46
T233_B		182460,46	385539,05	5,00	47,14	47,27	45,72	52,51
T233_C		182460,46	385539,05	8,00	50,03	50,05	48,45	55,28
T234_A		182466,23	385538,27	2,00	44,66	44,97	43,44	50,20
T234_B		182466,23	385538,27	5,00	46,81	47,00	45,47	52,25
T234_C		182466,23	385538,27	8,00	49,91	49,97	48,39	55,20
T235_A		182470,60	385537,68	2,00	44,57	44,86	43,34	50,10
T235_B		182470,60	385537,68	5,00	46,73	46,92	45,40	52,18
T235_C		182470,60	385537,68	8,00	49,91	49,99	48,43	55,23
T236_A		182475,41	385537,02	2,00	44,24	44,65	43,16	49,90
T236_B		182475,41	385537,02	5,00	46,37	46,63	45,14	51,90
T236_C		182475,41	385537,02	8,00	49,70	49,80	48,23	55,03
T237_A		182481,43	385536,21	2,00	44,73	45,05	43,54	50,30
T237_B		182481,43	385536,21	5,00	46,78	46,97	45,47	52,24
T237_C		182481,43	385536,21	8,00	49,75	49,81	48,26	55,06
T238_A		182484,30	385540,64	2,00	42,57	43,17	41,75	48,44
T238_B		182484,30	385540,64	5,00	44,61	45,06	43,64	50,35
T238_C		182484,30	385540,64	8,00	47,41	47,77	46,32	53,05
T239_A		182481,59	385546,03	2,00	38,45	38,86	37,39	44,12
T239_B		182481,59	385546,03	5,00	39,37	39,63	38,15	44,90
T239_C		182481,59	385546,03	8,00	39,92	40,00	38,48	45,27

Alle getoonde dB-waarden zijn A-gewogen

Rapport: Resultatentabel
Model: Fase 1
LAeq totaalresultaten voor toetspunten
Groep: (hoofdgroep)
Groepsreductie: Nee

Naam Toetspunt	Omschrijving	X	Y	Hoogte	Dag	Avond	Nacht	Lden
T240_A		182476,60	385546,71	2,00	38,59	38,90	37,40	44,15
T240_B		182476,60	385546,71	5,00	39,79	40,05	38,57	45,32
T240_C		182476,60	385546,71	8,00	40,97	41,12	39,64	46,41
T241_A		182471,77	385547,37	2,00	38,37	38,78	37,29	44,03
T241_B		182471,77	385547,37	5,00	39,60	39,97	38,49	45,23
T241_C		182471,77	385547,37	8,00	41,31	41,60	40,13	46,88
T242_A		182466,57	385548,07	2,00	37,90	38,33	36,85	43,58
T242_B		182466,57	385548,07	5,00	38,57	38,95	37,49	44,22
T242_C		182466,57	385548,07	8,00	38,91	39,23	37,77	44,51
T243_A		182462,01	385548,69	2,00	37,49	37,92	36,45	43,18
T243_B		182462,01	385548,69	5,00	37,78	38,10	36,63	43,37
T243_C		182462,01	385548,69	8,00	36,45	36,62	35,14	41,91
T244_A		182456,80	385550,34	2,00	38,54	39,10	37,65	44,36
T244_B		182456,80	385550,34	5,00	38,55	38,97	37,53	44,25
T244_C		182456,80	385550,34	8,00	37,40	37,49	35,99	42,77
T245_A		182451,43	385550,98	2,00	38,77	39,26	37,80	44,52
T245_B		182451,43	385550,98	5,00	38,96	39,29	37,82	44,56
T245_C		182451,43	385550,98	8,00	39,42	39,40	37,86	44,67
T246_A		182446,27	385551,60	2,00	38,44	38,79	37,30	44,05
T246_B		182446,27	385551,60	5,00	39,53	39,67	38,15	44,93
T246_C		182446,27	385551,60	8,00	41,89	41,78	40,19	47,03
T247_A		182441,27	385552,21	2,00	38,00	38,08	36,55	43,35
T247_B		182441,27	385552,21	5,00	39,59	39,66	38,12	44,92
T247_C		182441,27	385552,21	8,00	41,73	41,80	40,26	47,06
T248_A		182499,23	385537,67	2,00	40,89	40,98	39,42	46,22
T248_B		182499,23	385537,67	5,00	42,29	42,27	40,72	47,54
T248_C		182499,23	385537,67	8,00	45,12	44,95	43,28	50,16
T249_A		182501,24	385532,68	2,00	44,68	45,06	43,59	50,33
T249_B		182501,24	385532,68	5,00	47,05	47,31	45,84	52,59
T249_C		182501,24	385532,68	8,00	50,14	50,27	48,74	55,53
T250_A		182506,09	385531,99	2,00	44,78	45,15	43,68	50,42
T250_B		182506,09	385531,99	5,00	47,10	47,34	45,87	52,62
T250_C		182506,09	385531,99	8,00	50,09	50,21	48,69	55,48
T251_A		182512,13	385531,13	2,00	44,80	45,17	43,70	50,44
T251_B		182512,13	385531,13	5,00	47,47	47,74	46,27	53,02
T251_C		182512,13	385531,13	8,00	50,28	50,43	48,92	55,70
T252_A		182516,31	385530,53	2,00	44,86	45,24	43,77	50,51
T252_B		182516,31	385530,53	5,00	47,48	47,75	46,29	53,04
T252_C		182516,31	385530,53	8,00	50,33	50,50	49,00	55,77
T253_A		182521,74	385531,66	2,00	44,50	44,92	43,47	50,19
T253_B		182521,74	385531,66	5,00	47,09	47,42	45,98	52,71
T253_C		182521,74	385531,66	8,00	50,00	50,24	48,77	55,52
T254_A		182527,39	385530,84	2,00	44,65	45,02	43,56	50,29
T254_B		182527,39	385530,84	5,00	47,38	47,68	46,22	52,96
T254_C		182527,39	385530,84	8,00	50,50	50,68	49,18	55,95
T255_A		182531,53	385530,24	2,00	44,48	44,83	43,36	50,10
T255_B		182531,53	385530,24	5,00	47,47	47,75	46,30	53,04
T255_C		182531,53	385530,24	8,00	50,76	50,95	49,45	56,22

Alle getoonde dB-waarden zijn A-gewogen

Rapport: Resultatentabel
Model: Fase 1
LAeq totaalresultaten voor toetspunten
Groep: (hoofdgroep)
Groepsreductie: Nee

Naam Toetspunt	Omschrijving	X	Y	Hoogte	Dag	Avond	Nacht	Lden
T256_A		182536,97	385529,45	2,00	44,32	44,63	43,16	49,90
T256_B		182536,97	385529,45	5,00	47,71	47,97	46,52	53,27
T256_C		182536,97	385529,45	8,00	50,62	50,82	49,33	56,10
T257_A		182542,79	385528,61	2,00	44,29	44,54	43,05	49,81
T257_B		182542,79	385528,61	5,00	48,07	48,31	46,86	53,61
T257_C		182542,79	385528,61	8,00	51,01	51,20	49,72	56,48
T258_A		182545,56	385532,86	2,00	42,82	43,41	42,00	48,69
T258_B		182545,56	385532,86	5,00	46,09	46,56	45,16	51,86
T258_C		182545,56	385532,86	8,00	49,12	49,52	48,08	54,80
T259_A		182542,80	385538,42	2,00	40,76	41,27	39,84	46,55
T259_B		182542,80	385538,42	5,00	41,17	41,60	40,17	46,89
T259_C		182542,80	385538,42	8,00	42,40	42,64	41,21	47,95
T260_A		182538,60	385539,02	2,00	40,41	40,95	39,52	46,22
T260_B		182538,60	385539,02	5,00	41,50	41,96	40,54	47,25
T260_C		182538,60	385539,02	8,00	43,18	43,50	42,09	48,82
T261_A		182532,66	385539,89	2,00	39,86	40,38	38,95	45,65
T261_B		182532,66	385539,89	5,00	39,96	40,43	39,02	45,73
T261_C		182532,66	385539,89	8,00	40,24	40,64	39,22	45,94
T262_A		182528,40	385540,50	2,00	39,70	40,22	38,80	45,50
T262_B		182528,40	385540,50	5,00	39,38	39,86	38,46	45,16
T262_C		182528,40	385540,50	8,00	37,36	37,75	36,34	43,06
T263_A		182523,09	385541,27	2,00	39,90	40,46	39,05	45,74
T263_B		182523,09	385541,27	5,00	39,21	39,68	38,27	44,98
T263_C		182523,09	385541,27	8,00	37,27	37,63	36,20	42,93
T264_A		182517,36	385540,16	2,00	38,32	38,84	37,37	44,09
T264_B		182517,36	385540,16	5,00	37,96	38,31	36,85	43,59
T264_C		182517,36	385540,16	8,00	37,78	37,97	36,50	43,26
T265_A		182512,24	385540,89	2,00	38,99	39,51	38,07	44,78
T265_B		182512,24	385540,89	5,00	39,03	39,36	37,91	44,65
T265_C		182512,24	385540,89	8,00	38,77	38,89	37,40	44,18
T266_A		182507,46	385541,57	2,00	38,40	38,87	37,43	44,14
T266_B		182507,46	385541,57	5,00	39,39	39,69	38,24	44,98
T266_C		182507,46	385541,57	8,00	41,22	41,36	39,90	46,67
T267_A		182502,93	385542,22	2,00	37,86	38,28	36,82	43,55
T267_B		182502,93	385542,22	5,00	39,27	39,60	38,14	44,88
T267_C		182502,93	385542,22	8,00	42,54	42,82	41,38	48,12
T268_A		182505,90	385550,80	2,00	39,56	39,91	38,41	45,16
T268_B		182505,90	385550,80	5,00	41,65	41,92	40,45	47,20
T268_C		182505,90	385550,80	8,00	47,26	47,45	45,98	52,74
T269_A		182511,29	385553,13	2,00	39,60	40,24	38,83	45,51
T269_B		182511,29	385553,13	5,00	40,93	41,49	40,10	46,79
T269_C		182511,29	385553,13	8,00	45,22	45,60	44,20	50,91
T270_A		182511,64	385558,66	2,00	39,88	40,51	39,09	45,78
T270_B		182511,64	385558,66	5,00	41,65	42,19	40,80	47,49
T270_C		182511,64	385558,66	8,00	45,15	45,52	44,13	50,84
T271_A		182512,00	385564,18	2,00	40,48	41,11	39,68	46,37
T271_B		182512,00	385564,18	5,00	42,17	42,71	41,31	48,00
T271_C		182512,00	385564,18	8,00	45,22	45,63	44,23	50,94

Alle getoonde dB-waarden zijn A-gewogen

Rapport: Resultatentabel
Model: Fase 1
LAeq totaalresultaten voor toetspunten
Groep: (hoofdgroep)
Groepsreductie: Nee

Naam Toetspunt	Omschrijving	X	Y	Hoogte	Dag	Avond	Nacht	Lden
T272_A		182512,36	385569,75	2,00	40,95	41,59	40,17	46,86
T272_B		182512,36	385569,75	5,00	42,87	43,39	41,98	48,68
T272_C		182512,36	385569,75	8,00	45,30	45,72	44,34	51,04
T273_A		182507,43	385572,50	2,00	40,50	40,89	39,42	46,15
T273_B		182507,43	385572,50	5,00	40,07	40,37	38,92	45,66
T273_C		182507,43	385572,50	8,00	36,68	36,94	35,49	42,24
T274_A		182502,69	385569,61	2,00	40,37	40,49	38,94	45,74
T274_B		182502,69	385569,61	5,00	42,23	42,26	40,72	47,53
T274_C		182502,69	385569,61	8,00	44,79	44,75	43,13	49,97
T275_A		182502,35	385564,26	2,00	40,51	40,62	39,07	45,87
T275_B		182502,35	385564,26	5,00	42,18	42,17	40,62	47,43
T275_C		182502,35	385564,26	8,00	45,00	44,90	43,28	50,13
T276_A		182502,05	385559,60	2,00	40,35	40,54	39,00	45,78
T276_B		182502,05	385559,60	5,00	41,80	41,90	40,36	47,16
T276_C		182502,05	385559,60	8,00	45,19	45,12	43,49	50,34
T277_A		182501,63	385553,17	2,00	40,36	40,57	39,03	45,81
T277_B		182501,63	385553,17	5,00	41,88	42,00	40,48	47,27
T277_C		182501,63	385553,17	8,00	45,21	45,15	43,54	50,38
T278_A		182542,03	385548,56	2,00	40,75	41,31	39,88	46,58
T278_B		182542,03	385548,56	5,00	43,63	44,08	42,65	49,36
T278_C		182542,03	385548,56	8,00	48,94	49,20	47,75	54,50
T279_A		182546,79	385551,34	2,00	43,64	44,31	42,91	49,59
T279_B		182546,79	385551,34	5,00	45,58	46,16	44,77	51,46
T279_C		182546,79	385551,34	8,00	47,95	48,43	46,99	53,70
T280_A		182547,10	385556,58	2,00	43,80	44,46	43,05	49,73
T280_B		182547,10	385556,58	5,00	45,55	46,13	44,74	51,43
T280_C		182547,10	385556,58	8,00	47,78	48,26	46,82	53,53
T281_A		182547,42	385562,04	2,00	44,41	45,05	43,64	50,32
T281_B		182547,42	385562,04	5,00	45,63	46,23	44,83	51,52
T281_C		182547,42	385562,04	8,00	47,66	48,16	46,72	53,43
T282_A		182547,72	385567,17	2,00	44,40	45,06	43,66	50,34
T282_B		182547,72	385567,17	5,00	45,50	46,09	44,71	51,39
T282_C		182547,72	385567,17	8,00	47,32	47,82	46,39	53,10
T283_A		182542,87	385570,36	2,00	41,12	41,54	40,09	46,81
T283_B		182542,87	385570,36	5,00	39,75	40,05	38,62	45,35
T283_C		182542,87	385570,36	8,00	35,94	36,16	34,75	41,49
T284_A		182537,97	385567,44	2,00	39,88	39,80	38,22	45,05
T284_B		182537,97	385567,44	5,00	42,08	42,03	40,48	47,30
T284_C		182537,97	385567,44	8,00	44,07	43,99	42,48	49,29
T285_A		182537,68	385562,48	2,00	39,11	39,08	37,51	44,33
T285_B		182537,68	385562,48	5,00	41,32	41,28	39,75	46,56
T285_C		182537,68	385562,48	8,00	44,03	43,94	42,44	49,25
T286_A		182537,34	385556,74	2,00	38,73	38,71	37,13	43,96
T286_B		182537,34	385556,74	5,00	40,42	40,39	38,85	45,66
T286_C		182537,34	385556,74	8,00	44,17	44,09	42,59	49,40
T287_A		182537,05	385551,71	2,00	38,19	38,15	36,56	43,39
T287_B		182537,05	385551,71	5,00	39,60	39,55	38,00	44,82
T287_C		182537,05	385551,71	8,00	44,37	44,28	42,78	49,59

Alle getoonde dB-waarden zijn A-gewogen

Rapport: Resultatentabel
Model: Fase 2
LAeq totaalresultaten voor toetspunten
Groep: (hoofdgroep)
Groepsreductie: Nee

Naam Toetspunt	Omschrijving	X	Y	Hoogte	Dag	Avond	Nacht	Lden
T001_A		182712,83	385517,59	2,00	48,28	48,56	47,16	53,89
T001_B		182712,83	385517,59	5,00	49,24	49,46	48,05	54,79
T001_C		182712,83	385517,59	8,00	49,65	49,79	48,39	55,14
T002_A		182709,99	385512,79	2,00	46,02	46,40	45,03	51,74
T002_B		182709,99	385512,79	5,00	47,43	47,73	46,37	53,08
T002_C		182709,99	385512,79	8,00	48,41	48,62	47,25	53,98
T003_A		182707,33	385508,30	2,00	45,50	45,88	44,51	51,22
T003_B		182707,33	385508,30	5,00	46,92	47,21	45,85	52,57
T003_C		182707,33	385508,30	8,00	47,98	48,18	46,81	53,54
T004_A		182704,85	385504,13	2,00	44,97	45,38	44,00	50,70
T004_B		182704,85	385504,13	5,00	46,33	46,66	45,30	52,01
T004_C		182704,85	385504,13	8,00	47,73	47,95	46,59	53,31
T005_A		182702,79	385498,68	2,00	49,43	49,70	48,31	55,04
T005_B		182702,79	385498,68	5,00	49,94	50,14	48,74	55,48
T005_C		182702,79	385498,68	8,00	50,99	51,08	49,67	56,43
T006_A		182700,32	385494,44	2,00	49,67	49,93	48,53	55,26
T006_B		182700,32	385494,44	5,00	50,28	50,48	49,08	55,82
T006_C		182700,32	385494,44	8,00	51,55	51,65	50,23	56,99
T007_A		182697,62	385489,81	2,00	49,79	50,06	48,65	55,38
T007_B		182697,62	385489,81	5,00	50,36	50,57	49,16	55,90
T007_C		182697,62	385489,81	8,00	51,52	51,60	50,18	56,94
T008_A		182695,29	385485,81	2,00	50,02	50,28	48,88	55,61
T008_B		182695,29	385485,81	5,00	50,48	50,67	49,27	56,01
T008_C		182695,29	385485,81	8,00	51,74	51,81	50,39	57,15
T009_A		182692,78	385481,52	2,00	50,31	50,58	49,17	55,90
T009_B		182692,78	385481,52	5,00	50,76	50,95	49,54	56,28
T009_C		182692,78	385481,52	8,00	52,07	52,13	50,71	57,48
T010_A		182690,13	385476,97	2,00	50,54	50,81	49,40	56,13
T010_B		182690,13	385476,97	5,00	51,00	51,18	49,78	56,52
T010_C		182690,13	385476,97	8,00	52,41	52,46	51,04	57,81
T011_A		182684,31	385477,13	2,00	46,72	47,01	45,61	52,34
T011_B		182684,31	385477,13	5,00	49,02	49,19	47,79	54,53
T011_C		182684,31	385477,13	8,00	53,11	53,14	51,72	58,49
T012_A		182681,74	385481,74	2,00	43,67	43,75	42,30	49,07
T012_B		182681,74	385481,74	5,00	45,54	45,53	44,09	50,87
T012_C		182681,74	385481,74	8,00	46,93	46,85	45,41	52,20
T013_A		182684,48	385486,43	2,00	44,38	44,47	43,02	49,79
T013_B		182684,48	385486,43	5,00	46,00	45,98	44,54	51,32
T013_C		182684,48	385486,43	8,00	46,73	46,67	45,23	52,02
T014_A		182687,07	385490,88	2,00	44,29	44,39	42,95	49,72
T014_B		182687,07	385490,88	5,00	45,93	45,93	44,50	51,28
T014_C		182687,07	385490,88	8,00	46,48	46,45	45,03	51,81
T015_A		182689,67	385495,34	2,00	43,86	43,94	42,51	49,28
T015_B		182689,67	385495,34	5,00	45,55	45,54	44,12	50,90
T015_C		182689,67	385495,34	8,00	46,17	46,15	44,73	51,51
T016_A		182691,88	385499,13	2,00	43,54	43,62	42,18	48,95
T016_B		182691,88	385499,13	5,00	45,16	45,16	43,74	50,51
T016_C		182691,88	385499,13	8,00	46,11	46,07	44,65	51,43

Alle getoonde dB-waarden zijn A-gewogen

Rapport: Resultatentabel
Model: Fase 2
LAeq totaalresultaten voor toetspunten
Groep: (hoofdgroep)
Groepsreductie: Nee

Naam Toetspunt	Omschrijving	X	Y	Hoogte	Dag	Avond	Nacht	Lden
T017_A		182695,00	385504,48	2,00	43,69	43,75	42,31	49,08
T017_B		182695,00	385504,48	5,00	45,32	45,31	43,89	50,67
T017_C		182695,00	385504,48	8,00	46,74	46,71	45,29	52,07
T018_A		182696,38	385508,66	2,00	43,66	43,74	42,30	49,07
T018_B		182696,38	385508,66	5,00	45,16	45,18	43,75	50,52
T018_C		182696,38	385508,66	8,00	45,33	45,30	43,87	50,65
T019_A		182699,42	385513,78	2,00	43,47	43,55	42,11	48,88
T019_B		182699,42	385513,78	5,00	45,23	45,25	43,81	50,59
T019_C		182699,42	385513,78	8,00	45,43	45,42	43,99	50,77
T020_A		182701,74	385517,70	2,00	43,51	43,59	42,14	48,91
T020_B		182701,74	385517,70	5,00	45,38	45,41	43,97	50,75
T020_C		182701,74	385517,70	8,00	45,84	45,86	44,41	51,19
T021_A		182704,65	385522,60	2,00	43,10	43,17	41,71	48,49
T021_B		182704,65	385522,60	5,00	45,45	45,45	44,01	50,79
T021_C		182704,65	385522,60	8,00	45,82	45,84	44,39	51,17
T022_A		182710,26	385521,93	2,00	42,97	43,26	41,86	48,59
T022_B		182710,26	385521,93	5,00	45,55	45,70	44,29	51,04
T022_C		182710,26	385521,93	8,00	41,49	41,68	40,32	47,05
T023_A		182672,06	385492,17	2,00	45,42	45,83	44,43	51,14
T023_B		182672,06	385492,17	5,00	47,36	47,65	46,27	52,99
T023_C		182672,06	385492,17	8,00	49,63	49,81	48,41	55,15
T024_A		182667,40	385489,47	2,00	46,30	46,63	45,23	51,95
T024_B		182667,40	385489,47	5,00	48,92	49,09	47,69	54,43
T024_C		182667,40	385489,47	8,00	51,44	51,54	50,12	56,88
T025_A		182663,08	385492,03	2,00	46,29	46,60	45,18	51,91
T025_B		182663,08	385492,03	5,00	48,98	49,14	47,73	54,48
T025_C		182663,08	385492,03	8,00	51,47	51,57	50,13	56,90
T026_A		182658,67	385494,63	2,00	46,46	46,74	45,31	52,05
T026_B		182658,67	385494,63	5,00	48,97	49,14	47,74	54,48
T026_C		182658,67	385494,63	8,00	51,26	51,37	49,94	56,70
T027_A		182654,05	385497,36	2,00	47,01	47,28	45,85	52,59
T027_B		182654,05	385497,36	5,00	49,43	49,60	48,19	54,94
T027_C		182654,05	385497,36	8,00	51,63	51,77	50,32	57,08
T028_A		182649,23	385500,21	2,00	47,32	47,58	46,15	52,89
T028_B		182649,23	385500,21	5,00	49,60	49,76	48,36	55,11
T028_C		182649,23	385500,21	8,00	51,55	51,68	50,24	57,00
T029_A		182645,81	385503,85	2,00	47,21	47,45	46,02	52,76
T029_B		182645,81	385503,85	5,00	49,45	49,61	48,20	54,95
T029_C		182645,81	385503,85	8,00	51,58	51,73	50,28	57,04
T030_A		182641,63	385506,31	2,00	47,07	47,36	45,92	52,66
T030_B		182641,63	385506,31	5,00	49,24	49,44	48,02	54,77
T030_C		182641,63	385506,31	8,00	51,29	51,46	50,01	56,77
T031_A		182637,22	385508,91	2,00	46,92	47,23	45,80	52,53
T031_B		182637,22	385508,91	5,00	49,18	49,39	47,98	54,72
T031_C		182637,22	385508,91	8,00	51,18	51,33	49,89	56,65
T032_A		182632,47	385511,70	2,00	46,82	47,17	45,74	52,47
T032_B		182632,47	385511,70	5,00	49,18	49,41	48,00	54,74
T032_C		182632,47	385511,70	8,00	51,47	51,66	50,21	56,97

Alle getoonde dB-waarden zijn A-gewogen

Rapport: Resultatentabel
Model: Fase 2
LAeq totaalresultaten voor toetspunten
Groep: (hoofdgroep)
Groepsreductie: Nee

Naam Toetspunt	Omschrijving	X	Y	Hoogte	Dag	Avond	Nacht	Lden
T033_A		182627,90	385514,40	2,00	46,15	46,52	45,10	51,82
T033_B		182627,90	385514,40	5,00	48,76	48,99	47,58	54,32
T033_C		182627,90	385514,40	8,00	51,09	51,25	49,79	56,55
T034_A		182628,40	385520,07	2,00	42,69	42,89	41,43	48,19
T034_B		182628,40	385520,07	5,00	44,58	44,66	43,23	50,00
T034_C		182628,40	385520,07	8,00	44,90	44,84	43,37	50,17
T035_A		182633,08	385522,71	2,00	42,98	43,46	42,08	48,78
T035_B		182633,08	385522,71	5,00	41,59	42,01	40,64	47,34
T035_C		182633,08	385522,71	8,00	38,21	38,62	37,28	43,97
T036_A		182637,41	385520,16	2,00	43,62	44,13	42,74	49,43
T036_B		182637,41	385520,16	5,00	42,47	42,92	41,54	48,24
T036_C		182637,41	385520,16	8,00	39,01	39,44	38,10	44,79
T037_A		182641,80	385517,57	2,00	43,99	44,48	43,09	49,79
T037_B		182641,80	385517,57	5,00	42,85	43,29	41,92	48,62
T037_C		182641,80	385517,57	8,00	39,76	40,17	38,82	45,52
T038_A		182646,42	385514,85	2,00	44,19	44,66	43,26	49,96
T038_B		182646,42	385514,85	5,00	43,13	43,57	42,19	48,89
T038_C		182646,42	385514,85	8,00	40,72	41,13	39,79	46,48
T039_A		182651,33	385511,96	2,00	44,67	45,13	43,73	50,43
T039_B		182651,33	385511,96	5,00	43,76	44,18	42,80	49,50
T039_C		182651,33	385511,96	8,00	41,37	41,73	40,39	47,09
T040_A		182654,52	385508,27	2,00	44,42	44,84	43,45	50,16
T040_B		182654,52	385508,27	5,00	43,55	43,94	42,57	49,27
T040_C		182654,52	385508,27	8,00	40,02	40,40	39,05	45,75
T041_A		182658,82	385505,73	2,00	44,21	44,57	43,16	49,88
T041_B		182658,82	385505,73	5,00	43,54	43,91	42,54	49,25
T041_C		182658,82	385505,73	8,00	40,00	40,37	39,02	45,72
T042_A		182663,10	385503,20	2,00	44,40	44,75	43,34	50,06
T042_B		182663,10	385503,20	5,00	44,06	44,42	43,04	49,75
T042_C		182663,10	385503,20	8,00	40,58	40,93	39,58	46,28
T043_A		182667,38	385500,67	2,00	44,24	44,55	43,14	49,87
T043_B		182667,38	385500,67	5,00	43,94	44,26	42,87	49,59
T043_C		182667,38	385500,67	8,00	40,66	40,98	39,62	46,33
T044_A		182671,83	385498,04	2,00	43,90	44,17	42,75	49,49
T044_B		182671,83	385498,04	5,00	43,88	44,16	42,77	49,50
T044_C		182671,83	385498,04	8,00	40,88	41,19	39,84	46,55
T208_A		182440,02	385562,31	2,00	38,79	38,71	37,11	43,95
T208_B		182440,02	385562,31	5,00	42,26	42,09	40,51	47,36
T208_C		182440,02	385562,31	8,00	46,96	46,72	45,06	51,94
T209_A		182440,23	385567,85	2,00	39,87	39,79	38,16	45,01
T209_B		182440,23	385567,85	5,00	43,21	43,01	41,37	48,24
T209_C		182440,23	385567,85	8,00	47,30	47,04	45,34	52,24
T210_A		182440,42	385572,90	2,00	40,61	40,56	38,94	45,78
T210_B		182440,42	385572,90	5,00	43,55	43,41	41,77	48,63
T210_C		182440,42	385572,90	8,00	47,43	47,18	45,49	52,39
T211_A		182440,62	385578,19	2,00	41,10	41,05	39,41	46,26
T211_B		182440,62	385578,19	5,00	44,01	43,83	42,17	49,04
T211_C		182440,62	385578,19	8,00	47,69	47,44	45,72	52,63

Alle getoonde dB-waarden zijn A-gewogen

Rapport: Resultatentabel
Model: Fase 2
LAeq totaalresultaten voor toetspunten
Groep: (hoofdgroep)
Groepsreductie: Nee

Naam Toetspunt	Omschrijving	X	Y	Hoogte	Dag	Avond	Nacht	Lden
T212_A		182446,34	385580,54	2,00	39,70	40,10	38,61	45,35
T212_B		182446,34	385580,54	5,00	39,49	39,78	38,31	45,06
T212_C		182446,34	385580,54	8,00	37,77	37,69	36,13	42,96
T213_A		182450,28	385577,43	2,00	40,00	40,61	39,17	45,87
T213_B		182450,28	385577,43	5,00	41,82	42,30	40,86	47,57
T213_C		182450,28	385577,43	8,00	44,11	44,46	43,01	49,74
T214_A		182450,09	385572,25	2,00	39,78	40,41	38,96	45,66
T214_B		182450,09	385572,25	5,00	41,46	41,94	40,51	47,22
T214_C		182450,09	385572,25	8,00	44,16	44,48	43,04	49,77
T215_A		182449,89	385567,08	2,00	39,59	40,23	38,78	45,47
T215_B		182449,89	385567,08	5,00	41,13	41,65	40,23	46,93
T215_C		182449,89	385567,08	8,00	44,14	44,47	43,04	49,77
T216_A		182449,67	385561,30	2,00	39,57	40,22	38,78	45,47
T216_B		182449,67	385561,30	5,00	40,35	40,90	39,46	46,16
T216_C		182449,67	385561,30	8,00	44,13	44,45	43,00	49,74
T217_A		182444,44	385559,51	2,00	37,55	37,81	36,25	43,03
T217_B		182444,44	385559,51	5,00	40,54	40,69	39,15	45,94
T217_C		182444,44	385559,51	8,00	47,54	47,53	45,97	52,79
T218_A		182474,92	385559,30	2,00	38,09	38,09	36,50	43,33
T218_B		182474,92	385559,30	5,00	39,53	39,48	37,90	44,73
T218_C		182474,92	385559,30	8,00	44,40	44,26	42,68	49,52
T219_A		182475,62	385564,79	2,00	38,70	38,70	37,11	43,94
T219_B		182475,62	385564,79	5,00	40,40	40,34	38,76	45,59
T219_C		182475,62	385564,79	8,00	44,29	44,14	42,56	49,41
T220_A		182476,34	385570,46	2,00	39,41	39,39	37,77	44,61
T220_B		182476,34	385570,46	5,00	41,26	41,18	39,60	46,43
T220_C		182476,34	385570,46	8,00	44,05	43,92	42,32	49,17
T221_A		182477,05	385576,01	2,00	39,00	39,01	37,43	44,25
T221_B		182477,05	385576,01	5,00	41,01	41,00	39,45	46,26
T221_C		182477,05	385576,01	8,00	43,33	43,20	41,62	48,46
T222_A		182482,64	385577,36	2,00	41,03	41,44	39,97	46,70
T222_B		182482,64	385577,36	5,00	40,62	40,97	39,52	46,25
T222_C		182482,64	385577,36	8,00	37,72	37,88	36,39	43,16
T223_A		182486,47	385573,23	2,00	42,11	42,68	41,24	47,94
T223_B		182486,47	385573,23	5,00	43,31	43,77	42,35	49,06
T223_C		182486,47	385573,23	8,00	45,01	45,35	43,93	50,66
T224_A		182485,82	385568,20	2,00	42,08	42,66	41,22	47,92
T224_B		182485,82	385568,20	5,00	43,75	44,24	42,82	49,53
T224_C		182485,82	385568,20	8,00	45,60	45,98	44,56	51,28
T225_A		182485,16	385562,99	2,00	42,09	42,66	41,22	47,92
T225_B		182485,16	385562,99	5,00	43,51	43,98	42,56	49,27
T225_C		182485,16	385562,99	8,00	45,31	45,67	44,25	50,97
T226_A		182484,49	385557,72	2,00	42,15	42,74	41,31	48,01
T226_B		182484,49	385557,72	5,00	43,72	44,19	42,78	49,49
T226_C		182484,49	385557,72	8,00	45,96	46,32	44,88	51,61
T227_A		182478,82	385555,64	2,00	38,71	39,10	37,59	44,34
T227_B		182478,82	385555,64	5,00	41,53	41,83	40,34	47,09
T227_C		182478,82	385555,64	8,00	47,38	47,56	46,07	52,84

Alle getoonde dB-waarden zijn A-gewogen

Rapport: Resultatentabel
Model: Fase 2
LAeq totaalresultaten voor toetspunten
Groep: (hoofdgroep)
Groepsreductie: Nee

Naam Toetspunt	Omschrijving	X	Y	Hoogte	Dag	Avond	Nacht	Lden
T228_A		182437,86	385548,36	2,00	36,53	36,70	35,05	41,87
T228_B		182437,86	385548,36	5,00	37,73	37,84	36,24	43,05
T228_C		182437,86	385548,36	8,00	46,39	46,24	44,57	51,44
T229_A		182439,80	385542,65	2,00	45,87	46,00	44,43	51,23
T229_B		182439,80	385542,65	5,00	48,21	48,23	46,62	53,45
T229_C		182439,80	385542,65	8,00	50,77	50,72	49,07	55,92
T230_A		182446,15	385541,89	2,00	46,05	46,25	44,70	51,48
T230_B		182446,15	385541,89	5,00	48,20	48,27	46,69	53,50
T230_C		182446,15	385541,89	8,00	50,86	50,83	49,20	56,04
T231_A		182450,58	385541,35	2,00	45,95	46,18	44,62	51,40
T231_B		182450,58	385541,35	5,00	48,15	48,24	46,66	53,47
T231_C		182450,58	385541,35	8,00	50,70	50,74	49,13	55,96
T232_A		182455,88	385540,72	2,00	46,01	46,22	44,67	51,45
T232_B		182455,88	385540,72	5,00	48,06	48,15	46,58	53,39
T232_C		182455,88	385540,72	8,00	50,65	50,63	49,03	55,86
T233_A		182460,46	385539,05	2,00	44,98	45,23	43,69	50,46
T233_B		182460,46	385539,05	5,00	47,14	47,26	45,71	52,51
T233_C		182460,46	385539,05	8,00	50,03	50,04	48,44	55,27
T234_A		182466,23	385538,27	2,00	44,68	44,98	43,45	50,21
T234_B		182466,23	385538,27	5,00	46,81	46,99	45,46	52,24
T234_C		182466,23	385538,27	8,00	49,91	49,97	48,38	55,20
T235_A		182470,60	385537,68	2,00	44,59	44,88	43,36	50,12
T235_B		182470,60	385537,68	5,00	46,73	46,92	45,40	52,18
T235_C		182470,60	385537,68	8,00	49,91	49,99	48,43	55,23
T236_A		182475,41	385537,02	2,00	44,26	44,67	43,18	49,92
T236_B		182475,41	385537,02	5,00	46,37	46,63	45,14	51,90
T236_C		182475,41	385537,02	8,00	49,70	49,79	48,23	55,03
T237_A		182481,43	385536,21	2,00	44,74	45,06	43,55	50,31
T237_B		182481,43	385536,21	5,00	46,77	46,96	45,46	52,23
T237_C		182481,43	385536,21	8,00	49,75	49,81	48,25	55,06
T238_A		182484,30	385540,64	2,00	42,58	43,18	41,76	48,45
T238_B		182484,30	385540,64	5,00	44,60	45,05	43,63	50,34
T238_C		182484,30	385540,64	8,00	47,40	47,75	46,30	53,03
T239_A		182481,59	385546,03	2,00	38,52	38,91	37,44	44,17
T239_B		182481,59	385546,03	5,00	39,48	39,73	38,25	45,01
T239_C		182481,59	385546,03	8,00	40,00	40,07	38,55	45,34
T240_A		182476,60	385546,71	2,00	38,65	38,95	37,45	44,20
T240_B		182476,60	385546,71	5,00	39,88	40,13	38,65	45,41
T240_C		182476,60	385546,71	8,00	41,02	41,16	39,68	46,45
T241_A		182471,77	385547,37	2,00	38,44	38,84	37,35	44,09
T241_B		182471,77	385547,37	5,00	39,67	40,03	38,55	45,29
T241_C		182471,77	385547,37	8,00	41,36	41,64	40,17	46,92
T242_A		182466,57	385548,07	2,00	37,99	38,40	36,92	43,65
T242_B		182466,57	385548,07	5,00	38,66	39,01	37,55	44,29
T242_C		182466,57	385548,07	8,00	38,97	39,29	37,83	44,57
T243_A		182462,01	385548,69	2,00	37,57	37,98	36,51	43,24
T243_B		182462,01	385548,69	5,00	37,86	38,16	36,69	43,44
T243_C		182462,01	385548,69	8,00	36,55	36,71	35,22	41,99

Alle getoonde dB-waarden zijn A-gewogen

Rapport: Resultatentabel
Model: Fase 2
LAeq totaalresultaten voor toetspunten
Groep: (hoofdgroep)
Groepsreductie: Nee

Naam Toetspunt	Omschrijving	X	Y	Hoogte	Dag	Avond	Nacht	Lden
T244_A		182456,80	385550,34	2,00	38,62	39,16	37,71	44,42
T244_B		182456,80	385550,34	5,00	38,65	39,05	37,61	44,33
T244_C		182456,80	385550,34	8,00	37,48	37,57	36,06	42,85
T245_A		182451,43	385550,98	2,00	38,83	39,31	37,84	44,56
T245_B		182451,43	385550,98	5,00	39,04	39,36	37,89	44,63
T245_C		182451,43	385550,98	8,00	39,47	39,44	37,90	44,71
T246_A		182446,27	385551,60	2,00	38,51	38,85	37,35	44,10
T246_B		182446,27	385551,60	5,00	39,59	39,73	38,21	44,99
T246_C		182446,27	385551,60	8,00	41,91	41,81	40,21	47,05
T247_A		182441,27	385552,21	2,00	38,06	38,14	36,60	43,40
T247_B		182441,27	385552,21	5,00	39,64	39,70	38,16	44,96
T247_C		182441,27	385552,21	8,00	41,75	41,82	40,29	47,09
T248_A		182499,23	385537,67	2,00	40,89	40,98	39,42	46,22
T248_B		182499,23	385537,67	5,00	42,29	42,27	40,72	47,54
T248_C		182499,23	385537,67	8,00	45,12	44,95	43,28	50,16
T249_A		182501,24	385532,68	2,00	44,68	45,06	43,58	50,32
T249_B		182501,24	385532,68	5,00	47,05	47,30	45,83	52,58
T249_C		182501,24	385532,68	8,00	50,14	50,27	48,74	55,53
T250_A		182506,09	385531,99	2,00	44,79	45,16	43,68	50,42
T250_B		182506,09	385531,99	5,00	47,10	47,34	45,88	52,63
T250_C		182506,09	385531,99	8,00	50,09	50,21	48,69	55,48
T251_A		182512,13	385531,13	2,00	44,79	45,16	43,70	50,43
T251_B		182512,13	385531,13	5,00	47,47	47,74	46,27	53,02
T251_C		182512,13	385531,13	8,00	50,28	50,43	48,92	55,70
T252_A		182516,31	385530,53	2,00	44,88	45,26	43,80	50,53
T252_B		182516,31	385530,53	5,00	47,49	47,76	46,30	53,05
T252_C		182516,31	385530,53	8,00	50,33	50,50	49,00	55,77
T253_A		182521,74	385531,66	2,00	44,53	44,96	43,51	50,23
T253_B		182521,74	385531,66	5,00	47,11	47,44	46,00	52,73
T253_C		182521,74	385531,66	8,00	50,00	50,25	48,77	55,53
T254_A		182527,39	385530,84	2,00	44,69	45,06	43,59	50,33
T254_B		182527,39	385530,84	5,00	47,40	47,70	46,24	52,98
T254_C		182527,39	385530,84	8,00	50,50	50,69	49,19	55,96
T255_A		182531,53	385530,24	2,00	44,51	44,86	43,39	50,13
T255_B		182531,53	385530,24	5,00	47,50	47,78	46,33	53,07
T255_C		182531,53	385530,24	8,00	50,77	50,96	49,46	56,23
T256_A		182536,97	385529,45	2,00	44,33	44,64	43,17	49,91
T256_B		182536,97	385529,45	5,00	47,73	47,99	46,54	53,29
T256_C		182536,97	385529,45	8,00	50,62	50,82	49,34	56,10
T257_A		182542,79	385528,61	2,00	44,30	44,55	43,07	49,83
T257_B		182542,79	385528,61	5,00	48,09	48,33	46,88	53,63
T257_C		182542,79	385528,61	8,00	51,02	51,21	49,72	56,49
T258_A		182545,56	385532,86	2,00	41,63	42,11	40,66	47,38
T258_B		182545,56	385532,86	5,00	46,01	46,44	45,03	51,74
T258_C		182545,56	385532,86	8,00	49,12	49,52	48,08	54,80
T259_A		182542,80	385538,42	2,00	39,02	39,39	37,91	44,65
T259_B		182542,80	385538,42	5,00	40,79	41,16	39,72	46,45
T259_C		182542,80	385538,42	8,00	42,41	42,63	41,20	47,95

Alle getoonde dB-waarden zijn A-gewogen

Rapport: Resultatentabel
Model: Fase 2
LAeq totaalresultaten voor toetspunten
Groep: (hoofdgroep)
Groepsreductie: Nee

Naam Toetspunt	Omschrijving	X	Y	Hoogte	Dag	Avond	Nacht	Lden
T260_A		182538,60	385539,02	2,00	39,23	39,66	38,20	44,93
T260_B		182538,60	385539,02	5,00	41,36	41,78	40,35	47,07
T260_C		182538,60	385539,02	8,00	43,18	43,48	42,07	48,80
T261_A		182532,66	385539,89	2,00	38,71	39,13	37,67	44,40
T261_B		182532,66	385539,89	5,00	39,77	40,18	38,76	45,48
T261_C		182532,66	385539,89	8,00	40,23	40,59	39,17	45,89
T262_A		182528,40	385540,50	2,00	38,75	39,20	37,75	44,47
T262_B		182528,40	385540,50	5,00	39,20	39,62	38,21	44,92
T262_C		182528,40	385540,50	8,00	37,32	37,65	36,22	42,95
T263_A		182523,09	385541,27	2,00	39,42	39,92	38,49	45,20
T263_B		182523,09	385541,27	5,00	39,15	39,58	38,16	44,87
T263_C		182523,09	385541,27	8,00	37,22	37,52	36,07	42,81
T264_A		182517,36	385540,16	2,00	38,29	38,79	37,32	44,04
T264_B		182517,36	385540,16	5,00	37,95	38,30	36,84	43,58
T264_C		182517,36	385540,16	8,00	37,66	37,83	36,35	43,12
T265_A		182512,24	385540,89	2,00	38,87	39,37	37,92	44,63
T265_B		182512,24	385540,89	5,00	39,07	39,39	37,94	44,68
T265_C		182512,24	385540,89	8,00	38,71	38,82	37,33	44,11
T266_A		182507,46	385541,57	2,00	38,26	38,71	37,25	43,97
T266_B		182507,46	385541,57	5,00	39,41	39,69	38,24	44,98
T266_C		182507,46	385541,57	8,00	41,21	41,34	39,88	46,65
T267_A		182502,93	385542,22	2,00	37,80	38,20	36,73	43,46
T267_B		182502,93	385542,22	5,00	39,28	39,58	38,12	44,86
T267_C		182502,93	385542,22	8,00	42,55	42,82	41,38	48,12
T268_A		182505,90	385550,80	2,00	39,57	39,87	38,36	45,12
T268_B		182505,90	385550,80	5,00	41,75	41,99	40,50	47,26
T268_C		182505,90	385550,80	8,00	47,27	47,45	45,98	52,74
T269_A		182511,29	385553,13	2,00	39,62	40,20	38,77	45,47
T269_B		182511,29	385553,13	5,00	41,14	41,64	40,23	46,93
T269_C		182511,29	385553,13	8,00	45,27	45,64	44,23	50,95
T270_A		182511,64	385558,66	2,00	39,87	40,45	39,02	45,72
T270_B		182511,64	385558,66	5,00	41,74	42,24	40,84	47,54
T270_C		182511,64	385558,66	8,00	45,19	45,56	44,16	50,88
T271_A		182512,00	385564,18	2,00	40,48	41,07	39,64	46,34
T271_B		182512,00	385564,18	5,00	42,33	42,83	41,42	48,12
T271_C		182512,00	385564,18	8,00	45,30	45,69	44,29	51,00
T272_A		182512,36	385569,75	2,00	41,01	41,63	40,21	46,90
T272_B		182512,36	385569,75	5,00	43,01	43,49	42,08	48,78
T272_C		182512,36	385569,75	8,00	45,37	45,78	44,38	51,09
T273_A		182507,43	385572,50	2,00	40,51	40,90	39,43	46,16
T273_B		182507,43	385572,50	5,00	40,09	40,39	38,94	45,68
T273_C		182507,43	385572,50	8,00	36,71	36,98	35,53	42,27
T274_A		182502,69	385569,61	2,00	40,37	40,49	38,94	45,74
T274_B		182502,69	385569,61	5,00	42,23	42,26	40,72	47,53
T274_C		182502,69	385569,61	8,00	44,79	44,75	43,13	49,97
T275_A		182502,35	385564,26	2,00	40,51	40,62	39,07	45,87
T275_B		182502,35	385564,26	5,00	42,18	42,17	40,62	47,43
T275_C		182502,35	385564,26	8,00	45,00	44,90	43,28	50,13

Alle getoonde dB-waarden zijn A-gewogen

Rapport: Resultatentabel
Model: Fase 2
LAeq totaalresultaten voor toetspunten
Groep: (hoofdgroep)
Groepsreductie: Nee

Naam Toetspunt	Omschrijving	X	Y	Hoogte	Dag	Avond	Nacht	Lden
T276_A		182502,05	385559,60	2,00	40,35	40,54	39,00	45,78
T276_B		182502,05	385559,60	5,00	41,80	41,90	40,36	47,16
T276_C		182502,05	385559,60	8,00	45,19	45,12	43,49	50,34
T277_A		182501,63	385553,17	2,00	40,36	40,57	39,03	45,81
T277_B		182501,63	385553,17	5,00	41,88	42,00	40,48	47,27
T277_C		182501,63	385553,17	8,00	45,21	45,15	43,54	50,38
T278_A		182542,03	385548,56	2,00	40,28	40,71	39,23	45,96
T278_B		182542,03	385548,56	5,00	43,70	44,07	42,64	49,36
T278_C		182542,03	385548,56	8,00	48,99	49,24	47,78	54,53
T279_A		182546,79	385551,34	2,00	42,69	43,25	41,82	48,52
T279_B		182546,79	385551,34	5,00	45,54	46,07	44,65	51,35
T279_C		182546,79	385551,34	8,00	48,07	48,52	47,07	53,79
T280_A		182547,10	385556,58	2,00	42,95	43,51	42,08	48,78
T280_B		182547,10	385556,58	5,00	45,46	45,99	44,57	51,27
T280_C		182547,10	385556,58	8,00	47,76	48,20	46,76	53,48
T281_A		182547,42	385562,04	2,00	43,65	44,20	42,77	49,47
T281_B		182547,42	385562,04	5,00	45,50	46,01	44,60	51,30
T281_C		182547,42	385562,04	8,00	47,46	47,91	46,47	53,19
T282_A		182547,72	385567,17	2,00	43,85	44,43	43,00	49,70
T282_B		182547,72	385567,17	5,00	45,35	45,86	44,46	51,16
T282_C		182547,72	385567,17	8,00	46,99	47,42	45,98	52,70
T283_A		182542,87	385570,36	2,00	41,02	41,42	39,97	46,70
T283_B		182542,87	385570,36	5,00	39,76	40,07	38,63	45,37
T283_C		182542,87	385570,36	8,00	35,98	36,21	34,79	41,53
T284_A		182537,97	385567,44	2,00	39,87	39,80	38,21	45,05
T284_B		182537,97	385567,44	5,00	42,08	42,03	40,48	47,30
T284_C		182537,97	385567,44	8,00	44,07	43,99	42,48	49,29
T285_A		182537,68	385562,48	2,00	39,11	39,08	37,51	44,33
T285_B		182537,68	385562,48	5,00	41,32	41,28	39,75	46,56
T285_C		182537,68	385562,48	8,00	44,03	43,94	42,44	49,25
T286_A		182537,34	385556,74	2,00	38,73	38,71	37,13	43,96
T286_B		182537,34	385556,74	5,00	40,42	40,39	38,85	45,66
T286_C		182537,34	385556,74	8,00	44,17	44,09	42,59	49,40
T287_A		182537,05	385551,71	2,00	38,19	38,15	36,56	43,39
T287_B		182537,05	385551,71	5,00	39,60	39,55	38,00	44,82
T287_C		182537,05	385551,71	8,00	44,37	44,28	42,78	49,59
T288_A		182568,08	385565,36	2,00	42,89	43,06	41,57	48,34
T288_B		182568,08	385565,36	5,00	44,89	45,04	43,56	50,33
T288_C		182568,08	385565,36	8,00	45,71	45,76	44,27	51,06
T289_A		182568,23	385560,01	2,00	42,95	43,15	41,65	48,42
T289_B		182568,23	385560,01	5,00	45,05	45,22	43,76	50,52
T289_C		182568,23	385560,01	8,00	46,18	46,23	44,74	51,53
T290_A		182568,38	385554,77	2,00	43,09	43,28	41,79	48,56
T290_B		182568,38	385554,77	5,00	45,27	45,43	43,98	50,74
T290_C		182568,38	385554,77	8,00	46,55	46,59	45,11	51,90
T291_A		182568,51	385550,02	2,00	42,60	42,76	41,27	48,04
T291_B		182568,51	385550,02	5,00	45,23	45,38	43,92	50,68
T291_C		182568,51	385550,02	8,00	46,85	46,85	45,35	52,15

Alle getoonde dB-waarden zijn A-gewogen

Rapport: Resultatentabel
Model: Fase 2
LAeq totaalresultaten voor toetspunten
Groep: (hoofdgroep)
Groepsreductie: Nee

Naam Toetspunt	Omschrijving	X	Y	Hoogte	Dag	Avond	Nacht	Lden
T292_A		182568,64	385545,27	2,00	42,35	42,51	41,03	47,80
T292_B		182568,64	385545,27	5,00	45,23	45,38	43,93	50,69
T292_C		182568,64	385545,27	8,00	46,88	46,87	45,39	52,18
T293_A		182570,84	385539,63	2,00	42,34	42,51	41,01	47,78
T293_B		182570,84	385539,63	5,00	46,50	46,68	45,24	51,99
T293_C		182570,84	385539,63	8,00	48,16	48,20	46,74	53,52
T294_A		182570,99	385534,67	2,00	41,50	41,60	40,08	46,87
T294_B		182570,99	385534,67	5,00	46,39	46,55	45,11	51,87
T294_C		182570,99	385534,67	8,00	47,92	47,93	46,46	53,25
T295_A		182571,13	385529,93	2,00	40,49	40,60	39,08	45,87
T295_B		182571,13	385529,93	5,00	46,43	46,55	45,10	51,87
T295_C		182571,13	385529,93	8,00	47,91	47,92	46,46	53,24
T296_A		182571,30	385524,29	2,00	38,81	38,90	37,36	44,16
T296_B		182571,30	385524,29	5,00	45,80	45,83	44,41	51,18
T296_C		182571,30	385524,29	8,00	48,11	48,11	46,63	53,42
T297_A		182576,56	385521,72	2,00	41,50	41,99	40,56	47,27
T297_B		182576,56	385521,72	5,00	48,57	48,85	47,45	54,18
T297_C		182576,56	385521,72	8,00	51,58	51,83	50,37	57,12
T298_A		182580,98	385525,11	2,00	42,16	42,82	41,43	48,11
T298_B		182580,98	385525,11	5,00	45,50	46,04	44,67	51,35
T298_C		182580,98	385525,11	8,00	48,99	49,41	47,96	54,68
T299_A		182580,83	385530,16	2,00	42,35	43,01	41,62	48,30
T299_B		182580,83	385530,16	5,00	45,15	45,69	44,32	51,00
T299_C		182580,83	385530,16	8,00	48,45	48,88	47,43	54,15
T300_A		182580,68	385535,30	2,00	42,84	43,49	42,10	48,78
T300_B		182580,68	385535,30	5,00	45,47	46,02	44,65	51,33
T300_C		182580,68	385535,30	8,00	48,64	49,09	47,64	54,36
T301_A		182580,53	385540,35	2,00	42,79	43,42	42,02	48,70
T301_B		182580,53	385540,35	5,00	45,13	45,67	44,29	50,98
T301_C		182580,53	385540,35	8,00	48,07	48,50	47,04	53,77
T302_A		182578,36	385545,70	2,00	39,95	40,55	39,14	45,83
T302_B		182578,36	385545,70	5,00	41,22	41,75	40,37	47,06
T302_C		182578,36	385545,70	8,00	44,25	44,67	43,27	49,98
T303_A		182578,22	385550,64	2,00	41,92	42,54	41,14	47,82
T303_B		182578,22	385550,64	5,00	43,88	44,42	43,04	49,73
T303_C		182578,22	385550,64	8,00	47,21	47,65	46,22	52,94
T304_A		182578,09	385555,29	2,00	42,54	43,16	41,76	48,44
T304_B		182578,09	385555,29	5,00	44,43	44,97	43,59	50,28
T304_C		182578,09	385555,29	8,00	47,41	47,86	46,41	53,13
T305_A		182577,95	385560,34	2,00	43,27	43,91	42,51	49,19
T305_B		182577,95	385560,34	5,00	45,06	45,61	44,22	50,91
T305_C		182577,95	385560,34	8,00	47,45	47,90	46,45	53,17
T306_A		182577,81	385565,60	2,00	43,67	44,30	42,90	49,58
T306_B		182577,81	385565,60	5,00	45,14	45,68	44,29	50,98
T306_C		182577,81	385565,60	8,00	47,19	47,63	46,19	52,91
T307_A		182572,65	385568,50	2,00	41,59	41,96	40,52	47,25
T307_B		182572,65	385568,50	5,00	39,92	40,24	38,81	45,54
T307_C		182572,65	385568,50	8,00	35,36	35,59	34,17	40,91

Alle getoonde dB-waarden zijn A-gewogen

Rapport: Resultatentabel
Model: Fase 2
LAeq totaalresultaten voor toetspunten
Groep: (hoofdgroep)
Groepsreductie: Nee

Naam Toetspunt	Omschrijving	X	Y	Hoogte	Dag	Avond	Nacht	Lden
T308_A		182598,81	385560,67	2,00	42,96	43,21	41,75	48,50
T308_B		182598,81	385560,67	5,00	44,39	44,60	43,17	49,92
T308_C		182598,81	385560,67	8,00	45,77	45,89	44,45	51,21
T309_A		182598,42	385555,43	2,00	43,00	43,22	41,76	48,51
T309_B		182598,42	385555,43	5,00	44,47	44,65	43,23	49,98
T309_C		182598,42	385555,43	8,00	46,04	46,15	44,71	51,47
T310_A		182598,07	385550,79	2,00	42,76	42,94	41,46	48,23
T310_B		182598,07	385550,79	5,00	44,60	44,76	43,33	50,08
T310_C		182598,07	385550,79	8,00	45,99	46,07	44,63	51,40
T311_A		182597,73	385546,22	2,00	42,66	42,84	41,35	48,12
T311_B		182597,73	385546,22	5,00	44,71	44,88	43,45	50,20
T311_C		182597,73	385546,22	8,00	46,32	46,39	44,94	51,71
T312_A		182599,29	385539,73	2,00	43,72	43,87	42,36	49,14
T312_B		182599,29	385539,73	5,00	46,58	46,76	45,35	52,10
T312_C		182599,29	385539,73	8,00	48,39	48,51	47,06	53,83
T313_A		182598,98	385534,98	2,00	43,52	43,71	42,22	48,99
T313_B		182598,98	385534,98	5,00	46,56	46,74	45,32	52,07
T313_C		182598,98	385534,98	8,00	48,24	48,36	46,90	53,67
T314_A		182598,67	385530,11	2,00	43,03	43,22	41,74	48,50
T314_B		182598,67	385530,11	5,00	46,64	46,80	45,38	52,13
T314_C		182598,67	385530,11	8,00	48,37	48,45	46,97	53,75
T315_A		182598,37	385525,39	2,00	42,64	42,82	41,34	48,11
T315_B		182598,37	385525,39	5,00	46,88	47,05	45,62	52,37
T315_C		182598,37	385525,39	8,00	48,36	48,46	47,00	53,77
T316_A		182602,59	385521,78	2,00	44,92	45,34	43,91	50,63
T316_B		182602,59	385521,78	5,00	49,01	49,30	47,89	54,62
T316_C		182602,59	385521,78	8,00	51,54	51,76	50,30	57,05
T317_A		182607,91	385524,40	2,00	44,69	45,32	43,94	50,62
T317_B		182607,91	385524,40	5,00	45,87	46,39	45,02	51,71
T317_C		182607,91	385524,40	8,00	48,56	48,96	47,51	54,24
T318_A		182608,26	385529,87	2,00	44,88	45,51	44,13	50,81
T318_B		182608,26	385529,87	5,00	45,73	46,27	44,89	51,58
T318_C		182608,26	385529,87	8,00	48,13	48,54	47,11	53,83
T319_A		182608,58	385534,92	2,00	44,83	45,46	44,09	50,76
T319_B		182608,58	385534,92	5,00	45,63	46,16	44,79	51,48
T319_C		182608,58	385534,92	8,00	47,93	48,35	46,91	53,63
T320_A		182608,88	385539,58	2,00	44,51	45,16	43,78	50,45
T320_B		182608,88	385539,58	5,00	45,35	45,89	44,52	51,20
T320_C		182608,88	385539,58	8,00	47,58	48,01	46,58	53,30
T321_A		182607,26	385545,01	2,00	41,99	42,63	41,26	47,93
T321_B		182607,26	385545,01	5,00	42,01	42,60	41,24	47,92
T321_C		182607,26	385545,01	8,00	44,76	45,17	43,79	50,49
T322_A		182607,65	385550,27	2,00	43,08	43,73	42,36	49,03
T322_B		182607,65	385550,27	5,00	44,23	44,79	43,41	50,10
T322_C		182607,65	385550,27	8,00	47,08	47,51	46,10	52,81
T323_A		182608,02	385555,13	2,00	43,54	44,17	42,80	49,47
T323_B		182608,02	385555,13	5,00	44,56	45,11	43,75	50,43
T323_C		182608,02	385555,13	8,00	46,77	47,23	45,83	52,53

Alle getoonde dB-waarden zijn A-gewogen

Rapport: Resultatentabel
Model: Fase 2
LAeq totaalresultaten voor toetspunten
Groep: (hoofdgroep)
Groepsreductie: Nee

Naam Toetspunt	Omschrijving	X	Y	Hoogte	Dag	Avond	Nacht	Lden
T324_A		182608,40	385560,22	2,00	43,93	44,57	43,20	49,87
T324_B		182608,40	385560,22	5,00	45,22	45,77	44,40	51,08
T324_C		182608,40	385560,22	8,00	47,41	47,84	46,42	53,13
T325_A		182603,63	385563,16	2,00	41,26	41,65	40,23	46,95
T325_B		182603,63	385563,16	5,00	40,80	41,14	39,75	46,47
T325_C		182603,63	385563,16	8,00	36,40	36,72	35,33	42,05

Alle getoonde dB-waarden zijn A-gewogen

Rapport: Resultatentabel
Model: Fase 3
LAeq totaalresultaten voor toetspunten
Groep: (hoofdgroep)
Groepsreductie: Nee

Naam Toetspunt	Omschrijving	X	Y	Hoogte	Dag	Avond	Nacht	Lden
T001_A		182712,83	385517,59	2,00	48,30	48,58	47,18	53,91
T001_B		182712,83	385517,59	5,00	49,25	49,46	48,06	54,80
T001_C		182712,83	385517,59	8,00	49,65	49,79	48,39	55,14
T002_A		182709,99	385512,79	2,00	46,06	46,44	45,07	51,78
T002_B		182709,99	385512,79	5,00	47,45	47,75	46,39	53,10
T002_C		182709,99	385512,79	8,00	48,41	48,63	47,26	53,99
T003_A		182707,33	385508,30	2,00	45,53	45,91	44,54	51,25
T003_B		182707,33	385508,30	5,00	46,92	47,22	45,86	52,57
T003_C		182707,33	385508,30	8,00	47,99	48,19	46,83	53,56
T004_A		182704,85	385504,13	2,00	44,93	45,34	43,97	50,67
T004_B		182704,85	385504,13	5,00	46,31	46,64	45,28	51,99
T004_C		182704,85	385504,13	8,00	47,73	47,96	46,59	53,32
T005_A		182702,79	385498,68	2,00	49,44	49,72	48,31	55,04
T005_B		182702,79	385498,68	5,00	49,94	50,14	48,74	55,48
T005_C		182702,79	385498,68	8,00	51,00	51,09	49,67	56,43
T006_A		182700,32	385494,44	2,00	49,71	49,97	48,57	55,30
T006_B		182700,32	385494,44	5,00	50,28	50,49	49,08	55,82
T006_C		182700,32	385494,44	8,00	51,55	51,65	50,23	56,99
T007_A		182697,62	385489,81	2,00	49,84	50,10	48,70	55,43
T007_B		182697,62	385489,81	5,00	50,39	50,60	49,20	55,94
T007_C		182697,62	385489,81	8,00	51,54	51,62	50,20	56,96
T008_A		182695,29	385485,81	2,00	50,05	50,31	48,90	55,63
T008_B		182695,29	385485,81	5,00	50,49	50,68	49,28	56,02
T008_C		182695,29	385485,81	8,00	51,74	51,81	50,39	57,15
T009_A		182692,78	385481,52	2,00	50,35	50,62	49,21	55,94
T009_B		182692,78	385481,52	5,00	50,77	50,96	49,55	56,29
T009_C		182692,78	385481,52	8,00	52,08	52,14	50,71	57,48
T010_A		182690,13	385476,97	2,00	50,61	50,87	49,46	56,19
T010_B		182690,13	385476,97	5,00	51,04	51,23	49,82	56,56
T010_C		182690,13	385476,97	8,00	52,43	52,49	51,06	57,83
T011_A		182684,31	385477,13	2,00	46,92	47,22	45,82	52,55
T011_B		182684,31	385477,13	5,00	49,35	49,52	48,12	54,86
T011_C		182684,31	385477,13	8,00	53,75	53,78	52,37	59,14
T012_A		182681,74	385481,74	2,00	43,65	43,74	42,30	49,07
T012_B		182681,74	385481,74	5,00	45,72	45,73	44,29	51,07
T012_C		182681,74	385481,74	8,00	49,65	49,59	48,16	54,95
T013_A		182684,48	385486,43	2,00	43,97	44,08	42,64	49,40
T013_B		182684,48	385486,43	5,00	46,11	46,11	44,67	51,45
T013_C		182684,48	385486,43	8,00	49,66	49,63	48,20	54,98
T014_A		182687,07	385490,88	2,00	44,09	44,22	42,78	49,54
T014_B		182687,07	385490,88	5,00	46,34	46,36	44,93	51,70
T014_C		182687,07	385490,88	8,00	49,53	49,53	48,10	54,88
T015_A		182689,67	385495,34	2,00	44,15	44,26	42,82	49,58
T015_B		182689,67	385495,34	5,00	46,15	46,18	44,75	51,52
T015_C		182689,67	385495,34	8,00	48,90	48,90	47,47	54,25
T016_A		182691,88	385499,13	2,00	43,64	43,74	42,30	49,07
T016_B		182691,88	385499,13	5,00	45,54	45,57	44,14	50,91
T016_C		182691,88	385499,13	8,00	47,79	47,80	46,37	53,15

Alle getoonde dB-waarden zijn A-gewogen

Rapport: Resultatentabel
Model: Fase 3
LAeq totaalresultaten voor toetspunten
Groep: (hoofdgroep)
Groepsreductie: Nee

Naam Toetspunt	Omschrijving	X	Y	Hoogte	Dag	Avond	Nacht	Lden
T017_A		182695,00	385504,48	2,00	43,65	43,72	42,27	49,04
T017_B		182695,00	385504,48	5,00	45,62	45,63	44,20	50,98
T017_C		182695,00	385504,48	8,00	47,70	47,69	46,27	53,05
T018_A		182696,38	385508,66	2,00	43,76	43,85	42,40	49,17
T018_B		182696,38	385508,66	5,00	45,45	45,48	44,05	50,82
T018_C		182696,38	385508,66	8,00	46,36	46,36	44,93	51,71
T019_A		182699,42	385513,78	2,00	43,55	43,64	42,20	48,97
T019_B		182699,42	385513,78	5,00	45,48	45,52	44,09	50,86
T019_C		182699,42	385513,78	8,00	46,27	46,27	44,85	51,62
T020_A		182701,74	385517,70	2,00	43,42	43,50	42,06	48,83
T020_B		182701,74	385517,70	5,00	45,52	45,56	44,12	50,89
T020_C		182701,74	385517,70	8,00	46,45	46,47	45,03	51,81
T021_A		182704,65	385522,60	2,00	43,23	43,31	41,86	48,63
T021_B		182704,65	385522,60	5,00	45,74	45,76	44,32	51,10
T021_C		182704,65	385522,60	8,00	46,55	46,56	45,13	51,91
T022_A		182710,26	385521,93	2,00	42,99	43,27	41,87	48,60
T022_B		182710,26	385521,93	5,00	45,53	45,67	44,26	51,01
T022_C		182710,26	385521,93	8,00	41,51	41,70	40,34	47,07
T023_A		182672,06	385492,17	2,00	45,40	45,82	44,42	51,13
T023_B		182672,06	385492,17	5,00	47,43	47,72	46,33	53,05
T023_C		182672,06	385492,17	8,00	49,88	50,05	48,65	55,39
T024_A		182667,40	385489,47	2,00	45,39	45,77	44,36	51,08
T024_B		182667,40	385489,47	5,00	48,76	48,94	47,54	54,28
T024_C		182667,40	385489,47	8,00	52,47	52,56	51,13	57,89
T025_A		182663,08	385492,03	2,00	44,96	45,33	43,92	50,64
T025_B		182663,08	385492,03	5,00	48,45	48,63	47,23	53,97
T025_C		182663,08	385492,03	8,00	52,04	52,13	50,71	57,47
T026_A		182658,67	385494,63	2,00	45,29	45,68	44,26	50,98
T026_B		182658,67	385494,63	5,00	48,58	48,79	47,40	54,14
T026_C		182658,67	385494,63	8,00	52,19	52,30	50,87	57,63
T027_A		182654,05	385497,36	2,00	45,09	45,48	44,06	50,78
T027_B		182654,05	385497,36	5,00	48,14	48,36	46,97	53,70
T027_C		182654,05	385497,36	8,00	51,83	51,95	50,52	57,28
T028_A		182649,23	385500,21	2,00	44,35	44,76	43,35	50,06
T028_B		182649,23	385500,21	5,00	47,27	47,52	46,11	52,85
T028_C		182649,23	385500,21	8,00	51,59	51,69	50,26	57,02
T029_A		182645,81	385503,85	2,00	43,27	43,67	42,25	48,97
T029_B		182645,81	385503,85	5,00	45,94	46,19	44,78	51,52
T029_C		182645,81	385503,85	8,00	50,92	51,04	49,61	56,37
T030_A		182641,63	385506,31	2,00	43,59	44,04	42,62	49,33
T030_B		182641,63	385506,31	5,00	46,14	46,44	45,03	51,76
T030_C		182641,63	385506,31	8,00	50,55	50,68	49,26	56,02
T031_A		182637,22	385508,91	2,00	47,69	48,10	46,66	53,38
T031_B		182637,22	385508,91	5,00	48,79	49,08	47,63	54,37
T031_C		182637,22	385508,91	8,00	51,40	51,52	50,08	56,84
T032_A		182632,47	385511,70	2,00	48,45	48,86	47,42	54,14
T032_B		182632,47	385511,70	5,00	49,54	49,82	48,37	55,11
T032_C		182632,47	385511,70	8,00	51,61	51,76	50,31	57,07

Alle getoonde dB-waarden zijn A-gewogen

Rapport: Resultatentabel
Model: Fase 3
LAeq totaalresultaten voor toetspunten
Groep: (hoofdgroep)
Groepsreductie: Nee

Naam Toetspunt	Omschrijving	X	Y	Hoogte	Dag	Avond	Nacht	Lden
T033_A		182627,90	385514,40	2,00	49,66	50,07	48,62	55,35
T033_B		182627,90	385514,40	5,00	50,44	50,72	49,26	56,01
T033_C		182627,90	385514,40	8,00	52,01	52,14	50,68	57,45
T034_A		182628,40	385520,07	2,00	49,24	49,61	48,17	54,90
T034_B		182628,40	385520,07	5,00	49,54	49,78	48,31	55,06
T034_C		182628,40	385520,07	8,00	49,76	49,82	48,33	55,12
T035_A		182633,08	385522,71	2,00	42,89	43,38	41,99	48,69
T035_B		182633,08	385522,71	5,00	41,46	41,89	40,52	47,22
T035_C		182633,08	385522,71	8,00	38,17	38,57	37,23	43,92
T036_A		182637,41	385520,16	2,00	43,64	44,15	42,76	49,45
T036_B		182637,41	385520,16	5,00	42,42	42,87	41,49	48,19
T036_C		182637,41	385520,16	8,00	38,98	39,41	38,07	44,76
T037_A		182641,80	385517,57	2,00	43,95	44,45	43,05	49,75
T037_B		182641,80	385517,57	5,00	42,81	43,25	41,87	48,57
T037_C		182641,80	385517,57	8,00	39,74	40,15	38,80	45,50
T038_A		182646,42	385514,85	2,00	44,33	44,80	43,40	50,10
T038_B		182646,42	385514,85	5,00	43,24	43,68	42,29	48,99
T038_C		182646,42	385514,85	8,00	40,78	41,19	39,85	46,54
T039_A		182651,33	385511,96	2,00	44,77	45,23	43,83	50,53
T039_B		182651,33	385511,96	5,00	43,89	44,30	42,92	49,62
T039_C		182651,33	385511,96	8,00	41,46	41,82	40,48	47,18
T040_A		182654,52	385508,27	2,00	44,51	44,93	43,54	50,25
T040_B		182654,52	385508,27	5,00	43,65	44,03	42,66	49,37
T040_C		182654,52	385508,27	8,00	40,13	40,51	39,16	45,86
T041_A		182658,82	385505,73	2,00	44,31	44,67	43,26	49,98
T041_B		182658,82	385505,73	5,00	43,64	44,01	42,62	49,33
T041_C		182658,82	385505,73	8,00	40,17	40,54	39,18	45,88
T042_A		182663,10	385503,20	2,00	44,47	44,83	43,42	50,14
T042_B		182663,10	385503,20	5,00	44,15	44,51	43,13	49,84
T042_C		182663,10	385503,20	8,00	40,77	41,11	39,76	46,47
T043_A		182667,38	385500,67	2,00	44,23	44,53	43,12	49,85
T043_B		182667,38	385500,67	5,00	43,88	44,19	42,81	49,53
T043_C		182667,38	385500,67	8,00	40,73	41,05	39,69	46,40
T044_A		182671,83	385498,04	2,00	43,85	44,13	42,71	49,44
T044_B		182671,83	385498,04	5,00	43,80	44,08	42,69	49,42
T044_C		182671,83	385498,04	8,00	40,96	41,27	39,91	46,62
T045_A		182640,44	385477,47	2,00	43,03	43,38	41,94	48,67
T045_B		182640,44	385477,47	5,00	47,92	48,17	46,75	53,49
T045_C		182640,44	385477,47	8,00	54,08	54,18	52,76	59,52
T046_A		182641,01	385483,64	2,00	43,05	43,45	42,04	48,75
T046_B		182641,01	385483,64	5,00	45,39	45,67	44,27	51,00
T046_C		182641,01	385483,64	8,00	46,63	46,76	45,35	52,10
T047_A		182636,07	385486,59	2,00	43,06	43,46	42,04	48,76
T047_B		182636,07	385486,59	5,00	45,31	45,61	44,21	50,94
T047_C		182636,07	385486,59	8,00	46,68	46,80	45,39	52,14
T048_A		182631,90	385489,07	2,00	42,76	43,17	41,75	48,47
T048_B		182631,90	385489,07	5,00	44,92	45,24	43,83	50,56
T048_C		182631,90	385489,07	8,00	46,20	46,34	44,92	51,67

Alle getoonde dB-waarden zijn A-gewogen

Rapport: Resultatentabel
Model: Fase 3
LAeq totaalresultaten voor toetspunten
Groep: (hoofdgroep)
Groepsreductie: Nee

Naam Toetspunt	Omschrijving	X	Y	Hoogte	Dag	Avond	Nacht	Lden
T049_A		182627,46	385491,71	2,00	43,10	43,47	42,06	48,78
T049_B		182627,46	385491,71	5,00	44,81	45,10	43,70	50,43
T049_C		182627,46	385491,71	8,00	45,91	46,06	44,64	51,39
T050_A		182622,92	385494,42	2,00	43,44	43,81	42,40	49,12
T050_B		182622,92	385494,42	5,00	44,80	45,09	43,69	50,42
T050_C		182622,92	385494,42	8,00	45,61	45,75	44,34	51,09
T051_A		182618,47	385491,94	2,00	50,11	50,43	48,96	55,70
T051_B		182618,47	385491,94	5,00	50,47	50,64	49,17	55,93
T051_C		182618,47	385491,94	8,00	50,99	50,99	49,51	56,30
T052_A		182617,60	385486,37	2,00	49,23	49,59	48,14	54,87
T052_B		182617,60	385486,37	5,00	50,62	50,84	49,40	56,15
T052_C		182617,60	385486,37	8,00	53,82	53,92	52,47	59,24
T053_A		182622,88	385483,23	2,00	46,67	47,14	45,71	52,42
T053_B		182622,88	385483,23	5,00	49,35	49,66	48,25	54,98
T053_C		182622,88	385483,23	8,00	53,56	53,69	52,25	59,01
T054_A		182627,19	385480,66	2,00	48,07	48,48	47,04	53,76
T054_B		182627,19	385480,66	5,00	50,33	50,59	49,18	55,91
T054_C		182627,19	385480,66	8,00	54,03	54,16	52,71	59,47
T055_A		182631,57	385478,06	2,00	48,57	48,92	47,48	54,21
T055_B		182631,57	385478,06	5,00	51,12	51,35	49,94	56,68
T055_C		182631,57	385478,06	8,00	54,83	54,93	53,50	60,26
T056_A		182636,07	385475,38	2,00	50,30	50,62	49,16	55,90
T056_B		182636,07	385475,38	5,00	52,32	52,47	51,02	57,78
T056_C		182636,07	385475,38	8,00	56,15	56,19	54,75	61,52
T057_A		182616,66	385468,99	2,00	50,25	50,74	49,29	56,00
T057_B		182616,66	385468,99	5,00	52,27	52,59	51,16	57,89
T057_C		182616,66	385468,99	8,00	56,75	56,86	55,43	62,19
T058_A		182614,32	385464,99	2,00	51,94	52,42	50,94	57,66
T058_B		182614,32	385464,99	5,00	53,56	53,85	52,40	59,14
T058_C		182614,32	385464,99	8,00	57,68	57,70	56,24	63,02
T059_A		182612,11	385461,23	2,00	55,49	55,96	54,48	61,21
T059_B		182612,11	385461,23	5,00	56,70	56,90	55,42	62,18
T059_C		182612,11	385461,23	8,00	58,77	58,73	57,26	64,05
T060_A		182610,06	385457,74	2,00	57,11	57,58	56,10	62,83
T060_B		182610,06	385457,74	5,00	58,30	58,48	57,01	63,77
T060_C		182610,06	385457,74	8,00	59,59	59,51	58,05	64,85
T061_A		182607,92	385454,08	2,00	57,48	57,98	56,51	63,23
T061_B		182607,92	385454,08	5,00	58,72	58,91	57,45	64,21
T061_C		182607,92	385454,08	8,00	60,00	59,91	58,45	65,25
T062_A		182605,66	385450,23	2,00	57,94	58,47	56,99	63,71
T062_B		182605,66	385450,23	5,00	59,16	59,36	57,89	64,65
T062_C		182605,66	385450,23	8,00	60,24	60,12	58,66	65,46
T063_A		182600,13	385450,03	2,00	57,80	58,27	56,79	63,52
T063_B		182600,13	385450,03	5,00	58,97	59,14	57,67	64,43
T063_C		182600,13	385450,03	8,00	60,11	59,97	58,50	65,31
T064_A		182597,24	385454,93	2,00	46,62	46,64	45,18	51,96
T064_B		182597,24	385454,93	5,00	48,14	48,05	46,61	53,40
T064_C		182597,24	385454,93	8,00	49,32	49,11	47,65	54,47

Alle getoonde dB-waarden zijn A-gewogen

Rapport: Resultatentabel
Model: Fase 3
LAeq totaalresultaten voor toetspunten
Groep: (hoofdgroep)
Groepsreductie: Nee

Naam Toetspunt	Omschrijving	X	Y	Hoogte	Dag	Avond	Nacht	Lden
T065_A		182599,50	385458,77	2,00	46,81	46,84	45,38	52,16
T065_B		182599,50	385458,77	5,00	48,02	47,94	46,50	53,29
T065_C		182599,50	385458,77	8,00	48,96	48,76	47,31	54,12
T066_A		182601,85	385462,79	2,00	46,51	46,59	45,16	51,93
T066_B		182601,85	385462,79	5,00	47,63	47,59	46,17	52,95
T066_C		182601,85	385462,79	8,00	48,50	48,34	46,90	53,70
T067_A		182603,99	385466,45	2,00	46,90	46,99	45,53	52,30
T067_B		182603,99	385466,45	5,00	47,76	47,74	46,30	53,08
T067_C		182603,99	385466,45	8,00	48,42	48,28	46,84	53,64
T068_A		182605,96	385469,81	2,00	46,58	46,66	45,21	51,98
T068_B		182605,96	385469,81	5,00	47,56	47,54	46,11	52,89
T068_C		182605,96	385469,81	8,00	48,30	48,16	46,72	53,52
T069_A		182608,22	385473,67	2,00	46,50	46,65	45,22	51,98
T069_B		182608,22	385473,67	5,00	47,41	47,45	46,04	52,81
T069_C		182608,22	385473,67	8,00	48,15	48,06	46,63	53,42
T070_A		182614,09	385474,04	2,00	45,33	45,69	44,27	50,99
T070_B		182614,09	385474,04	5,00	47,57	47,82	46,42	53,15
T070_C		182614,09	385474,04	8,00	50,22	50,33	48,93	55,68
T071_A		182584,38	385492,28	2,00	51,73	52,34	50,89	57,59
T071_B		182584,38	385492,28	5,00	52,36	52,77	51,30	58,03
T071_C		182584,38	385492,28	8,00	53,20	53,40	51,94	58,70
T072_A		182582,86	385487,29	2,00	53,52	54,10	52,62	59,33
T072_B		182582,86	385487,29	5,00	54,08	54,44	52,97	59,71
T072_C		182582,86	385487,29	8,00	54,85	54,98	53,51	60,28
T073_A		182581,21	385481,88	2,00	53,84	54,41	52,94	59,65
T073_B		182581,21	385481,88	5,00	54,51	54,86	53,39	60,13
T073_C		182581,21	385481,88	8,00	55,34	55,45	53,99	60,76
T074_A		182579,80	385477,29	2,00	54,20	54,79	53,33	60,03
T074_B		182579,80	385477,29	5,00	54,89	55,25	53,79	60,52
T074_C		182579,80	385477,29	8,00	55,70	55,81	54,36	61,13
T075_A		182578,22	385472,09	2,00	54,71	55,30	53,82	60,53
T075_B		182578,22	385472,09	5,00	55,51	55,85	54,38	61,12
T075_C		182578,22	385472,09	8,00	56,39	56,47	55,01	61,78
T076_A		182576,63	385466,89	2,00	54,72	55,30	53,82	60,53
T076_B		182576,63	385466,89	5,00	55,58	55,90	54,43	61,17
T076_C		182576,63	385466,89	8,00	56,54	56,59	55,13	61,91
T077_A		182575,07	385461,78	2,00	54,93	55,51	54,02	60,73
T077_B		182575,07	385461,78	5,00	55,87	56,18	54,72	61,46
T077_C		182575,07	385461,78	8,00	56,86	56,90	55,43	62,21
T078_A		182569,37	385461,31	2,00	54,70	55,20	53,72	60,44
T078_B		182569,37	385461,31	5,00	55,87	56,10	54,64	61,39
T078_C		182569,37	385461,31	8,00	57,05	57,02	55,56	62,35
T079_A		182565,87	385464,95	2,00	47,33	47,41	45,95	52,72
T079_B		182565,87	385464,95	5,00	49,07	49,01	47,56	54,35
T079_C		182565,87	385464,95	8,00	50,42	50,17	48,70	55,53
T080_A		182567,62	385470,69	2,00	47,53	47,63	46,15	52,93
T080_B		182567,62	385470,69	5,00	48,88	48,85	47,38	54,17
T080_C		182567,62	385470,69	8,00	49,93	49,73	48,26	55,08

Alle getoonde dB-waarden zijn A-gewogen

Rapport: Resultatentabel
Model: Fase 3
LAeq totaalresultaten voor toetspunten
Groep: (hoofdgroep)
Groepsreductie: Nee

Naam Toetspunt	Omschrijving	X	Y	Hoogte	Dag	Avond	Nacht	Lden
T081_A		182568,94	385475,01	2,00	46,96	47,06	45,58	52,36
T081_B		182568,94	385475,01	5,00	48,34	48,33	46,88	53,66
T081_C		182568,94	385475,01	8,00	49,49	49,32	47,87	54,68
T082_A		182570,59	385480,39	2,00	49,64	49,98	48,49	55,24
T082_B		182570,59	385480,39	5,00	50,45	50,61	49,13	55,90
T082_C		182570,59	385480,39	8,00	51,32	51,27	49,79	56,59
T083_A		182571,95	385484,86	2,00	49,72	50,12	48,63	55,37
T083_B		182571,95	385484,86	5,00	50,52	50,73	49,25	56,01
T083_C		182571,95	385484,86	8,00	51,40	51,41	49,92	56,71
T084_A		182573,46	385489,79	2,00	49,67	50,06	48,57	55,31
T084_B		182573,46	385489,79	5,00	50,39	50,61	49,13	55,89
T084_C		182573,46	385489,79	8,00	51,10	51,11	49,63	56,42
T085_A		182575,03	385494,93	2,00	49,21	49,62	48,15	54,88
T085_B		182575,03	385494,93	5,00	49,96	50,20	48,73	55,48
T085_C		182575,03	385494,93	8,00	50,87	50,90	49,42	56,21
T086_A		182580,77	385496,01	2,00	42,70	43,18	41,77	48,47
T086_B		182580,77	385496,01	5,00	43,49	43,86	42,46	49,18
T086_C		182580,77	385496,01	8,00	42,93	43,20	41,78	48,52
T087_A		182556,40	385499,68	2,00	46,71	47,34	45,90	52,59
T087_B		182556,40	385499,68	5,00	47,85	48,31	46,89	53,60
T087_C		182556,40	385499,68	8,00	49,31	49,58	48,16	54,90
T088_A		182555,33	385494,64	2,00	45,80	46,43	45,01	51,70
T088_B		182555,33	385494,64	5,00	47,31	47,76	46,35	53,06
T088_C		182555,33	385494,64	8,00	49,12	49,35	47,94	54,68
T089_A		182554,14	385489,03	2,00	47,20	47,84	46,40	53,09
T089_B		182554,14	385489,03	5,00	48,43	48,89	47,47	54,18
T089_C		182554,14	385489,03	8,00	49,91	50,15	48,73	55,47
T090_A		182553,05	385483,88	2,00	49,23	49,88	48,40	55,10
T090_B		182553,05	385483,88	5,00	50,27	50,73	49,27	55,99
T090_C		182553,05	385483,88	8,00	51,49	51,71	50,26	57,01
T091_A		182551,98	385478,83	2,00	51,84	52,47	50,99	57,69
T091_B		182551,98	385478,83	5,00	52,63	53,05	51,58	58,31
T091_C		182551,98	385478,83	8,00	53,58	53,76	52,30	59,06
T092_A		182551,02	385474,34	2,00	51,89	52,50	51,02	57,73
T092_B		182551,02	385474,34	5,00	52,76	53,15	51,69	58,42
T092_C		182551,02	385474,34	8,00	53,75	53,89	52,44	59,20
T093_A		182549,96	385469,30	2,00	52,58	53,22	51,76	58,46
T093_B		182549,96	385469,30	5,00	53,53	53,93	52,48	59,21
T093_C		182549,96	385469,30	8,00	54,54	54,69	53,25	60,01
T094_A		182543,90	385467,91	2,00	53,19	53,64	52,16	58,89
T094_B		182543,90	385467,91	5,00	54,40	54,62	53,16	59,91
T094_C		182543,90	385467,91	8,00	55,54	55,51	54,05	60,84
T095_A		182540,41	385471,50	2,00	48,03	48,11	46,59	53,38
T095_B		182540,41	385471,50	5,00	49,71	49,65	48,16	54,96
T095_C		182540,41	385471,50	8,00	50,89	50,65	49,14	55,98
T096_A		182541,56	385476,89	2,00	49,38	49,67	48,16	54,92
T096_B		182541,56	385476,89	5,00	50,63	50,73	49,24	56,02
T096_C		182541,56	385476,89	8,00	50,94	50,75	49,24	56,07

Alle getoonde dB-waarden zijn A-gewogen

Rapport: Resultatentabel
Model: Fase 3
LAeq totaalresultaten voor toetspunten
Groep: (hoofdgroep)
Groepsreductie: Nee

Naam Toetspunt	Omschrijving	X	Y	Hoogte	Dag	Avond	Nacht	Lden
T097_A		182542,59	385481,76	2,00	48,57	48,93	47,44	54,18
T097_B		182542,59	385481,76	5,00	49,95	50,10	48,63	55,40
T097_C		182542,59	385481,76	8,00	50,45	50,30	48,81	55,63
T098_A		182543,53	385486,18	2,00	46,14	46,39	44,95	51,69
T098_B		182543,53	385486,18	5,00	48,13	48,20	46,76	53,53
T098_C		182543,53	385486,18	8,00	49,77	49,60	48,11	54,93
T099_A		182544,58	385491,14	2,00	45,49	45,73	44,28	51,03
T099_B		182544,58	385491,14	5,00	47,63	47,69	46,24	53,01
T099_C		182544,58	385491,14	8,00	49,58	49,43	47,94	54,76
T100_A		182545,84	385497,08	2,00	45,17	45,37	43,92	50,67
T100_B		182545,84	385497,08	5,00	47,21	47,24	45,79	52,57
T100_C		182545,84	385497,08	8,00	49,25	49,09	47,60	54,42
T101_A		182546,83	385501,73	2,00	44,86	45,05	43,60	50,36
T101_B		182546,83	385501,73	5,00	46,76	46,80	45,34	52,12
T101_C		182546,83	385501,73	8,00	48,66	48,52	47,03	53,85
T102_A		182551,94	385503,44	2,00	40,65	41,03	39,60	46,32
T102_B		182551,94	385503,44	5,00	41,53	41,74	40,30	47,05
T102_C		182551,94	385503,44	8,00	39,72	39,85	38,39	45,16
T208_A		182440,02	385562,31	2,00	38,79	38,71	37,11	43,95
T208_B		182440,02	385562,31	5,00	42,26	42,09	40,51	47,36
T208_C		182440,02	385562,31	8,00	46,97	46,73	45,07	51,95
T209_A		182440,23	385567,85	2,00	39,87	39,79	38,16	45,01
T209_B		182440,23	385567,85	5,00	43,21	43,01	41,36	48,23
T209_C		182440,23	385567,85	8,00	47,30	47,04	45,34	52,24
T210_A		182440,42	385572,90	2,00	40,61	40,56	38,94	45,78
T210_B		182440,42	385572,90	5,00	43,55	43,41	41,77	48,63
T210_C		182440,42	385572,90	8,00	47,43	47,18	45,49	52,39
T211_A		182440,62	385578,19	2,00	41,10	41,05	39,42	46,27
T211_B		182440,62	385578,19	5,00	44,01	43,83	42,17	49,04
T211_C		182440,62	385578,19	8,00	47,69	47,44	45,72	52,63
T212_A		182446,34	385580,54	2,00	39,53	39,92	38,44	45,18
T212_B		182446,34	385580,54	5,00	39,32	39,58	38,10	44,85
T212_C		182446,34	385580,54	8,00	37,74	37,64	36,08	42,91
T213_A		182450,28	385577,43	2,00	39,88	40,48	39,03	45,73
T213_B		182450,28	385577,43	5,00	41,73	42,19	40,74	47,46
T213_C		182450,28	385577,43	8,00	44,14	44,49	43,05	49,78
T214_A		182450,09	385572,25	2,00	39,66	40,27	38,82	45,52
T214_B		182450,09	385572,25	5,00	41,40	41,87	40,43	47,14
T214_C		182450,09	385572,25	8,00	44,23	44,54	43,10	49,84
T215_A		182449,89	385567,08	2,00	39,45	40,08	38,63	45,33
T215_B		182449,89	385567,08	5,00	41,04	41,54	40,11	46,82
T215_C		182449,89	385567,08	8,00	44,21	44,54	43,12	49,85
T216_A		182449,67	385561,30	2,00	39,27	39,92	38,47	45,16
T216_B		182449,67	385561,30	5,00	40,20	40,72	39,29	45,99
T216_C		182449,67	385561,30	8,00	44,17	44,49	43,05	49,78
T217_A		182444,44	385559,51	2,00	37,53	37,79	36,23	43,01
T217_B		182444,44	385559,51	5,00	40,53	40,67	39,14	45,93
T217_C		182444,44	385559,51	8,00	47,53	47,51	45,96	52,78

Alle getoonde dB-waarden zijn A-gewogen

Rapport: Resultatentabel
Model: Fase 3
LAeq totaalresultaten voor toetspunten
Groep: (hoofdgroep)
Groepsreductie: Nee

Naam Toetspunt	Omschrijving	X	Y	Hoogte	Dag	Avond	Nacht	Lden
T218_A		182474,92	385559,30	2,00	38,07	38,06	36,46	43,29
T218_B		182474,92	385559,30	5,00	39,53	39,47	37,90	44,73
T218_C		182474,92	385559,30	8,00	44,45	44,33	42,75	49,59
T219_A		182475,62	385564,79	2,00	38,68	38,67	37,08	43,91
T219_B		182475,62	385564,79	5,00	40,40	40,34	38,76	45,59
T219_C		182475,62	385564,79	8,00	44,36	44,23	42,65	49,49
T220_A		182476,34	385570,46	2,00	39,39	39,37	37,75	44,59
T220_B		182476,34	385570,46	5,00	41,25	41,18	39,60	46,43
T220_C		182476,34	385570,46	8,00	44,09	43,96	42,37	49,22
T221_A		182477,05	385576,01	2,00	38,97	38,97	37,38	44,21
T221_B		182477,05	385576,01	5,00	40,98	40,96	39,41	46,23
T221_C		182477,05	385576,01	8,00	43,35	43,23	41,65	48,49
T222_A		182482,64	385577,36	2,00	41,12	41,55	40,08	46,81
T222_B		182482,64	385577,36	5,00	40,47	40,79	39,32	46,06
T222_C		182482,64	385577,36	8,00	37,66	37,79	36,30	43,08
T223_A		182486,47	385573,23	2,00	42,40	42,98	41,55	48,25
T223_B		182486,47	385573,23	5,00	43,57	44,01	42,60	49,31
T223_C		182486,47	385573,23	8,00	45,10	45,43	44,01	50,74
T224_A		182485,82	385568,20	2,00	43,11	43,72	42,28	48,98
T224_B		182485,82	385568,20	5,00	44,32	44,80	43,38	50,09
T224_C		182485,82	385568,20	8,00	45,62	45,98	44,57	51,29
T225_A		182485,16	385562,99	2,00	42,93	43,51	42,07	48,77
T225_B		182485,16	385562,99	5,00	44,10	44,56	43,14	49,85
T225_C		182485,16	385562,99	8,00	45,43	45,79	44,37	51,09
T226_A		182484,49	385557,72	2,00	43,11	43,71	42,26	48,96
T226_B		182484,49	385557,72	5,00	44,33	44,80	43,38	50,09
T226_C		182484,49	385557,72	8,00	45,97	46,32	44,89	51,62
T227_A		182478,82	385555,64	2,00	38,51	38,87	37,35	44,10
T227_B		182478,82	385555,64	5,00	41,26	41,52	40,02	46,78
T227_C		182478,82	385555,64	8,00	47,17	47,33	45,84	52,61
T228_A		182437,86	385548,36	2,00	36,54	36,71	35,06	41,88
T228_B		182437,86	385548,36	5,00	37,73	37,84	36,24	43,05
T228_C		182437,86	385548,36	8,00	46,39	46,24	44,57	51,44
T229_A		182439,80	385542,65	2,00	46,63	46,86	45,30	52,08
T229_B		182439,80	385542,65	5,00	48,68	48,75	47,15	53,97
T229_C		182439,80	385542,65	8,00	50,98	50,96	49,32	56,16
T230_A		182446,15	385541,89	2,00	46,36	46,60	45,05	51,83
T230_B		182446,15	385541,89	5,00	48,47	48,56	46,99	53,80
T230_C		182446,15	385541,89	8,00	50,88	50,86	49,23	56,07
T231_A		182450,58	385541,35	2,00	47,06	47,42	45,88	52,64
T231_B		182450,58	385541,35	5,00	48,94	49,13	47,56	54,35
T231_C		182450,58	385541,35	8,00	50,87	50,93	49,32	56,14
T232_A		182455,88	385540,72	2,00	46,58	46,84	45,30	52,07
T232_B		182455,88	385540,72	5,00	48,46	48,59	47,03	53,83
T232_C		182455,88	385540,72	8,00	50,68	50,68	49,07	55,90
T233_A		182460,46	385539,05	2,00	45,77	46,07	44,53	51,30
T233_B		182460,46	385539,05	5,00	47,69	47,86	46,31	53,10
T233_C		182460,46	385539,05	8,00	50,08	50,11	48,51	55,33

Alle getoonde dB-waarden zijn A-gewogen

Rapport: Resultatentabel
Model: Fase 3
LAeq totaalresultaten voor toetspunten
Groep: (hoofdgroep)
Groepsreductie: Nee

Naam Toetspunt	Omschrijving	X	Y	Hoogte	Dag	Avond	Nacht	Lden
T234_A		182466,23	385538,27	2,00	45,85	46,23	44,70	51,45
T234_B		182466,23	385538,27	5,00	47,69	47,94	46,41	53,18
T234_C		182466,23	385538,27	8,00	49,99	50,06	48,48	55,29
T235_A		182470,60	385537,68	2,00	45,61	45,95	44,42	51,18
T235_B		182470,60	385537,68	5,00	47,38	47,60	46,08	52,85
T235_C		182470,60	385537,68	8,00	49,82	49,89	48,32	55,13
T236_A		182475,41	385537,02	2,00	45,38	45,85	44,36	51,09
T236_B		182475,41	385537,02	5,00	47,21	47,53	46,04	52,79
T236_C		182475,41	385537,02	8,00	49,72	49,83	48,27	55,07
T237_A		182481,43	385536,21	2,00	45,65	46,03	44,53	51,27
T237_B		182481,43	385536,21	5,00	47,26	47,48	45,99	52,75
T237_C		182481,43	385536,21	8,00	49,74	49,80	48,25	55,05
T238_A		182484,30	385540,64	2,00	44,27	44,85	43,39	50,10
T238_B		182484,30	385540,64	5,00	45,50	45,93	44,49	51,21
T238_C		182484,30	385540,64	8,00	47,14	47,48	46,04	52,77
T239_A		182481,59	385546,03	2,00	38,52	38,89	37,43	44,16
T239_B		182481,59	385546,03	5,00	39,45	39,69	38,21	44,97
T239_C		182481,59	385546,03	8,00	39,92	39,97	38,45	45,25
T240_A		182476,60	385546,71	2,00	39,24	39,62	38,14	44,88
T240_B		182476,60	385546,71	5,00	40,30	40,61	39,14	45,88
T240_C		182476,60	385546,71	8,00	41,36	41,52	40,06	46,82
T241_A		182471,77	385547,37	2,00	38,34	38,71	37,22	43,96
T241_B		182471,77	385547,37	5,00	39,54	39,86	38,39	45,13
T241_C		182471,77	385547,37	8,00	41,35	41,60	40,15	46,90
T242_A		182466,57	385548,07	2,00	37,84	38,22	36,74	43,48
T242_B		182466,57	385548,07	5,00	38,40	38,74	37,27	44,01
T242_C		182466,57	385548,07	8,00	38,46	38,73	37,27	44,02
T243_A		182462,01	385548,69	2,00	37,48	37,88	36,41	43,14
T243_B		182462,01	385548,69	5,00	37,84	38,13	36,66	43,41
T243_C		182462,01	385548,69	8,00	36,49	36,63	35,15	41,92
T244_A		182456,80	385550,34	2,00	38,47	39,00	37,55	44,26
T244_B		182456,80	385550,34	5,00	38,45	38,82	37,37	44,10
T244_C		182456,80	385550,34	8,00	37,47	37,54	36,03	42,82
T245_A		182451,43	385550,98	2,00	38,70	39,16	37,69	44,41
T245_B		182451,43	385550,98	5,00	38,93	39,20	37,73	44,48
T245_C		182451,43	385550,98	8,00	39,46	39,43	37,89	44,70
T246_A		182446,27	385551,60	2,00	38,21	38,53	37,03	43,78
T246_B		182446,27	385551,60	5,00	39,42	39,52	37,99	44,78
T246_C		182446,27	385551,60	8,00	41,91	41,80	40,20	47,05
T247_A		182441,27	385552,21	2,00	38,07	38,14	36,61	43,41
T247_B		182441,27	385552,21	5,00	39,65	39,71	38,17	44,97
T247_C		182441,27	385552,21	8,00	41,87	41,95	40,43	47,22
T248_A		182499,23	385537,67	2,00	40,90	41,00	39,44	46,24
T248_B		182499,23	385537,67	5,00	42,28	42,26	40,70	47,52
T248_C		182499,23	385537,67	8,00	45,13	44,96	43,29	50,17
T249_A		182501,24	385532,68	2,00	45,31	45,69	44,21	50,95
T249_B		182501,24	385532,68	5,00	47,05	47,27	45,80	52,56
T249_C		182501,24	385532,68	8,00	49,70	49,77	48,24	55,04

Alle getoonde dB-waarden zijn A-gewogen

Rapport: Resultatentabel
Model: Fase 3
LAeq totaalresultaten voor toetspunten
Groep: (hoofdgroep)
Groepsreductie: Nee

Naam Toetspunt	Omschrijving	X	Y	Hoogte	Dag	Avond	Nacht	Lden
T250_A		182506,09	385531,99	2,00	45,50	45,85	44,38	51,12
T250_B		182506,09	385531,99	5,00	47,26	47,45	45,99	52,75
T250_C		182506,09	385531,99	8,00	49,68	49,74	48,22	55,02
T251_A		182512,13	385531,13	2,00	45,65	46,04	44,57	51,30
T251_B		182512,13	385531,13	5,00	47,34	47,57	46,11	52,86
T251_C		182512,13	385531,13	8,00	49,61	49,68	48,17	54,96
T252_A		182516,31	385530,53	2,00	45,16	45,51	44,05	50,79
T252_B		182516,31	385530,53	5,00	47,06	47,26	45,80	52,56
T252_C		182516,31	385530,53	8,00	49,51	49,57	48,07	54,86
T253_A		182521,74	385531,66	2,00	45,53	45,96	44,49	51,22
T253_B		182521,74	385531,66	5,00	47,09	47,37	45,92	52,66
T253_C		182521,74	385531,66	8,00	49,17	49,30	47,83	54,60
T254_A		182527,39	385530,84	2,00	45,16	45,54	44,07	50,81
T254_B		182527,39	385530,84	5,00	46,98	47,23	45,76	52,51
T254_C		182527,39	385530,84	8,00	49,53	49,58	48,08	54,87
T255_A		182531,53	385530,24	2,00	44,95	45,31	43,83	50,57
T255_B		182531,53	385530,24	5,00	47,07	47,29	45,82	52,58
T255_C		182531,53	385530,24	8,00	49,73	49,78	48,28	55,07
T256_A		182536,97	385529,45	2,00	44,88	45,19	43,73	50,47
T256_B		182536,97	385529,45	5,00	47,11	47,29	45,82	52,58
T256_C		182536,97	385529,45	8,00	49,61	49,65	48,16	54,95
T257_A		182542,79	385528,61	2,00	45,84	46,15	44,70	51,44
T257_B		182542,79	385528,61	5,00	47,63	47,80	46,34	53,10
T257_C		182542,79	385528,61	8,00	49,93	49,96	48,48	55,27
T258_A		182545,56	385532,86	2,00	42,63	43,14	41,74	48,44
T258_B		182545,56	385532,86	5,00	44,28	44,70	43,31	50,02
T258_C		182545,56	385532,86	8,00	46,70	46,96	45,57	52,30
T259_A		182542,80	385538,42	2,00	38,37	38,73	37,27	44,00
T259_B		182542,80	385538,42	5,00	39,90	40,18	38,72	45,47
T259_C		182542,80	385538,42	8,00	42,28	42,41	40,99	47,75
T260_A		182538,60	385539,02	2,00	38,69	39,10	37,64	44,37
T260_B		182538,60	385539,02	5,00	40,39	40,76	39,32	46,05
T260_C		182538,60	385539,02	8,00	42,61	42,83	41,42	48,16
T261_A		182532,66	385539,89	2,00	38,55	38,95	37,49	44,22
T261_B		182532,66	385539,89	5,00	39,55	39,94	38,51	45,23
T261_C		182532,66	385539,89	8,00	39,48	39,81	38,38	45,11
T262_A		182528,40	385540,50	2,00	38,47	38,87	37,42	44,15
T262_B		182528,40	385540,50	5,00	38,87	39,26	37,84	44,56
T262_C		182528,40	385540,50	8,00	37,26	37,55	36,12	42,86
T263_A		182523,09	385541,27	2,00	39,15	39,64	38,20	44,91
T263_B		182523,09	385541,27	5,00	39,12	39,54	38,12	44,84
T263_C		182523,09	385541,27	8,00	37,25	37,54	36,10	42,84
T264_A		182517,36	385540,16	2,00	38,13	38,61	37,14	43,86
T264_B		182517,36	385540,16	5,00	37,85	38,17	36,70	43,44
T264_C		182517,36	385540,16	8,00	37,76	37,94	36,46	43,23
T265_A		182512,24	385540,89	2,00	38,71	39,18	37,73	44,45
T265_B		182512,24	385540,89	5,00	39,04	39,33	37,88	44,62
T265_C		182512,24	385540,89	8,00	38,79	38,89	37,40	44,18

Alle getoonde dB-waarden zijn A-gewogen

Rapport: Resultatentabel
Model: Fase 3
LAeq totaalresultaten voor toetspunten
Groep: (hoofdgroep)
Groepsreductie: Nee

Naam Toetspunt	Omschrijving	X	Y	Hoogte	Dag	Avond	Nacht	Lden
T266_A		182507,46	385541,57	2,00	38,14	38,57	37,11	43,84
T266_B		182507,46	385541,57	5,00	39,45	39,71	38,27	45,01
T266_C		182507,46	385541,57	8,00	41,65	41,79	40,35	47,11
T267_A		182502,93	385542,22	2,00	37,78	38,18	36,71	43,44
T267_B		182502,93	385542,22	5,00	39,32	39,62	38,17	44,91
T267_C		182502,93	385542,22	8,00	42,59	42,82	41,39	48,13
T268_A		182505,90	385550,80	2,00	39,43	39,71	38,19	44,95
T268_B		182505,90	385550,80	5,00	41,63	41,85	40,35	47,12
T268_C		182505,90	385550,80	8,00	47,34	47,49	46,03	52,79
T269_A		182511,29	385553,13	2,00	39,68	40,25	38,81	45,51
T269_B		182511,29	385553,13	5,00	41,19	41,67	40,25	46,96
T269_C		182511,29	385553,13	8,00	45,50	45,82	44,42	51,14
T270_A		182511,64	385558,66	2,00	39,95	40,52	39,08	45,78
T270_B		182511,64	385558,66	5,00	41,87	42,35	40,94	47,64
T270_C		182511,64	385558,66	8,00	45,43	45,75	44,35	51,07
T271_A		182512,00	385564,18	2,00	40,58	41,15	39,72	46,42
T271_B		182512,00	385564,18	5,00	42,48	42,96	41,54	48,25
T271_C		182512,00	385564,18	8,00	45,40	45,74	44,35	51,07
T272_A		182512,36	385569,75	2,00	41,11	41,71	40,28	46,97
T272_B		182512,36	385569,75	5,00	43,00	43,47	42,06	48,77
T272_C		182512,36	385569,75	8,00	45,40	45,75	44,36	51,08
T273_A		182507,43	385572,50	2,00	40,49	40,88	39,41	46,14
T273_B		182507,43	385572,50	5,00	40,04	40,33	38,88	45,62
T273_C		182507,43	385572,50	8,00	36,60	36,82	35,37	42,12
T274_A		182502,69	385569,61	2,00	40,76	40,93	39,39	46,18
T274_B		182502,69	385569,61	5,00	42,52	42,59	41,06	47,86
T274_C		182502,69	385569,61	8,00	44,91	44,89	43,28	50,11
T275_A		182502,35	385564,26	2,00	41,01	41,20	39,67	46,45
T275_B		182502,35	385564,26	5,00	42,50	42,55	41,01	47,81
T275_C		182502,35	385564,26	8,00	45,09	45,02	43,39	50,24
T276_A		182502,05	385559,60	2,00	40,59	40,83	39,30	46,07
T276_B		182502,05	385559,60	5,00	41,94	42,07	40,54	47,33
T276_C		182502,05	385559,60	8,00	45,21	45,15	43,52	50,37
T277_A		182501,63	385553,17	2,00	40,24	40,43	38,88	45,67
T277_B		182501,63	385553,17	5,00	41,70	41,80	40,27	47,06
T277_C		182501,63	385553,17	8,00	45,09	45,02	43,39	50,24
T278_A		182542,03	385548,56	2,00	40,21	40,62	39,15	45,88
T278_B		182542,03	385548,56	5,00	42,83	43,15	41,70	48,44
T278_C		182542,03	385548,56	8,00	48,07	48,21	46,77	53,53
T279_A		182546,79	385551,34	2,00	42,42	42,98	41,55	48,25
T279_B		182546,79	385551,34	5,00	43,92	44,39	42,98	49,69
T279_C		182546,79	385551,34	8,00	46,09	46,43	45,01	51,74
T280_A		182547,10	385556,58	2,00	42,40	42,96	41,53	48,23
T280_B		182547,10	385556,58	5,00	43,96	44,43	43,02	49,73
T280_C		182547,10	385556,58	8,00	45,97	46,33	44,91	51,63
T281_A		182547,42	385562,04	2,00	43,00	43,59	42,16	48,86
T281_B		182547,42	385562,04	5,00	44,34	44,82	43,41	50,11
T281_C		182547,42	385562,04	8,00	45,95	46,31	44,90	51,62

Alle getoonde dB-waarden zijn A-gewogen

Rapport: Resultatentabel
Model: Fase 3
LAeq totaalresultaten voor toetspunten
Groep: (hoofdgroep)
Groepsreductie: Nee

Naam Toetspunt	Omschrijving	X	Y	Hoogte	Dag	Avond	Nacht	Lden
T282_A		182547,72	385567,17	2,00	43,10	43,68	42,27	48,96
T282_B		182547,72	385567,17	5,00	44,22	44,69	43,28	49,99
T282_C		182547,72	385567,17	8,00	45,62	45,98	44,57	51,29
T283_A		182542,87	385570,36	2,00	40,99	41,39	39,94	46,67
T283_B		182542,87	385570,36	5,00	39,87	40,18	38,74	45,48
T283_C		182542,87	385570,36	8,00	36,16	36,38	34,97	41,71
T284_A		182537,97	385567,44	2,00	39,88	39,80	38,21	45,05
T284_B		182537,97	385567,44	5,00	42,00	41,96	40,41	47,23
T284_C		182537,97	385567,44	8,00	44,28	44,21	42,70	49,51
T285_A		182537,68	385562,48	2,00	39,10	39,07	37,50	44,32
T285_B		182537,68	385562,48	5,00	41,33	41,30	39,76	46,57
T285_C		182537,68	385562,48	8,00	44,30	44,22	42,73	49,54
T286_A		182537,34	385556,74	2,00	38,72	38,69	37,11	43,94
T286_B		182537,34	385556,74	5,00	40,42	40,40	38,86	45,67
T286_C		182537,34	385556,74	8,00	44,44	44,37	42,88	49,69
T287_A		182537,05	385551,71	2,00	38,20	38,15	36,57	43,40
T287_B		182537,05	385551,71	5,00	39,59	39,54	37,99	44,81
T287_C		182537,05	385551,71	8,00	44,67	44,59	43,10	49,91
T288_A		182568,08	385565,36	2,00	43,47	43,75	42,27	49,02
T288_B		182568,08	385565,36	5,00	44,67	44,82	43,33	50,10
T288_C		182568,08	385565,36	8,00	45,64	45,66	44,17	50,96
T289_A		182568,23	385560,01	2,00	43,36	43,66	42,18	48,93
T289_B		182568,23	385560,01	5,00	44,59	44,76	43,28	50,05
T289_C		182568,23	385560,01	8,00	45,99	46,00	44,50	51,30
T290_A		182568,38	385554,77	2,00	43,85	44,20	42,73	49,47
T290_B		182568,38	385554,77	5,00	44,85	45,04	43,57	50,33
T290_C		182568,38	385554,77	8,00	46,34	46,35	44,86	51,65
T291_A		182568,51	385550,02	2,00	43,69	43,97	42,50	49,25
T291_B		182568,51	385550,02	5,00	44,86	45,01	43,54	50,31
T291_C		182568,51	385550,02	8,00	46,81	46,77	45,27	52,07
T292_A		182568,64	385545,27	2,00	43,50	43,76	42,31	49,06
T292_B		182568,64	385545,27	5,00	44,66	44,79	43,34	50,10
T292_C		182568,64	385545,27	8,00	46,80	46,76	45,27	52,07
T293_A		182570,84	385539,63	2,00	45,64	46,04	44,59	51,32
T293_B		182570,84	385539,63	5,00	46,49	46,72	45,28	52,03
T293_C		182570,84	385539,63	8,00	48,09	48,10	46,64	53,42
T294_A		182570,99	385534,67	2,00	45,34	45,67	44,22	50,96
T294_B		182570,99	385534,67	5,00	46,22	46,40	44,96	51,71
T294_C		182570,99	385534,67	8,00	47,66	47,64	46,18	52,97
T295_A		182571,13	385529,93	2,00	45,33	45,66	44,22	50,95
T295_B		182571,13	385529,93	5,00	46,36	46,54	45,10	51,85
T295_C		182571,13	385529,93	8,00	47,83	47,82	46,37	53,15
T296_A		182571,30	385524,29	2,00	45,61	45,96	44,51	51,24
T296_B		182571,30	385524,29	5,00	46,57	46,76	45,31	52,07
T296_C		182571,30	385524,29	8,00	48,09	48,08	46,62	53,41
T297_A		182576,56	385521,72	2,00	46,65	47,07	45,65	52,37
T297_B		182576,56	385521,72	5,00	48,04	48,34	46,93	53,66
T297_C		182576,56	385521,72	8,00	50,23	50,36	48,94	55,70

Alle getoonde dB-waarden zijn A-gewogen

Rapport: Resultatentabel
Model: Fase 3
LAeq totaalresultaten voor toetspunten
Groep: (hoofdgroep)
Groepsreductie: Nee

Naam Toetspunt	Omschrijving	X	Y	Hoogte	Dag	Avond	Nacht	Lden
T298_A		182580,98	385525,11	2,00	43,31	43,94	42,52	49,21
T298_B		182580,98	385525,11	5,00	44,72	45,26	43,86	50,55
T298_C		182580,98	385525,11	8,00	46,53	46,92	45,53	52,24
T299_A		182580,83	385530,16	2,00	42,98	43,61	42,19	48,88
T299_B		182580,83	385530,16	5,00	44,40	44,93	43,53	50,22
T299_C		182580,83	385530,16	8,00	46,16	46,57	45,18	51,89
T300_A		182580,68	385535,30	2,00	43,25	43,89	42,47	49,16
T300_B		182580,68	385535,30	5,00	44,76	45,31	43,91	50,60
T300_C		182580,68	385535,30	8,00	46,53	46,96	45,56	52,27
T301_A		182580,53	385540,35	2,00	42,44	43,08	41,68	48,36
T301_B		182580,53	385540,35	5,00	44,09	44,63	43,24	49,93
T301_C		182580,53	385540,35	8,00	45,87	46,29	44,90	51,61
T302_A		182578,36	385545,70	2,00	39,82	40,42	39,02	45,71
T302_B		182578,36	385545,70	5,00	41,12	41,64	40,25	46,94
T302_C		182578,36	385545,70	8,00	44,32	44,73	43,32	50,03
T303_A		182578,22	385550,64	2,00	41,48	42,09	40,70	47,38
T303_B		182578,22	385550,64	5,00	43,29	43,82	42,44	49,13
T303_C		182578,22	385550,64	8,00	46,10	46,54	45,14	51,85
T304_A		182578,09	385555,29	2,00	42,01	42,62	41,22	47,90
T304_B		182578,09	385555,29	5,00	43,72	44,25	42,86	49,55
T304_C		182578,09	385555,29	8,00	46,09	46,53	45,13	51,84
T305_A		182577,95	385560,34	2,00	42,70	43,33	41,93	48,61
T305_B		182577,95	385560,34	5,00	44,17	44,71	43,32	50,01
T305_C		182577,95	385560,34	8,00	45,77	46,21	44,81	51,52
T306_A		182577,81	385565,60	2,00	43,26	43,88	42,48	49,16
T306_B		182577,81	385565,60	5,00	44,50	45,03	43,65	50,34
T306_C		182577,81	385565,60	8,00	45,86	46,30	44,91	51,61
T307_A		182572,65	385568,50	2,00	41,56	41,91	40,47	47,20
T307_B		182572,65	385568,50	5,00	39,83	40,13	38,70	45,43
T307_C		182572,65	385568,50	8,00	35,41	35,64	34,22	40,96
T308_A		182598,81	385560,67	2,00	43,14	43,46	42,00	48,74
T308_B		182598,81	385560,67	5,00	44,00	44,21	42,77	49,52
T308_C		182598,81	385560,67	8,00	45,62	45,70	44,25	51,02
T309_A		182598,42	385555,43	2,00	43,37	43,69	42,24	48,98
T309_B		182598,42	385555,43	5,00	44,08	44,29	42,84	49,59
T309_C		182598,42	385555,43	8,00	45,79	45,84	44,41	51,18
T310_A		182598,07	385550,79	2,00	43,40	43,71	42,26	49,00
T310_B		182598,07	385550,79	5,00	44,18	44,36	42,92	49,67
T310_C		182598,07	385550,79	8,00	45,91	45,95	44,51	51,28
T311_A		182597,73	385546,22	2,00	43,31	43,65	42,19	48,93
T311_B		182597,73	385546,22	5,00	44,05	44,26	42,82	49,57
T311_C		182597,73	385546,22	8,00	46,06	46,11	44,67	51,44
T312_A		182599,29	385539,73	2,00	46,29	46,70	45,24	51,97
T312_B		182599,29	385539,73	5,00	46,95	47,23	45,77	52,52
T312_C		182599,29	385539,73	8,00	48,20	48,31	46,86	53,63
T313_A		182598,98	385534,98	2,00	46,62	47,01	45,54	52,27
T313_B		182598,98	385534,98	5,00	47,17	47,45	45,98	52,73
T313_C		182598,98	385534,98	8,00	48,21	48,33	46,87	53,64

Alle getoonde dB-waarden zijn A-gewogen

Rapport: Resultatentabel
Model: Fase 3
LAeq totaalresultaten voor toetspunten
Groep: (hoofdgroep)
Groepsreductie: Nee

Naam Toetspunt	Omschrijving	X	Y	Hoogte	Dag	Avond	Nacht	Lden
T314_A		182598,67	385530,11	2,00	46,40	46,83	45,37	52,10
T314_B		182598,67	385530,11	5,00	47,08	47,37	45,91	52,65
T314_C		182598,67	385530,11	8,00	48,22	48,33	46,87	53,64
T315_A		182598,37	385525,39	2,00	46,70	47,17	45,71	52,43
T315_B		182598,37	385525,39	5,00	47,29	47,62	46,16	52,90
T315_C		182598,37	385525,39	8,00	48,32	48,44	46,98	53,75
T316_A		182602,59	385521,78	2,00	47,84	48,35	46,90	53,61
T316_B		182602,59	385521,78	5,00	49,01	49,38	47,93	54,66
T316_C		182602,59	385521,78	8,00	50,74	50,93	49,49	56,24
T317_A		182607,91	385524,40	2,00	43,80	44,42	43,03	49,71
T317_B		182607,91	385524,40	5,00	44,74	45,25	43,88	50,57
T317_C		182607,91	385524,40	8,00	46,79	47,15	45,75	52,47
T318_A		182608,26	385529,87	2,00	43,96	44,60	43,21	49,89
T318_B		182608,26	385529,87	5,00	44,75	45,29	43,91	50,60
T318_C		182608,26	385529,87	8,00	46,69	47,09	45,68	52,39
T319_A		182608,58	385534,92	2,00	43,85	44,48	43,11	49,78
T319_B		182608,58	385534,92	5,00	44,49	45,02	43,66	50,34
T319_C		182608,58	385534,92	8,00	46,01	46,40	45,02	51,73
T320_A		182608,88	385539,58	2,00	43,63	44,26	42,88	49,56
T320_B		182608,88	385539,58	5,00	44,36	44,90	43,53	50,21
T320_C		182608,88	385539,58	8,00	45,95	46,35	44,96	51,67
T321_A		182607,26	385545,01	2,00	42,02	42,65	41,28	47,95
T321_B		182607,26	385545,01	5,00	42,04	42,63	41,26	47,94
T321_C		182607,26	385545,01	8,00	44,88	45,27	43,89	50,60
T322_A		182607,65	385550,27	2,00	42,66	43,31	41,94	48,61
T322_B		182607,65	385550,27	5,00	43,77	44,32	42,95	49,63
T322_C		182607,65	385550,27	8,00	46,07	46,48	45,10	51,80
T323_A		182608,02	385555,13	2,00	43,10	43,73	42,36	49,03
T323_B		182608,02	385555,13	5,00	44,13	44,67	43,30	49,98
T323_C		182608,02	385555,13	8,00	45,90	46,33	44,94	51,65
T324_A		182608,40	385560,22	2,00	43,33	43,96	42,59	49,26
T324_B		182608,40	385560,22	5,00	44,60	45,14	43,78	50,46
T324_C		182608,40	385560,22	8,00	45,96	46,39	45,01	51,71
T325_A		182603,63	385563,16	2,00	41,25	41,64	40,21	46,93
T325_B		182603,63	385563,16	5,00	40,71	41,04	39,64	46,36
T325_C		182603,63	385563,16	8,00	36,51	36,82	35,42	42,14

Alle getoonde dB-waarden zijn A-gewogen

Rapport: Resultatentabel
Model: Fase 4
LAeq totaalresultaten voor toetspunten
Groep: (hoofdgroep)
Groepsreductie: Nee

Naam Toetspunt	Omschrijving	X	Y	Hoogte	Dag	Avond	Nacht	Lden
T001_A		182712,83	385517,59	2,00	48,10	48,41	47,00	53,73
T001_B		182712,83	385517,59	5,00	48,95	49,18	47,78	54,52
T001_C		182712,83	385517,59	8,00	49,53	49,67	48,28	55,02
T002_A		182709,99	385512,79	2,00	45,80	46,19	44,83	51,53
T002_B		182709,99	385512,79	5,00	47,12	47,46	46,10	52,81
T002_C		182709,99	385512,79	8,00	48,31	48,53	47,16	53,89
T003_A		182707,33	385508,30	2,00	45,22	45,62	44,25	50,95
T003_B		182707,33	385508,30	5,00	46,56	46,89	45,53	52,24
T003_C		182707,33	385508,30	8,00	47,84	48,04	46,68	53,41
T004_A		182704,85	385504,13	2,00	44,74	45,17	43,80	50,50
T004_B		182704,85	385504,13	5,00	46,01	46,37	45,01	51,72
T004_C		182704,85	385504,13	8,00	47,62	47,85	46,49	53,21
T005_A		182702,79	385498,68	2,00	49,33	49,61	48,21	54,94
T005_B		182702,79	385498,68	5,00	49,79	50,00	48,60	55,34
T005_C		182702,79	385498,68	8,00	50,93	51,02	49,60	56,36
T006_A		182700,32	385494,44	2,00	49,56	49,82	48,43	55,16
T006_B		182700,32	385494,44	5,00	50,13	50,35	48,94	55,68
T006_C		182700,32	385494,44	8,00	51,49	51,59	50,17	56,93
T007_A		182697,62	385489,81	2,00	49,65	49,92	48,51	55,24
T007_B		182697,62	385489,81	5,00	50,20	50,42	49,01	55,75
T007_C		182697,62	385489,81	8,00	51,43	51,52	50,10	56,86
T008_A		182695,29	385485,81	2,00	49,86	50,12	48,72	55,45
T008_B		182695,29	385485,81	5,00	50,32	50,52	49,11	55,85
T008_C		182695,29	385485,81	8,00	51,65	51,72	50,30	57,06
T009_A		182692,78	385481,52	2,00	50,16	50,43	49,03	55,76
T009_B		182692,78	385481,52	5,00	50,59	50,79	49,38	56,12
T009_C		182692,78	385481,52	8,00	51,98	52,04	50,61	57,38
T010_A		182690,13	385476,97	2,00	50,42	50,69	49,29	56,02
T010_B		182690,13	385476,97	5,00	50,86	51,05	49,65	56,39
T010_C		182690,13	385476,97	8,00	52,33	52,39	50,96	57,73
T011_A		182684,31	385477,13	2,00	45,87	46,21	44,82	51,54
T011_B		182684,31	385477,13	5,00	47,90	48,12	46,73	53,46
T011_C		182684,31	385477,13	8,00	52,35	52,40	50,98	57,75
T012_A		182681,74	385481,74	2,00	40,45	40,54	39,08	45,85
T012_B		182681,74	385481,74	5,00	40,17	40,18	38,74	45,52
T012_C		182681,74	385481,74	8,00	40,48	40,40	38,95	45,74
T013_A		182684,48	385486,43	2,00	40,93	41,07	39,61	46,38
T013_B		182684,48	385486,43	5,00	41,35	41,42	39,98	46,75
T013_C		182684,48	385486,43	8,00	41,75	41,72	40,28	47,06
T014_A		182687,07	385490,88	2,00	41,14	41,30	39,85	46,61
T014_B		182687,07	385490,88	5,00	41,66	41,78	40,35	47,11
T014_C		182687,07	385490,88	8,00	41,62	41,66	40,22	46,99
T015_A		182689,67	385495,34	2,00	41,07	41,20	39,75	46,51
T015_B		182689,67	385495,34	5,00	41,45	41,56	40,15	46,91
T015_C		182689,67	385495,34	8,00	41,69	41,72	40,29	47,06
T016_A		182691,88	385499,13	2,00	41,11	41,22	39,77	46,54
T016_B		182691,88	385499,13	5,00	41,53	41,58	40,16	46,93
T016_C		182691,88	385499,13	8,00	41,94	41,88	40,42	47,21

Alle getoonde dB-waarden zijn A-gewogen

Rapport: Resultatentabel
Model: Fase 4
LAeq totaalresultaten voor toetspunten
Groep: (hoofdgroep)
Groepsreductie: Nee

Naam Toetspunt	Omschrijving	X	Y	Hoogte	Dag	Avond	Nacht	Lden
T017_A		182695,00	385504,48	2,00	40,83	40,93	39,46	46,23
T017_B		182695,00	385504,48	5,00	41,20	41,28	39,84	46,61
T017_C		182695,00	385504,48	8,00	41,37	41,37	39,91	46,70
T018_A		182696,38	385508,66	2,00	40,66	40,72	39,25	46,03
T018_B		182696,38	385508,66	5,00	41,03	41,05	39,61	46,39
T018_C		182696,38	385508,66	8,00	40,86	40,74	39,28	46,08
T019_A		182699,42	385513,78	2,00	40,31	40,38	38,91	45,69
T019_B		182699,42	385513,78	5,00	41,08	41,10	39,66	46,44
T019_C		182699,42	385513,78	8,00	40,93	40,84	39,38	46,18
T020_A		182701,74	385517,70	2,00	40,34	40,39	38,91	45,69
T020_B		182701,74	385517,70	5,00	41,03	41,06	39,61	46,39
T020_C		182701,74	385517,70	8,00	40,57	40,50	39,03	45,83
T021_A		182704,65	385522,60	2,00	40,05	40,09	38,61	45,40
T021_B		182704,65	385522,60	5,00	41,19	41,20	39,74	46,52
T021_C		182704,65	385522,60	8,00	40,90	40,81	39,34	46,14
T022_A		182710,26	385521,93	2,00	42,69	43,01	41,60	48,33
T022_B		182710,26	385521,93	5,00	44,15	44,41	43,02	49,75
T022_C		182710,26	385521,93	8,00	40,05	40,29	38,94	45,66
T023_A		182672,06	385492,17	2,00	44,73	45,18	43,78	50,49
T023_B		182672,06	385492,17	5,00	46,28	46,63	45,25	51,96
T023_C		182672,06	385492,17	8,00	48,27	48,48	47,09	53,83
T024_A		182667,40	385489,47	2,00	44,42	44,84	43,44	50,15
T024_B		182667,40	385489,47	5,00	46,45	46,73	45,34	52,07
T024_C		182667,40	385489,47	8,00	49,26	49,43	48,02	54,77
T025_A		182663,08	385492,03	2,00	43,85	44,27	42,85	49,57
T025_B		182663,08	385492,03	5,00	45,69	45,96	44,57	51,30
T025_C		182663,08	385492,03	8,00	48,64	48,80	47,39	54,14
T026_A		182658,67	385494,63	2,00	43,65	44,08	42,66	49,37
T026_B		182658,67	385494,63	5,00	45,14	45,46	44,06	50,78
T026_C		182658,67	385494,63	8,00	48,00	48,19	46,77	53,52
T027_A		182654,05	385497,36	2,00	44,03	44,42	43,01	49,73
T027_B		182654,05	385497,36	5,00	45,58	45,87	44,47	51,20
T027_C		182654,05	385497,36	8,00	48,11	48,29	46,87	53,62
T028_A		182649,23	385500,21	2,00	43,46	43,87	42,46	49,17
T028_B		182649,23	385500,21	5,00	45,04	45,35	43,95	50,67
T028_C		182649,23	385500,21	8,00	47,57	47,76	46,34	53,09
T029_A		182645,81	385503,85	2,00	42,51	42,89	41,46	48,18
T029_B		182645,81	385503,85	5,00	44,21	44,49	43,08	49,81
T029_C		182645,81	385503,85	8,00	47,29	47,48	46,06	52,81
T030_A		182641,63	385506,31	2,00	42,96	43,38	41,96	48,68
T030_B		182641,63	385506,31	5,00	44,65	44,95	43,54	50,27
T030_C		182641,63	385506,31	8,00	47,27	47,46	46,03	52,78
T031_A		182637,22	385508,91	2,00	42,61	43,03	41,61	48,33
T031_B		182637,22	385508,91	5,00	44,28	44,60	43,19	49,92
T031_C		182637,22	385508,91	8,00	46,42	46,61	45,20	51,94
T032_A		182632,47	385511,70	2,00	42,73	43,14	41,71	48,43
T032_B		182632,47	385511,70	5,00	44,51	44,80	43,37	50,11
T032_C		182632,47	385511,70	8,00	46,84	47,02	45,59	52,34

Alle getoonde dB-waarden zijn A-gewogen

Rapport: Resultatentabel
Model: Fase 4
LAeq totaalresultaten voor toetspunten
Groep: (hoofdgroep)
Groepsreductie: Nee

Naam Toetspunt	Omschrijving	X	Y	Hoogte	Dag	Avond	Nacht	Lden
T033_A		182627,90	385514,40	2,00	43,52	43,91	42,47	49,19
T033_B		182627,90	385514,40	5,00	44,82	45,12	43,70	50,43
T033_C		182627,90	385514,40	8,00	46,43	46,63	45,20	51,95
T034_A		182628,40	385520,07	2,00	40,17	40,38	38,92	45,68
T034_B		182628,40	385520,07	5,00	40,73	40,80	39,32	46,10
T034_C		182628,40	385520,07	8,00	41,14	41,02	39,51	46,33
T035_A		182633,08	385522,71	2,00	42,04	42,56	41,18	47,87
T035_B		182633,08	385522,71	5,00	40,68	41,14	39,78	46,47
T035_C		182633,08	385522,71	8,00	37,59	38,03	36,68	43,37
T036_A		182637,41	385520,16	2,00	42,72	43,26	41,87	48,56
T036_B		182637,41	385520,16	5,00	41,61	42,08	40,72	47,41
T036_C		182637,41	385520,16	8,00	38,45	38,91	37,56	44,25
T037_A		182641,80	385517,57	2,00	42,96	43,50	42,11	48,80
T037_B		182641,80	385517,57	5,00	42,02	42,49	41,12	47,81
T037_C		182641,80	385517,57	8,00	39,28	39,71	38,36	45,05
T038_A		182646,42	385514,85	2,00	42,86	43,37	41,98	48,67
T038_B		182646,42	385514,85	5,00	42,09	42,55	41,18	47,88
T038_C		182646,42	385514,85	8,00	40,30	40,73	39,38	46,07
T039_A		182651,33	385511,96	2,00	43,05	43,55	42,16	48,86
T039_B		182651,33	385511,96	5,00	42,52	42,97	41,60	48,30
T039_C		182651,33	385511,96	8,00	40,87	41,23	39,90	46,60
T040_A		182654,52	385508,27	2,00	42,59	43,08	41,69	48,39
T040_B		182654,52	385508,27	5,00	42,16	42,59	41,22	47,92
T040_C		182654,52	385508,27	8,00	39,27	39,66	38,32	45,02
T041_A		182658,82	385505,73	2,00	42,41	42,85	41,45	48,16
T041_B		182658,82	385505,73	5,00	42,07	42,50	41,12	47,82
T041_C		182658,82	385505,73	8,00	39,05	39,45	38,10	44,80
T042_A		182663,10	385503,20	2,00	42,36	42,79	41,40	48,11
T042_B		182663,10	385503,20	5,00	42,35	42,78	41,39	48,10
T042_C		182663,10	385503,20	8,00	39,42	39,81	38,46	45,16
T043_A		182667,38	385500,67	2,00	42,31	42,71	41,31	48,02
T043_B		182667,38	385500,67	5,00	42,28	42,68	41,29	48,00
T043_C		182667,38	385500,67	8,00	39,55	39,92	38,56	45,26
T044_A		182671,83	385498,04	2,00	41,97	42,33	40,92	47,64
T044_B		182671,83	385498,04	5,00	42,27	42,63	41,24	47,95
T044_C		182671,83	385498,04	8,00	39,83	40,19	38,84	45,54
T045_A		182640,44	385477,47	2,00	41,36	41,74	40,27	47,01
T045_B		182640,44	385477,47	5,00	44,68	45,05	43,64	50,36
T045_C		182640,44	385477,47	8,00	47,72	47,99	46,60	53,33
T046_A		182641,01	385483,64	2,00	41,77	42,18	40,76	47,48
T046_B		182641,01	385483,64	5,00	43,30	43,64	42,24	48,96
T046_C		182641,01	385483,64	8,00	43,01	43,23	41,83	48,57
T047_A		182636,07	385486,59	2,00	41,76	42,17	40,74	47,46
T047_B		182636,07	385486,59	5,00	43,37	43,72	42,32	49,04
T047_C		182636,07	385486,59	8,00	43,10	43,32	41,92	48,66
T048_A		182631,90	385489,07	2,00	41,53	41,95	40,53	47,25
T048_B		182631,90	385489,07	5,00	43,11	43,48	42,08	48,80
T048_C		182631,90	385489,07	8,00	42,48	42,71	41,30	48,04

Alle getoonde dB-waarden zijn A-gewogen

Rapport: Resultatentabel
Model: Fase 4
LAeq totaalresultaten voor toetspunten
Groep: (hoofdgroep)
Groepsreductie: Nee

Naam Toetspunt	Omschrijving	X	Y	Hoogte	Dag	Avond	Nacht	Lden
T049_A		182627,46	385491,71	2,00	41,49	41,92	40,50	47,21
T049_B		182627,46	385491,71	5,00	42,80	43,19	41,79	48,50
T049_C		182627,46	385491,71	8,00	42,06	42,32	40,92	47,65
T050_A		182622,92	385494,42	2,00	41,17	41,61	40,19	46,90
T050_B		182622,92	385494,42	5,00	42,31	42,69	41,30	48,01
T050_C		182622,92	385494,42	8,00	41,56	41,79	40,39	47,13
T051_A		182618,47	385491,94	2,00	41,23	41,45	39,99	46,74
T051_B		182618,47	385491,94	5,00	42,01	42,13	40,68	47,45
T051_C		182618,47	385491,94	8,00	42,57	42,56	41,09	47,88
T052_A		182617,60	385486,37	2,00	41,84	42,18	40,72	47,46
T052_B		182617,60	385486,37	5,00	43,70	43,96	42,54	49,28
T052_C		182617,60	385486,37	8,00	46,76	46,88	45,45	52,21
T053_A		182622,88	385483,23	2,00	41,38	41,71	40,25	46,99
T053_B		182622,88	385483,23	5,00	43,51	43,78	42,35	49,09
T053_C		182622,88	385483,23	8,00	46,55	46,67	45,24	52,00
T054_A		182627,19	385480,66	2,00	42,46	42,77	41,30	48,04
T054_B		182627,19	385480,66	5,00	44,34	44,59	43,16	49,90
T054_C		182627,19	385480,66	8,00	46,84	46,96	45,53	52,29
T055_A		182631,57	385478,06	2,00	42,87	43,11	41,65	48,40
T055_B		182631,57	385478,06	5,00	44,87	45,08	43,65	50,40
T055_C		182631,57	385478,06	8,00	47,36	47,48	46,06	52,82
T056_A		182636,07	385475,38	2,00	43,19	43,33	41,87	48,64
T056_B		182636,07	385475,38	5,00	45,23	45,36	43,95	50,70
T056_C		182636,07	385475,38	8,00	48,00	48,12	46,70	53,46
T057_A		182616,66	385468,99	2,00	45,13	45,65	44,19	50,90
T057_B		182616,66	385468,99	5,00	46,04	46,47	45,03	51,75
T057_C		182616,66	385468,99	8,00	46,34	46,61	45,18	51,92
T058_A		182614,32	385464,99	2,00	45,02	45,54	44,08	50,79
T058_B		182614,32	385464,99	5,00	45,90	46,32	44,89	51,61
T058_C		182614,32	385464,99	8,00	46,02	46,26	44,84	51,58
T059_A		182612,11	385461,23	2,00	45,06	45,60	44,13	50,84
T059_B		182612,11	385461,23	5,00	45,90	46,32	44,88	51,60
T059_C		182612,11	385461,23	8,00	45,86	46,10	44,67	51,41
T060_A		182610,06	385457,74	2,00	45,11	45,65	44,18	50,89
T060_B		182610,06	385457,74	5,00	45,95	46,36	44,92	51,64
T060_C		182610,06	385457,74	8,00	45,89	46,10	44,67	51,42
T061_A		182607,92	385454,08	2,00	45,06	45,61	44,14	50,85
T061_B		182607,92	385454,08	5,00	45,95	46,36	44,91	51,64
T061_C		182607,92	385454,08	8,00	45,86	46,05	44,62	51,37
T062_A		182605,66	385450,23	2,00	45,12	45,68	44,21	50,92
T062_B		182605,66	385450,23	5,00	45,98	46,38	44,94	51,66
T062_C		182605,66	385450,23	8,00	45,98	46,14	44,70	51,46
T063_A		182600,13	385450,03	2,00	47,30	47,63	46,20	52,93
T063_B		182600,13	385450,03	5,00	49,14	49,27	47,85	54,61
T063_C		182600,13	385450,03	8,00	50,56	50,48	49,05	55,84
T064_A		182597,24	385454,93	2,00	42,81	43,08	41,65	48,39
T064_B		182597,24	385454,93	5,00	44,70	44,80	43,37	50,13
T064_C		182597,24	385454,93	8,00	46,21	46,10	44,66	51,46

Alle getoonde dB-waarden zijn A-gewogen

Rapport: Resultatentabel
Model: Fase 4
LAeq totaalresultaten voor toetspunten
Groep: (hoofdgroep)
Groepsreductie: Nee

Naam Toetspunt	Omschrijving	X	Y	Hoogte	Dag	Avond	Nacht	Lden
T065_A		182599,50	385458,77	2,00	42,79	43,06	41,63	48,37
T065_B		182599,50	385458,77	5,00	44,50	44,61	43,19	49,95
T065_C		182599,50	385458,77	8,00	45,86	45,78	44,34	51,13
T066_A		182601,85	385462,79	2,00	42,66	42,94	41,50	48,24
T066_B		182601,85	385462,79	5,00	44,05	44,20	42,78	49,53
T066_C		182601,85	385462,79	8,00	45,16	45,13	43,70	50,48
T067_A		182603,99	385466,45	2,00	42,47	42,73	41,29	48,03
T067_B		182603,99	385466,45	5,00	43,59	43,73	42,30	49,06
T067_C		182603,99	385466,45	8,00	44,60	44,58	43,14	49,92
T068_A		182605,96	385469,81	2,00	42,35	42,60	41,16	47,90
T068_B		182605,96	385469,81	5,00	43,45	43,58	42,15	48,91
T068_C		182605,96	385469,81	8,00	44,49	44,46	43,03	49,81
T069_A		182608,22	385473,67	2,00	42,39	42,66	41,22	47,96
T069_B		182608,22	385473,67	5,00	43,28	43,44	42,00	48,76
T069_C		182608,22	385473,67	8,00	44,08	44,08	42,63	49,41
T070_A		182614,09	385474,04	2,00	42,03	42,40	40,95	47,68
T070_B		182614,09	385474,04	5,00	43,40	43,71	42,29	49,02
T070_C		182614,09	385474,04	8,00	44,42	44,59	43,18	49,93
T071_A		182584,38	385492,28	2,00	44,46	45,04	43,63	50,32
T071_B		182584,38	385492,28	5,00	45,18	45,62	44,23	50,93
T071_C		182584,38	385492,28	8,00	45,72	45,98	44,59	51,32
T072_A		182582,86	385487,29	2,00	46,34	46,90	45,47	52,17
T072_B		182582,86	385487,29	5,00	46,95	47,37	45,96	52,67
T072_C		182582,86	385487,29	8,00	47,15	47,39	45,97	52,71
T073_A		182581,21	385481,88	2,00	47,12	47,71	46,26	52,96
T073_B		182581,21	385481,88	5,00	47,80	48,25	46,81	53,53
T073_C		182581,21	385481,88	8,00	47,97	48,24	46,81	53,55
T074_A		182579,80	385477,29	2,00	47,14	47,70	46,25	52,96
T074_B		182579,80	385477,29	5,00	47,92	48,32	46,89	53,61
T074_C		182579,80	385477,29	8,00	48,13	48,34	46,91	53,66
T075_A		182578,22	385472,09	2,00	45,89	46,45	45,02	51,72
T075_B		182578,22	385472,09	5,00	47,00	47,39	45,98	52,70
T075_C		182578,22	385472,09	8,00	47,71	47,89	46,47	53,22
T076_A		182576,63	385466,89	2,00	45,66	46,22	44,78	51,48
T076_B		182576,63	385466,89	5,00	46,85	47,21	45,79	52,51
T076_C		182576,63	385466,89	8,00	47,60	47,72	46,30	53,06
T077_A		182575,07	385461,78	2,00	46,49	47,05	45,60	52,31
T077_B		182575,07	385461,78	5,00	47,88	48,25	46,82	53,54
T077_C		182575,07	385461,78	8,00	48,63	48,75	47,32	54,08
T078_A		182569,37	385461,31	2,00	43,20	43,63	42,15	48,88
T078_B		182569,37	385461,31	5,00	44,78	44,97	43,50	50,26
T078_C		182569,37	385461,31	8,00	46,44	46,37	44,88	51,69
T079_A		182565,87	385464,95	2,00	39,50	39,62	38,09	44,88
T079_B		182565,87	385464,95	5,00	41,34	41,30	39,77	46,58
T079_C		182565,87	385464,95	8,00	42,55	42,30	40,69	47,56
T080_A		182567,62	385470,69	2,00	40,07	40,23	38,72	45,50
T080_B		182567,62	385470,69	5,00	41,46	41,47	39,97	46,77
T080_C		182567,62	385470,69	8,00	42,27	42,08	40,54	47,38

Alle getoonde dB-waarden zijn A-gewogen

Rapport: Resultatentabel
Model: Fase 4
LAeq totaalresultaten voor toetspunten
Groep: (hoofdgroep)
Groepsreductie: Nee

Naam Toetspunt	Omschrijving	X	Y	Hoogte	Dag	Avond	Nacht	Lden
T081_A		182568,94	385475,01	2,00	39,81	39,96	38,44	45,22
T081_B		182568,94	385475,01	5,00	41,09	41,10	39,59	46,39
T081_C		182568,94	385475,01	8,00	42,37	42,17	40,62	47,46
T082_A		182570,59	385480,39	2,00	39,60	39,74	38,22	45,00
T082_B		182570,59	385480,39	5,00	40,66	40,65	39,15	45,95
T082_C		182570,59	385480,39	8,00	42,46	42,25	40,71	47,55
T083_A		182571,95	385484,86	2,00	39,31	39,43	37,91	44,70
T083_B		182571,95	385484,86	5,00	40,46	40,46	38,96	45,76
T083_C		182571,95	385484,86	8,00	42,59	42,40	40,87	47,71
T084_A		182573,46	385489,79	2,00	39,63	39,76	38,24	45,03
T084_B		182573,46	385489,79	5,00	40,78	40,80	39,29	46,09
T084_C		182573,46	385489,79	8,00	42,77	42,59	41,06	47,89
T085_A		182575,03	385494,93	2,00	39,79	39,95	38,44	45,22
T085_B		182575,03	385494,93	5,00	41,03	41,07	39,57	46,36
T085_C		182575,03	385494,93	8,00	43,01	42,86	41,34	48,17
T086_A		182580,77	385496,01	2,00	41,36	41,85	40,43	47,14
T086_B		182580,77	385496,01	5,00	41,60	41,97	40,57	47,29
T086_C		182580,77	385496,01	8,00	40,19	40,47	39,06	45,79
T087_A		182556,40	385499,68	2,00	40,92	41,53	40,12	46,81
T087_B		182556,40	385499,68	5,00	41,76	42,24	40,84	47,54
T087_C		182556,40	385499,68	8,00	42,62	42,89	41,47	48,21
T088_A		182555,33	385494,64	2,00	40,25	40,83	39,41	46,10
T088_B		182555,33	385494,64	5,00	41,36	41,81	40,41	47,12
T088_C		182555,33	385494,64	8,00	42,05	42,29	40,86	47,60
T089_A		182554,14	385489,03	2,00	42,02	42,59	41,13	47,84
T089_B		182554,14	385489,03	5,00	42,88	43,31	41,88	48,60
T089_C		182554,14	385489,03	8,00	43,33	43,59	42,14	48,89
T090_A		182553,05	385483,88	2,00	39,68	40,14	38,69	45,41
T090_B		182553,05	385483,88	5,00	41,40	41,77	40,36	47,08
T090_C		182553,05	385483,88	8,00	41,98	42,18	40,74	47,49
T091_A		182551,98	385478,83	2,00	39,23	39,75	38,29	45,00
T091_B		182551,98	385478,83	5,00	41,01	41,42	39,99	46,71
T091_C		182551,98	385478,83	8,00	41,60	41,86	40,42	47,16
T092_A		182551,02	385474,34	2,00	38,86	39,37	37,91	44,62
T092_B		182551,02	385474,34	5,00	40,80	41,20	39,78	46,50
T092_C		182551,02	385474,34	8,00	41,18	41,39	39,96	46,71
T093_A		182549,96	385469,30	2,00	39,05	39,62	38,17	44,87
T093_B		182549,96	385469,30	5,00	40,99	41,41	39,99	46,71
T093_C		182549,96	385469,30	8,00	41,95	42,25	40,84	47,57
T094_A		182543,90	385467,91	2,00	42,99	43,18	41,65	48,43
T094_B		182543,90	385467,91	5,00	45,02	45,04	43,53	50,33
T094_C		182543,90	385467,91	8,00	46,32	46,14	44,57	51,42
T095_A		182540,41	385471,50	2,00	44,98	44,93	43,32	50,16
T095_B		182540,41	385471,50	5,00	46,50	46,37	44,80	51,64
T095_C		182540,41	385471,50	8,00	47,86	47,62	46,02	52,89
T096_A		182541,56	385476,89	2,00	45,34	45,26	43,64	50,49
T096_B		182541,56	385476,89	5,00	46,71	46,56	44,97	51,82
T096_C		182541,56	385476,89	8,00	48,60	48,37	46,78	53,64

Alle getoonde dB-waarden zijn A-gewogen

Rapport: Resultatentabel
Model: Fase 4
LAeq totaalresultaten voor toetspunten
Groep: (hoofdgroep)
Groepsreductie: Nee

Naam Toetspunt	Omschrijving	X	Y	Hoogte	Dag	Avond	Nacht	Lden
T097_A		182542,59	385481,76	2,00	43,56	43,54	41,94	48,77
T097_B		182542,59	385481,76	5,00	45,21	45,10	43,53	50,37
T097_C		182542,59	385481,76	8,00	47,93	47,72	46,15	53,00
T098_A		182543,53	385486,18	2,00	42,20	42,24	40,70	47,50
T098_B		182543,53	385486,18	5,00	44,56	44,47	42,93	49,75
T098_C		182543,53	385486,18	8,00	47,48	47,28	45,71	52,56
T099_A		182544,58	385491,14	2,00	41,77	41,80	40,27	47,07
T099_B		182544,58	385491,14	5,00	44,35	44,25	42,73	49,55
T099_C		182544,58	385491,14	8,00	47,50	47,27	45,73	52,58
T100_A		182545,84	385497,08	2,00	42,08	42,11	40,58	47,38
T100_B		182545,84	385497,08	5,00	44,54	44,44	42,92	49,74
T100_C		182545,84	385497,08	8,00	47,52	47,30	45,76	52,60
T101_A		182546,83	385501,73	2,00	41,91	41,93	40,40	47,20
T101_B		182546,83	385501,73	5,00	44,22	44,11	42,59	49,41
T101_C		182546,83	385501,73	8,00	46,87	46,66	45,11	51,96
T102_A		182551,94	385503,44	2,00	40,02	40,37	38,93	45,66
T102_B		182551,94	385503,44	5,00	40,97	41,13	39,68	46,44
T102_C		182551,94	385503,44	8,00	39,26	39,35	37,88	44,66
T208_A		182440,02	385562,31	2,00	38,79	38,71	37,11	43,95
T208_B		182440,02	385562,31	5,00	42,22	42,05	40,46	47,31
T208_C		182440,02	385562,31	8,00	46,94	46,70	45,04	51,92
T209_A		182440,23	385567,85	2,00	39,85	39,76	38,13	44,98
T209_B		182440,23	385567,85	5,00	43,21	43,01	41,36	48,23
T209_C		182440,23	385567,85	8,00	47,30	47,04	45,34	52,24
T210_A		182440,42	385572,90	2,00	40,58	40,53	38,91	45,75
T210_B		182440,42	385572,90	5,00	43,55	43,41	41,76	48,63
T210_C		182440,42	385572,90	8,00	47,43	47,18	45,49	52,39
T211_A		182440,62	385578,19	2,00	41,06	41,00	39,37	46,22
T211_B		182440,62	385578,19	5,00	44,00	43,83	42,17	49,04
T211_C		182440,62	385578,19	8,00	47,69	47,44	45,72	52,63
T212_A		182446,34	385580,54	2,00	38,23	38,48	36,97	43,73
T212_B		182446,34	385580,54	5,00	38,11	38,23	36,72	43,50
T212_C		182446,34	385580,54	8,00	37,33	37,15	35,57	42,42
T213_A		182450,28	385577,43	2,00	38,35	38,88	37,41	44,12
T213_B		182450,28	385577,43	5,00	40,41	40,78	39,32	46,05
T213_C		182450,28	385577,43	8,00	42,58	42,83	41,37	48,12
T214_A		182450,09	385572,25	2,00	37,96	38,48	37,01	43,73
T214_B		182450,09	385572,25	5,00	39,90	40,27	38,81	45,54
T214_C		182450,09	385572,25	8,00	42,69	42,89	41,43	48,19
T215_A		182449,89	385567,08	2,00	37,94	38,49	37,03	43,74
T215_B		182449,89	385567,08	5,00	39,64	40,06	38,62	45,34
T215_C		182449,89	385567,08	8,00	42,65	42,89	41,45	48,20
T216_A		182449,67	385561,30	2,00	37,46	38,01	36,53	43,25
T216_B		182449,67	385561,30	5,00	38,88	39,31	37,87	44,59
T216_C		182449,67	385561,30	8,00	42,71	42,93	41,46	48,22
T217_A		182444,44	385559,51	2,00	37,64	37,92	36,36	43,14
T217_B		182444,44	385559,51	5,00	40,47	40,61	39,07	45,86
T217_C		182444,44	385559,51	8,00	47,10	47,03	45,46	52,29

Alle getoonde dB-waarden zijn A-gewogen

Rapport: Resultatentabel
Model: Fase 4
LAeq totaalresultaten voor toetspunten
Groep: (hoofdgroep)
Groepsreductie: Nee

Naam Toetspunt	Omschrijving	X	Y	Hoogte	Dag	Avond	Nacht	Lden
T218_A		182474,92	385559,30	2,00	37,94	37,91	36,30	43,14
T218_B		182474,92	385559,30	5,00	39,31	39,22	37,63	44,47
T218_C		182474,92	385559,30	8,00	44,04	43,85	42,26	49,11
T219_A		182475,62	385564,79	2,00	38,52	38,48	36,88	43,71
T219_B		182475,62	385564,79	5,00	40,20	40,10	38,51	45,35
T219_C		182475,62	385564,79	8,00	44,19	44,03	42,44	49,29
T220_A		182476,34	385570,46	2,00	39,26	39,21	37,58	44,43
T220_B		182476,34	385570,46	5,00	41,08	40,98	39,38	46,22
T220_C		182476,34	385570,46	8,00	44,00	43,86	42,26	49,11
T221_A		182477,05	385576,01	2,00	38,84	38,81	37,22	44,05
T221_B		182477,05	385576,01	5,00	40,86	40,83	39,27	46,09
T221_C		182477,05	385576,01	8,00	43,30	43,16	41,58	48,42
T222_A		182482,64	385577,36	2,00	39,44	39,70	38,21	44,97
T222_B		182482,64	385577,36	5,00	38,73	38,84	37,35	44,13
T222_C		182482,64	385577,36	8,00	36,43	36,35	34,82	41,64
T223_A		182486,47	385573,23	2,00	41,20	41,71	40,26	46,97
T223_B		182486,47	385573,23	5,00	42,16	42,52	41,10	47,82
T223_C		182486,47	385573,23	8,00	42,95	43,16	41,73	48,48
T224_A		182485,82	385568,20	2,00	41,32	41,84	40,39	47,10
T224_B		182485,82	385568,20	5,00	42,43	42,81	41,39	48,11
T224_C		182485,82	385568,20	8,00	43,27	43,51	42,08	48,82
T225_A		182485,16	385562,99	2,00	41,04	41,54	40,09	46,80
T225_B		182485,16	385562,99	5,00	42,10	42,45	41,04	47,76
T225_C		182485,16	385562,99	8,00	42,91	43,11	41,69	48,44
T226_A		182484,49	385557,72	2,00	40,70	41,21	39,76	46,47
T226_B		182484,49	385557,72	5,00	41,93	42,31	40,89	47,61
T226_C		182484,49	385557,72	8,00	43,13	43,35	41,93	48,67
T227_A		182478,82	385555,64	2,00	37,80	38,07	36,52	43,29
T227_B		182478,82	385555,64	5,00	40,19	40,33	38,81	45,59
T227_C		182478,82	385555,64	8,00	45,65	45,66	44,15	50,95
T228_A		182437,86	385548,36	2,00	36,54	36,71	35,06	41,88
T228_B		182437,86	385548,36	5,00	37,80	37,91	36,31	43,12
T228_C		182437,86	385548,36	8,00	46,34	46,19	44,52	51,39
T229_A		182439,80	385542,65	2,00	45,45	45,51	43,91	50,73
T229_B		182439,80	385542,65	5,00	47,80	47,75	46,10	52,95
T229_C		182439,80	385542,65	8,00	50,25	50,13	48,45	55,32
T230_A		182446,15	385541,89	2,00	44,95	45,03	43,45	50,26
T230_B		182446,15	385541,89	5,00	47,39	47,35	45,74	52,58
T230_C		182446,15	385541,89	8,00	50,10	49,98	48,31	55,18
T231_A		182450,58	385541,35	2,00	45,04	45,09	43,49	50,31
T231_B		182450,58	385541,35	5,00	47,35	47,29	45,67	52,51
T231_C		182450,58	385541,35	8,00	49,66	49,55	47,88	54,75
T232_A		182455,88	385540,72	2,00	44,53	44,59	43,00	49,82
T232_B		182455,88	385540,72	5,00	46,93	46,90	45,29	52,13
T232_C		182455,88	385540,72	8,00	49,61	49,48	47,82	54,69
T233_A		182460,46	385539,05	2,00	44,23	44,36	42,78	49,58
T233_B		182460,46	385539,05	5,00	46,48	46,51	44,93	51,75
T233_C		182460,46	385539,05	8,00	49,09	48,98	47,34	54,20

Alle getoonde dB-waarden zijn A-gewogen

Rapport: Resultatentabel
Model: Fase 4
LAeq totaalresultaten voor toetspunten
Groep: (hoofdgroep)
Groepsreductie: Nee

Naam Toetspunt	Omschrijving	X	Y	Hoogte	Dag	Avond	Nacht	Lden
T234_A		182466,23	385538,27	2,00	43,92	44,11	42,55	49,34
T234_B		182466,23	385538,27	5,00	46,30	46,41	44,85	51,65
T234_C		182466,23	385538,27	8,00	48,81	48,74	47,11	53,96
T235_A		182470,60	385537,68	2,00	43,96	44,15	42,59	49,38
T235_B		182470,60	385537,68	5,00	46,08	46,17	44,62	51,42
T235_C		182470,60	385537,68	8,00	48,63	48,55	46,93	53,78
T236_A		182475,41	385537,02	2,00	43,38	43,69	42,17	48,93
T236_B		182475,41	385537,02	5,00	45,74	45,92	44,42	51,19
T236_C		182475,41	385537,02	8,00	48,52	48,48	46,88	53,71
T237_A		182481,43	385536,21	2,00	44,33	44,59	43,07	49,84
T237_B		182481,43	385536,21	5,00	46,09	46,20	44,68	51,47
T237_C		182481,43	385536,21	8,00	48,52	48,44	46,84	53,68
T238_A		182484,30	385540,64	2,00	42,13	42,61	41,14	47,86
T238_B		182484,30	385540,64	5,00	43,34	43,66	42,21	48,95
T238_C		182484,30	385540,64	8,00	44,11	44,29	42,85	49,60
T239_A		182481,59	385546,03	2,00	37,48	37,77	36,28	43,03
T239_B		182481,59	385546,03	5,00	38,42	38,55	37,05	43,83
T239_C		182481,59	385546,03	8,00	39,35	39,31	37,76	44,58
T240_A		182476,60	385546,71	2,00	38,04	38,26	36,75	43,52
T240_B		182476,60	385546,71	5,00	38,90	39,06	37,57	44,34
T240_C		182476,60	385546,71	8,00	40,22	40,26	38,77	45,56
T241_A		182471,77	385547,37	2,00	37,72	38,02	36,51	43,27
T241_B		182471,77	385547,37	5,00	38,25	38,47	36,98	43,74
T241_C		182471,77	385547,37	8,00	39,32	39,39	37,90	44,68
T242_A		182466,57	385548,07	2,00	37,15	37,45	35,95	42,70
T242_B		182466,57	385548,07	5,00	37,06	37,26	35,77	42,54
T242_C		182466,57	385548,07	8,00	36,01	36,04	34,52	41,32
T243_A		182462,01	385548,69	2,00	36,55	36,86	35,37	42,12
T243_B		182462,01	385548,69	5,00	36,60	36,76	35,26	42,03
T243_C		182462,01	385548,69	8,00	35,38	35,37	33,85	40,66
T244_A		182456,80	385550,34	2,00	36,68	37,06	35,58	42,32
T244_B		182456,80	385550,34	5,00	36,84	37,04	35,57	42,33
T244_C		182456,80	385550,34	8,00	36,61	36,54	35,00	41,82
T245_A		182451,43	385550,98	2,00	37,21	37,52	36,02	42,77
T245_B		182451,43	385550,98	5,00	37,82	37,97	36,47	43,25
T245_C		182451,43	385550,98	8,00	39,09	39,00	37,44	44,27
T246_A		182446,27	385551,60	2,00	37,03	37,18	35,64	42,43
T246_B		182446,27	385551,60	5,00	38,70	38,69	37,14	43,95
T246_C		182446,27	385551,60	8,00	41,71	41,56	39,95	46,80
T247_A		182441,27	385552,21	2,00	38,07	38,15	36,60	43,40
T247_B		182441,27	385552,21	5,00	39,32	39,32	37,77	44,58
T247_C		182441,27	385552,21	8,00	40,87	40,81	39,25	46,08
T248_A		182499,23	385537,67	2,00	40,79	40,87	39,31	46,11
T248_B		182499,23	385537,67	5,00	42,21	42,18	40,62	47,44
T248_C		182499,23	385537,67	8,00	45,11	44,93	43,26	50,14
T249_A		182501,24	385532,68	2,00	44,16	44,45	42,97	49,72
T249_B		182501,24	385532,68	5,00	45,81	45,93	44,45	51,22
T249_C		182501,24	385532,68	8,00	48,10	48,00	46,44	53,27

Alle getoonde dB-waarden zijn A-gewogen

Rapport: Resultatentabel
Model: Fase 4
LAeq totaalresultaten voor toetspunten
Groep: (hoofdgroep)
Groepsreductie: Nee

Naam Toetspunt	Omschrijving	X	Y	Hoogte	Dag	Avond	Nacht	Lden
T250_A		182506,09	385531,99	2,00	44,44	44,72	43,24	49,99
T250_B		182506,09	385531,99	5,00	46,06	46,17	44,70	51,47
T250_C		182506,09	385531,99	8,00	48,13	48,03	46,47	53,30
T251_A		182512,13	385531,13	2,00	44,55	44,84	43,37	50,12
T251_B		182512,13	385531,13	5,00	46,02	46,14	44,67	51,44
T251_C		182512,13	385531,13	8,00	48,00	47,90	46,35	53,18
T252_A		182516,31	385530,53	2,00	44,50	44,79	43,31	50,06
T252_B		182516,31	385530,53	5,00	46,01	46,14	44,66	51,43
T252_C		182516,31	385530,53	8,00	47,92	47,85	46,30	53,12
T253_A		182521,74	385531,66	2,00	44,06	44,39	42,93	49,67
T253_B		182521,74	385531,66	5,00	45,36	45,56	44,10	50,86
T253_C		182521,74	385531,66	8,00	47,19	47,19	45,68	52,48
T254_A		182527,39	385530,84	2,00	44,15	44,44	42,95	49,70
T254_B		182527,39	385530,84	5,00	45,64	45,78	44,30	51,07
T254_C		182527,39	385530,84	8,00	47,90	47,83	46,28	53,10
T255_A		182531,53	385530,24	2,00	43,76	44,02	42,52	49,28
T255_B		182531,53	385530,24	5,00	45,57	45,69	44,19	50,97
T255_C		182531,53	385530,24	8,00	47,94	47,87	46,31	53,14
T256_A		182536,97	385529,45	2,00	43,66	43,89	42,41	49,17
T256_B		182536,97	385529,45	5,00	45,65	45,73	44,23	51,02
T256_C		182536,97	385529,45	8,00	47,64	47,56	46,02	52,84
T257_A		182542,79	385528,61	2,00	43,54	43,77	42,29	49,05
T257_B		182542,79	385528,61	5,00	45,50	45,58	44,08	50,87
T257_C		182542,79	385528,61	8,00	47,65	47,58	46,03	52,85
T258_A		182545,56	385532,86	2,00	40,19	40,70	39,27	45,98
T258_B		182545,56	385532,86	5,00	41,33	41,77	40,36	47,07
T258_C		182545,56	385532,86	8,00	41,69	42,03	40,62	47,34
T259_A		182542,80	385538,42	2,00	37,70	38,03	36,55	43,29
T259_B		182542,80	385538,42	5,00	38,69	38,96	37,51	44,25
T259_C		182542,80	385538,42	8,00	39,83	39,95	38,49	45,26
T260_A		182538,60	385539,02	2,00	37,97	38,30	36,82	43,56
T260_B		182538,60	385539,02	5,00	38,55	38,86	37,40	44,14
T260_C		182538,60	385539,02	8,00	38,70	38,88	37,45	44,20
T261_A		182532,66	385539,89	2,00	37,86	38,19	36,72	43,46
T261_B		182532,66	385539,89	5,00	37,97	38,28	36,85	43,58
T261_C		182532,66	385539,89	8,00	36,43	36,66	35,22	41,97
T262_A		182528,40	385540,50	2,00	37,55	37,87	36,40	43,14
T262_B		182528,40	385540,50	5,00	37,69	37,99	36,57	43,30
T262_C		182528,40	385540,50	8,00	36,05	36,25	34,80	41,55
T263_A		182523,09	385541,27	2,00	37,78	38,17	36,72	43,45
T263_B		182523,09	385541,27	5,00	37,70	38,04	36,60	43,33
T263_C		182523,09	385541,27	8,00	36,24	36,43	34,97	41,73
T264_A		182517,36	385540,16	2,00	36,63	36,94	35,44	42,19
T264_B		182517,36	385540,16	5,00	36,78	36,95	35,46	42,23
T264_C		182517,36	385540,16	8,00	37,08	37,16	35,67	42,45
T265_A		182512,24	385540,89	2,00	37,45	37,79	36,32	43,06
T265_B		182512,24	385540,89	5,00	37,99	38,17	36,70	43,46
T265_C		182512,24	385540,89	8,00	38,26	38,28	36,78	43,58

Alle getoonde dB-waarden zijn A-gewogen

Rapport: Resultatentabel
Model: Fase 4
LAeq totaalresultaten voor toetspunten
Groep: (hoofdgroep)
Groepsreductie: Nee

Naam Toetspunt	Omschrijving	X	Y	Hoogte	Dag	Avond	Nacht	Lden
T266_A		182507,46	385541,57	2,00	37,09	37,44	35,97	42,71
T266_B		182507,46	385541,57	5,00	38,34	38,53	37,06	43,82
T266_C		182507,46	385541,57	8,00	40,59	40,65	39,19	45,97
T267_A		182502,93	385542,22	2,00	37,56	37,93	36,46	43,20
T267_B		182502,93	385542,22	5,00	38,29	38,51	37,05	43,80
T267_C		182502,93	385542,22	8,00	40,22	40,29	38,85	45,62
T268_A		182505,90	385550,80	2,00	39,47	39,75	38,23	44,99
T268_B		182505,90	385550,80	5,00	41,30	41,48	39,98	46,75
T268_C		182505,90	385550,80	8,00	45,70	45,74	44,25	51,04
T269_A		182511,29	385553,13	2,00	38,98	39,50	38,06	44,77
T269_B		182511,29	385553,13	5,00	40,07	40,49	39,07	45,79
T269_C		182511,29	385553,13	8,00	42,67	42,91	41,50	48,24
T270_A		182511,64	385558,66	2,00	39,03	39,57	38,12	44,83
T270_B		182511,64	385558,66	5,00	40,28	40,71	39,28	46,00
T270_C		182511,64	385558,66	8,00	42,61	42,84	41,44	48,18
T271_A		182512,00	385564,18	2,00	39,42	39,97	38,53	45,23
T271_B		182512,00	385564,18	5,00	40,71	41,14	39,72	46,43
T271_C		182512,00	385564,18	8,00	42,51	42,79	41,38	48,11
T272_A		182512,36	385569,75	2,00	39,74	40,29	38,85	45,55
T272_B		182512,36	385569,75	5,00	41,09	41,49	40,07	46,79
T272_C		182512,36	385569,75	8,00	42,45	42,72	41,31	48,04
T273_A		182507,43	385572,50	2,00	39,15	39,42	37,92	44,68
T273_B		182507,43	385572,50	5,00	38,61	38,77	37,29	44,06
T273_C		182507,43	385572,50	8,00	35,14	35,21	33,73	40,51
T274_A		182502,69	385569,61	2,00	40,36	40,47	38,92	45,72
T274_B		182502,69	385569,61	5,00	42,14	42,17	40,62	47,43
T274_C		182502,69	385569,61	8,00	44,63	44,57	42,94	49,79
T275_A		182502,35	385564,26	2,00	40,20	40,26	38,69	45,50
T275_B		182502,35	385564,26	5,00	41,84	41,79	40,22	47,05
T275_C		182502,35	385564,26	8,00	44,77	44,64	43,00	49,86
T276_A		182502,05	385559,60	2,00	39,74	39,85	38,28	45,08
T276_B		182502,05	385559,60	5,00	41,09	41,11	39,54	46,36
T276_C		182502,05	385559,60	8,00	44,84	44,72	43,07	49,93
T277_A		182501,63	385553,17	2,00	39,79	39,91	38,35	45,15
T277_B		182501,63	385553,17	5,00	41,07	41,09	39,53	46,34
T277_C		182501,63	385553,17	8,00	44,74	44,62	42,97	49,83
T278_A		182542,03	385548,56	2,00	39,62	39,96	38,47	45,22
T278_B		182542,03	385548,56	5,00	41,66	41,90	40,43	47,18
T278_C		182542,03	385548,56	8,00	45,65	45,72	44,24	51,02
T279_A		182546,79	385551,34	2,00	39,88	40,38	38,94	45,65
T279_B		182546,79	385551,34	5,00	41,07	41,49	40,07	46,79
T279_C		182546,79	385551,34	8,00	41,87	42,18	40,75	47,48
T280_A		182547,10	385556,58	2,00	39,89	40,40	38,96	45,67
T280_B		182547,10	385556,58	5,00	41,15	41,57	40,16	46,87
T280_C		182547,10	385556,58	8,00	41,83	42,16	40,74	47,47
T281_A		182547,42	385562,04	2,00	40,44	40,96	39,52	46,23
T281_B		182547,42	385562,04	5,00	41,67	42,09	40,67	47,39
T281_C		182547,42	385562,04	8,00	42,38	42,72	41,29	48,02

Alle getoonde dB-waarden zijn A-gewogen

Rapport: Resultatentabel
Model: Fase 4
LAeq totaalresultaten voor toetspunten
Groep: (hoofdgroep)
Groepsreductie: Nee

Naam Toetspunt	Omschrijving	X	Y	Hoogte	Dag	Avond	Nacht	Lden
T282_A		182547,72	385567,17	2,00	40,44	40,99	39,56	46,26
T282_B		182547,72	385567,17	5,00	41,41	41,83	40,42	47,13
T282_C		182547,72	385567,17	8,00	41,98	42,33	40,91	47,63
T283_A		182542,87	385570,36	2,00	39,14	39,40	37,91	44,67
T283_B		182542,87	385570,36	5,00	37,98	38,16	36,69	43,45
T283_C		182542,87	385570,36	8,00	34,31	34,43	32,99	39,75
T284_A		182537,97	385567,44	2,00	39,81	39,73	38,14	44,98
T284_B		182537,97	385567,44	5,00	41,86	41,81	40,25	47,07
T284_C		182537,97	385567,44	8,00	43,85	43,77	42,24	49,06
T285_A		182537,68	385562,48	2,00	39,04	39,00	37,42	44,25
T285_B		182537,68	385562,48	5,00	41,19	41,14	39,61	46,42
T285_C		182537,68	385562,48	8,00	43,88	43,80	42,28	49,10
T286_A		182537,34	385556,74	2,00	38,68	38,65	37,07	43,90
T286_B		182537,34	385556,74	5,00	40,26	40,23	38,68	45,50
T286_C		182537,34	385556,74	8,00	43,95	43,87	42,36	49,17
T287_A		182537,05	385551,71	2,00	38,20	38,16	36,57	43,40
T287_B		182537,05	385551,71	5,00	39,50	39,44	37,89	44,71
T287_C		182537,05	385551,71	8,00	44,20	44,13	42,61	49,42
T288_A		182568,08	385565,36	2,00	40,61	40,66	39,14	45,94
T288_B		182568,08	385565,36	5,00	42,44	42,41	40,88	47,69
T288_C		182568,08	385565,36	8,00	43,45	43,35	41,80	48,63
T289_A		182568,23	385560,01	2,00	40,41	40,48	38,95	45,75
T289_B		182568,23	385560,01	5,00	42,10	42,08	40,55	47,36
T289_C		182568,23	385560,01	8,00	43,68	43,56	41,99	48,83
T290_A		182568,38	385554,77	2,00	40,54	40,60	39,08	45,88
T290_B		182568,38	385554,77	5,00	42,00	41,95	40,43	47,24
T290_C		182568,38	385554,77	8,00	43,75	43,60	42,03	48,87
T291_A		182568,51	385550,02	2,00	40,93	40,99	39,48	46,27
T291_B		182568,51	385550,02	5,00	42,38	42,34	40,82	47,63
T291_C		182568,51	385550,02	8,00	44,61	44,45	42,88	49,72
T292_A		182568,64	385545,27	2,00	40,94	41,01	39,51	46,30
T292_B		182568,64	385545,27	5,00	42,09	42,06	40,57	47,37
T292_C		182568,64	385545,27	8,00	44,36	44,18	42,63	49,47
T293_A		182570,84	385539,63	2,00	41,11	41,25	39,74	46,52
T293_B		182570,84	385539,63	5,00	42,29	42,31	40,81	47,61
T293_C		182570,84	385539,63	8,00	44,45	44,30	42,75	49,59
T294_A		182570,99	385534,67	2,00	41,02	41,07	39,56	46,35
T294_B		182570,99	385534,67	5,00	42,18	42,13	40,62	47,43
T294_C		182570,99	385534,67	8,00	43,96	43,79	42,24	49,08
T295_A		182571,13	385529,93	2,00	41,26	41,32	39,80	46,60
T295_B		182571,13	385529,93	5,00	42,41	42,36	40,85	47,66
T295_C		182571,13	385529,93	8,00	43,94	43,76	42,24	49,07
T296_A		182571,30	385524,29	2,00	40,91	40,94	39,42	46,22
T296_B		182571,30	385524,29	5,00	42,21	42,13	40,61	47,43
T296_C		182571,30	385524,29	8,00	44,11	43,92	42,38	49,22
T297_A		182576,56	385521,72	2,00	42,33	42,68	41,22	47,96
T297_B		182576,56	385521,72	5,00	43,81	44,04	42,59	49,34
T297_C		182576,56	385521,72	8,00	45,97	46,02	44,56	51,34

Alle getoonde dB-waarden zijn A-gewogen

Rapport: Resultatentabel
Model: Fase 4
LAeq totaalresultaten voor toetspunten
Groep: (hoofdgroep)
Groepsreductie: Nee

Naam Toetspunt	Omschrijving	X	Y	Hoogte	Dag	Avond	Nacht	Lden
T298_A		182580,98	385525,11	2,00	40,15	40,77	39,39	46,07
T298_B		182580,98	385525,11	5,00	41,73	42,29	40,92	47,60
T298_C		182580,98	385525,11	8,00	42,55	42,97	41,62	48,31
T299_A		182580,83	385530,16	2,00	39,67	40,26	38,86	45,55
T299_B		182580,83	385530,16	5,00	41,34	41,89	40,51	47,20
T299_C		182580,83	385530,16	8,00	42,21	42,66	41,30	47,99
T300_A		182580,68	385535,30	2,00	40,03	40,64	39,24	45,92
T300_B		182580,68	385535,30	5,00	41,79	42,34	40,96	47,65
T300_C		182580,68	385535,30	8,00	42,71	43,16	41,80	48,49
T301_A		182580,53	385540,35	2,00	39,62	40,22	38,81	45,50
T301_B		182580,53	385540,35	5,00	41,30	41,83	40,44	47,13
T301_C		182580,53	385540,35	8,00	42,24	42,66	41,28	47,98
T302_A		182578,36	385545,70	2,00	39,00	39,58	38,16	44,85
T302_B		182578,36	385545,70	5,00	40,47	40,97	39,59	46,28
T302_C		182578,36	385545,70	8,00	42,31	42,76	41,38	48,08
T303_A		182578,22	385550,64	2,00	39,95	40,53	39,13	45,82
T303_B		182578,22	385550,64	5,00	41,65	42,15	40,77	47,46
T303_C		182578,22	385550,64	8,00	43,58	44,02	42,64	49,34
T304_A		182578,09	385555,29	2,00	39,74	40,33	38,92	45,61
T304_B		182578,09	385555,29	5,00	41,37	41,89	40,50	47,19
T304_C		182578,09	385555,29	8,00	42,99	43,46	42,08	48,78
T305_A		182577,95	385560,34	2,00	39,89	40,50	39,09	45,78
T305_B		182577,95	385560,34	5,00	41,49	42,03	40,63	47,32
T305_C		182577,95	385560,34	8,00	42,77	43,25	41,86	48,56
T306_A		182577,81	385565,60	2,00	40,72	41,32	39,92	46,61
T306_B		182577,81	385565,60	5,00	42,00	42,52	41,13	47,82
T306_C		182577,81	385565,60	8,00	43,15	43,61	42,22	48,92
T307_A		182572,65	385568,50	2,00	39,63	39,90	38,44	45,19
T307_B		182572,65	385568,50	5,00	38,16	38,35	36,91	43,66
T307_C		182572,65	385568,50	8,00	34,12	34,24	32,80	39,56
T308_A		182598,81	385560,67	2,00	41,21	41,50	40,01	46,76
T308_B		182598,81	385560,67	5,00	41,78	41,94	40,46	47,23
T308_C		182598,81	385560,67	8,00	43,00	43,00	41,52	48,31
T309_A		182598,42	385555,43	2,00	41,20	41,49	39,99	46,75
T309_B		182598,42	385555,43	5,00	41,54	41,71	40,23	47,00
T309_C		182598,42	385555,43	8,00	42,87	42,87	41,40	48,19
T310_A		182598,07	385550,79	2,00	41,09	41,40	39,91	46,66
T310_B		182598,07	385550,79	5,00	41,62	41,78	40,31	47,08
T310_C		182598,07	385550,79	8,00	43,17	43,16	41,68	48,47
T311_A		182597,73	385546,22	2,00	40,89	41,22	39,73	46,48
T311_B		182597,73	385546,22	5,00	41,26	41,45	39,97	46,73
T311_C		182597,73	385546,22	8,00	43,01	43,00	41,52	48,31
T312_A		182599,29	385539,73	2,00	42,09	42,49	41,01	47,75
T312_B		182599,29	385539,73	5,00	42,76	43,01	41,54	48,29
T312_C		182599,29	385539,73	8,00	44,23	44,31	42,84	49,62
T313_A		182598,98	385534,98	2,00	42,13	42,46	40,99	47,73
T313_B		182598,98	385534,98	5,00	42,67	42,86	41,40	48,16
T313_C		182598,98	385534,98	8,00	44,05	44,07	42,62	49,40

Alle getoonde dB-waarden zijn A-gewogen

Rapport: Resultatentabel
Model: Fase 4
LAeq totaalresultaten voor toetspunten
Groep: (hoofdgroep)
Groepsreductie: Nee

Naam Toetspunt	Omschrijving	X	Y	Hoogte	Dag	Avond	Nacht	Lden
T314_A		182598,67	385530,11	2,00	42,70	43,06	41,60	48,33
T314_B		182598,67	385530,11	5,00	43,27	43,50	42,05	48,80
T314_C		182598,67	385530,11	8,00	44,46	44,52	43,06	49,84
T315_A		182598,37	385525,39	2,00	43,05	43,39	41,92	48,66
T315_B		182598,37	385525,39	5,00	43,65	43,84	42,39	49,15
T315_C		182598,37	385525,39	8,00	44,57	44,60	43,13	49,91
T316_A		182602,59	385521,78	2,00	44,32	44,79	43,34	50,06
T316_B		182602,59	385521,78	5,00	45,43	45,76	44,33	51,06
T316_C		182602,59	385521,78	8,00	46,64	46,83	45,39	52,14
T317_A		182607,91	385524,40	2,00	42,47	43,12	41,75	48,42
T317_B		182607,91	385524,40	5,00	42,87	43,44	42,07	48,75
T317_C		182607,91	385524,40	8,00	43,39	43,85	42,48	49,18
T318_A		182608,26	385529,87	2,00	42,58	43,25	41,87	48,54
T318_B		182608,26	385529,87	5,00	42,84	43,43	42,06	48,74
T318_C		182608,26	385529,87	8,00	43,45	43,95	42,57	49,26
T319_A		182608,58	385534,92	2,00	42,59	43,27	41,90	48,57
T319_B		182608,58	385534,92	5,00	42,76	43,35	41,99	48,67
T319_C		182608,58	385534,92	8,00	43,11	43,61	42,25	48,94
T320_A		182608,88	385539,58	2,00	42,27	42,95	41,57	48,24
T320_B		182608,88	385539,58	5,00	42,61	43,22	41,85	48,53
T320_C		182608,88	385539,58	8,00	43,38	43,86	42,48	49,18
T321_A		182607,26	385545,01	2,00	41,48	42,15	40,77	47,44
T321_B		182607,26	385545,01	5,00	41,54	42,15	40,78	47,46
T321_C		182607,26	385545,01	8,00	42,46	42,96	41,60	48,29
T322_A		182607,65	385550,27	2,00	42,10	42,76	41,39	48,06
T322_B		182607,65	385550,27	5,00	42,96	43,54	42,17	48,85
T322_C		182607,65	385550,27	8,00	43,23	43,74	42,38	49,07
T323_A		182608,02	385555,13	2,00	42,35	43,00	41,62	48,29
T323_B		182608,02	385555,13	5,00	43,01	43,59	42,23	48,91
T323_C		182608,02	385555,13	8,00	43,23	43,76	42,39	49,08
T324_A		182608,40	385560,22	2,00	42,28	42,94	41,57	48,24
T324_B		182608,40	385560,22	5,00	43,10	43,69	42,34	49,01
T324_C		182608,40	385560,22	8,00	43,25	43,78	42,42	49,10
T325_A		182603,63	385563,16	2,00	39,49	39,86	38,43	45,15
T325_B		182603,63	385563,16	5,00	38,55	38,83	37,42	44,15
T325_C		182603,63	385563,16	8,00	34,03	34,26	32,87	39,60
T352_A		182526,48	385435,72	2,00	51,22	51,08	49,59	56,41
T352_B		182526,48	385435,72	5,00	54,18	53,91	52,43	59,26
T352_C		182526,48	385435,72	8,00	56,79	56,63	55,09	61,92
T352_D		182526,48	385435,72	11,00	58,88	58,79	57,24	64,07
T352_E		182526,48	385435,72	14,00	60,73	60,62	59,10	65,92
T352_F		182526,48	385435,72	17,00	62,05	61,81	60,26	67,11
T353_A		182530,24	385428,06	2,00	54,94	55,00	53,57	60,34
T353_B		182530,24	385428,06	5,00	58,18	58,00	56,58	63,38
T353_C		182530,24	385428,06	8,00	60,99	60,90	59,44	66,24
T353_D		182530,24	385428,06	11,00	63,48	63,36	61,92	68,72
T353_E		182530,24	385428,06	14,00	65,03	64,81	63,33	70,16
T353_F		182530,24	385428,06	17,00	66,13	65,73	64,24	71,10

Alle getoonde dB-waarden zijn A-gewogen

Rapport: Resultatentabel
Model: Fase 4
LAeq totaalresultaten voor toetspunten
Groep: (hoofdgroep)
Groepsreductie: Nee

Naam Toetspunt	Omschrijving	X	Y	Hoogte	Dag	Avond	Nacht	Lden
T354_A		182542,27	385424,86	2,00	55,30	55,38	53,97	60,73
T354_B		182542,27	385424,86	5,00	58,54	58,39	56,98	63,77
T354_C		182542,27	385424,86	8,00	61,34	61,27	59,83	66,62
T354_D		182542,27	385424,86	11,00	63,74	63,66	62,23	69,02
T354_E		182542,27	385424,86	14,00	65,31	65,11	63,64	70,46
T354_F		182542,27	385424,86	17,00	66,37	66,00	64,51	71,36
T355_A		182554,83	385421,53	2,00	55,95	56,12	54,70	61,45
T355_B		182554,83	385421,53	5,00	59,06	58,96	57,55	64,34
T355_C		182554,83	385421,53	8,00	61,73	61,69	60,25	67,04
T355_D		182554,83	385421,53	11,00	63,99	63,95	62,52	69,30
T355_E		182554,83	385421,53	14,00	65,50	65,35	63,89	70,70
T355_F		182554,83	385421,53	17,00	66,56	66,22	64,74	71,58
T356_A		182566,52	385418,43	2,00	56,43	56,65	55,21	61,96
T356_B		182566,52	385418,43	5,00	59,51	59,45	58,03	64,81
T356_C		182566,52	385418,43	8,00	62,09	62,08	60,64	67,42
T356_D		182566,52	385418,43	11,00	64,24	64,24	62,80	69,58
T356_E		182566,52	385418,43	14,00	65,70	65,59	64,13	70,93
T356_F		182566,52	385418,43	17,00	66,74	66,44	64,97	71,80
T357_A		182572,61	385425,66	2,00	53,55	54,04	52,57	59,29
T357_B		182572,61	385425,66	5,00	56,08	56,15	54,70	61,47
T357_C		182572,61	385425,66	8,00	57,96	57,96	56,53	63,31
T357_D		182572,61	385425,66	11,00	59,35	59,42	57,97	64,74
T357_E		182572,61	385425,66	14,00	60,79	60,82	59,40	66,17
T357_F		182572,61	385425,66	17,00	61,61	61,59	60,14	66,93
T358_A		182569,40	385434,28	2,00	41,61	42,07	40,62	47,34
T358_B		182569,40	385434,28	5,00	42,58	42,86	41,42	48,16
T358_C		182569,40	385434,28	8,00	42,40	42,53	41,07	47,84
T358_D		182569,40	385434,28	11,00	39,48	39,62	38,21	44,96
T358_E		182569,40	385434,28	14,00	36,72	36,85	35,48	42,22
T358_F		182569,40	385434,28	17,00	35,83	35,88	34,55	41,29
T359_A		182558,23	385437,24	2,00	41,71	42,12	40,66	47,39
T359_B		182558,23	385437,24	5,00	42,74	42,97	41,53	48,28
T359_C		182558,23	385437,24	8,00	42,39	42,43	40,95	47,74
T359_D		182558,23	385437,24	11,00	38,84	38,88	37,45	44,22
T359_E		182558,23	385437,24	14,00	35,40	35,45	34,07	40,82
T359_F		182558,23	385437,24	17,00	34,11	34,11	32,78	39,53
T360_A		182545,89	385440,52	2,00	41,52	41,90	40,45	47,18
T360_B		182545,89	385440,52	5,00	42,38	42,62	41,18	47,93
T360_C		182545,89	385440,52	8,00	41,87	42,02	40,57	47,33
T360_D		182545,89	385440,52	11,00	38,27	38,46	37,06	43,80
T360_E		182545,89	385440,52	14,00	35,66	35,87	34,55	41,26
T360_F		182545,89	385440,52	17,00	34,93	35,07	33,79	40,50
T361_A		182533,09	385443,91	2,00	42,56	42,79	41,32	48,08
T361_B		182533,09	385443,91	5,00	43,78	43,89	42,43	49,20
T361_C		182533,09	385443,91	8,00	43,64	43,58	42,07	48,88
T361_D		182533,09	385443,91	11,00	38,92	38,94	37,47	44,26
T361_E		182533,09	385443,91	14,00	35,74	35,81	34,41	41,17
T361_F		182533,09	385443,91	17,00	34,06	34,17	32,83	39,56

Alle getoonde dB-waarden zijn A-gewogen

Rapport: Resultatentabel
Model: Fase 4
LAeq totaalresultaten voor toetspunten
Groep: (hoofdgroep)
Groepsreductie: Nee

Naam Toetspunt	Omschrijving	X	Y	Hoogte	Dag	Avond	Nacht	Lden
T362_A		182587,79	385418,80	2,00	50,56	50,59	49,16	55,93
T362_B		182587,79	385418,80	5,00	53,37	53,25	51,83	58,62
T362_C		182587,79	385418,80	8,00	55,72	55,69	54,25	61,03
T362_D		182587,79	385418,80	11,00	57,48	57,49	56,04	62,82
T362_E		182587,79	385418,80	14,00	59,29	59,24	57,82	64,60
T362_F		182587,79	385418,80	17,00	60,28	60,12	58,64	65,46
T363_A		182588,30	385409,38	2,00	59,21	59,44	57,98	64,73
T363_B		182588,30	385409,38	5,00	62,17	62,02	60,58	67,38
T363_C		182588,30	385409,38	8,00	64,31	64,27	62,82	69,61
T363_D		182588,30	385409,38	11,00	66,16	66,10	64,68	71,46
T363_E		182588,30	385409,38	14,00	67,38	67,17	65,68	72,51
T363_F		182588,30	385409,38	17,00	68,07	67,73	66,23	73,08
T364_A		182600,17	385402,87	2,00	62,24	62,39	60,91	67,68
T364_B		182600,17	385402,87	5,00	64,82	64,58	63,11	69,94
T364_C		182600,17	385402,87	8,00	66,34	66,22	64,76	71,56
T364_D		182600,17	385402,87	11,00	67,73	67,60	66,15	72,95
T364_E		182600,17	385402,87	14,00	68,69	68,40	66,93	73,76
T364_F		182600,17	385402,87	17,00	69,29	68,87	67,34	74,21
T365_A		182609,13	385397,67	2,00	65,98	65,96	64,48	71,27
T365_B		182609,13	385397,67	5,00	67,78	67,47	66,00	72,84
T365_C		182609,13	385397,67	8,00	68,63	68,40	66,93	73,75
T365_D		182609,13	385397,67	11,00	69,52	69,25	67,77	74,60
T365_E		182609,13	385397,67	14,00	70,03	69,66	68,17	75,02
T365_F		182609,13	385397,67	17,00	70,18	69,75	68,23	75,10
T366_A		182618,10	385390,68	2,00	71,06	70,74	69,28	76,11
T366_B		182618,10	385390,68	5,00	71,68	71,30	69,82	76,67
T366_C		182618,10	385390,68	8,00	71,95	71,60	70,12	76,97
T366_D		182618,10	385390,68	11,00	72,10	71,71	70,23	77,08
T366_E		182618,10	385390,68	14,00	72,05	71,62	70,12	76,98
T366_F		182618,10	385390,68	17,00	71,72	71,30	69,80	76,66
T367_A		182624,61	385393,64	2,00	69,77	69,53	68,07	74,89
T367_B		182624,61	385393,64	5,00	70,68	70,29	68,82	75,67
T367_C		182624,61	385393,64	8,00	70,79	70,39	68,92	75,77
T367_D		182624,61	385393,64	11,00	70,75	70,33	68,85	75,71
T367_E		182624,61	385393,64	14,00	70,54	70,12	68,63	75,49
T367_F		182624,61	385393,64	17,00	70,24	69,82	68,33	75,19
T368_A		182631,30	385402,23	2,00	66,20	66,15	64,68	71,48
T368_B		182631,30	385402,23	5,00	67,83	67,49	66,02	72,86
T368_C		182631,30	385402,23	8,00	68,16	67,81	66,35	73,19
T368_D		182631,30	385402,23	11,00	68,37	68,01	66,54	73,38
T368_E		182631,30	385402,23	14,00	68,44	68,06	66,58	73,43
T368_F		182631,30	385402,23	17,00	68,40	68,00	66,51	73,37
T369_A		182638,77	385411,83	2,00	63,36	63,42	61,95	68,73
T369_B		182638,77	385411,83	5,00	65,36	65,06	63,60	70,43
T369_C		182638,77	385411,83	8,00	65,67	65,38	63,92	70,75
T369_D		182638,77	385411,83	11,00	65,99	65,69	64,23	71,06
T369_E		182638,77	385411,83	14,00	66,22	65,91	64,45	71,28
T370_A		182645,98	385421,09	2,00	61,44	61,58	60,12	66,89

Alle getoonde dB-waarden zijn A-gewogen

Rapport: Resultatentabel
Model: Fase 4
LAeq totaalresultaten voor toetspunten
Groep: (hoofdgroep)
Groepsreductie: Nee

Naam Toetspunt	Omschrijving	X	Y	Hoogte	Dag	Avond	Nacht	Lden
T370_B		182645,98	385421,09	5,00	63,33	63,17	61,70	68,51
T370_C		182645,98	385421,09	8,00	64,02	63,73	62,27	69,10
T370_D		182645,98	385421,09	11,00	63,94	63,69	62,23	69,05
T371_A		182643,38	385430,75	2,00	49,52	49,84	48,43	55,16
T371_B		182643,38	385430,75	5,00	51,12	51,24	49,81	56,57
T371_C		182643,38	385430,75	8,00	50,42	50,29	48,84	55,64
T371_D		182643,38	385430,75	11,00	42,17	42,27	40,95	47,68
T372_A		182633,65	385430,93	2,00	38,66	38,56	37,04	43,86
T372_B		182633,65	385430,93	5,00	40,21	40,01	38,52	45,35
T372_C		182633,65	385430,93	8,00	39,40	39,11	37,61	44,45
T372_D		182633,65	385430,93	11,00	37,81	37,47	35,98	42,83
T373_A		182627,16	385422,59	2,00	39,00	38,87	37,34	44,17
T373_B		182627,16	385422,59	5,00	40,01	39,78	38,27	45,11
T373_C		182627,16	385422,59	8,00	39,11	38,80	37,27	44,12
T373_D		182627,16	385422,59	11,00	38,00	37,62	36,13	42,98
T373_E		182627,16	385422,59	14,00	38,32	37,94	36,46	43,31
T374_A		182620,70	385414,29	2,00	40,00	39,82	38,30	45,13
T374_B		182620,70	385414,29	5,00	41,04	40,79	39,28	46,12
T374_C		182620,70	385414,29	8,00	40,05	39,74	38,21	45,06
T374_D		182620,70	385414,29	11,00	37,97	37,57	36,03	42,90
T374_E		182620,70	385414,29	14,00	38,11	37,67	36,18	43,04
T374_F		182620,70	385414,29	17,00	40,66	40,30	38,84	45,68
T375_A		182613,83	385413,98	2,00	41,25	41,43	39,96	46,72
T375_B		182613,83	385413,98	5,00	41,73	41,79	40,33	47,11
T375_C		182613,83	385413,98	8,00	40,04	40,04	38,58	45,37
T375_D		182613,83	385413,98	11,00	36,09	36,07	34,64	41,42
T375_E		182613,83	385413,98	14,00	33,32	33,33	31,93	38,70
T375_F		182613,83	385413,98	17,00	36,26	35,96	34,56	41,37
T376_A		182604,30	385419,07	2,00	41,79	42,10	40,65	47,39
T376_B		182604,30	385419,07	5,00	42,42	42,61	41,16	47,92
T376_C		182604,30	385419,07	8,00	41,36	41,47	40,01	46,78
T376_D		182604,30	385419,07	11,00	38,03	38,10	36,68	43,44
T376_E		182604,30	385419,07	14,00	35,58	35,54	34,18	40,94
T376_F		182604,30	385419,07	17,00	35,48	35,30	33,93	40,72
T377_A		182596,55	385423,21	2,00	42,78	43,14	41,70	48,43
T377_B		182596,55	385423,21	5,00	43,20	43,44	42,01	48,75
T377_C		182596,55	385423,21	8,00	42,44	42,53	41,09	47,86
T377_D		182596,55	385423,21	11,00	38,88	38,95	37,54	44,30
T377_E		182596,55	385423,21	14,00	37,06	37,10	35,76	42,50
T377_F		182596,55	385423,21	17,00	37,51	37,46	36,14	42,89

Alle getoonde dB-waarden zijn A-gewogen

Rapport: Resultatentabel
Model: Fase 5
LAeq totaalresultaten voor toetspunten
Groep: (hoofdgroep)
Groepsreductie: Nee

Naam Toetspunt	Omschrijving	X	Y	Hoogte	Dag	Avond	Nacht	Lden
T001_A		182712,83	385517,59	2,00	48,10	48,40	47,00	53,73
T001_B		182712,83	385517,59	5,00	48,94	49,18	47,77	54,51
T001_C		182712,83	385517,59	8,00	49,52	49,67	48,27	55,02
T002_A		182709,99	385512,79	2,00	45,79	46,19	44,82	51,52
T002_B		182709,99	385512,79	5,00	47,12	47,45	46,09	52,80
T002_C		182709,99	385512,79	8,00	48,31	48,53	47,16	53,89
T003_A		182707,33	385508,30	2,00	45,21	45,62	44,25	50,95
T003_B		182707,33	385508,30	5,00	46,54	46,88	45,52	52,23
T003_C		182707,33	385508,30	8,00	47,84	48,04	46,68	53,41
T004_A		182704,85	385504,13	2,00	44,74	45,17	43,80	50,50
T004_B		182704,85	385504,13	5,00	46,00	46,36	45,00	51,71
T004_C		182704,85	385504,13	8,00	47,62	47,85	46,49	53,21
T005_A		182702,79	385498,68	2,00	49,33	49,61	48,21	54,94
T005_B		182702,79	385498,68	5,00	49,78	49,99	48,59	55,33
T005_C		182702,79	385498,68	8,00	50,93	51,02	49,60	56,36
T006_A		182700,32	385494,44	2,00	49,55	49,82	48,43	55,16
T006_B		182700,32	385494,44	5,00	50,13	50,35	48,94	55,68
T006_C		182700,32	385494,44	8,00	51,49	51,59	50,17	56,93
T007_A		182697,62	385489,81	2,00	49,65	49,92	48,51	55,24
T007_B		182697,62	385489,81	5,00	50,20	50,42	49,01	55,75
T007_C		182697,62	385489,81	8,00	51,43	51,52	50,10	56,86
T008_A		182695,29	385485,81	2,00	49,85	50,12	48,72	55,45
T008_B		182695,29	385485,81	5,00	50,32	50,52	49,11	55,85
T008_C		182695,29	385485,81	8,00	51,65	51,72	50,30	57,06
T009_A		182692,78	385481,52	2,00	50,16	50,43	49,02	55,75
T009_B		182692,78	385481,52	5,00	50,59	50,78	49,38	56,12
T009_C		182692,78	385481,52	8,00	51,97	52,03	50,61	57,38
T010_A		182690,13	385476,97	2,00	50,42	50,69	49,28	56,01
T010_B		182690,13	385476,97	5,00	50,86	51,05	49,65	56,39
T010_C		182690,13	385476,97	8,00	52,33	52,39	50,96	57,73
T011_A		182684,31	385477,13	2,00	45,82	46,17	44,77	51,49
T011_B		182684,31	385477,13	5,00	47,83	48,06	46,68	53,41
T011_C		182684,31	385477,13	8,00	52,31	52,36	50,94	57,71
T012_A		182681,74	385481,74	2,00	40,15	40,26	38,81	45,58
T012_B		182681,74	385481,74	5,00	39,75	39,78	38,34	45,12
T012_C		182681,74	385481,74	8,00	39,78	39,72	38,28	45,07
T013_A		182684,48	385486,43	2,00	40,66	40,81	39,37	46,13
T013_B		182684,48	385486,43	5,00	41,13	41,22	39,79	46,55
T013_C		182684,48	385486,43	8,00	41,45	41,45	40,02	46,80
T014_A		182687,07	385490,88	2,00	40,85	41,03	39,59	46,34
T014_B		182687,07	385490,88	5,00	41,41	41,55	40,13	46,88
T014_C		182687,07	385490,88	8,00	41,12	41,19	39,77	46,53
T015_A		182689,67	385495,34	2,00	40,77	40,91	39,47	46,23
T015_B		182689,67	385495,34	5,00	41,27	41,40	39,98	46,74
T015_C		182689,67	385495,34	8,00	41,37	41,42	40,00	46,77
T016_A		182691,88	385499,13	2,00	40,76	40,90	39,45	46,21
T016_B		182691,88	385499,13	5,00	41,30	41,36	39,95	46,71
T016_C		182691,88	385499,13	8,00	41,48	41,43	39,98	46,77

Alle getoonde dB-waarden zijn A-gewogen

Rapport: Resultatentabel
Model: Fase 5
LAeq totaalresultaten voor toetspunten
Groep: (hoofdgroep)
Groepsreductie: Nee

Naam Toetspunt	Omschrijving	X	Y	Hoogte	Dag	Avond	Nacht	Lden
T017_A		182695,00	385504,48	2,00	40,57	40,68	39,21	45,98
T017_B		182695,00	385504,48	5,00	40,97	41,07	39,64	46,40
T017_C		182695,00	385504,48	8,00	40,89	40,90	39,46	46,24
T018_A		182696,38	385508,66	2,00	40,34	40,42	38,95	45,73
T018_B		182696,38	385508,66	5,00	40,68	40,72	39,28	46,05
T018_C		182696,38	385508,66	8,00	40,19	40,09	38,65	45,44
T019_A		182699,42	385513,78	2,00	39,95	40,02	38,56	45,34
T019_B		182699,42	385513,78	5,00	40,57	40,61	39,18	45,95
T019_C		182699,42	385513,78	8,00	40,38	40,30	38,85	45,64
T020_A		182701,74	385517,70	2,00	39,92	39,99	38,51	45,29
T020_B		182701,74	385517,70	5,00	40,41	40,47	39,02	45,79
T020_C		182701,74	385517,70	8,00	39,92	39,86	38,39	45,19
T021_A		182704,65	385522,60	2,00	39,67	39,72	38,25	45,03
T021_B		182704,65	385522,60	5,00	40,62	40,64	39,19	45,97
T021_C		182704,65	385522,60	8,00	40,36	40,26	38,80	45,60
T022_A		182710,26	385521,93	2,00	42,62	42,95	41,55	48,27
T022_B		182710,26	385521,93	5,00	44,05	44,32	42,94	49,66
T022_C		182710,26	385521,93	8,00	40,02	40,26	38,90	45,62
T023_A		182672,06	385492,17	2,00	44,72	45,17	43,78	50,48
T023_B		182672,06	385492,17	5,00	46,28	46,63	45,25	51,96
T023_C		182672,06	385492,17	8,00	48,27	48,48	47,09	53,83
T024_A		182667,40	385489,47	2,00	44,37	44,79	43,39	50,10
T024_B		182667,40	385489,47	5,00	46,39	46,68	45,30	52,02
T024_C		182667,40	385489,47	8,00	49,19	49,37	47,96	54,71
T025_A		182663,08	385492,03	2,00	43,78	44,20	42,79	49,50
T025_B		182663,08	385492,03	5,00	45,60	45,88	44,49	51,22
T025_C		182663,08	385492,03	8,00	48,53	48,70	47,29	54,04
T026_A		182658,67	385494,63	2,00	43,60	44,03	42,61	49,32
T026_B		182658,67	385494,63	5,00	45,06	45,39	43,99	50,71
T026_C		182658,67	385494,63	8,00	47,88	48,08	46,66	53,41
T027_A		182654,05	385497,36	2,00	43,95	44,34	42,94	49,65
T027_B		182654,05	385497,36	5,00	45,48	45,77	44,37	51,10
T027_C		182654,05	385497,36	8,00	47,98	48,17	46,75	53,50
T028_A		182649,23	385500,21	2,00	43,36	43,78	42,37	49,08
T028_B		182649,23	385500,21	5,00	44,90	45,22	43,82	50,54
T028_C		182649,23	385500,21	8,00	47,39	47,59	46,19	52,93
T029_A		182645,81	385503,85	2,00	42,35	42,74	41,31	48,03
T029_B		182645,81	385503,85	5,00	43,97	44,27	42,86	49,59
T029_C		182645,81	385503,85	8,00	47,06	47,28	45,86	52,60
T030_A		182641,63	385506,31	2,00	42,91	43,32	41,90	48,62
T030_B		182641,63	385506,31	5,00	44,47	44,78	43,37	50,10
T030_C		182641,63	385506,31	8,00	47,13	47,34	45,91	52,66
T031_A		182637,22	385508,91	2,00	42,49	42,92	41,50	48,21
T031_B		182637,22	385508,91	5,00	44,03	44,37	42,97	49,69
T031_C		182637,22	385508,91	8,00	46,20	46,41	45,01	51,75
T032_A		182632,47	385511,70	2,00	42,74	43,11	41,66	48,39
T032_B		182632,47	385511,70	5,00	44,17	44,48	43,06	49,79
T032_C		182632,47	385511,70	8,00	46,50	46,71	45,29	52,03

Alle getoonde dB-waarden zijn A-gewogen

Rapport: Resultatentabel
Model: Fase 5
LAeq totaalresultaten voor toetspunten
Groep: (hoofdgroep)
Groepsreductie: Nee

Naam Toetspunt	Omschrijving	X	Y	Hoogte	Dag	Avond	Nacht	Lden
T033_A		182627,90	385514,40	2,00	43,54	43,91	42,46	49,19
T033_B		182627,90	385514,40	5,00	44,69	44,98	43,56	50,29
T033_C		182627,90	385514,40	8,00	46,20	46,41	44,98	51,73
T034_A		182628,40	385520,07	2,00	39,86	40,06	38,56	45,33
T034_B		182628,40	385520,07	5,00	39,82	39,90	38,40	45,19
T034_C		182628,40	385520,07	8,00	39,67	39,55	38,04	44,86
T035_A		182633,08	385522,71	2,00	41,83	42,39	41,01	47,70
T035_B		182633,08	385522,71	5,00	40,46	40,96	39,60	46,29
T035_C		182633,08	385522,71	8,00	37,38	37,85	36,51	43,20
T036_A		182637,41	385520,16	2,00	42,55	43,11	41,73	48,42
T036_B		182637,41	385520,16	5,00	41,43	41,94	40,57	47,26
T036_C		182637,41	385520,16	8,00	38,29	38,77	37,43	44,11
T037_A		182641,80	385517,57	2,00	42,82	43,38	41,99	48,68
T037_B		182641,80	385517,57	5,00	41,88	42,37	41,00	47,69
T037_C		182641,80	385517,57	8,00	39,17	39,61	38,27	44,96
T038_A		182646,42	385514,85	2,00	42,70	43,23	41,84	48,53
T038_B		182646,42	385514,85	5,00	41,93	42,42	41,04	47,73
T038_C		182646,42	385514,85	8,00	40,21	40,64	39,30	45,99
T039_A		182651,33	385511,96	2,00	42,94	43,46	42,07	48,76
T039_B		182651,33	385511,96	5,00	42,39	42,87	41,49	48,19
T039_C		182651,33	385511,96	8,00	40,80	41,17	39,83	46,53
T040_A		182654,52	385508,27	2,00	42,50	43,00	41,62	48,31
T040_B		182654,52	385508,27	5,00	42,05	42,50	41,14	47,83
T040_C		182654,52	385508,27	8,00	39,16	39,57	38,24	44,93
T041_A		182658,82	385505,73	2,00	42,29	42,74	41,35	48,05
T041_B		182658,82	385505,73	5,00	41,98	42,42	41,04	47,74
T041_C		182658,82	385505,73	8,00	38,95	39,36	38,02	44,71
T042_A		182663,10	385503,20	2,00	42,28	42,73	41,33	48,04
T042_B		182663,10	385503,20	5,00	42,28	42,71	41,33	48,03
T042_C		182663,10	385503,20	8,00	39,35	39,75	38,40	45,10
T043_A		182667,38	385500,67	2,00	42,21	42,63	41,23	47,94
T043_B		182667,38	385500,67	5,00	42,21	42,62	41,24	47,94
T043_C		182667,38	385500,67	8,00	39,49	39,87	38,51	45,21
T044_A		182671,83	385498,04	2,00	41,82	42,20	40,79	47,51
T044_B		182671,83	385498,04	5,00	42,19	42,56	41,17	47,88
T044_C		182671,83	385498,04	8,00	39,77	40,13	38,78	45,48
T045_A		182640,44	385477,47	2,00	41,36	41,74	40,27	47,01
T045_B		182640,44	385477,47	5,00	44,67	45,04	43,63	50,35
T045_C		182640,44	385477,47	8,00	47,71	47,99	46,60	53,33
T046_A		182641,01	385483,64	2,00	41,58	42,02	40,61	47,32
T046_B		182641,01	385483,64	5,00	43,00	43,38	41,98	48,69
T046_C		182641,01	385483,64	8,00	42,77	43,01	41,62	48,35
T047_A		182636,07	385486,59	2,00	41,48	41,93	40,51	47,22
T047_B		182636,07	385486,59	5,00	43,06	43,46	42,06	48,77
T047_C		182636,07	385486,59	8,00	42,85	43,10	41,70	48,43
T048_A		182631,90	385489,07	2,00	41,29	41,75	40,34	47,05
T048_B		182631,90	385489,07	5,00	42,83	43,24	41,85	48,56
T048_C		182631,90	385489,07	8,00	42,22	42,48	41,08	47,81

Alle getoonde dB-waarden zijn A-gewogen

Rapport: Resultatentabel
Model: Fase 5
LAeq totaalresultaten voor toetspunten
Groep: (hoofdgroep)
Groepsreductie: Nee

Naam Toetspunt	Omschrijving	X	Y	Hoogte	Dag	Avond	Nacht	Lden
T049_A		182627,46	385491,71	2,00	41,29	41,75	40,33	47,04
T049_B		182627,46	385491,71	5,00	42,58	42,99	41,60	48,31
T049_C		182627,46	385491,71	8,00	41,87	42,15	40,76	47,49
T050_A		182622,92	385494,42	2,00	41,03	41,48	40,06	46,77
T050_B		182622,92	385494,42	5,00	42,13	42,54	41,15	47,86
T050_C		182622,92	385494,42	8,00	41,43	41,68	40,28	47,01
T051_A		182618,47	385491,94	2,00	41,24	41,42	39,95	46,71
T051_B		182618,47	385491,94	5,00	41,74	41,85	40,39	47,16
T051_C		182618,47	385491,94	8,00	41,87	41,89	40,44	47,22
T052_A		182617,60	385486,37	2,00	41,82	42,16	40,70	47,44
T052_B		182617,60	385486,37	5,00	43,58	43,85	42,43	49,17
T052_C		182617,60	385486,37	8,00	46,53	46,67	45,25	52,00
T053_A		182622,88	385483,23	2,00	41,60	41,89	40,41	47,16
T053_B		182622,88	385483,23	5,00	43,50	43,77	42,33	49,07
T053_C		182622,88	385483,23	8,00	46,35	46,49	45,07	51,82
T054_A		182627,19	385480,66	2,00	42,65	42,93	41,44	48,19
T054_B		182627,19	385480,66	5,00	44,35	44,59	43,16	49,90
T054_C		182627,19	385480,66	8,00	46,66	46,79	45,37	52,13
T055_A		182631,57	385478,06	2,00	43,07	43,27	41,80	48,56
T055_B		182631,57	385478,06	5,00	44,92	45,11	43,69	50,44
T055_C		182631,57	385478,06	8,00	47,23	47,37	45,95	52,70
T056_A		182636,07	385475,38	2,00	43,38	43,50	42,03	48,80
T056_B		182636,07	385475,38	5,00	45,29	45,41	43,99	50,75
T056_C		182636,07	385475,38	8,00	47,93	48,06	46,65	53,40
T057_A		182616,66	385468,99	2,00	45,14	45,65	44,19	50,90
T057_B		182616,66	385468,99	5,00	46,04	46,47	45,03	51,75
T057_C		182616,66	385468,99	8,00	46,33	46,60	45,18	51,92
T058_A		182614,32	385464,99	2,00	45,02	45,54	44,08	50,79
T058_B		182614,32	385464,99	5,00	45,90	46,31	44,88	51,60
T058_C		182614,32	385464,99	8,00	46,01	46,26	44,83	51,57
T059_A		182612,11	385461,23	2,00	45,06	45,59	44,13	50,84
T059_B		182612,11	385461,23	5,00	45,88	46,31	44,87	51,59
T059_C		182612,11	385461,23	8,00	45,86	46,10	44,67	51,41
T060_A		182610,06	385457,74	2,00	45,11	45,65	44,19	50,90
T060_B		182610,06	385457,74	5,00	45,95	46,36	44,92	51,64
T060_C		182610,06	385457,74	8,00	45,89	46,10	44,67	51,42
T061_A		182607,92	385454,08	2,00	45,06	45,61	44,14	50,85
T061_B		182607,92	385454,08	5,00	45,94	46,35	44,91	51,63
T061_C		182607,92	385454,08	8,00	45,86	46,05	44,62	51,37
T062_A		182605,66	385450,23	2,00	45,12	45,68	44,21	50,92
T062_B		182605,66	385450,23	5,00	45,97	46,37	44,93	51,65
T062_C		182605,66	385450,23	8,00	45,97	46,14	44,70	51,46
T063_A		182600,13	385450,03	2,00	47,26	47,59	46,15	52,88
T063_B		182600,13	385450,03	5,00	49,07	49,20	47,78	54,54
T063_C		182600,13	385450,03	8,00	50,43	50,36	48,94	55,72
T064_A		182597,24	385454,93	2,00	42,64	42,93	41,50	48,24
T064_B		182597,24	385454,93	5,00	44,38	44,50	43,08	49,84
T064_C		182597,24	385454,93	8,00	45,76	45,68	44,27	51,05

Alle getoonde dB-waarden zijn A-gewogen

Rapport: Resultatentabel
Model: Fase 5
LAeq totaalresultaten voor toetspunten
Groep: (hoofdgroep)
Groepsreductie: Nee

Naam Toetspunt	Omschrijving	X	Y	Hoogte	Dag	Avond	Nacht	Lden
T065_A		182599,50	385458,77	2,00	42,55	42,83	41,40	48,14
T065_B		182599,50	385458,77	5,00	44,20	44,33	42,91	49,67
T065_C		182599,50	385458,77	8,00	45,46	45,41	43,99	50,77
T066_A		182601,85	385462,79	2,00	42,47	42,76	41,32	48,06
T066_B		182601,85	385462,79	5,00	43,83	43,98	42,56	49,31
T066_C		182601,85	385462,79	8,00	44,86	44,84	43,42	50,20
T067_A		182603,99	385466,45	2,00	42,48	42,78	41,34	48,08
T067_B		182603,99	385466,45	5,00	43,56	43,74	42,30	49,05
T067_C		182603,99	385466,45	8,00	44,39	44,41	42,98	49,75
T068_A		182605,96	385469,81	2,00	42,17	42,43	40,99	47,73
T068_B		182605,96	385469,81	5,00	43,26	43,40	41,98	48,73
T068_C		182605,96	385469,81	8,00	44,13	44,14	42,71	49,49
T069_A		182608,22	385473,67	2,00	42,21	42,50	41,06	47,80
T069_B		182608,22	385473,67	5,00	43,10	43,27	41,83	48,59
T069_C		182608,22	385473,67	8,00	43,68	43,70	42,27	49,04
T070_A		182614,09	385474,04	2,00	41,97	42,34	40,89	47,62
T070_B		182614,09	385474,04	5,00	43,36	43,67	42,25	48,98
T070_C		182614,09	385474,04	8,00	44,39	44,57	43,16	49,91
T071_A		182584,38	385492,28	2,00	44,43	45,02	43,61	50,30
T071_B		182584,38	385492,28	5,00	45,15	45,60	44,21	50,91
T071_C		182584,38	385492,28	8,00	45,70	45,96	44,57	51,30
T072_A		182582,86	385487,29	2,00	46,31	46,88	45,45	52,15
T072_B		182582,86	385487,29	5,00	46,92	47,35	45,94	52,65
T072_C		182582,86	385487,29	8,00	47,12	47,37	45,95	52,69
T073_A		182581,21	385481,88	2,00	47,10	47,70	46,25	52,95
T073_B		182581,21	385481,88	5,00	47,77	48,22	46,79	53,50
T073_C		182581,21	385481,88	8,00	47,95	48,22	46,79	53,53
T074_A		182579,80	385477,29	2,00	47,14	47,70	46,25	52,96
T074_B		182579,80	385477,29	5,00	47,90	48,31	46,87	53,59
T074_C		182579,80	385477,29	8,00	48,12	48,33	46,90	53,65
T075_A		182578,22	385472,09	2,00	45,88	46,44	45,01	51,71
T075_B		182578,22	385472,09	5,00	46,99	47,39	45,97	52,69
T075_C		182578,22	385472,09	8,00	47,71	47,89	46,47	53,22
T076_A		182576,63	385466,89	2,00	45,65	46,21	44,77	51,47
T076_B		182576,63	385466,89	5,00	46,84	47,21	45,78	52,50
T076_C		182576,63	385466,89	8,00	47,60	47,72	46,29	53,05
T077_A		182575,07	385461,78	2,00	46,48	47,04	45,59	52,30
T077_B		182575,07	385461,78	5,00	47,88	48,25	46,81	53,54
T077_C		182575,07	385461,78	8,00	48,63	48,74	47,32	54,08
T078_A		182569,37	385461,31	2,00	43,05	43,49	42,01	48,74
T078_B		182569,37	385461,31	5,00	44,50	44,70	43,24	50,00
T078_C		182569,37	385461,31	8,00	45,93	45,91	44,46	51,25
T079_A		182565,87	385464,95	2,00	38,81	38,96	37,44	44,22
T079_B		182565,87	385464,95	5,00	39,85	39,85	38,36	45,15
T079_C		182565,87	385464,95	8,00	40,66	40,50	39,02	45,84
T080_A		182567,62	385470,69	2,00	39,44	39,62	38,13	44,90
T080_B		182567,62	385470,69	5,00	40,33	40,38	38,91	45,69
T080_C		182567,62	385470,69	8,00	41,10	40,99	39,53	46,33

Alle getoonde dB-waarden zijn A-gewogen

Rapport: Resultatentabel
Model: Fase 5
LAeq totaalresultaten voor toetspunten
Groep: (hoofdgroep)
Groepsreductie: Nee

Naam Toetspunt	Omschrijving	X	Y	Hoogte	Dag	Avond	Nacht	Lden
T081_A		182568,94	385475,01	2,00	39,61	39,80	38,32	45,08
T081_B		182568,94	385475,01	5,00	40,54	40,61	39,16	45,93
T081_C		182568,94	385475,01	8,00	41,26	41,16	39,71	46,51
T082_A		182570,59	385480,39	2,00	38,96	39,07	37,56	44,34
T082_B		182570,59	385480,39	5,00	39,77	39,75	38,28	45,07
T082_C		182570,59	385480,39	8,00	41,04	40,86	39,38	46,20
T083_A		182571,95	385484,86	2,00	38,35	38,47	36,94	43,73
T083_B		182571,95	385484,86	5,00	39,29	39,29	37,80	44,59
T083_C		182571,95	385484,86	8,00	40,88	40,69	39,20	46,02
T084_A		182573,46	385489,79	2,00	38,51	38,64	37,12	43,91
T084_B		182573,46	385489,79	5,00	39,43	39,46	37,96	44,75
T084_C		182573,46	385489,79	8,00	40,78	40,60	39,11	45,93
T085_A		182575,03	385494,93	2,00	38,95	39,10	37,57	44,36
T085_B		182575,03	385494,93	5,00	39,86	39,91	38,40	45,19
T085_C		182575,03	385494,93	8,00	40,85	40,73	39,23	46,05
T086_A		182580,77	385496,01	2,00	41,47	41,93	40,50	47,21
T086_B		182580,77	385496,01	5,00	41,61	41,98	40,56	47,28
T086_C		182580,77	385496,01	8,00	40,08	40,37	38,96	45,69
T087_A		182556,40	385499,68	2,00	40,79	41,43	40,02	46,70
T087_B		182556,40	385499,68	5,00	41,49	42,02	40,63	47,32
T087_C		182556,40	385499,68	8,00	42,21	42,54	41,13	47,85
T088_A		182555,33	385494,64	2,00	40,05	40,66	39,24	45,93
T088_B		182555,33	385494,64	5,00	41,04	41,54	40,15	46,85
T088_C		182555,33	385494,64	8,00	41,58	41,88	40,47	47,20
T089_A		182554,14	385489,03	2,00	41,87	42,47	41,01	47,71
T089_B		182554,14	385489,03	5,00	42,65	43,12	41,69	48,40
T089_C		182554,14	385489,03	8,00	42,97	43,27	41,84	48,57
T090_A		182553,05	385483,88	2,00	39,46	39,95	38,51	45,22
T090_B		182553,05	385483,88	5,00	41,14	41,55	40,15	46,86
T090_C		182553,05	385483,88	8,00	41,58	41,83	40,40	47,14
T091_A		182551,98	385478,83	2,00	39,09	39,63	38,17	44,88
T091_B		182551,98	385478,83	5,00	40,84	41,28	39,86	46,57
T091_C		182551,98	385478,83	8,00	41,37	41,66	40,24	46,97
T092_A		182551,02	385474,34	2,00	38,80	39,32	37,86	44,57
T092_B		182551,02	385474,34	5,00	40,72	41,13	39,71	46,43
T092_C		182551,02	385474,34	8,00	41,05	41,27	39,85	46,59
T093_A		182549,96	385469,30	2,00	39,04	39,61	38,16	44,86
T093_B		182549,96	385469,30	5,00	40,97	41,40	39,98	46,69
T093_C		182549,96	385469,30	8,00	41,95	42,24	40,83	47,56
T094_A		182543,90	385467,91	2,00	42,58	42,75	41,25	48,02
T094_B		182543,90	385467,91	5,00	44,20	44,18	42,72	49,51
T094_C		182543,90	385467,91	8,00	45,64	45,44	43,98	50,80
T095_A		182540,41	385471,50	2,00	44,41	44,32	42,73	49,57
T095_B		182540,41	385471,50	5,00	45,60	45,43	43,88	50,72
T095_C		182540,41	385471,50	8,00	46,52	46,23	44,69	51,54
T096_A		182541,56	385476,89	2,00	45,11	45,04	43,43	50,27
T096_B		182541,56	385476,89	5,00	46,19	46,05	44,48	51,32
T096_C		182541,56	385476,89	8,00	47,07	46,83	45,27	52,12

Alle getoonde dB-waarden zijn A-gewogen

Rapport: Resultatentabel
Model: Fase 5
LAeq totaalresultaten voor toetspunten
Groep: (hoofdgroep)
Groepsreductie: Nee

Naam Toetspunt	Omschrijving	X	Y	Hoogte	Dag	Avond	Nacht	Lden
T097_A		182542,59	385481,76	2,00	43,92	43,87	42,31	49,13
T097_B		182542,59	385481,76	5,00	45,07	44,95	43,42	50,25
T097_C		182542,59	385481,76	8,00	45,92	45,69	44,17	51,01
T098_A		182543,53	385486,18	2,00	43,16	43,15	41,59	48,41
T098_B		182543,53	385486,18	5,00	44,47	44,36	42,81	49,64
T098_C		182543,53	385486,18	8,00	45,27	45,05	43,51	50,35
T099_A		182544,58	385491,14	2,00	43,25	43,23	41,65	48,48
T099_B		182544,58	385491,14	5,00	44,31	44,20	42,64	49,47
T099_C		182544,58	385491,14	8,00	44,99	44,79	43,25	50,09
T100_A		182545,84	385497,08	2,00	42,83	42,85	41,30	48,11
T100_B		182545,84	385497,08	5,00	43,89	43,82	42,29	49,11
T100_C		182545,84	385497,08	8,00	44,69	44,52	43,00	49,83
T101_A		182546,83	385501,73	2,00	41,68	41,65	40,10	46,92
T101_B		182546,83	385501,73	5,00	42,68	42,56	41,03	47,86
T101_C		182546,83	385501,73	8,00	43,40	43,22	41,70	48,53
T102_A		182551,94	385503,44	2,00	39,40	39,82	38,39	45,11
T102_B		182551,94	385503,44	5,00	39,94	40,17	38,73	45,48
T102_C		182551,94	385503,44	8,00	37,86	38,06	36,61	43,36
T208_A		182440,02	385562,31	2,00	38,61	38,49	36,89	43,74
T208_B		182440,02	385562,31	5,00	41,81	41,59	40,00	46,86
T208_C		182440,02	385562,31	8,00	46,44	46,13	44,46	51,36
T209_A		182440,23	385567,85	2,00	39,70	39,58	37,95	44,81
T209_B		182440,23	385567,85	5,00	42,70	42,43	40,76	47,65
T209_C		182440,23	385567,85	8,00	46,95	46,62	44,93	51,84
T210_A		182440,42	385572,90	2,00	40,46	40,38	38,74	45,59
T210_B		182440,42	385572,90	5,00	43,16	42,96	41,29	48,17
T210_C		182440,42	385572,90	8,00	47,06	46,75	45,05	51,96
T211_A		182440,62	385578,19	2,00	41,79	41,68	40,01	46,88
T211_B		182440,62	385578,19	5,00	44,86	44,60	42,89	49,79
T211_C		182440,62	385578,19	8,00	47,85	47,53	45,80	52,72
T212_A		182446,34	385580,54	2,00	37,84	38,04	36,53	43,30
T212_B		182446,34	385580,54	5,00	37,79	37,86	36,34	43,13
T212_C		182446,34	385580,54	8,00	37,02	36,80	35,22	42,08
T213_A		182450,28	385577,43	2,00	37,74	38,29	36,84	43,55
T213_B		182450,28	385577,43	5,00	38,62	39,03	37,59	44,31
T213_C		182450,28	385577,43	8,00	39,60	39,88	38,42	45,17
T214_A		182450,09	385572,25	2,00	37,30	37,85	36,40	43,11
T214_B		182450,09	385572,25	5,00	38,25	38,68	37,26	43,97
T214_C		182450,09	385572,25	8,00	39,09	39,34	37,88	44,63
T215_A		182449,89	385567,08	2,00	37,41	37,98	36,54	43,24
T215_B		182449,89	385567,08	5,00	38,51	38,99	37,59	44,29
T215_C		182449,89	385567,08	8,00	39,18	39,53	38,10	44,83
T216_A		182449,67	385561,30	2,00	36,95	37,54	36,08	42,78
T216_B		182449,67	385561,30	5,00	38,01	38,51	37,09	43,79
T216_C		182449,67	385561,30	8,00	38,97	39,28	37,85	44,58
T217_A		182444,44	385559,51	2,00	37,71	38,01	36,47	43,24
T217_B		182444,44	385559,51	5,00	40,01	40,17	38,65	45,43
T217_C		182444,44	385559,51	8,00	45,81	45,63	44,01	50,87

Alle getoonde dB-waarden zijn A-gewogen

Rapport: Resultatentabel
Model: Fase 5
LAeq totaalresultaten voor toetspunten
Groep: (hoofdgroep)
Groepsreductie: Nee

Naam Toetspunt	Omschrijving	X	Y	Hoogte	Dag	Avond	Nacht	Lden
T218_A		182474,92	385559,30	2,00	37,59	37,50	35,90	42,74
T218_B		182474,92	385559,30	5,00	38,77	38,65	37,06	43,90
T218_C		182474,92	385559,30	8,00	42,73	42,46	40,84	47,72
T219_A		182475,62	385564,79	2,00	37,98	37,89	36,28	43,13
T219_B		182475,62	385564,79	5,00	39,23	39,08	37,49	44,34
T219_C		182475,62	385564,79	8,00	42,74	42,47	40,84	47,72
T220_A		182476,34	385570,46	2,00	38,77	38,66	37,03	43,88
T220_B		182476,34	385570,46	5,00	39,90	39,76	38,15	45,00
T220_C		182476,34	385570,46	8,00	42,56	42,32	40,69	47,56
T221_A		182477,05	385576,01	2,00	38,14	38,05	36,45	43,29
T221_B		182477,05	385576,01	5,00	39,14	39,02	37,43	44,27
T221_C		182477,05	385576,01	8,00	41,84	41,60	39,98	46,85
T222_A		182482,64	385577,36	2,00	38,55	38,79	37,29	44,05
T222_B		182482,64	385577,36	5,00	38,14	38,23	36,74	43,52
T222_C		182482,64	385577,36	8,00	36,21	36,12	34,58	41,40
T223_A		182486,47	385573,23	2,00	39,49	40,05	38,61	45,31
T223_B		182486,47	385573,23	5,00	40,05	40,48	39,06	45,77
T223_C		182486,47	385573,23	8,00	40,68	40,97	39,53	46,27
T224_A		182485,82	385568,20	2,00	39,49	40,05	38,61	45,31
T224_B		182485,82	385568,20	5,00	40,20	40,65	39,22	45,93
T224_C		182485,82	385568,20	8,00	40,90	41,21	39,77	46,51
T225_A		182485,16	385562,99	2,00	39,04	39,58	38,15	44,85
T225_B		182485,16	385562,99	5,00	39,72	40,15	38,74	45,45
T225_C		182485,16	385562,99	8,00	40,21	40,49	39,07	45,80
T226_A		182484,49	385557,72	2,00	39,20	39,75	38,32	45,02
T226_B		182484,49	385557,72	5,00	39,97	40,43	39,02	45,73
T226_C		182484,49	385557,72	8,00	40,63	40,96	39,55	46,27
T227_A		182478,82	385555,64	2,00	38,01	38,28	36,73	43,50
T227_B		182478,82	385555,64	5,00	39,61	39,78	38,27	45,05
T227_C		182478,82	385555,64	8,00	43,09	43,07	41,53	48,34
T228_A		182437,86	385548,36	2,00	34,93	34,96	33,26	40,12
T228_B		182437,86	385548,36	5,00	35,76	35,79	34,17	41,00
T228_C		182437,86	385548,36	8,00	45,62	45,37	43,68	50,58
T229_A		182439,80	385542,65	2,00	45,04	44,91	43,26	50,12
T229_B		182439,80	385542,65	5,00	47,24	47,01	45,27	52,18
T229_C		182439,80	385542,65	8,00	48,65	48,36	46,62	53,54
T230_A		182446,15	385541,89	2,00	44,85	44,72	43,06	49,93
T230_B		182446,15	385541,89	5,00	47,20	46,96	45,23	52,14
T230_C		182446,15	385541,89	8,00	48,52	48,22	46,47	53,39
T231_A		182450,58	385541,35	2,00	44,37	44,25	42,59	49,46
T231_B		182450,58	385541,35	5,00	46,47	46,24	44,52	51,42
T231_C		182450,58	385541,35	8,00	47,75	47,46	45,73	52,64
T232_A		182455,88	385540,72	2,00	44,20	44,06	42,40	49,27
T232_B		182455,88	385540,72	5,00	46,44	46,20	44,47	51,38
T232_C		182455,88	385540,72	8,00	48,00	47,71	45,98	52,89
T233_A		182460,46	385539,05	2,00	44,54	44,40	42,75	49,62
T233_B		182460,46	385539,05	5,00	46,58	46,35	44,63	51,53
T233_C		182460,46	385539,05	8,00	47,75	47,47	45,73	52,65

Alle getoonde dB-waarden zijn A-gewogen

Rapport: Resultatentabel
Model: Fase 5
LAeq totaalresultaten voor toetspunten
Groep: (hoofdgroep)
Groepsreductie: Nee

Naam Toetspunt	Omschrijving	X	Y	Hoogte	Dag	Avond	Nacht	Lden
T234_A		182466,23	385538,27	2,00	44,22	44,11	42,45	49,31
T234_B		182466,23	385538,27	5,00	46,03	45,83	44,12	51,01
T234_C		182466,23	385538,27	8,00	47,10	46,83	45,11	52,02
T235_A		182470,60	385537,68	2,00	44,42	44,31	42,64	49,51
T235_B		182470,60	385537,68	5,00	46,14	45,95	44,23	51,13
T235_C		182470,60	385537,68	8,00	47,12	46,87	45,14	52,05
T236_A		182475,41	385537,02	2,00	43,78	43,81	42,18	49,01
T236_B		182475,41	385537,02	5,00	45,18	45,09	43,41	50,28
T236_C		182475,41	385537,02	8,00	46,28	46,10	44,42	51,30
T237_A		182481,43	385536,21	2,00	44,30	44,30	42,66	49,50
T237_B		182481,43	385536,21	5,00	45,77	45,65	43,97	50,84
T237_C		182481,43	385536,21	8,00	46,76	46,56	44,88	51,76
T238_A		182484,30	385540,64	2,00	40,77	41,17	39,66	46,40
T238_B		182484,30	385540,64	5,00	41,47	41,76	40,27	47,02
T238_C		182484,30	385540,64	8,00	41,68	41,88	40,39	47,16
T239_A		182481,59	385546,03	2,00	37,50	37,79	36,31	43,06
T239_B		182481,59	385546,03	5,00	37,73	37,89	36,40	43,17
T239_C		182481,59	385546,03	8,00	37,37	37,32	35,78	42,60
T240_A		182476,60	385546,71	2,00	38,14	38,36	36,84	43,61
T240_B		182476,60	385546,71	5,00	38,33	38,49	37,00	43,77
T240_C		182476,60	385546,71	8,00	37,54	37,54	36,01	42,82
T241_A		182471,77	385547,37	2,00	37,38	37,66	36,15	42,91
T241_B		182471,77	385547,37	5,00	37,71	37,91	36,42	43,19
T241_C		182471,77	385547,37	8,00	37,46	37,50	35,95	42,76
T242_A		182466,57	385548,07	2,00	36,40	36,66	35,16	41,92
T242_B		182466,57	385548,07	5,00	36,63	36,80	35,30	42,07
T242_C		182466,57	385548,07	8,00	35,89	35,89	34,37	41,17
T243_A		182462,01	385548,69	2,00	35,94	36,20	34,70	41,46
T243_B		182462,01	385548,69	5,00	36,37	36,48	34,97	41,75
T243_C		182462,01	385548,69	8,00	35,68	35,64	34,09	40,91
T244_A		182456,80	385550,34	2,00	35,55	35,89	34,41	41,15
T244_B		182456,80	385550,34	5,00	36,08	36,22	34,73	41,50
T244_C		182456,80	385550,34	8,00	36,91	36,80	35,23	42,07
T245_A		182451,43	385550,98	2,00	36,48	36,75	35,26	42,02
T245_B		182451,43	385550,98	5,00	37,15	37,24	35,73	42,52
T245_C		182451,43	385550,98	8,00	39,05	38,93	37,35	44,19
T246_A		182446,27	385551,60	2,00	37,15	37,31	35,77	42,56
T246_B		182446,27	385551,60	5,00	38,22	38,20	36,66	43,47
T246_C		182446,27	385551,60	8,00	40,51	40,29	38,65	45,52
T247_A		182441,27	385552,21	2,00	38,25	38,34	36,80	43,60
T247_B		182441,27	385552,21	5,00	39,05	39,05	37,50	44,31
T247_C		182441,27	385552,21	8,00	38,77	38,56	36,94	43,81
T248_A		182499,23	385537,67	2,00	41,58	41,25	39,50	46,43
T248_B		182499,23	385537,67	5,00	42,80	42,45	40,67	47,61
T248_C		182499,23	385537,67	8,00	43,66	43,29	41,53	48,47
T249_A		182501,24	385532,68	2,00	43,61	43,58	41,96	48,80
T249_B		182501,24	385532,68	5,00	44,67	44,57	42,94	49,79
T249_C		182501,24	385532,68	8,00	45,61	45,43	43,81	50,67

Alle getoonde dB-waarden zijn A-gewogen

Rapport: Resultatentabel
Model: Fase 5
LAeq totaalresultaten voor toetspunten
Groep: (hoofdgroep)
Groepsreductie: Nee

Naam Toetspunt	Omschrijving	X	Y	Hoogte	Dag	Avond	Nacht	Lden
T250_A		182506,09	385531,99	2,00	43,35	43,33	41,73	48,56
T250_B		182506,09	385531,99	5,00	44,43	44,33	42,73	49,57
T250_C		182506,09	385531,99	8,00	45,44	45,27	43,67	50,52
T251_A		182512,13	385531,13	2,00	43,44	43,47	41,90	48,71
T251_B		182512,13	385531,13	5,00	44,33	44,26	42,69	49,52
T251_C		182512,13	385531,13	8,00	45,26	45,10	43,53	50,37
T252_A		182516,31	385530,53	2,00	43,00	43,08	41,53	48,33
T252_B		182516,31	385530,53	5,00	43,99	43,98	42,43	49,24
T252_C		182516,31	385530,53	8,00	45,04	44,94	43,39	50,22
T253_A		182521,74	385531,66	2,00	41,30	41,72	40,29	47,01
T253_B		182521,74	385531,66	5,00	42,14	42,45	41,04	47,77
T253_C		182521,74	385531,66	8,00	43,23	43,39	41,97	48,72
T254_A		182527,39	385530,84	2,00	43,73	43,83	42,28	49,08
T254_B		182527,39	385530,84	5,00	44,52	44,56	43,02	49,82
T254_C		182527,39	385530,84	8,00	45,36	45,31	43,77	50,59
T255_A		182531,53	385530,24	2,00	43,96	44,09	42,54	49,33
T255_B		182531,53	385530,24	5,00	44,92	44,96	43,43	50,23
T255_C		182531,53	385530,24	8,00	45,84	45,80	44,27	51,08
T256_A		182536,97	385529,45	2,00	43,61	43,74	42,19	48,98
T256_B		182536,97	385529,45	5,00	44,61	44,65	43,12	49,92
T256_C		182536,97	385529,45	8,00	45,56	45,52	43,98	50,80
T257_A		182542,79	385528,61	2,00	43,01	43,22	41,69	48,47
T257_B		182542,79	385528,61	5,00	44,06	44,17	42,66	49,44
T257_C		182542,79	385528,61	8,00	45,19	45,20	43,68	50,48
T258_A		182545,56	385532,86	2,00	40,17	40,70	39,27	45,97
T258_B		182545,56	385532,86	5,00	41,15	41,63	40,23	46,93
T258_C		182545,56	385532,86	8,00	41,48	41,85	40,45	47,17
T259_A		182542,80	385538,42	2,00	37,87	38,18	36,70	43,45
T259_B		182542,80	385538,42	5,00	38,26	38,56	37,12	43,86
T259_C		182542,80	385538,42	8,00	38,68	38,84	37,40	44,16
T260_A		182538,60	385539,02	2,00	37,86	38,20	36,72	43,46
T260_B		182538,60	385539,02	5,00	38,42	38,73	37,28	44,02
T260_C		182538,60	385539,02	8,00	38,60	38,79	37,35	44,10
T261_A		182532,66	385539,89	2,00	37,18	37,54	36,07	42,81
T261_B		182532,66	385539,89	5,00	37,44	37,77	36,34	43,07
T261_C		182532,66	385539,89	8,00	36,31	36,53	35,08	41,83
T262_A		182528,40	385540,50	2,00	36,57	36,92	35,47	42,20
T262_B		182528,40	385540,50	5,00	36,96	37,28	35,86	42,59
T262_C		182528,40	385540,50	8,00	35,95	36,11	34,65	41,41
T263_A		182523,09	385541,27	2,00	36,67	37,12	35,69	42,40
T263_B		182523,09	385541,27	5,00	36,78	37,14	35,72	42,44
T263_C		182523,09	385541,27	8,00	36,01	36,17	34,69	41,46
T264_A		182517,36	385540,16	2,00	34,85	35,24	33,75	40,49
T264_B		182517,36	385540,16	5,00	34,54	34,79	33,31	40,07
T264_C		182517,36	385540,16	8,00	35,63	35,79	34,31	41,08
T265_A		182512,24	385540,89	2,00	36,45	36,84	35,38	42,11
T265_B		182512,24	385540,89	5,00	36,25	36,52	35,08	41,82
T265_C		182512,24	385540,89	8,00	36,03	36,14	34,67	41,44

Alle getoonde dB-waarden zijn A-gewogen

Rapport: Resultatentabel
Model: Fase 5
LAeq totaalresultaten voor toetspunten
Groep: (hoofdgroep)
Groepsreductie: Nee

Naam Toetspunt	Omschrijving	X	Y	Hoogte	Dag	Avond	Nacht	Lden
T266_A		182507,46	385541,57	2,00	36,80	37,19	35,71	42,45
T266_B		182507,46	385541,57	5,00	37,08	37,33	35,88	42,63
T266_C		182507,46	385541,57	8,00	38,20	38,28	36,84	43,61
T267_A		182502,93	385542,22	2,00	37,34	37,73	36,26	42,99
T267_B		182502,93	385542,22	5,00	37,72	37,95	36,49	43,24
T267_C		182502,93	385542,22	8,00	38,65	38,72	37,28	44,05
T268_A		182505,90	385550,80	2,00	38,36	38,70	37,19	43,94
T268_B		182505,90	385550,80	5,00	39,90	40,15	38,68	45,43
T268_C		182505,90	385550,80	8,00	42,98	43,04	41,56	48,34
T269_A		182511,29	385553,13	2,00	38,45	39,02	37,59	44,29
T269_B		182511,29	385553,13	5,00	39,46	39,94	38,53	45,23
T269_C		182511,29	385553,13	8,00	41,43	41,76	40,38	47,10
T270_A		182511,64	385558,66	2,00	38,43	39,01	37,57	44,27
T270_B		182511,64	385558,66	5,00	39,57	40,06	38,65	45,35
T270_C		182511,64	385558,66	8,00	41,49	41,78	40,40	47,12
T271_A		182512,00	385564,18	2,00	38,95	39,54	38,10	44,80
T271_B		182512,00	385564,18	5,00	40,01	40,49	39,08	45,78
T271_C		182512,00	385564,18	8,00	41,41	41,76	40,37	47,09
T272_A		182512,36	385569,75	2,00	39,33	39,91	38,49	45,18
T272_B		182512,36	385569,75	5,00	40,28	40,74	39,34	46,04
T272_C		182512,36	385569,75	8,00	41,40	41,72	40,33	47,05
T273_A		182507,43	385572,50	2,00	38,37	38,60	37,11	43,87
T273_B		182507,43	385572,50	5,00	37,93	38,04	36,55	43,33
T273_C		182507,43	385572,50	8,00	34,64	34,68	33,19	39,98
T274_A		182502,69	385569,61	2,00	38,32	38,30	36,72	43,55
T274_B		182502,69	385569,61	5,00	39,60	39,51	37,94	44,77
T274_C		182502,69	385569,61	8,00	40,96	40,77	39,17	46,03
T275_A		182502,35	385564,26	2,00	38,27	38,23	36,65	43,48
T275_B		182502,35	385564,26	5,00	39,58	39,43	37,85	44,70
T275_C		182502,35	385564,26	8,00	41,13	40,91	39,30	46,17
T276_A		182502,05	385559,60	2,00	37,01	37,00	35,40	42,23
T276_B		182502,05	385559,60	5,00	37,90	37,83	36,25	43,08
T276_C		182502,05	385559,60	8,00	40,36	40,15	38,53	45,40
T277_A		182501,63	385553,17	2,00	36,60	36,61	35,01	41,84
T277_B		182501,63	385553,17	5,00	37,65	37,57	36,00	42,83
T277_C		182501,63	385553,17	8,00	40,40	40,17	38,57	45,43
T278_A		182542,03	385548,56	2,00	38,82	39,21	37,73	44,47
T278_B		182542,03	385548,56	5,00	40,54	40,86	39,41	46,15
T278_C		182542,03	385548,56	8,00	43,80	43,93	42,45	49,22
T279_A		182546,79	385551,34	2,00	39,28	39,84	38,41	45,11
T279_B		182546,79	385551,34	5,00	40,38	40,88	39,48	46,18
T279_C		182546,79	385551,34	8,00	41,27	41,65	40,24	46,96
T280_A		182547,10	385556,58	2,00	39,51	40,07	38,64	45,34
T280_B		182547,10	385556,58	5,00	40,60	41,09	39,70	46,40
T280_C		182547,10	385556,58	8,00	41,33	41,72	40,32	47,03
T281_A		182547,42	385562,04	2,00	40,10	40,67	39,24	45,94
T281_B		182547,42	385562,04	5,00	41,08	41,57	40,17	46,87
T281_C		182547,42	385562,04	8,00	41,93	42,32	40,91	47,63

Alle getoonde dB-waarden zijn A-gewogen

Rapport: Resultatentabel
Model: Fase 5
LAeq totaalresultaten voor toetspunten
Groep: (hoofdgroep)
Groepsreductie: Nee

Naam Toetspunt	Omschrijving	X	Y	Hoogte	Dag	Avond	Nacht	Lden
T282_A		182547,72	385567,17	2,00	40,03	40,62	39,19	45,89
T282_B		182547,72	385567,17	5,00	40,75	41,24	39,84	46,54
T282_C		182547,72	385567,17	8,00	41,49	41,90	40,50	47,21
T283_A		182542,87	385570,36	2,00	38,59	38,88	37,40	44,15
T283_B		182542,87	385570,36	5,00	37,24	37,43	35,97	42,73
T283_C		182542,87	385570,36	8,00	33,60	33,75	32,31	39,07
T284_A		182537,97	385567,44	2,00	38,77	38,64	37,04	43,89
T284_B		182537,97	385567,44	5,00	39,65	39,50	37,93	44,77
T284_C		182537,97	385567,44	8,00	41,60	41,44	39,91	46,74
T285_A		182537,68	385562,48	2,00	37,73	37,64	36,05	42,89
T285_B		182537,68	385562,48	5,00	38,66	38,56	37,00	43,83
T285_C		182537,68	385562,48	8,00	41,33	41,19	39,66	46,49
T286_A		182537,34	385556,74	2,00	37,59	37,51	35,92	42,76
T286_B		182537,34	385556,74	5,00	38,13	38,06	36,51	43,33
T286_C		182537,34	385556,74	8,00	41,15	41,03	39,51	46,33
T287_A		182537,05	385551,71	2,00	37,14	37,03	35,44	42,28
T287_B		182537,05	385551,71	5,00	37,81	37,72	36,16	42,99
T287_C		182537,05	385551,71	8,00	41,56	41,43	39,89	46,72
T288_A		182568,08	385565,36	2,00	39,43	39,50	37,98	44,77
T288_B		182568,08	385565,36	5,00	39,71	39,73	38,23	45,03
T288_C		182568,08	385565,36	8,00	40,30	40,22	38,69	45,51
T289_A		182568,23	385560,01	2,00	39,28	39,38	37,85	44,64
T289_B		182568,23	385560,01	5,00	39,35	39,39	37,88	44,68
T289_C		182568,23	385560,01	8,00	40,20	40,12	38,58	45,40
T290_A		182568,38	385554,77	2,00	39,08	39,19	37,66	44,45
T290_B		182568,38	385554,77	5,00	39,14	39,19	37,67	44,47
T290_C		182568,38	385554,77	8,00	40,00	39,93	38,38	45,20
T291_A		182568,51	385550,02	2,00	39,90	39,96	38,37	45,19
T291_B		182568,51	385550,02	5,00	40,07	40,06	38,48	45,30
T291_C		182568,51	385550,02	8,00	41,26	41,14	39,56	46,40
T292_A		182568,64	385545,27	2,00	39,19	39,27	37,73	44,53
T292_B		182568,64	385545,27	5,00	39,91	39,90	38,34	45,16
T292_C		182568,64	385545,27	8,00	41,09	40,96	39,39	46,23
T293_A		182570,84	385539,63	2,00	37,93	38,03	36,49	43,29
T293_B		182570,84	385539,63	5,00	38,69	38,69	37,18	43,98
T293_C		182570,84	385539,63	8,00	41,06	40,92	39,42	46,24
T294_A		182570,99	385534,67	2,00	39,61	39,51	37,86	44,72
T294_B		182570,99	385534,67	5,00	40,11	39,94	38,32	45,18
T294_C		182570,99	385534,67	8,00	41,37	41,14	39,55	46,41
T295_A		182571,13	385529,93	2,00	40,00	39,90	38,27	45,12
T295_B		182571,13	385529,93	5,00	40,67	40,50	38,90	45,75
T295_C		182571,13	385529,93	8,00	41,97	41,74	40,16	47,02
T296_A		182571,30	385524,29	2,00	40,01	39,90	38,30	45,15
T296_B		182571,30	385524,29	5,00	40,72	40,54	38,96	45,81
T296_C		182571,30	385524,29	8,00	42,29	42,03	40,48	47,33
T297_A		182576,56	385521,72	2,00	41,62	41,99	40,52	47,26
T297_B		182576,56	385521,72	5,00	42,85	43,14	41,69	48,43
T297_C		182576,56	385521,72	8,00	44,69	44,82	43,36	50,13

Alle getoonde dB-waarden zijn A-gewogen

Rapport: Resultatentabel
Model: Fase 5
LAeq totaalresultaten voor toetspunten
Groep: (hoofdgroep)
Groepsreductie: Nee

Naam Toetspunt	Omschrijving	X	Y	Hoogte	Dag	Avond	Nacht	Lden
T298_A		182580,98	385525,11	2,00	40,05	40,69	39,31	45,98
T298_B		182580,98	385525,11	5,00	41,64	42,21	40,85	47,53
T298_C		182580,98	385525,11	8,00	42,49	42,93	41,57	48,27
T299_A		182580,83	385530,16	2,00	39,58	40,19	38,79	45,47
T299_B		182580,83	385530,16	5,00	41,24	41,81	40,43	47,11
T299_C		182580,83	385530,16	8,00	42,16	42,61	41,26	47,95
T300_A		182580,68	385535,30	2,00	39,85	40,49	39,09	45,77
T300_B		182580,68	385535,30	5,00	41,57	42,15	40,78	47,46
T300_C		182580,68	385535,30	8,00	42,58	43,05	41,70	48,39
T301_A		182580,53	385540,35	2,00	39,37	40,01	38,60	45,28
T301_B		182580,53	385540,35	5,00	40,99	41,56	40,19	46,87
T301_C		182580,53	385540,35	8,00	42,06	42,51	41,14	47,84
T302_A		182578,36	385545,70	2,00	38,71	39,33	37,91	44,60
T302_B		182578,36	385545,70	5,00	40,08	40,65	39,27	45,95
T302_C		182578,36	385545,70	8,00	42,10	42,59	41,21	47,90
T303_A		182578,22	385550,64	2,00	39,73	40,35	38,96	45,64
T303_B		182578,22	385550,64	5,00	41,31	41,86	40,49	47,17
T303_C		182578,22	385550,64	8,00	43,42	43,88	42,50	49,20
T304_A		182578,09	385555,29	2,00	39,51	40,13	38,73	45,41
T304_B		182578,09	385555,29	5,00	40,98	41,56	40,18	46,86
T304_C		182578,09	385555,29	8,00	42,78	43,28	41,91	48,60
T305_A		182577,95	385560,34	2,00	39,69	40,33	38,93	45,61
T305_B		182577,95	385560,34	5,00	41,16	41,75	40,36	47,04
T305_C		182577,95	385560,34	8,00	42,57	43,08	41,70	48,39
T306_A		182577,81	385565,60	2,00	40,55	41,18	39,78	46,46
T306_B		182577,81	385565,60	5,00	41,67	42,24	40,86	47,54
T306_C		182577,81	385565,60	8,00	42,96	43,44	42,06	48,76
T307_A		182572,65	385568,50	2,00	39,17	39,47	38,02	44,76
T307_B		182572,65	385568,50	5,00	37,75	37,95	36,52	43,27
T307_C		182572,65	385568,50	8,00	33,85	33,98	32,54	39,30
T308_A		182598,81	385560,67	2,00	40,54	40,86	39,38	46,13
T308_B		182598,81	385560,67	5,00	40,71	40,91	39,45	46,21
T308_C		182598,81	385560,67	8,00	41,13	41,18	39,69	46,48
T309_A		182598,42	385555,43	2,00	40,63	40,95	39,47	46,22
T309_B		182598,42	385555,43	5,00	40,57	40,79	39,32	46,08
T309_C		182598,42	385555,43	8,00	40,93	40,98	39,51	46,29
T310_A		182598,07	385550,79	2,00	40,55	40,89	39,40	46,15
T310_B		182598,07	385550,79	5,00	40,70	40,92	39,45	46,21
T310_C		182598,07	385550,79	8,00	41,24	41,30	39,81	46,60
T311_A		182597,73	385546,22	2,00	40,38	40,74	39,25	45,99
T311_B		182597,73	385546,22	5,00	40,35	40,59	39,12	45,87
T311_C		182597,73	385546,22	8,00	41,06	41,10	39,62	46,41
T312_A		182599,29	385539,73	2,00	41,88	42,28	40,81	47,54
T312_B		182599,29	385539,73	5,00	42,27	42,55	41,10	47,84
T312_C		182599,29	385539,73	8,00	43,16	43,28	41,82	48,59
T313_A		182598,98	385534,98	2,00	41,51	41,87	40,41	47,14
T313_B		182598,98	385534,98	5,00	41,70	41,95	40,50	47,25
T313_C		182598,98	385534,98	8,00	42,44	42,54	41,08	47,85

Alle getoonde dB-waarden zijn A-gewogen

Rapport: Resultatentabel
Model: Fase 5
LAeq totaalresultaten voor toetspunten
Groep: (hoofdgroep)
Groepsreductie: Nee

Naam Toetspunt	Omschrijving	X	Y	Hoogte	Dag	Avond	Nacht	Lden
T314_A		182598,67	385530,11	2,00	42,18	42,58	41,12	47,85
T314_B		182598,67	385530,11	5,00	42,46	42,74	41,30	48,04
T314_C		182598,67	385530,11	8,00	43,32	43,44	41,98	48,75
T315_A		182598,37	385525,39	2,00	42,37	42,74	41,26	48,00
T315_B		182598,37	385525,39	5,00	42,64	42,88	41,42	48,17
T315_C		182598,37	385525,39	8,00	43,37	43,45	42,00	48,77
T316_A		182602,59	385521,78	2,00	44,30	44,73	43,27	50,00
T316_B		182602,59	385521,78	5,00	45,19	45,52	44,08	50,81
T316_C		182602,59	385521,78	8,00	46,12	46,35	44,91	51,66
T317_A		182607,91	385524,40	2,00	42,42	43,09	41,71	48,38
T317_B		182607,91	385524,40	5,00	42,81	43,39	42,03	48,71
T317_C		182607,91	385524,40	8,00	43,34	43,81	42,44	49,13
T318_A		182608,26	385529,87	2,00	42,54	43,22	41,84	48,51
T318_B		182608,26	385529,87	5,00	42,77	43,38	42,01	48,69
T318_C		182608,26	385529,87	8,00	43,41	43,91	42,54	49,23
T319_A		182608,58	385534,92	2,00	42,55	43,24	41,87	48,54
T319_B		182608,58	385534,92	5,00	42,69	43,29	41,93	48,60
T319_C		182608,58	385534,92	8,00	43,08	43,58	42,22	48,91
T320_A		182608,88	385539,58	2,00	42,22	42,91	41,53	48,20
T320_B		182608,88	385539,58	5,00	42,54	43,15	41,78	48,46
T320_C		182608,88	385539,58	8,00	43,33	43,83	42,45	49,14
T321_A		182607,26	385545,01	2,00	41,46	42,13	40,75	47,42
T321_B		182607,26	385545,01	5,00	41,52	42,13	40,77	47,44
T321_C		182607,26	385545,01	8,00	42,44	42,94	41,58	48,27
T322_A		182607,65	385550,27	2,00	42,12	42,78	41,41	48,08
T322_B		182607,65	385550,27	5,00	42,99	43,56	42,20	48,88
T322_C		182607,65	385550,27	8,00	43,22	43,73	42,38	49,06
T323_A		182608,02	385555,13	2,00	42,39	43,03	41,66	48,33
T323_B		182608,02	385555,13	5,00	43,05	43,62	42,26	48,94
T323_C		182608,02	385555,13	8,00	43,23	43,76	42,39	49,08
T324_A		182608,40	385560,22	2,00	42,38	43,02	41,64	48,31
T324_B		182608,40	385560,22	5,00	43,16	43,74	42,38	49,06
T324_C		182608,40	385560,22	8,00	43,25	43,77	42,41	49,09
T325_A		182603,63	385563,16	2,00	39,16	39,54	38,13	44,85
T325_B		182603,63	385563,16	5,00	38,39	38,67	37,27	44,00
T325_C		182603,63	385563,16	8,00	33,94	34,19	32,79	39,52
T326_A		182399,09	385471,67	2,00	50,15	49,86	48,11	55,03
T326_B		182399,09	385471,67	5,00	52,55	52,20	50,43	57,37
T326_C		182399,09	385471,67	8,00	54,97	54,63	52,78	59,74
T326_D		182399,09	385471,67	11,00	56,58	56,29	54,45	61,40
T326_E		182399,09	385471,67	14,00	57,96	57,65	55,86	62,80
T327_A		182404,68	385461,72	2,00	52,66	52,58	50,92	57,78
T327_B		182404,68	385461,72	5,00	55,70	55,47	53,78	60,67
T327_C		182404,68	385461,72	8,00	58,77	58,57	56,80	63,71
T327_D		182404,68	385461,72	11,00	61,13	60,88	59,15	66,06
T327_E		182404,68	385461,72	14,00	62,38	62,04	60,29	67,22
T328_A		182419,39	385457,78	2,00	52,54	52,49	50,84	57,69
T328_B		182419,39	385457,78	5,00	55,54	55,34	53,68	60,56

Alle getoonde dB-waarden zijn A-gewogen

Rapport: Resultatentabel
Model: Fase 5
LAeq totaalresultaten voor toetspunten
Groep: (hoofdgroep)
Groepsreductie: Nee

Naam Toetspunt	Omschrijving	X	Y	Hoogte	Dag	Avond	Nacht	Lden
T328_C		182419,39	385457,78	8,00	58,60	58,43	56,68	63,58
T328_D		182419,39	385457,78	11,00	61,01	60,78	59,08	65,98
T328_E		182419,39	385457,78	14,00	62,29	61,97	60,25	67,17
T329_A		182435,56	385453,44	2,00	52,43	52,43	50,81	57,64
T329_B		182435,56	385453,44	5,00	55,43	55,26	53,63	60,49
T329_C		182435,56	385453,44	8,00	58,51	58,36	56,64	63,53
T329_D		182435,56	385453,44	11,00	60,95	60,75	59,07	65,95
T329_E		182435,56	385453,44	14,00	62,26	61,96	60,26	67,17
T330_A		182450,57	385449,42	2,00	52,37	52,36	50,75	57,58
T330_B		182450,57	385449,42	5,00	55,41	55,23	53,61	60,47
T330_C		182450,57	385449,42	8,00	58,49	58,34	56,65	63,53
T330_D		182450,57	385449,42	11,00	60,96	60,76	59,10	65,98
T330_E		182450,57	385449,42	14,00	62,29	62,00	60,32	67,22
T331_A		182467,91	385444,77	2,00	52,54	52,56	50,98	57,80
T331_B		182467,91	385444,77	5,00	55,60	55,43	53,84	60,69
T331_C		182467,91	385444,77	8,00	58,68	58,55	56,89	63,76
T331_D		182467,91	385444,77	11,00	61,16	60,98	59,35	66,22
T331_E		182467,91	385444,77	14,00	62,53	62,26	60,60	67,49
T332_A		182486,34	385439,83	2,00	53,05	53,11	51,58	58,38
T332_B		182486,34	385439,83	5,00	56,20	56,05	54,51	61,34
T332_C		182486,34	385439,83	8,00	59,23	59,13	57,53	64,37
T332_D		182486,34	385439,83	11,00	61,75	61,60	60,03	66,87
T332_E		182486,34	385439,83	14,00	63,17	62,92	61,32	68,19
T333_A		182502,17	385435,59	2,00	53,83	53,90	52,40	59,19
T333_B		182502,17	385435,59	5,00	57,00	56,84	55,35	62,17
T333_C		182502,17	385435,59	8,00	59,94	59,84	58,30	65,13
T333_D		182502,17	385435,59	11,00	62,48	62,35	60,84	67,66
T333_E		182502,17	385435,59	14,00	63,96	63,74	62,19	69,04
T334_A		182509,08	385442,28	2,00	50,75	51,04	49,63	56,36
T334_B		182509,08	385442,28	5,00	53,67	53,57	52,17	58,95
T334_C		182509,08	385442,28	8,00	56,19	56,12	54,68	61,47
T334_D		182509,08	385442,28	11,00	58,13	58,09	56,63	63,42
T334_E		182509,08	385442,28	14,00	59,97	59,85	58,43	65,22
T335_A		182505,55	385451,45	2,00	40,58	40,93	39,50	46,23
T335_B		182505,55	385451,45	5,00	40,66	40,99	39,58	46,30
T335_C		182505,55	385451,45	8,00	39,38	39,70	38,28	45,01
T335_D		182505,55	385451,45	11,00	36,90	37,22	35,85	42,56
T335_E		182505,55	385451,45	14,00	35,02	35,32	33,99	40,70
T336_A		182490,91	385455,37	2,00	40,58	40,97	39,53	46,25
T336_B		182490,91	385455,37	5,00	40,62	41,00	39,58	46,30
T336_C		182490,91	385455,37	8,00	39,22	39,59	38,18	44,90
T336_D		182490,91	385455,37	11,00	36,69	37,09	35,72	42,42
T336_E		182490,91	385455,37	14,00	34,65	35,04	33,69	40,39
T337_A		182471,85	385460,48	2,00	40,35	40,64	39,18	45,92
T337_B		182471,85	385460,48	5,00	40,00	40,25	38,81	45,55
T337_C		182471,85	385460,48	8,00	38,18	38,42	36,98	43,73
T337_D		182471,85	385460,48	11,00	35,35	35,63	34,26	40,98
T337_E		182471,85	385460,48	14,00	33,34	33,63	32,29	39,00

Alle getoonde dB-waarden zijn A-gewogen

Rapport: Resultatentabel
Model: Fase 5
LAeq totaalresultaten voor toetspunten
Groep: (hoofdgroep)
Groepsreductie: Nee

Naam Toetspunt	Omschrijving	X	Y	Hoogte	Dag	Avond	Nacht	Lden
T338_A		182455,64	385464,83	2,00	40,35	40,62	39,14	45,89
T338_B		182455,64	385464,83	5,00	39,88	40,15	38,69	45,44
T338_C		182455,64	385464,83	8,00	37,91	38,23	36,79	43,52
T338_D		182455,64	385464,83	11,00	35,40	35,83	34,45	41,15
T338_E		182455,64	385464,83	14,00	33,88	34,33	32,96	39,66
T339_A		182441,08	385468,73	2,00	40,49	40,69	39,21	45,97
T339_B		182441,08	385468,73	5,00	40,02	40,22	38,74	45,50
T339_C		182441,08	385468,73	8,00	37,74	38,00	36,56	43,30
T339_D		182441,08	385468,73	11,00	34,93	35,27	33,91	40,62
T339_E		182441,08	385468,73	14,00	33,25	33,60	32,28	38,98
T340_A		182424,23	385473,25	2,00	39,91	40,11	38,61	45,38
T340_B		182424,23	385473,25	5,00	39,07	39,26	37,77	44,54
T340_C		182424,23	385473,25	8,00	36,32	36,56	35,13	41,87
T340_D		182424,23	385473,25	11,00	33,16	33,48	32,11	38,82
T340_E		182424,23	385473,25	14,00	31,09	31,42	30,09	36,79
T341_A		182409,14	385477,29	2,00	39,97	40,19	38,69	45,46
T341_B		182409,14	385477,29	5,00	38,87	39,10	37,61	44,37
T341_C		182409,14	385477,29	8,00	36,02	36,32	34,89	41,62
T341_D		182409,14	385477,29	11,00	33,09	33,45	32,09	38,80
T341_E		182409,14	385477,29	14,00	31,25	31,62	30,27	36,97
T352_A		182526,48	385435,72	2,00	51,30	51,19	49,71	56,52
T352_B		182526,48	385435,72	5,00	54,23	53,98	52,50	59,33
T352_C		182526,48	385435,72	8,00	56,81	56,66	55,13	61,96
T352_D		182526,48	385435,72	11,00	58,90	58,83	57,28	64,10
T352_E		182526,48	385435,72	14,00	60,76	60,65	59,13	65,95
T352_F		182526,48	385435,72	17,00	62,05	61,81	60,26	67,11
T353_A		182530,24	385428,06	2,00	54,94	55,00	53,57	60,34
T353_B		182530,24	385428,06	5,00	58,18	58,00	56,58	63,38
T353_C		182530,24	385428,06	8,00	60,99	60,90	59,44	66,24
T353_D		182530,24	385428,06	11,00	63,48	63,36	61,92	68,72
T353_E		182530,24	385428,06	14,00	65,03	64,81	63,33	70,16
T353_F		182530,24	385428,06	17,00	66,13	65,73	64,24	71,10
T354_A		182542,27	385424,86	2,00	55,30	55,38	53,97	60,73
T354_B		182542,27	385424,86	5,00	58,54	58,39	56,98	63,77
T354_C		182542,27	385424,86	8,00	61,34	61,27	59,83	66,62
T354_D		182542,27	385424,86	11,00	63,74	63,66	62,23	69,02
T354_E		182542,27	385424,86	14,00	65,31	65,11	63,64	70,46
T354_F		182542,27	385424,86	17,00	66,37	66,00	64,51	71,36
T355_A		182554,83	385421,53	2,00	55,95	56,12	54,70	61,45
T355_B		182554,83	385421,53	5,00	59,06	58,96	57,55	64,34
T355_C		182554,83	385421,53	8,00	61,73	61,69	60,25	67,04
T355_D		182554,83	385421,53	11,00	63,99	63,95	62,52	69,30
T355_E		182554,83	385421,53	14,00	65,50	65,35	63,89	70,70
T355_F		182554,83	385421,53	17,00	66,56	66,22	64,74	71,58
T356_A		182566,52	385418,43	2,00	56,43	56,65	55,21	61,96
T356_B		182566,52	385418,43	5,00	59,51	59,45	58,03	64,81
T356_C		182566,52	385418,43	8,00	62,09	62,08	60,64	67,42
T356_D		182566,52	385418,43	11,00	64,24	64,24	62,80	69,58

Alle getoonde dB-waarden zijn A-gewogen

Rapport: Resultatentabel
Model: Fase 5
LAeq totaalresultaten voor toetspunten
Groep: (hoofdgroep)
Groepsreductie: Nee

Naam Toetspunt	Omschrijving	X	Y	Hoogte	Dag	Avond	Nacht	Lden
T356_E		182566,52	385418,43	14,00	65,70	65,59	64,13	70,93
T356_F		182566,52	385418,43	17,00	66,74	66,44	64,97	71,80
T357_A		182572,61	385425,66	2,00	53,55	54,04	52,57	59,29
T357_B		182572,61	385425,66	5,00	56,08	56,15	54,70	61,47
T357_C		182572,61	385425,66	8,00	57,96	57,96	56,52	63,30
T357_D		182572,61	385425,66	11,00	59,35	59,42	57,97	64,74
T357_E		182572,61	385425,66	14,00	60,79	60,82	59,40	66,17
T357_F		182572,61	385425,66	17,00	61,61	61,59	60,14	66,93
T358_A		182569,40	385434,28	2,00	41,35	41,86	40,41	47,12
T358_B		182569,40	385434,28	5,00	41,93	42,30	40,87	47,59
T358_C		182569,40	385434,28	8,00	41,75	41,94	40,50	47,25
T358_D		182569,40	385434,28	11,00	39,12	39,30	37,89	44,64
T358_E		182569,40	385434,28	14,00	36,60	36,73	35,37	42,11
T358_F		182569,40	385434,28	17,00	35,77	35,82	34,49	41,23
T359_A		182558,23	385437,24	2,00	41,55	41,99	40,53	47,25
T359_B		182558,23	385437,24	5,00	41,97	42,30	40,86	47,59
T359_C		182558,23	385437,24	8,00	41,62	41,72	40,26	47,03
T359_D		182558,23	385437,24	11,00	38,36	38,44	37,01	43,78
T359_E		182558,23	385437,24	14,00	35,20	35,26	33,88	40,63
T359_F		182558,23	385437,24	17,00	34,00	34,01	32,68	39,43
T360_A		182545,89	385440,52	2,00	41,11	41,55	40,11	46,83
T360_B		182545,89	385440,52	5,00	41,52	41,87	40,44	47,17
T360_C		182545,89	385440,52	8,00	41,02	41,26	39,83	46,57
T360_D		182545,89	385440,52	11,00	37,82	38,06	36,67	43,40
T360_E		182545,89	385440,52	14,00	35,48	35,70	34,38	41,09
T360_F		182545,89	385440,52	17,00	34,85	35,00	33,71	40,42
T361_A		182533,09	385443,91	2,00	40,96	41,29	39,84	46,58
T361_B		182533,09	385443,91	5,00	41,46	41,71	40,27	47,01
T361_C		182533,09	385443,91	8,00	41,15	41,21	39,72	46,51
T361_D		182533,09	385443,91	11,00	38,16	38,24	36,78	43,55
T361_E		182533,09	385443,91	14,00	35,43	35,53	34,13	40,88
T361_F		182533,09	385443,91	17,00	33,92	34,03	32,70	39,43
T362_A		182587,79	385418,80	2,00	50,53	50,57	49,13	55,90
T362_B		182587,79	385418,80	5,00	53,34	53,23	51,81	58,60
T362_C		182587,79	385418,80	8,00	55,71	55,68	54,24	61,02
T362_D		182587,79	385418,80	11,00	57,47	57,49	56,04	62,82
T362_E		182587,79	385418,80	14,00	59,29	59,24	57,82	64,60
T362_F		182587,79	385418,80	17,00	60,28	60,12	58,64	65,46
T363_A		182588,30	385409,38	2,00	59,21	59,44	57,98	64,73
T363_B		182588,30	385409,38	5,00	62,17	62,02	60,58	67,38
T363_C		182588,30	385409,38	8,00	64,31	64,27	62,82	69,61
T363_D		182588,30	385409,38	11,00	66,16	66,10	64,68	71,46
T363_E		182588,30	385409,38	14,00	67,38	67,17	65,68	72,51
T363_F		182588,30	385409,38	17,00	68,07	67,73	66,23	73,08
T364_A		182600,17	385402,87	2,00	62,24	62,39	60,91	67,68
T364_B		182600,17	385402,87	5,00	64,82	64,58	63,11	69,94
T364_C		182600,17	385402,87	8,00	66,34	66,22	64,76	71,56
T364_D		182600,17	385402,87	11,00	67,73	67,60	66,15	72,95

Alle getoonde dB-waarden zijn A-gewogen

Rapport: Resultatentabel
Model: Fase 5
LAeq totaalresultaten voor toetspunten
Groep: (hoofdgroep)
Groepsreductie: Nee

Naam Toetspunt	Omschrijving	X	Y	Hoogte	Dag	Avond	Nacht	Lden
T364_E		182600,17	385402,87	14,00	68,69	68,40	66,93	73,76
T364_F		182600,17	385402,87	17,00	69,29	68,87	67,34	74,21
T365_A		182609,13	385397,67	2,00	65,98	65,96	64,48	71,27
T365_B		182609,13	385397,67	5,00	67,78	67,47	66,00	72,84
T365_C		182609,13	385397,67	8,00	68,63	68,40	66,93	73,75
T365_D		182609,13	385397,67	11,00	69,52	69,25	67,77	74,60
T365_E		182609,13	385397,67	14,00	70,03	69,66	68,17	75,02
T365_F		182609,13	385397,67	17,00	70,18	69,75	68,23	75,10
T366_A		182618,10	385390,68	2,00	71,06	70,74	69,28	76,11
T366_B		182618,10	385390,68	5,00	71,68	71,30	69,82	76,67
T366_C		182618,10	385390,68	8,00	71,95	71,60	70,12	76,97
T366_D		182618,10	385390,68	11,00	72,10	71,71	70,23	77,08
T366_E		182618,10	385390,68	14,00	72,05	71,62	70,12	76,98
T366_F		182618,10	385390,68	17,00	71,72	71,30	69,80	76,66
T367_A		182624,61	385393,64	2,00	69,77	69,53	68,07	74,89
T367_B		182624,61	385393,64	5,00	70,68	70,29	68,82	75,67
T367_C		182624,61	385393,64	8,00	70,79	70,39	68,92	75,77
T367_D		182624,61	385393,64	11,00	70,75	70,33	68,85	75,71
T367_E		182624,61	385393,64	14,00	70,54	70,12	68,63	75,49
T367_F		182624,61	385393,64	17,00	70,24	69,82	68,33	75,19
T368_A		182631,30	385402,23	2,00	66,20	66,15	64,68	71,48
T368_B		182631,30	385402,23	5,00	67,83	67,49	66,02	72,86
T368_C		182631,30	385402,23	8,00	68,16	67,81	66,35	73,19
T368_D		182631,30	385402,23	11,00	68,37	68,01	66,54	73,38
T368_E		182631,30	385402,23	14,00	68,44	68,06	66,58	73,43
T368_F		182631,30	385402,23	17,00	68,40	68,00	66,51	73,37
T369_A		182638,77	385411,83	2,00	63,36	63,42	61,95	68,73
T369_B		182638,77	385411,83	5,00	65,36	65,06	63,60	70,43
T369_C		182638,77	385411,83	8,00	65,67	65,38	63,92	70,75
T369_D		182638,77	385411,83	11,00	65,99	65,69	64,23	71,06
T369_E		182638,77	385411,83	14,00	66,22	65,91	64,45	71,28
T370_A		182645,98	385421,09	2,00	61,44	61,58	60,12	66,89
T370_B		182645,98	385421,09	5,00	63,33	63,17	61,70	68,51
T370_C		182645,98	385421,09	8,00	64,02	63,73	62,27	69,10
T370_D		182645,98	385421,09	11,00	63,94	63,69	62,23	69,05
T371_A		182643,38	385430,75	2,00	49,52	49,84	48,43	55,16
T371_B		182643,38	385430,75	5,00	51,10	51,22	49,79	56,55
T371_C		182643,38	385430,75	8,00	50,41	50,27	48,82	55,62
T371_D		182643,38	385430,75	11,00	42,15	42,25	40,93	47,66
T372_A		182633,65	385430,93	2,00	38,67	38,58	37,06	43,88
T372_B		182633,65	385430,93	5,00	39,86	39,68	38,19	45,01
T372_C		182633,65	385430,93	8,00	39,17	38,89	37,39	44,23
T372_D		182633,65	385430,93	11,00	37,68	37,33	35,85	42,70
T373_A		182627,16	385422,59	2,00	38,91	38,78	37,26	44,08
T373_B		182627,16	385422,59	5,00	39,59	39,37	37,87	44,70
T373_C		182627,16	385422,59	8,00	38,89	38,58	37,05	43,90
T373_D		182627,16	385422,59	11,00	37,92	37,54	36,05	42,90
T373_E		182627,16	385422,59	14,00	38,30	37,92	36,45	43,30

Alle getoonde dB-waarden zijn A-gewogen

Rapport: Resultatentabel
Model: Fase 5
LAeq totaalresultaten voor toetspunten
Groep: (hoofdgroep)
Groepsreductie: Nee

Naam Toetspunt	Omschrijving	X	Y	Hoogte	Dag	Avond	Nacht	Lden
T374_A		182620,70	385414,29	2,00	39,74	39,57	38,05	44,88
T374_B		182620,70	385414,29	5,00	40,71	40,46	38,96	45,80
T374_C		182620,70	385414,29	8,00	39,79	39,48	37,96	44,81
T374_D		182620,70	385414,29	11,00	37,85	37,45	35,91	42,78
T374_E		182620,70	385414,29	14,00	38,08	37,63	36,14	43,00
T374_F		182620,70	385414,29	17,00	40,65	40,29	38,83	45,67
T375_A		182613,83	385413,98	2,00	41,05	41,26	39,80	46,56
T375_B		182613,83	385413,98	5,00	41,47	41,55	40,10	46,87
T375_C		182613,83	385413,98	8,00	39,78	39,80	38,35	45,13
T375_D		182613,83	385413,98	11,00	35,87	35,86	34,43	41,21
T375_E		182613,83	385413,98	14,00	33,19	33,20	31,81	38,57
T375_F		182613,83	385413,98	17,00	36,23	35,93	34,52	41,34
T376_A		182604,30	385419,07	2,00	41,62	41,96	40,51	47,24
T376_B		182604,30	385419,07	5,00	42,18	42,39	40,95	47,70
T376_C		182604,30	385419,07	8,00	41,14	41,27	39,82	46,58
T376_D		182604,30	385419,07	11,00	37,87	37,96	36,53	43,29
T376_E		182604,30	385419,07	14,00	35,50	35,47	34,10	40,86
T376_F		182604,30	385419,07	17,00	35,44	35,27	33,89	40,68
T377_A		182596,55	385423,21	2,00	42,64	43,03	41,59	48,31
T377_B		182596,55	385423,21	5,00	42,97	43,23	41,80	48,54
T377_C		182596,55	385423,21	8,00	42,24	42,35	40,92	47,68
T377_D		182596,55	385423,21	11,00	38,73	38,81	37,40	44,16
T377_E		182596,55	385423,21	14,00	37,00	37,04	35,70	42,44
T377_F		182596,55	385423,21	17,00	37,48	37,44	36,11	42,86

Alle getoonde dB-waarden zijn A-gewogen

Rapport: Resultatentabel
Model: Fase 6
LAeq totaalresultaten voor toetspunten
Groep: (hoofdgroep)
Groepsreductie: Nee

Naam Toetspunt	Omschrijving	X	Y	Hoogte	Dag	Avond	Nacht	Lden
T001_A		182712,83	385517,59	2,00	48,10	48,40	47,00	53,73
T001_B		182712,83	385517,59	5,00	48,94	49,18	47,77	54,51
T001_C		182712,83	385517,59	8,00	49,52	49,67	48,27	55,02
T002_A		182709,99	385512,79	2,00	45,79	46,19	44,82	51,52
T002_B		182709,99	385512,79	5,00	47,12	47,45	46,09	52,80
T002_C		182709,99	385512,79	8,00	48,31	48,53	47,16	53,89
T003_A		182707,33	385508,30	2,00	45,21	45,62	44,25	50,95
T003_B		182707,33	385508,30	5,00	46,54	46,88	45,52	52,23
T003_C		182707,33	385508,30	8,00	47,84	48,04	46,68	53,41
T004_A		182704,85	385504,13	2,00	44,74	45,17	43,80	50,50
T004_B		182704,85	385504,13	5,00	46,00	46,36	45,00	51,71
T004_C		182704,85	385504,13	8,00	47,62	47,85	46,49	53,21
T005_A		182702,79	385498,68	2,00	49,33	49,61	48,21	54,94
T005_B		182702,79	385498,68	5,00	49,78	49,99	48,59	55,33
T005_C		182702,79	385498,68	8,00	50,93	51,02	49,60	56,36
T006_A		182700,32	385494,44	2,00	49,55	49,82	48,43	55,16
T006_B		182700,32	385494,44	5,00	50,13	50,35	48,94	55,68
T006_C		182700,32	385494,44	8,00	51,49	51,59	50,17	56,93
T007_A		182697,62	385489,81	2,00	49,65	49,92	48,51	55,24
T007_B		182697,62	385489,81	5,00	50,20	50,42	49,01	55,75
T007_C		182697,62	385489,81	8,00	51,43	51,52	50,10	56,86
T008_A		182695,29	385485,81	2,00	49,85	50,12	48,72	55,45
T008_B		182695,29	385485,81	5,00	50,32	50,52	49,11	55,85
T008_C		182695,29	385485,81	8,00	51,65	51,72	50,30	57,06
T009_A		182692,78	385481,52	2,00	50,16	50,43	49,02	55,75
T009_B		182692,78	385481,52	5,00	50,59	50,78	49,38	56,12
T009_C		182692,78	385481,52	8,00	51,97	52,03	50,61	57,38
T010_A		182690,13	385476,97	2,00	50,42	50,69	49,28	56,01
T010_B		182690,13	385476,97	5,00	50,86	51,05	49,65	56,39
T010_C		182690,13	385476,97	8,00	52,33	52,39	50,96	57,73
T011_A		182684,31	385477,13	2,00	45,82	46,17	44,78	51,50
T011_B		182684,31	385477,13	5,00	47,83	48,06	46,67	53,40
T011_C		182684,31	385477,13	8,00	52,31	52,36	50,94	57,71
T012_A		182681,74	385481,74	2,00	40,18	40,29	38,83	45,60
T012_B		182681,74	385481,74	5,00	39,78	39,81	38,37	45,15
T012_C		182681,74	385481,74	8,00	39,79	39,74	38,30	45,09
T013_A		182684,48	385486,43	2,00	40,68	40,84	39,39	46,15
T013_B		182684,48	385486,43	5,00	41,15	41,24	39,81	46,57
T013_C		182684,48	385486,43	8,00	41,45	41,46	40,03	46,81
T014_A		182687,07	385490,88	2,00	40,87	41,05	39,61	46,36
T014_B		182687,07	385490,88	5,00	41,43	41,57	40,14	46,90
T014_C		182687,07	385490,88	8,00	41,13	41,20	39,78	46,54
T015_A		182689,67	385495,34	2,00	40,78	40,93	39,48	46,24
T015_B		182689,67	385495,34	5,00	41,29	41,42	40,00	46,76
T015_C		182689,67	385495,34	8,00	41,38	41,43	40,02	46,78
T016_A		182691,88	385499,13	2,00	40,78	40,92	39,48	46,24
T016_B		182691,88	385499,13	5,00	41,32	41,39	39,98	46,74
T016_C		182691,88	385499,13	8,00	41,49	41,45	40,00	46,79

Alle getoonde dB-waarden zijn A-gewogen

Rapport: Resultatentabel
Model: Fase 6
LAeq totaalresultaten voor toetspunten
Groep: (hoofdgroep)
Groepsreductie: Nee

Naam Toetspunt	Omschrijving	X	Y	Hoogte	Dag	Avond	Nacht	Lden
T017_A		182695,00	385504,48	2,00	40,60	40,71	39,24	46,01
T017_B		182695,00	385504,48	5,00	41,00	41,10	39,67	46,43
T017_C		182695,00	385504,48	8,00	40,91	40,92	39,48	46,26
T018_A		182696,38	385508,66	2,00	40,38	40,47	39,00	45,78
T018_B		182696,38	385508,66	5,00	40,71	40,75	39,32	46,09
T018_C		182696,38	385508,66	8,00	40,21	40,11	38,67	45,46
T019_A		182699,42	385513,78	2,00	40,01	40,09	38,63	45,40
T019_B		182699,42	385513,78	5,00	40,61	40,66	39,23	46,00
T019_C		182699,42	385513,78	8,00	40,41	40,34	38,88	45,68
T020_A		182701,74	385517,70	2,00	39,97	40,04	38,57	45,35
T020_B		182701,74	385517,70	5,00	40,45	40,51	39,07	45,84
T020_C		182701,74	385517,70	8,00	39,94	39,88	38,42	45,21
T021_A		182704,65	385522,60	2,00	39,75	39,81	38,34	45,12
T021_B		182704,65	385522,60	5,00	40,67	40,70	39,25	46,03
T021_C		182704,65	385522,60	8,00	40,39	40,29	38,84	45,64
T022_A		182710,26	385521,93	2,00	42,62	42,95	41,55	48,27
T022_B		182710,26	385521,93	5,00	44,05	44,32	42,94	49,66
T022_C		182710,26	385521,93	8,00	40,01	40,26	38,90	45,62
T023_A		182672,06	385492,17	2,00	44,72	45,17	43,78	50,48
T023_B		182672,06	385492,17	5,00	46,28	46,63	45,25	51,96
T023_C		182672,06	385492,17	8,00	48,27	48,48	47,09	53,83
T024_A		182667,40	385489,47	2,00	44,38	44,80	43,40	50,11
T024_B		182667,40	385489,47	5,00	46,40	46,69	45,30	52,02
T024_C		182667,40	385489,47	8,00	49,19	49,37	47,96	54,71
T025_A		182663,08	385492,03	2,00	43,80	44,22	42,80	49,52
T025_B		182663,08	385492,03	5,00	45,61	45,89	44,50	51,23
T025_C		182663,08	385492,03	8,00	48,53	48,70	47,29	54,04
T026_A		182658,67	385494,63	2,00	43,62	44,05	42,63	49,34
T026_B		182658,67	385494,63	5,00	45,07	45,40	44,00	50,72
T026_C		182658,67	385494,63	8,00	47,88	48,08	46,67	53,41
T027_A		182654,05	385497,36	2,00	43,96	44,36	42,95	49,66
T027_B		182654,05	385497,36	5,00	45,48	45,78	44,38	51,11
T027_C		182654,05	385497,36	8,00	47,99	48,17	46,75	53,50
T028_A		182649,23	385500,21	2,00	43,38	43,80	42,39	49,10
T028_B		182649,23	385500,21	5,00	44,90	45,23	43,84	50,56
T028_C		182649,23	385500,21	8,00	47,39	47,60	46,19	52,93
T029_A		182645,81	385503,85	2,00	42,36	42,76	41,33	48,05
T029_B		182645,81	385503,85	5,00	43,94	44,26	42,85	49,58
T029_C		182645,81	385503,85	8,00	47,07	47,28	45,86	52,60
T030_A		182641,63	385506,31	2,00	42,81	43,25	41,84	48,55
T030_B		182641,63	385506,31	5,00	44,37	44,71	43,30	50,02
T030_C		182641,63	385506,31	8,00	47,13	47,33	45,91	52,66
T031_A		182637,22	385508,91	2,00	42,41	42,86	41,44	48,15
T031_B		182637,22	385508,91	5,00	43,90	44,27	42,88	49,59
T031_C		182637,22	385508,91	8,00	46,19	46,40	45,00	51,74
T032_A		182632,47	385511,70	2,00	42,39	42,84	41,42	48,13
T032_B		182632,47	385511,70	5,00	43,90	44,28	42,87	49,59
T032_C		182632,47	385511,70	8,00	46,48	46,69	45,27	52,01

Alle getoonde dB-waarden zijn A-gewogen

Rapport: Resultatentabel
Model: Fase 6
LAeq totaalresultaten voor toetspunten
Groep: (hoofdgroep)
Groepsreductie: Nee

Naam Toetspunt	Omschrijving	X	Y	Hoogte	Dag	Avond	Nacht	Lden
T033_A		182627,90	385514,40	2,00	43,30	43,72	42,29	49,01
T033_B		182627,90	385514,40	5,00	44,44	44,79	43,37	50,09
T033_C		182627,90	385514,40	8,00	46,17	46,38	44,96	51,70
T034_A		182628,40	385520,07	2,00	39,22	39,51	38,06	44,80
T034_B		182628,40	385520,07	5,00	39,07	39,23	37,78	44,54
T034_C		182628,40	385520,07	8,00	39,40	39,32	37,84	44,64
T035_A		182633,08	385522,71	2,00	41,83	42,38	41,01	47,69
T035_B		182633,08	385522,71	5,00	40,45	40,95	39,59	46,28
T035_C		182633,08	385522,71	8,00	37,38	37,85	36,51	43,20
T036_A		182637,41	385520,16	2,00	42,55	43,11	41,73	48,42
T036_B		182637,41	385520,16	5,00	41,43	41,93	40,57	47,26
T036_C		182637,41	385520,16	8,00	38,29	38,77	37,43	44,11
T037_A		182641,80	385517,57	2,00	42,82	43,38	41,99	48,68
T037_B		182641,80	385517,57	5,00	41,88	42,37	41,00	47,69
T037_C		182641,80	385517,57	8,00	39,17	39,61	38,27	44,96
T038_A		182646,42	385514,85	2,00	42,70	43,23	41,84	48,53
T038_B		182646,42	385514,85	5,00	41,93	42,41	41,04	47,73
T038_C		182646,42	385514,85	8,00	40,21	40,64	39,30	45,99
T039_A		182651,33	385511,96	2,00	42,94	43,46	42,07	48,76
T039_B		182651,33	385511,96	5,00	42,38	42,86	41,49	48,18
T039_C		182651,33	385511,96	8,00	40,79	41,16	39,83	46,53
T040_A		182654,52	385508,27	2,00	42,49	43,00	41,61	48,30
T040_B		182654,52	385508,27	5,00	42,04	42,50	41,13	47,83
T040_C		182654,52	385508,27	8,00	39,16	39,57	38,23	44,92
T041_A		182658,82	385505,73	2,00	42,29	42,74	41,35	48,05
T041_B		182658,82	385505,73	5,00	41,98	42,42	41,04	47,74
T041_C		182658,82	385505,73	8,00	38,95	39,36	38,02	44,71
T042_A		182663,10	385503,20	2,00	42,28	42,73	41,33	48,04
T042_B		182663,10	385503,20	5,00	42,28	42,71	41,33	48,03
T042_C		182663,10	385503,20	8,00	39,35	39,75	38,40	45,10
T043_A		182667,38	385500,67	2,00	42,21	42,63	41,23	47,94
T043_B		182667,38	385500,67	5,00	42,21	42,63	41,24	47,95
T043_C		182667,38	385500,67	8,00	39,49	39,86	38,51	45,21
T044_A		182671,83	385498,04	2,00	41,81	42,20	40,79	47,51
T044_B		182671,83	385498,04	5,00	42,18	42,55	41,17	47,88
T044_C		182671,83	385498,04	8,00	39,77	40,13	38,78	45,48
T045_A		182640,44	385477,47	2,00	41,36	41,74	40,27	47,01
T045_B		182640,44	385477,47	5,00	44,67	45,04	43,63	50,35
T045_C		182640,44	385477,47	8,00	47,71	47,99	46,60	53,33
T046_A		182641,01	385483,64	2,00	41,57	42,01	40,60	47,31
T046_B		182641,01	385483,64	5,00	43,00	43,38	41,98	48,69
T046_C		182641,01	385483,64	8,00	42,77	43,01	41,62	48,35
T047_A		182636,07	385486,59	2,00	41,48	41,93	40,51	47,22
T047_B		182636,07	385486,59	5,00	43,07	43,46	42,07	48,78
T047_C		182636,07	385486,59	8,00	42,84	43,10	41,70	48,43
T048_A		182631,90	385489,07	2,00	41,30	41,76	40,34	47,05
T048_B		182631,90	385489,07	5,00	42,83	43,24	41,85	48,56
T048_C		182631,90	385489,07	8,00	42,22	42,47	41,08	47,81

Alle getoonde dB-waarden zijn A-gewogen

Rapport: Resultatentabel
Model: Fase 6
LAeq totaalresultaten voor toetspunten
Groep: (hoofdgroep)
Groepsreductie: Nee

Naam Toetspunt	Omschrijving	X	Y	Hoogte	Dag	Avond	Nacht	Lden
T049_A		182627,46	385491,71	2,00	41,29	41,75	40,33	47,04
T049_B		182627,46	385491,71	5,00	42,58	42,99	41,60	48,31
T049_C		182627,46	385491,71	8,00	41,87	42,15	40,76	47,49
T050_A		182622,92	385494,42	2,00	41,03	41,48	40,06	46,77
T050_B		182622,92	385494,42	5,00	42,13	42,54	41,15	47,86
T050_C		182622,92	385494,42	8,00	41,43	41,68	40,28	47,01
T051_A		182618,47	385491,94	2,00	40,98	41,22	39,76	46,51
T051_B		182618,47	385491,94	5,00	41,54	41,70	40,25	47,01
T051_C		182618,47	385491,94	8,00	41,86	41,89	40,44	47,22
T052_A		182617,60	385486,37	2,00	41,75	42,09	40,64	47,37
T052_B		182617,60	385486,37	5,00	43,55	43,83	42,41	49,14
T052_C		182617,60	385486,37	8,00	46,53	46,67	45,25	52,00
T053_A		182622,88	385483,23	2,00	41,27	41,62	40,16	46,90
T053_B		182622,88	385483,23	5,00	43,35	43,64	42,22	48,95
T053_C		182622,88	385483,23	8,00	46,34	46,49	45,06	51,82
T054_A		182627,19	385480,66	2,00	42,40	42,71	41,25	47,99
T054_B		182627,19	385480,66	5,00	44,24	44,50	43,07	49,81
T054_C		182627,19	385480,66	8,00	46,65	46,78	45,36	52,12
T055_A		182631,57	385478,06	2,00	42,84	43,08	41,62	48,37
T055_B		182631,57	385478,06	5,00	44,83	45,03	43,61	50,36
T055_C		182631,57	385478,06	8,00	47,23	47,36	45,95	52,70
T056_A		182636,07	385475,38	2,00	43,18	43,32	41,86	48,63
T056_B		182636,07	385475,38	5,00	45,21	45,35	43,93	50,68
T056_C		182636,07	385475,38	8,00	47,93	48,05	46,64	53,39
T057_A		182616,66	385468,99	2,00	45,14	45,65	44,19	50,90
T057_B		182616,66	385468,99	5,00	46,04	46,47	45,03	51,75
T057_C		182616,66	385468,99	8,00	46,33	46,60	45,18	51,92
T058_A		182614,32	385464,99	2,00	45,02	45,54	44,08	50,79
T058_B		182614,32	385464,99	5,00	45,90	46,31	44,88	51,60
T058_C		182614,32	385464,99	8,00	46,01	46,26	44,83	51,57
T059_A		182612,11	385461,23	2,00	45,06	45,59	44,13	50,84
T059_B		182612,11	385461,23	5,00	45,88	46,31	44,87	51,59
T059_C		182612,11	385461,23	8,00	45,86	46,10	44,67	51,41
T060_A		182610,06	385457,74	2,00	45,11	45,65	44,19	50,90
T060_B		182610,06	385457,74	5,00	45,95	46,36	44,92	51,64
T060_C		182610,06	385457,74	8,00	45,89	46,10	44,67	51,42
T061_A		182607,92	385454,08	2,00	45,06	45,61	44,14	50,85
T061_B		182607,92	385454,08	5,00	45,94	46,35	44,91	51,63
T061_C		182607,92	385454,08	8,00	45,86	46,05	44,62	51,37
T062_A		182605,66	385450,23	2,00	45,12	45,68	44,21	50,92
T062_B		182605,66	385450,23	5,00	45,97	46,37	44,93	51,65
T062_C		182605,66	385450,23	8,00	45,97	46,14	44,70	51,46
T063_A		182600,13	385450,03	2,00	47,26	47,59	46,15	52,88
T063_B		182600,13	385450,03	5,00	49,07	49,20	47,78	54,54
T063_C		182600,13	385450,03	8,00	50,43	50,36	48,94	55,72
T064_A		182597,24	385454,93	2,00	42,64	42,93	41,50	48,24
T064_B		182597,24	385454,93	5,00	44,38	44,50	43,08	49,84
T064_C		182597,24	385454,93	8,00	45,76	45,68	44,27	51,05

Alle getoonde dB-waarden zijn A-gewogen

Rapport: Resultatentabel
Model: Fase 6
LAeq totaalresultaten voor toetspunten
Groep: (hoofdgroep)
Groepsreductie: Nee

Naam Toetspunt	Omschrijving	X	Y	Hoogte	Dag	Avond	Nacht	Lden
T065_A		182599,50	385458,77	2,00	42,54	42,82	41,39	48,13
T065_B		182599,50	385458,77	5,00	44,20	44,32	42,91	49,66
T065_C		182599,50	385458,77	8,00	45,46	45,41	43,99	50,77
T066_A		182601,85	385462,79	2,00	42,46	42,75	41,32	48,06
T066_B		182601,85	385462,79	5,00	43,83	43,98	42,56	49,31
T066_C		182601,85	385462,79	8,00	44,86	44,84	43,42	50,20
T067_A		182603,99	385466,45	2,00	42,48	42,78	41,34	48,08
T067_B		182603,99	385466,45	5,00	43,56	43,74	42,31	49,06
T067_C		182603,99	385466,45	8,00	44,38	44,40	42,97	49,74
T068_A		182605,96	385469,81	2,00	42,17	42,43	41,00	47,74
T068_B		182605,96	385469,81	5,00	43,27	43,41	41,99	48,74
T068_C		182605,96	385469,81	8,00	44,13	44,13	42,70	49,48
T069_A		182608,22	385473,67	2,00	42,22	42,50	41,06	47,80
T069_B		182608,22	385473,67	5,00	43,10	43,27	41,84	48,59
T069_C		182608,22	385473,67	8,00	43,68	43,70	42,27	49,04
T070_A		182614,09	385474,04	2,00	41,95	42,32	40,88	47,61
T070_B		182614,09	385474,04	5,00	43,35	43,66	42,24	48,97
T070_C		182614,09	385474,04	8,00	44,39	44,57	43,16	49,91
T071_A		182584,38	385492,28	2,00	44,43	45,02	43,61	50,30
T071_B		182584,38	385492,28	5,00	45,15	45,59	44,20	50,90
T071_C		182584,38	385492,28	8,00	45,70	45,96	44,57	51,30
T072_A		182582,86	385487,29	2,00	46,31	46,88	45,45	52,15
T072_B		182582,86	385487,29	5,00	46,92	47,35	45,94	52,65
T072_C		182582,86	385487,29	8,00	47,12	47,37	45,95	52,69
T073_A		182581,21	385481,88	2,00	47,10	47,70	46,25	52,95
T073_B		182581,21	385481,88	5,00	47,77	48,22	46,79	53,50
T073_C		182581,21	385481,88	8,00	47,95	48,22	46,79	53,53
T074_A		182579,80	385477,29	2,00	47,14	47,70	46,25	52,96
T074_B		182579,80	385477,29	5,00	47,90	48,31	46,87	53,59
T074_C		182579,80	385477,29	8,00	48,12	48,33	46,90	53,65
T075_A		182578,22	385472,09	2,00	45,88	46,44	45,01	51,71
T075_B		182578,22	385472,09	5,00	46,99	47,39	45,97	52,69
T075_C		182578,22	385472,09	8,00	47,71	47,89	46,47	53,22
T076_A		182576,63	385466,89	2,00	45,65	46,21	44,77	51,47
T076_B		182576,63	385466,89	5,00	46,84	47,21	45,78	52,50
T076_C		182576,63	385466,89	8,00	47,60	47,72	46,29	53,05
T077_A		182575,07	385461,78	2,00	46,48	47,04	45,59	52,30
T077_B		182575,07	385461,78	5,00	47,88	48,25	46,81	53,54
T077_C		182575,07	385461,78	8,00	48,63	48,74	47,32	54,08
T078_A		182569,37	385461,31	2,00	43,05	43,49	42,01	48,74
T078_B		182569,37	385461,31	5,00	44,50	44,70	43,24	50,00
T078_C		182569,37	385461,31	8,00	45,93	45,91	44,46	51,25
T079_A		182565,87	385464,95	2,00	38,81	38,95	37,44	44,22
T079_B		182565,87	385464,95	5,00	39,85	39,85	38,36	45,15
T079_C		182565,87	385464,95	8,00	40,66	40,50	39,02	45,84
T080_A		182567,62	385470,69	2,00	39,45	39,63	38,14	44,91
T080_B		182567,62	385470,69	5,00	40,33	40,39	38,93	45,71
T080_C		182567,62	385470,69	8,00	41,10	40,99	39,53	46,33

Alle getoonde dB-waarden zijn A-gewogen

Rapport: Resultatentabel
Model: Fase 6
LAeq totaalresultaten voor toetspunten
Groep: (hoofdgroep)
Groepsreductie: Nee

Naam Toetspunt	Omschrijving	X	Y	Hoogte	Dag	Avond	Nacht	Lden
T081_A		182568,94	385475,01	2,00	39,63	39,82	38,33	45,10
T081_B		182568,94	385475,01	5,00	40,57	40,64	39,19	45,96
T081_C		182568,94	385475,01	8,00	41,26	41,17	39,71	46,51
T082_A		182570,59	385480,39	2,00	39,00	39,12	37,61	44,39
T082_B		182570,59	385480,39	5,00	39,82	39,81	38,34	45,13
T082_C		182570,59	385480,39	8,00	41,05	40,87	39,40	46,22
T083_A		182571,95	385484,86	2,00	38,46	38,58	37,06	43,85
T083_B		182571,95	385484,86	5,00	39,38	39,40	37,91	44,70
T083_C		182571,95	385484,86	8,00	40,92	40,73	39,25	46,07
T084_A		182573,46	385489,79	2,00	38,68	38,83	37,31	44,09
T084_B		182573,46	385489,79	5,00	39,59	39,65	38,16	44,95
T084_C		182573,46	385489,79	8,00	40,86	40,69	39,20	46,02
T085_A		182575,03	385494,93	2,00	38,99	39,18	37,66	44,44
T085_B		182575,03	385494,93	5,00	39,96	40,04	38,54	45,33
T085_C		182575,03	385494,93	8,00	40,93	40,81	39,33	46,14
T086_A		182580,77	385496,01	2,00	41,11	41,64	40,23	46,93
T086_B		182580,77	385496,01	5,00	41,31	41,72	40,32	47,03
T086_C		182580,77	385496,01	8,00	39,99	40,29	38,89	45,62
T087_A		182556,40	385499,68	2,00	40,79	41,43	40,02	46,70
T087_B		182556,40	385499,68	5,00	41,49	42,02	40,63	47,32
T087_C		182556,40	385499,68	8,00	42,21	42,54	41,13	47,85
T088_A		182555,33	385494,64	2,00	40,05	40,66	39,24	45,93
T088_B		182555,33	385494,64	5,00	41,04	41,54	40,15	46,85
T088_C		182555,33	385494,64	8,00	41,58	41,88	40,47	47,20
T089_A		182554,14	385489,03	2,00	41,87	42,47	41,01	47,71
T089_B		182554,14	385489,03	5,00	42,65	43,12	41,69	48,40
T089_C		182554,14	385489,03	8,00	42,97	43,27	41,84	48,57
T090_A		182553,05	385483,88	2,00	39,46	39,95	38,51	45,22
T090_B		182553,05	385483,88	5,00	41,14	41,55	40,15	46,86
T090_C		182553,05	385483,88	8,00	41,58	41,83	40,40	47,14
T091_A		182551,98	385478,83	2,00	39,09	39,63	38,17	44,88
T091_B		182551,98	385478,83	5,00	40,84	41,28	39,86	46,57
T091_C		182551,98	385478,83	8,00	41,37	41,66	40,24	46,97
T092_A		182551,02	385474,34	2,00	38,80	39,32	37,86	44,57
T092_B		182551,02	385474,34	5,00	40,72	41,13	39,71	46,43
T092_C		182551,02	385474,34	8,00	41,05	41,27	39,85	46,59
T093_A		182549,96	385469,30	2,00	39,04	39,61	38,16	44,86
T093_B		182549,96	385469,30	5,00	40,97	41,40	39,98	46,69
T093_C		182549,96	385469,30	8,00	41,95	42,24	40,83	47,56
T094_A		182543,90	385467,91	2,00	42,58	42,75	41,25	48,02
T094_B		182543,90	385467,91	5,00	44,20	44,18	42,72	49,51
T094_C		182543,90	385467,91	8,00	45,64	45,44	43,98	50,80
T095_A		182540,41	385471,50	2,00	44,08	44,02	42,43	49,26
T095_B		182540,41	385471,50	5,00	45,37	45,21	43,66	50,50
T095_C		182540,41	385471,50	8,00	46,49	46,21	44,67	51,52
T096_A		182541,56	385476,89	2,00	44,73	44,69	43,08	49,92
T096_B		182541,56	385476,89	5,00	45,84	45,72	44,15	50,99
T096_C		182541,56	385476,89	8,00	46,90	46,66	45,11	51,96

Alle getoonde dB-waarden zijn A-gewogen

Rapport: Resultatentabel
Model: Fase 6
LAeq totaalresultaten voor toetspunten
Groep: (hoofdgroep)
Groepsreductie: Nee

Naam Toetspunt	Omschrijving	X	Y	Hoogte	Dag	Avond	Nacht	Lden
T097_A		182542,59	385481,76	2,00	43,40	43,43	41,88	48,69
T097_B		182542,59	385481,76	5,00	44,57	44,49	42,97	49,79
T097_C		182542,59	385481,76	8,00	45,62	45,41	43,89	50,73
T098_A		182543,53	385486,18	2,00	42,78	42,83	41,28	48,09
T098_B		182543,53	385486,18	5,00	44,10	44,03	42,49	49,31
T098_C		182543,53	385486,18	8,00	45,06	44,86	43,33	50,17
T099_A		182544,58	385491,14	2,00	42,96	43,01	41,43	48,24
T099_B		182544,58	385491,14	5,00	43,95	43,89	42,35	49,17
T099_C		182544,58	385491,14	8,00	44,79	44,61	43,08	49,91
T100_A		182545,84	385497,08	2,00	42,48	42,60	41,06	47,85
T100_B		182545,84	385497,08	5,00	43,51	43,51	42,00	48,80
T100_C		182545,84	385497,08	8,00	44,34	44,21	42,71	49,53
T101_A		182546,83	385501,73	2,00	41,06	41,18	39,68	46,46
T101_B		182546,83	385501,73	5,00	42,19	42,19	40,70	47,49
T101_C		182546,83	385501,73	8,00	42,91	42,81	41,32	48,13
T102_A		182551,94	385503,44	2,00	39,17	39,62	38,21	44,92
T102_B		182551,94	385503,44	5,00	39,77	40,02	38,59	45,33
T102_C		182551,94	385503,44	8,00	37,81	38,01	36,57	43,32
T103_A		182529,95	385502,56	2,00	42,21	42,62	41,20	47,92
T103_B		182529,95	385502,56	5,00	43,31	43,54	42,14	48,88
T103_C		182529,95	385502,56	8,00	44,28	44,33	42,93	49,69
T104_A		182528,37	385497,53	2,00	42,61	42,99	41,58	48,30
T104_B		182528,37	385497,53	5,00	43,99	44,20	42,81	49,55
T104_C		182528,37	385497,53	8,00	45,02	45,03	43,64	50,40
T105_A		182526,75	385492,37	2,00	42,57	42,92	41,51	48,23
T105_B		182526,75	385492,37	5,00	44,26	44,46	43,06	49,80
T105_C		182526,75	385492,37	8,00	45,36	45,34	43,94	50,71
T106_A		182524,90	385486,49	2,00	43,13	43,45	42,04	48,77
T106_B		182524,90	385486,49	5,00	44,91	45,05	43,66	50,40
T106_C		182524,90	385486,49	8,00	46,25	46,17	44,77	51,55
T107_A		182523,34	385481,51	2,00	43,70	44,01	42,60	49,33
T107_B		182523,34	385481,51	5,00	45,73	45,84	44,45	51,20
T107_C		182523,34	385481,51	8,00	47,14	47,01	45,62	52,40
T108_A		182521,73	385476,39	2,00	44,24	44,54	43,13	49,86
T108_B		182521,73	385476,39	5,00	46,39	46,47	45,08	51,83
T108_C		182521,73	385476,39	8,00	47,88	47,71	46,31	53,10
T109_A		182516,02	385475,81	2,00	44,63	44,88	43,45	50,19
T109_B		182516,02	385475,81	5,00	46,65	46,63	45,23	52,00
T109_C		182516,02	385475,81	8,00	48,37	48,10	46,69	53,50
T110_A		182512,73	385479,93	2,00	37,00	36,93	35,34	42,18
T110_B		182512,73	385479,93	5,00	38,56	38,38	36,81	43,66
T110_C		182512,73	385479,93	8,00	40,13	39,83	38,23	45,10
T111_A		182514,37	385485,15	2,00	36,62	36,58	34,99	41,82
T111_B		182514,37	385485,15	5,00	37,70	37,57	36,01	42,85
T111_C		182514,37	385485,15	8,00	38,98	38,72	37,14	44,00
T112_A		182516,08	385490,57	2,00	36,95	36,94	35,35	42,18
T112_B		182516,08	385490,57	5,00	38,00	37,90	36,35	43,18
T112_C		182516,08	385490,57	8,00	39,20	38,96	37,39	44,25

Alle getoonde dB-waarden zijn A-gewogen

Rapport: Resultatentabel
Model: Fase 6
LAeq totaalresultaten voor toetspunten
Groep: (hoofdgroep)
Groepsreductie: Nee

Naam Toetspunt	Omschrijving	X	Y	Hoogte	Dag	Avond	Nacht	Lden
T113_A		182517,60	385495,40	2,00	37,20	37,21	35,63	42,45
T113_B		182517,60	385495,40	5,00	38,35	38,27	36,72	43,55
T113_C		182517,60	385495,40	8,00	39,24	39,03	37,47	44,32
T114_A		182519,17	385500,40	2,00	38,03	38,11	36,56	43,36
T114_B		182519,17	385500,40	5,00	39,19	39,16	37,63	44,44
T114_C		182519,17	385500,40	8,00	40,09	39,92	38,36	45,20
T115_A		182520,95	385506,07	2,00	39,12	39,28	37,74	44,53
T115_B		182520,95	385506,07	5,00	40,33	40,34	38,83	45,63
T115_C		182520,95	385506,07	8,00	40,99	40,89	39,35	46,18
T116_A		182526,78	385506,64	2,00	39,82	40,11	38,62	45,37
T116_B		182526,78	385506,64	5,00	40,40	40,59	39,10	45,87
T116_C		182526,78	385506,64	8,00	39,46	39,55	38,07	44,85
T117_A		182501,29	385510,68	2,00	41,27	41,81	40,40	47,10
T117_B		182501,29	385510,68	5,00	42,23	42,60	41,21	47,92
T117_C		182501,29	385510,68	8,00	42,96	43,08	41,69	48,44
T118_A		182500,10	385505,34	2,00	41,29	41,83	40,41	47,11
T118_B		182500,10	385505,34	5,00	42,51	42,88	41,48	48,20
T118_C		182500,10	385505,34	8,00	43,29	43,43	42,03	48,78
T119_A		182498,89	385499,87	2,00	42,18	42,74	41,29	48,00
T119_B		182498,89	385499,87	5,00	43,29	43,68	42,25	48,97
T119_C		182498,89	385499,87	8,00	43,93	44,07	42,64	49,40
T120_A		182497,69	385494,50	2,00	41,84	42,41	40,94	47,65
T120_B		182497,69	385494,50	5,00	43,04	43,45	42,01	48,73
T120_C		182497,69	385494,50	8,00	43,62	43,78	42,34	49,10
T121_A		182496,58	385489,50	2,00	42,55	43,07	41,57	48,30
T121_B		182496,58	385489,50	5,00	43,55	43,91	42,43	49,17
T121_C		182496,58	385489,50	8,00	43,65	43,79	42,32	49,09
T122_A		182495,38	385484,13	2,00	39,82	40,36	38,89	45,60
T122_B		182495,38	385484,13	5,00	41,58	41,93	40,50	47,23
T122_C		182495,38	385484,13	8,00	42,55	42,66	41,23	47,99
T123_A		182489,60	385482,73	2,00	39,10	39,16	37,55	44,37
T123_B		182489,60	385482,73	5,00	40,79	40,71	39,15	45,98
T123_C		182489,60	385482,73	8,00	42,33	42,11	40,55	47,40
T124_A		182485,90	385486,22	2,00	36,76	36,53	34,88	41,76
T124_B		182485,90	385486,22	5,00	38,09	37,79	36,17	43,05
T124_C		182485,90	385486,22	8,00	39,38	39,02	37,39	44,28
T125_A		182487,14	385491,79	2,00	36,12	35,99	34,37	41,22
T125_B		182487,14	385491,79	5,00	37,52	37,29	35,69	42,55
T125_C		182487,14	385491,79	8,00	39,45	39,12	37,50	44,39
T126_A		182488,38	385497,34	2,00	36,41	36,33	34,71	41,56
T126_B		182488,38	385497,34	5,00	37,71	37,52	35,93	42,78
T126_C		182488,38	385497,34	8,00	39,30	39,01	37,40	44,28
T127_A		182489,50	385502,41	2,00	37,64	37,56	35,96	42,80
T127_B		182489,50	385502,41	5,00	38,92	38,73	37,15	44,00
T127_C		182489,50	385502,41	8,00	40,19	39,89	38,28	45,16
T128_A		182490,68	385507,69	2,00	37,92	37,86	36,26	43,10
T128_B		182490,68	385507,69	5,00	39,00	38,83	37,25	44,10
T128_C		182490,68	385507,69	8,00	40,22	39,92	38,31	45,19

Alle getoonde dB-waarden zijn A-gewogen

Rapport: Resultatentabel
Model: Fase 6
LAeq totaalresultaten voor toetspunten
Groep: (hoofdgroep)
Groepsreductie: Nee

Naam Toetspunt	Omschrijving	X	Y	Hoogte	Dag	Avond	Nacht	Lden
T129_A		182491,93	385513,29	2,00	37,98	37,92	36,33	43,16
T129_B		182491,93	385513,29	5,00	39,10	38,93	37,35	44,20
T129_C		182491,93	385513,29	8,00	40,42	40,13	38,52	45,40
T130_A		182497,19	385514,59	2,00	39,45	39,81	38,36	45,09
T130_B		182497,19	385514,59	5,00	40,40	40,56	39,11	45,87
T130_C		182497,19	385514,59	8,00	39,62	39,68	38,22	45,00
T131_A		182473,47	385515,18	2,00	38,18	38,68	37,21	43,93
T131_B		182473,47	385515,18	5,00	39,40	39,81	38,38	45,10
T131_C		182473,47	385515,18	8,00	40,32	40,53	39,08	45,83
T132_A		182472,48	385509,71	2,00	37,73	38,27	36,79	43,51
T132_B		182472,48	385509,71	5,00	38,87	39,29	37,85	44,57
T132_C		182472,48	385509,71	8,00	39,70	39,91	38,46	45,21
T133_A		182471,50	385504,22	2,00	37,40	37,92	36,44	43,16
T133_B		182471,50	385504,22	5,00	38,97	39,38	37,95	44,67
T133_C		182471,50	385504,22	8,00	39,72	39,93	38,49	45,24
T134_A		182470,54	385498,87	2,00	37,66	38,18	36,70	43,42
T134_B		182470,54	385498,87	5,00	38,94	39,34	37,88	44,61
T134_C		182470,54	385498,87	8,00	39,56	39,74	38,30	45,05
T135_A		182469,56	385493,43	2,00	37,86	38,22	36,69	43,45
T135_B		182469,56	385493,43	5,00	39,22	39,48	38,01	44,76
T135_C		182469,56	385493,43	8,00	39,75	39,87	38,41	45,18
T136_A		182468,61	385488,10	2,00	37,23	37,75	36,26	42,98
T136_B		182468,61	385488,10	5,00	38,78	39,15	37,69	44,42
T136_C		182468,61	385488,10	8,00	39,50	39,64	38,20	44,96
T137_A		182462,85	385486,59	2,00	38,27	38,33	36,71	43,54
T137_B		182462,85	385486,59	5,00	39,70	39,59	37,98	44,83
T137_C		182462,85	385486,59	8,00	41,67	41,39	39,79	46,66
T138_A		182459,27	385490,58	2,00	38,79	38,54	36,82	43,73
T138_B		182459,27	385490,58	5,00	39,99	39,69	38,01	44,91
T138_C		182459,27	385490,58	8,00	41,66	41,31	39,61	46,52
T139_A		182460,22	385495,85	2,00	38,34	38,12	36,42	43,31
T139_B		182460,22	385495,85	5,00	39,53	39,25	37,59	44,48
T139_C		182460,22	385495,85	8,00	40,58	40,23	38,54	45,45
T140_A		182461,21	385501,38	2,00	38,15	38,04	36,41	43,26
T140_B		182461,21	385501,38	5,00	39,27	39,08	37,47	44,33
T140_C		182461,21	385501,38	8,00	40,60	40,28	38,65	45,54
T141_A		182462,03	385505,94	2,00	38,66	38,55	36,92	43,77
T141_B		182462,03	385505,94	5,00	39,87	39,68	38,08	44,94
T141_C		182462,03	385505,94	8,00	41,71	41,36	39,70	46,60
T142_A		182463,07	385511,76	2,00	39,00	38,91	37,29	44,14
T142_B		182463,07	385511,76	5,00	40,12	39,94	38,33	45,19
T142_C		182463,07	385511,76	8,00	42,14	41,80	40,13	47,03
T143_A		182464,01	385517,00	2,00	39,52	39,41	37,79	44,64
T143_B		182464,01	385517,00	5,00	40,48	40,30	38,69	45,55
T143_C		182464,01	385517,00	8,00	42,12	41,82	40,17	47,06
T144_A		182469,39	385518,67	2,00	39,56	39,73	38,20	44,98
T144_B		182469,39	385518,67	5,00	40,07	40,12	38,60	45,40
T144_C		182469,39	385518,67	8,00	39,54	39,48	37,92	44,75

Alle getoonde dB-waarden zijn A-gewogen

Rapport: Resultatentabel
Model: Fase 6
LAeq totaalresultaten voor toetspunten
Groep: (hoofdgroep)
Groepsreductie: Nee

Naam Toetspunt	Omschrijving	X	Y	Hoogte	Dag	Avond	Nacht	Lden
T145_A		182446,36	385519,53	2,00	37,89	38,40	36,92	43,64
T145_B		182446,36	385519,53	5,00	38,91	39,28	37,82	44,55
T145_C		182446,36	385519,53	8,00	40,04	40,21	38,72	45,49
T146_A		182445,34	385513,79	2,00	37,43	37,93	36,43	43,16
T146_B		182445,34	385513,79	5,00	38,91	39,29	37,84	44,57
T146_C		182445,34	385513,79	8,00	39,90	40,07	38,60	45,36
T147_A		182444,43	385508,68	2,00	37,16	37,67	36,18	42,90
T147_B		182444,43	385508,68	5,00	38,65	39,03	37,58	44,31
T147_C		182444,43	385508,68	8,00	39,62	39,79	38,32	45,08
T148_A		182443,64	385504,27	2,00	37,39	37,85	36,35	43,08
T148_B		182443,64	385504,27	5,00	38,87	39,21	37,75	44,49
T148_C		182443,64	385504,27	8,00	39,51	39,67	38,19	44,96
T149_A		182442,69	385498,97	2,00	37,04	37,50	35,97	42,71
T149_B		182442,69	385498,97	5,00	38,76	39,09	37,61	44,35
T149_C		182442,69	385498,97	8,00	39,55	39,70	38,21	44,98
T150_A		182441,72	385493,49	2,00	36,77	37,26	35,75	42,48
T150_B		182441,72	385493,49	5,00	38,76	39,06	37,60	44,34
T150_C		182441,72	385493,49	8,00	39,32	39,45	37,98	44,75
T151_A		182435,51	385492,48	2,00	42,92	42,61	40,83	47,76
T151_B		182435,51	385492,48	5,00	44,00	43,65	41,87	48,81
T151_C		182435,51	385492,48	8,00	45,49	45,09	43,33	50,27
T152_A		182432,23	385495,65	2,00	44,68	44,31	42,55	49,49
T152_B		182432,23	385495,65	5,00	45,69	45,30	43,51	50,46
T152_C		182432,23	385495,65	8,00	46,37	45,94	44,13	51,09
T153_A		182433,11	385500,59	2,00	45,47	45,10	43,33	50,27
T153_B		182433,11	385500,59	5,00	46,92	46,53	44,73	51,68
T153_C		182433,11	385500,59	8,00	47,73	47,29	45,48	52,45
T154_A		182434,08	385506,02	2,00	45,88	45,53	43,78	50,71
T154_B		182434,08	385506,02	5,00	47,57	47,20	45,41	52,36
T154_C		182434,08	385506,02	8,00	48,40	47,99	46,19	53,15
T155_A		182434,96	385510,93	2,00	46,27	45,94	44,22	51,14
T155_B		182434,96	385510,93	5,00	48,11	47,74	45,96	52,90
T155_C		182434,96	385510,93	8,00	48,96	48,54	46,74	53,70
T156_A		182435,85	385515,90	2,00	46,11	45,80	44,09	51,00
T156_B		182435,85	385515,90	5,00	47,79	47,45	45,68	52,62
T156_C		182435,85	385515,90	8,00	48,64	48,25	46,46	53,41
T157_A		182436,78	385521,14	2,00	46,02	45,73	44,02	50,93
T157_B		182436,78	385521,14	5,00	47,85	47,51	45,75	52,68
T157_C		182436,78	385521,14	8,00	48,83	48,44	46,65	53,60
T158_A		182441,82	385522,97	2,00	40,42	40,53	38,97	45,77
T158_B		182441,82	385522,97	5,00	40,84	40,86	39,31	46,12
T158_C		182441,82	385522,97	8,00	39,07	39,03	37,44	44,27
T208_A		182440,02	385562,31	2,00	38,65	38,54	36,93	43,78
T208_B		182440,02	385562,31	5,00	41,83	41,62	40,03	46,89
T208_C		182440,02	385562,31	8,00	46,45	46,14	44,47	51,37
T209_A		182440,23	385567,85	2,00	39,73	39,62	37,98	44,84
T209_B		182440,23	385567,85	5,00	42,72	42,45	40,78	47,67
T209_C		182440,23	385567,85	8,00	46,96	46,63	44,94	51,85

Alle getoonde dB-waarden zijn A-gewogen

Rapport: Resultatentabel
Model: Fase 6
LAeq totaalresultaten voor toetspunten
Groep: (hoofdgroep)
Groepsreductie: Nee

Naam Toetspunt	Omschrijving	X	Y	Hoogte	Dag	Avond	Nacht	Lden
T210_A		182440,42	385572,90	2,00	40,49	40,40	38,77	45,62
T210_B		182440,42	385572,90	5,00	43,17	42,97	41,31	48,19
T210_C		182440,42	385572,90	8,00	47,07	46,76	45,06	51,97
T211_A		182440,62	385578,19	2,00	41,80	41,69	40,02	46,89
T211_B		182440,62	385578,19	5,00	44,87	44,61	42,89	49,80
T211_C		182440,62	385578,19	8,00	47,85	47,53	45,80	52,72
T212_A		182446,34	385580,54	2,00	37,84	38,05	36,54	43,31
T212_B		182446,34	385580,54	5,00	37,77	37,85	36,33	43,12
T212_C		182446,34	385580,54	8,00	37,02	36,80	35,21	42,07
T213_A		182450,28	385577,43	2,00	37,89	38,43	36,97	43,68
T213_B		182450,28	385577,43	5,00	38,76	39,16	37,72	44,44
T213_C		182450,28	385577,43	8,00	39,60	39,85	38,38	45,13
T214_A		182450,09	385572,25	2,00	37,59	38,12	36,66	43,37
T214_B		182450,09	385572,25	5,00	38,48	38,88	37,44	44,16
T214_C		182450,09	385572,25	8,00	39,28	39,51	38,04	44,80
T215_A		182449,89	385567,08	2,00	37,64	38,19	36,74	43,45
T215_B		182449,89	385567,08	5,00	38,70	39,15	37,74	44,45
T215_C		182449,89	385567,08	8,00	39,29	39,59	38,16	44,89
T216_A		182449,67	385561,30	2,00	37,26	37,81	36,35	43,06
T216_B		182449,67	385561,30	5,00	38,31	38,77	37,34	44,05
T216_C		182449,67	385561,30	8,00	39,19	39,48	38,03	44,77
T217_A		182444,44	385559,51	2,00	37,98	38,26	36,72	43,49
T217_B		182444,44	385559,51	5,00	40,23	40,38	38,85	45,64
T217_C		182444,44	385559,51	8,00	45,88	45,69	44,07	50,93
T218_A		182474,92	385559,30	2,00	37,69	37,62	36,01	42,85
T218_B		182474,92	385559,30	5,00	38,85	38,73	37,15	43,99
T218_C		182474,92	385559,30	8,00	42,72	42,44	40,82	47,70
T219_A		182475,62	385564,79	2,00	38,07	37,99	36,39	43,23
T219_B		182475,62	385564,79	5,00	39,30	39,16	37,56	44,41
T219_C		182475,62	385564,79	8,00	42,76	42,49	40,86	47,74
T220_A		182476,34	385570,46	2,00	38,83	38,73	37,10	43,95
T220_B		182476,34	385570,46	5,00	39,95	39,82	38,21	45,06
T220_C		182476,34	385570,46	8,00	42,59	42,36	40,72	47,60
T221_A		182477,05	385576,01	2,00	38,19	38,11	36,51	43,35
T221_B		182477,05	385576,01	5,00	39,19	39,07	37,49	44,33
T221_C		182477,05	385576,01	8,00	41,87	41,63	40,01	46,88
T222_A		182482,64	385577,36	2,00	38,49	38,73	37,24	44,00
T222_B		182482,64	385577,36	5,00	38,04	38,12	36,62	43,41
T222_C		182482,64	385577,36	8,00	36,17	36,07	34,52	41,35
T223_A		182486,47	385573,23	2,00	38,82	39,35	37,90	44,61
T223_B		182486,47	385573,23	5,00	39,52	39,92	38,49	45,21
T223_C		182486,47	385573,23	8,00	40,54	40,80	39,37	46,11
T224_A		182485,82	385568,20	2,00	38,59	39,12	37,67	44,38
T224_B		182485,82	385568,20	5,00	39,51	39,92	38,48	45,20
T224_C		182485,82	385568,20	8,00	40,77	41,06	39,61	46,35
T225_A		182485,16	385562,99	2,00	38,26	38,78	37,33	44,04
T225_B		182485,16	385562,99	5,00	39,15	39,56	38,13	44,85
T225_C		182485,16	385562,99	8,00	40,15	40,39	38,98	45,72

Alle getoonde dB-waarden zijn A-gewogen

Rapport: Resultatentabel
Model: Fase 6
LAeq totaalresultaten voor toetspunten
Groep: (hoofdgroep)
Groepsreductie: Nee

Naam Toetspunt	Omschrijving	X	Y	Hoogte	Dag	Avond	Nacht	Lden
T226_A		182484,49	385557,72	2,00	38,02	38,55	37,10	43,81
T226_B		182484,49	385557,72	5,00	39,12	39,57	38,14	44,85
T226_C		182484,49	385557,72	8,00	40,50	40,79	39,39	46,12
T227_A		182478,82	385555,64	2,00	37,89	38,19	36,65	43,42
T227_B		182478,82	385555,64	5,00	39,59	39,78	38,27	45,04
T227_C		182478,82	385555,64	8,00	43,08	43,04	41,51	48,32
T228_A		182437,86	385548,36	2,00	34,93	34,96	33,26	40,12
T228_B		182437,86	385548,36	5,00	35,76	35,79	34,17	41,00
T228_C		182437,86	385548,36	8,00	45,62	45,37	43,68	50,58
T229_A		182439,80	385542,65	2,00	45,07	44,95	43,29	50,16
T229_B		182439,80	385542,65	5,00	47,28	47,06	45,32	52,23
T229_C		182439,80	385542,65	8,00	48,74	48,44	46,70	53,62
T230_A		182446,15	385541,89	2,00	44,88	44,74	43,09	49,96
T230_B		182446,15	385541,89	5,00	47,24	46,99	45,26	52,17
T230_C		182446,15	385541,89	8,00	48,59	48,29	46,54	53,46
T231_A		182450,58	385541,35	2,00	44,38	44,26	42,61	49,47
T231_B		182450,58	385541,35	5,00	46,50	46,27	44,56	51,46
T231_C		182450,58	385541,35	8,00	47,82	47,53	45,81	52,72
T232_A		182455,88	385540,72	2,00	44,10	43,94	42,28	49,15
T232_B		182455,88	385540,72	5,00	46,40	46,14	44,41	51,32
T232_C		182455,88	385540,72	8,00	48,03	47,73	46,01	52,92
T233_A		182460,46	385539,05	2,00	42,72	42,62	40,96	47,82
T233_B		182460,46	385539,05	5,00	44,57	44,39	42,71	49,59
T233_C		182460,46	385539,05	8,00	46,31	46,05	44,37	51,26
T234_A		182466,23	385538,27	2,00	41,85	41,85	40,23	47,06
T234_B		182466,23	385538,27	5,00	43,45	43,35	41,73	48,58
T234_C		182466,23	385538,27	8,00	45,37	45,14	43,51	50,38
T235_A		182470,60	385537,68	2,00	41,44	41,51	39,91	46,73
T235_B		182470,60	385537,68	5,00	42,90	42,87	41,29	48,12
T235_C		182470,60	385537,68	8,00	44,95	44,76	43,16	50,02
T236_A		182475,41	385537,02	2,00	40,53	40,71	39,16	45,95
T236_B		182475,41	385537,02	5,00	41,93	41,99	40,45	47,25
T236_C		182475,41	385537,02	8,00	44,39	44,27	42,69	49,53
T237_A		182481,43	385536,21	2,00	40,76	40,86	39,29	46,09
T237_B		182481,43	385536,21	5,00	42,38	42,35	40,80	47,62
T237_C		182481,43	385536,21	8,00	44,55	44,43	42,87	49,70
T238_A		182484,30	385540,64	2,00	38,32	38,83	37,38	44,09
T238_B		182484,30	385540,64	5,00	39,56	39,90	38,46	45,19
T238_C		182484,30	385540,64	8,00	40,92	41,14	39,70	46,45
T239_A		182481,59	385546,03	2,00	37,34	37,64	36,16	42,91
T239_B		182481,59	385546,03	5,00	37,66	37,81	36,32	43,09
T239_C		182481,59	385546,03	8,00	37,20	37,15	35,61	42,43
T240_A		182476,60	385546,71	2,00	37,90	38,10	36,57	43,35
T240_B		182476,60	385546,71	5,00	38,12	38,26	36,76	43,54
T240_C		182476,60	385546,71	8,00	37,44	37,40	35,88	42,69
T241_A		182471,77	385547,37	2,00	37,37	37,65	36,14	42,90
T241_B		182471,77	385547,37	5,00	37,71	37,91	36,42	43,19
T241_C		182471,77	385547,37	8,00	37,42	37,45	35,90	42,71

Alle getoonde dB-waarden zijn A-gewogen

Rapport: Resultatentabel
Model: Fase 6
LAeq totaalresultaten voor toetspunten
Groep: (hoofdgroep)
Groepsreductie: Nee

Naam Toetspunt	Omschrijving	X	Y	Hoogte	Dag	Avond	Nacht	Lden
T242_A		182466,57	385548,07	2,00	36,40	36,66	35,16	41,92
T242_B		182466,57	385548,07	5,00	36,63	36,80	35,30	42,07
T242_C		182466,57	385548,07	8,00	35,87	35,87	34,35	41,15
T243_A		182462,01	385548,69	2,00	35,92	36,18	34,68	41,44
T243_B		182462,01	385548,69	5,00	36,37	36,48	34,96	41,75
T243_C		182462,01	385548,69	8,00	35,67	35,62	34,07	40,89
T244_A		182456,80	385550,34	2,00	35,50	35,84	34,35	41,10
T244_B		182456,80	385550,34	5,00	36,06	36,20	34,70	41,48
T244_C		182456,80	385550,34	8,00	36,90	36,78	35,22	42,05
T245_A		182451,43	385550,98	2,00	36,39	36,66	35,16	41,92
T245_B		182451,43	385550,98	5,00	37,08	37,16	35,64	42,43
T245_C		182451,43	385550,98	8,00	39,04	38,92	37,33	44,17
T246_A		182446,27	385551,60	2,00	37,15	37,31	35,77	42,56
T246_B		182446,27	385551,60	5,00	38,22	38,20	36,66	43,47
T246_C		182446,27	385551,60	8,00	40,51	40,28	38,64	45,52
T247_A		182441,27	385552,21	2,00	38,25	38,34	36,80	43,60
T247_B		182441,27	385552,21	5,00	39,05	39,05	37,50	44,31
T247_C		182441,27	385552,21	8,00	38,77	38,56	36,94	43,81
T248_A		182499,23	385537,67	2,00	38,84	38,71	37,05	43,92
T248_B		182499,23	385537,67	5,00	39,75	39,55	37,93	44,80
T248_C		182499,23	385537,67	8,00	41,28	41,02	39,38	46,26
T249_A		182501,24	385532,68	2,00	41,19	41,42	39,92	46,68
T249_B		182501,24	385532,68	5,00	42,33	42,44	40,95	47,73
T249_C		182501,24	385532,68	8,00	43,86	43,81	42,30	49,11
T250_A		182506,09	385531,99	2,00	40,55	40,87	39,39	46,14
T250_B		182506,09	385531,99	5,00	41,84	42,00	40,53	47,30
T250_C		182506,09	385531,99	8,00	43,65	43,61	42,11	48,91
T251_A		182512,13	385531,13	2,00	40,17	40,47	38,97	45,72
T251_B		182512,13	385531,13	5,00	41,59	41,74	40,26	47,03
T251_C		182512,13	385531,13	8,00	43,44	43,39	41,89	48,70
T252_A		182516,31	385530,53	2,00	40,84	41,18	39,71	46,45
T252_B		182516,31	385530,53	5,00	42,28	42,48	41,01	47,77
T252_C		182516,31	385530,53	8,00	44,02	44,02	42,54	49,33
T253_A		182521,74	385531,66	2,00	40,49	40,91	39,46	46,18
T253_B		182521,74	385531,66	5,00	41,57	41,89	40,46	47,19
T253_C		182521,74	385531,66	8,00	43,49	43,60	42,16	48,92
T254_A		182527,39	385530,84	2,00	40,79	41,20	39,73	46,46
T254_B		182527,39	385530,84	5,00	41,97	42,25	40,80	47,54
T254_C		182527,39	385530,84	8,00	44,12	44,19	42,72	49,50
T255_A		182531,53	385530,24	2,00	40,88	41,30	39,83	46,56
T255_B		182531,53	385530,24	5,00	42,29	42,55	41,09	47,84
T255_C		182531,53	385530,24	8,00	44,66	44,71	43,24	50,02
T256_A		182536,97	385529,45	2,00	42,21	42,60	41,15	47,88
T256_B		182536,97	385529,45	5,00	43,32	43,56	42,12	48,87
T256_C		182536,97	385529,45	8,00	44,75	44,81	43,35	50,13
T257_A		182542,79	385528,61	2,00	42,99	43,39	41,93	48,66
T257_B		182542,79	385528,61	5,00	44,01	44,28	42,84	49,58
T257_C		182542,79	385528,61	8,00	45,18	45,30	43,84	50,61

Alle getoonde dB-waarden zijn A-gewogen

Rapport: Resultatentabel
Model: Fase 6
LAeq totaalresultaten voor toetspunten
Groep: (hoofdgroep)
Groepsreductie: Nee

Naam Toetspunt	Omschrijving	X	Y	Hoogte	Dag	Avond	Nacht	Lden
T258_A		182545,56	385532,86	2,00	39,98	40,55	39,13	45,83
T258_B		182545,56	385532,86	5,00	41,03	41,52	40,13	46,83
T258_C		182545,56	385532,86	8,00	41,44	41,82	40,42	47,13
T259_A		182542,80	385538,42	2,00	37,87	38,18	36,70	43,45
T259_B		182542,80	385538,42	5,00	38,26	38,56	37,12	43,86
T259_C		182542,80	385538,42	8,00	38,57	38,73	37,28	44,04
T260_A		182538,60	385539,02	2,00	37,86	38,20	36,72	43,46
T260_B		182538,60	385539,02	5,00	38,42	38,73	37,28	44,02
T260_C		182538,60	385539,02	8,00	38,31	38,47	37,04	43,79
T261_A		182532,66	385539,89	2,00	37,18	37,54	36,08	42,81
T261_B		182532,66	385539,89	5,00	37,42	37,76	36,33	43,06
T261_C		182532,66	385539,89	8,00	36,30	36,52	35,07	41,82
T262_A		182528,40	385540,50	2,00	36,56	36,92	35,47	42,20
T262_B		182528,40	385540,50	5,00	36,95	37,28	35,86	42,59
T262_C		182528,40	385540,50	8,00	35,90	36,07	34,62	41,38
T263_A		182523,09	385541,27	2,00	36,68	37,12	35,69	42,41
T263_B		182523,09	385541,27	5,00	36,76	37,12	35,70	42,42
T263_C		182523,09	385541,27	8,00	35,88	36,04	34,58	41,34
T264_A		182517,36	385540,16	2,00	34,79	35,17	33,68	40,42
T264_B		182517,36	385540,16	5,00	34,44	34,68	33,21	39,96
T264_C		182517,36	385540,16	8,00	35,44	35,59	34,11	40,88
T265_A		182512,24	385540,89	2,00	36,33	36,73	35,26	41,99
T265_B		182512,24	385540,89	5,00	36,10	36,36	34,92	41,66
T265_C		182512,24	385540,89	8,00	35,93	36,02	34,54	41,32
T266_A		182507,46	385541,57	2,00	36,77	37,16	35,68	42,42
T266_B		182507,46	385541,57	5,00	37,05	37,30	35,84	42,59
T266_C		182507,46	385541,57	8,00	37,74	37,79	36,31	43,09
T267_A		182502,93	385542,22	2,00	37,34	37,73	36,26	42,99
T267_B		182502,93	385542,22	5,00	37,72	37,95	36,49	43,24
T267_C		182502,93	385542,22	8,00	38,37	38,41	36,95	43,73
T268_A		182505,90	385550,80	2,00	38,70	39,06	37,55	44,30
T268_B		182505,90	385550,80	5,00	40,19	40,45	38,98	45,73
T268_C		182505,90	385550,80	8,00	42,96	43,01	41,53	48,31
T269_A		182511,29	385553,13	2,00	38,47	39,03	37,60	44,30
T269_B		182511,29	385553,13	5,00	39,48	39,95	38,55	45,25
T269_C		182511,29	385553,13	8,00	41,17	41,49	40,09	46,81
T270_A		182511,64	385558,66	2,00	38,47	39,04	37,61	44,31
T270_B		182511,64	385558,66	5,00	39,59	40,07	38,67	45,37
T270_C		182511,64	385558,66	8,00	41,25	41,53	40,13	46,86
T271_A		182512,00	385564,18	2,00	38,99	39,57	38,13	44,83
T271_B		182512,00	385564,18	5,00	40,00	40,48	39,07	45,77
T271_C		182512,00	385564,18	8,00	41,11	41,45	40,04	46,76
T272_A		182512,36	385569,75	2,00	39,36	39,94	38,51	45,21
T272_B		182512,36	385569,75	5,00	40,33	40,78	39,37	46,08
T272_C		182512,36	385569,75	8,00	41,09	41,42	40,01	46,73
T273_A		182507,43	385572,50	2,00	38,34	38,58	37,09	43,85
T273_B		182507,43	385572,50	5,00	37,82	37,93	36,43	43,21
T273_C		182507,43	385572,50	8,00	34,56	34,58	33,09	39,88

Alle getoonde dB-waarden zijn A-gewogen

Rapport: Resultatentabel
Model: Fase 6
LAeq totaalresultaten voor toetspunten
Groep: (hoofdgroep)
Groepsreductie: Nee

Naam Toetspunt	Omschrijving	X	Y	Hoogte	Dag	Avond	Nacht	Lden
T274_A		182502,69	385569,61	2,00	38,34	38,31	36,73	43,56
T274_B		182502,69	385569,61	5,00	39,63	39,54	37,96	44,80
T274_C		182502,69	385569,61	8,00	40,94	40,74	39,14	46,00
T275_A		182502,35	385564,26	2,00	38,24	38,18	36,60	43,43
T275_B		182502,35	385564,26	5,00	39,60	39,44	37,85	44,70
T275_C		182502,35	385564,26	8,00	41,07	40,84	39,23	46,10
T276_A		182502,05	385559,60	2,00	37,37	37,38	35,80	42,62
T276_B		182502,05	385559,60	5,00	38,22	38,17	36,61	43,43
T276_C		182502,05	385559,60	8,00	40,41	40,21	38,60	45,46
T277_A		182501,63	385553,17	2,00	37,10	37,15	35,56	42,38
T277_B		182501,63	385553,17	5,00	38,09	38,04	36,48	43,30
T277_C		182501,63	385553,17	8,00	40,50	40,27	38,68	45,54
T278_A		182542,03	385548,56	2,00	39,30	39,70	38,22	44,96
T278_B		182542,03	385548,56	5,00	40,92	41,24	39,79	46,53
T278_C		182542,03	385548,56	8,00	43,99	44,12	42,65	49,42
T279_A		182546,79	385551,34	2,00	39,27	39,83	38,40	45,10
T279_B		182546,79	385551,34	5,00	40,37	40,87	39,47	46,17
T279_C		182546,79	385551,34	8,00	41,24	41,62	40,21	46,93
T280_A		182547,10	385556,58	2,00	39,51	40,06	38,64	45,34
T280_B		182547,10	385556,58	5,00	40,60	41,08	39,69	46,39
T280_C		182547,10	385556,58	8,00	41,29	41,69	40,28	46,99
T281_A		182547,42	385562,04	2,00	40,10	40,66	39,24	45,94
T281_B		182547,42	385562,04	5,00	41,07	41,57	40,16	46,86
T281_C		182547,42	385562,04	8,00	41,88	42,28	40,87	47,58
T282_A		182547,72	385567,17	2,00	40,03	40,62	39,20	45,89
T282_B		182547,72	385567,17	5,00	40,75	41,24	39,84	46,54
T282_C		182547,72	385567,17	8,00	41,44	41,85	40,45	47,16
T283_A		182542,87	385570,36	2,00	38,61	38,89	37,41	44,16
T283_B		182542,87	385570,36	5,00	37,22	37,42	35,95	42,71
T283_C		182542,87	385570,36	8,00	33,51	33,64	32,20	38,96
T284_A		182537,97	385567,44	2,00	39,14	39,04	37,46	44,30
T284_B		182537,97	385567,44	5,00	40,00	39,87	38,32	45,15
T284_C		182537,97	385567,44	8,00	41,45	41,28	39,73	46,57
T285_A		182537,68	385562,48	2,00	38,28	38,24	36,67	43,50
T285_B		182537,68	385562,48	5,00	39,19	39,13	37,59	44,41
T285_C		182537,68	385562,48	8,00	41,44	41,29	39,77	46,60
T286_A		182537,34	385556,74	2,00	38,18	38,16	36,59	43,41
T286_B		182537,34	385556,74	5,00	38,76	38,73	37,20	44,01
T286_C		182537,34	385556,74	8,00	41,35	41,21	39,71	46,53
T287_A		182537,05	385551,71	2,00	37,79	37,76	36,19	43,01
T287_B		182537,05	385551,71	5,00	38,50	38,45	36,92	43,73
T287_C		182537,05	385551,71	8,00	41,89	41,76	40,24	47,06
T288_A		182568,08	385565,36	2,00	40,04	40,15	38,64	45,42
T288_B		182568,08	385565,36	5,00	40,43	40,48	38,99	45,78
T288_C		182568,08	385565,36	8,00	41,15	41,10	39,60	46,41
T289_A		182568,23	385560,01	2,00	39,96	40,09	38,58	45,36
T289_B		182568,23	385560,01	5,00	40,12	40,18	38,69	45,48
T289_C		182568,23	385560,01	8,00	40,86	40,80	39,29	46,10

Alle getoonde dB-waarden zijn A-gewogen

Rapport: Resultatentabel
Model: Fase 6
LAeq totaalresultaten voor toetspunten
Groep: (hoofdgroep)
Groepsreductie: Nee

Naam Toetspunt	Omschrijving	X	Y	Hoogte	Dag	Avond	Nacht	Lden
T290_A		182568,38	385554,77	2,00	39,78	39,93	38,41	45,19
T290_B		182568,38	385554,77	5,00	39,94	40,02	38,53	45,31
T290_C		182568,38	385554,77	8,00	40,74	40,70	39,19	46,00
T291_A		182568,51	385550,02	2,00	40,27	40,36	38,78	45,59
T291_B		182568,51	385550,02	5,00	40,51	40,54	38,97	45,78
T291_C		182568,51	385550,02	8,00	41,71	41,63	40,07	46,90
T292_A		182568,64	385545,27	2,00	39,93	40,06	38,54	45,33
T292_B		182568,64	385545,27	5,00	40,61	40,64	39,11	45,91
T292_C		182568,64	385545,27	8,00	41,62	41,51	39,96	46,79
T293_A		182570,84	385539,63	2,00	38,56	38,71	37,17	43,96
T293_B		182570,84	385539,63	5,00	39,24	39,29	37,78	44,57
T293_C		182570,84	385539,63	8,00	41,32	41,19	39,69	46,51
T294_A		182570,99	385534,67	2,00	38,67	38,77	37,24	44,03
T294_B		182570,99	385534,67	5,00	39,20	39,20	37,68	44,48
T294_C		182570,99	385534,67	8,00	40,78	40,63	39,11	45,94
T295_A		182571,13	385529,93	2,00	38,86	38,96	37,42	44,22
T295_B		182571,13	385529,93	5,00	39,49	39,48	37,96	44,77
T295_C		182571,13	385529,93	8,00	41,32	41,15	39,65	46,47
T296_A		182571,30	385524,29	2,00	38,94	39,01	37,47	44,27
T296_B		182571,30	385524,29	5,00	39,63	39,61	38,09	44,90
T296_C		182571,30	385524,29	8,00	41,74	41,53	40,02	46,85
T297_A		182576,56	385521,72	2,00	41,40	41,86	40,41	47,13
T297_B		182576,56	385521,72	5,00	42,57	42,93	41,51	48,23
T297_C		182576,56	385521,72	8,00	44,57	44,73	43,28	50,04
T298_A		182580,98	385525,11	2,00	40,05	40,69	39,31	45,98
T298_B		182580,98	385525,11	5,00	41,64	42,21	40,85	47,53
T298_C		182580,98	385525,11	8,00	42,49	42,93	41,57	48,27
T299_A		182580,83	385530,16	2,00	39,48	40,11	38,71	45,39
T299_B		182580,83	385530,16	5,00	41,19	41,76	40,39	47,07
T299_C		182580,83	385530,16	8,00	42,14	42,60	41,25	47,94
T300_A		182580,68	385535,30	2,00	39,85	40,49	39,09	45,77
T300_B		182580,68	385535,30	5,00	41,57	42,15	40,78	47,46
T300_C		182580,68	385535,30	8,00	42,58	43,04	41,70	48,39
T301_A		182580,53	385540,35	2,00	39,37	40,01	38,60	45,28
T301_B		182580,53	385540,35	5,00	40,99	41,56	40,19	46,87
T301_C		182580,53	385540,35	8,00	42,05	42,50	41,13	47,83
T302_A		182578,36	385545,70	2,00	38,71	39,33	37,91	44,60
T302_B		182578,36	385545,70	5,00	40,08	40,65	39,27	45,95
T302_C		182578,36	385545,70	8,00	42,10	42,58	41,20	47,90
T303_A		182578,22	385550,64	2,00	39,73	40,35	38,96	45,64
T303_B		182578,22	385550,64	5,00	41,31	41,86	40,49	47,17
T303_C		182578,22	385550,64	8,00	43,41	43,87	42,50	49,20
T304_A		182578,09	385555,29	2,00	39,51	40,13	38,73	45,41
T304_B		182578,09	385555,29	5,00	40,98	41,56	40,18	46,86
T304_C		182578,09	385555,29	8,00	42,77	43,27	41,90	48,59
T305_A		182577,95	385560,34	2,00	39,69	40,33	38,93	45,61
T305_B		182577,95	385560,34	5,00	41,16	41,75	40,36	47,04
T305_C		182577,95	385560,34	8,00	42,56	43,07	41,69	48,38

Alle getoonde dB-waarden zijn A-gewogen

Rapport: Resultatentabel
Model: Fase 6
LAeq totaalresultaten voor toetspunten
Groep: (hoofdgroep)
Groepsreductie: Nee

Naam Toetspunt	Omschrijving	X	Y	Hoogte	Dag	Avond	Nacht	Lden
T306_A		182577,81	385565,60	2,00	40,55	41,18	39,78	46,46
T306_B		182577,81	385565,60	5,00	41,67	42,24	40,86	47,54
T306_C		182577,81	385565,60	8,00	42,95	43,43	42,06	48,75
T307_A		182572,65	385568,50	2,00	39,11	39,41	37,96	44,70
T307_B		182572,65	385568,50	5,00	37,70	37,90	36,46	43,21
T307_C		182572,65	385568,50	8,00	33,83	33,95	32,52	39,28
T308_A		182598,81	385560,67	2,00	40,79	41,11	39,63	46,38
T308_B		182598,81	385560,67	5,00	40,95	41,17	39,70	46,46
T308_C		182598,81	385560,67	8,00	41,27	41,33	39,85	46,63
T309_A		182598,42	385555,43	2,00	40,89	41,23	39,74	46,49
T309_B		182598,42	385555,43	5,00	40,85	41,08	39,62	46,37
T309_C		182598,42	385555,43	8,00	41,13	41,19	39,72	46,50
T310_A		182598,07	385550,79	2,00	40,80	41,15	39,67	46,41
T310_B		182598,07	385550,79	5,00	40,96	41,19	39,72	46,48
T310_C		182598,07	385550,79	8,00	41,41	41,47	39,99	46,77
T311_A		182597,73	385546,22	2,00	40,67	41,04	39,55	46,29
T311_B		182597,73	385546,22	5,00	40,65	40,91	39,44	46,19
T311_C		182597,73	385546,22	8,00	41,25	41,31	39,83	46,61
T312_A		182599,29	385539,73	2,00	42,06	42,47	41,00	47,73
T312_B		182599,29	385539,73	5,00	42,44	42,73	41,27	48,01
T312_C		182599,29	385539,73	8,00	43,25	43,38	41,92	48,69
T313_A		182598,98	385534,98	2,00	41,69	42,07	40,60	47,34
T313_B		182598,98	385534,98	5,00	41,89	42,15	40,70	47,45
T313_C		182598,98	385534,98	8,00	42,56	42,66	41,20	47,97
T314_A		182598,67	385530,11	2,00	42,32	42,73	41,28	48,01
T314_B		182598,67	385530,11	5,00	42,61	42,90	41,46	48,20
T314_C		182598,67	385530,11	8,00	43,41	43,53	42,08	48,85
T315_A		182598,37	385525,39	2,00	42,33	42,74	41,28	48,01
T315_B		182598,37	385525,39	5,00	42,62	42,89	41,45	48,19
T315_C		182598,37	385525,39	8,00	43,35	43,45	42,00	48,77
T316_A		182602,59	385521,78	2,00	43,94	44,46	43,02	49,73
T316_B		182602,59	385521,78	5,00	44,82	45,23	43,81	50,53
T316_C		182602,59	385521,78	8,00	46,02	46,27	44,85	51,59
T317_A		182607,91	385524,40	2,00	42,42	43,09	41,71	48,38
T317_B		182607,91	385524,40	5,00	42,81	43,39	42,03	48,71
T317_C		182607,91	385524,40	8,00	43,34	43,81	42,44	49,13
T318_A		182608,26	385529,87	2,00	42,54	43,22	41,84	48,51
T318_B		182608,26	385529,87	5,00	42,77	43,38	42,01	48,69
T318_C		182608,26	385529,87	8,00	43,41	43,91	42,54	49,23
T319_A		182608,58	385534,92	2,00	42,55	43,24	41,87	48,54
T319_B		182608,58	385534,92	5,00	42,69	43,29	41,93	48,60
T319_C		182608,58	385534,92	8,00	43,08	43,58	42,22	48,91
T320_A		182608,88	385539,58	2,00	42,22	42,91	41,53	48,20
T320_B		182608,88	385539,58	5,00	42,54	43,15	41,78	48,46
T320_C		182608,88	385539,58	8,00	43,33	43,83	42,45	49,14
T321_A		182607,26	385545,01	2,00	41,46	42,13	40,75	47,42
T321_B		182607,26	385545,01	5,00	41,52	42,13	40,77	47,44
T321_C		182607,26	385545,01	8,00	42,44	42,94	41,58	48,27

Alle getoonde dB-waarden zijn A-gewogen

Rapport: Resultatentabel
Model: Fase 6
LAeq totaalresultaten voor toetspunten
Groep: (hoofdgroep)
Groepsreductie: Nee

Naam Toetspunt	Omschrijving	X	Y	Hoogte	Dag	Avond	Nacht	Lden
T322_A		182607,65	385550,27	2,00	42,03	42,70	41,34	48,01
T322_B		182607,65	385550,27	5,00	42,87	43,47	42,11	48,78
T322_C		182607,65	385550,27	8,00	43,22	43,73	42,38	49,06
T323_A		182608,02	385555,13	2,00	42,27	42,93	41,56	48,23
T323_B		182608,02	385555,13	5,00	42,92	43,52	42,16	48,83
T323_C		182608,02	385555,13	8,00	43,23	43,75	42,39	49,07
T324_A		182608,40	385560,22	2,00	42,21	42,88	41,51	48,18
T324_B		182608,40	385560,22	5,00	43,00	43,61	42,26	48,93
T324_C		182608,40	385560,22	8,00	43,24	43,76	42,40	49,08
T325_A		182603,63	385563,16	2,00	39,15	39,54	38,12	44,84
T325_B		182603,63	385563,16	5,00	38,38	38,66	37,26	43,99
T325_C		182603,63	385563,16	8,00	33,94	34,18	32,78	39,51
T326_A		182399,09	385471,67	2,00	50,15	49,86	48,11	55,03
T326_B		182399,09	385471,67	5,00	52,55	52,20	50,43	57,37
T326_C		182399,09	385471,67	8,00	54,97	54,63	52,78	59,74
T326_D		182399,09	385471,67	11,00	56,58	56,29	54,45	61,40
T326_E		182399,09	385471,67	14,00	57,96	57,65	55,86	62,80
T327_A		182404,68	385461,72	2,00	52,66	52,58	50,92	57,78
T327_B		182404,68	385461,72	5,00	55,70	55,47	53,78	60,67
T327_C		182404,68	385461,72	8,00	58,77	58,57	56,80	63,71
T327_D		182404,68	385461,72	11,00	61,13	60,88	59,15	66,06
T327_E		182404,68	385461,72	14,00	62,38	62,04	60,29	67,22
T328_A		182419,39	385457,78	2,00	52,54	52,49	50,84	57,69
T328_B		182419,39	385457,78	5,00	55,54	55,34	53,68	60,56
T328_C		182419,39	385457,78	8,00	58,60	58,43	56,68	63,58
T328_D		182419,39	385457,78	11,00	61,01	60,78	59,08	65,98
T328_E		182419,39	385457,78	14,00	62,29	61,97	60,25	67,17
T329_A		182435,56	385453,44	2,00	52,43	52,43	50,81	57,64
T329_B		182435,56	385453,44	5,00	55,43	55,26	53,63	60,49
T329_C		182435,56	385453,44	8,00	58,51	58,36	56,64	63,53
T329_D		182435,56	385453,44	11,00	60,95	60,75	59,07	65,95
T329_E		182435,56	385453,44	14,00	62,26	61,96	60,26	67,17
T330_A		182450,57	385449,42	2,00	52,37	52,36	50,75	57,58
T330_B		182450,57	385449,42	5,00	55,41	55,23	53,61	60,47
T330_C		182450,57	385449,42	8,00	58,49	58,34	56,65	63,53
T330_D		182450,57	385449,42	11,00	60,96	60,76	59,10	65,98
T330_E		182450,57	385449,42	14,00	62,29	62,00	60,32	67,22
T331_A		182467,91	385444,77	2,00	52,54	52,56	50,98	57,80
T331_B		182467,91	385444,77	5,00	55,60	55,43	53,84	60,69
T331_C		182467,91	385444,77	8,00	58,68	58,55	56,89	63,76
T331_D		182467,91	385444,77	11,00	61,16	60,98	59,35	66,22
T331_E		182467,91	385444,77	14,00	62,53	62,26	60,60	67,49
T332_A		182486,34	385439,83	2,00	53,05	53,11	51,58	58,38
T332_B		182486,34	385439,83	5,00	56,20	56,05	54,51	61,34
T332_C		182486,34	385439,83	8,00	59,23	59,13	57,53	64,37
T332_D		182486,34	385439,83	11,00	61,75	61,60	60,03	66,87
T332_E		182486,34	385439,83	14,00	63,17	62,92	61,32	68,19
T333_A		182502,17	385435,59	2,00	53,83	53,90	52,40	59,19

Alle getoonde dB-waarden zijn A-gewogen

Rapport: Resultatentabel
Model: Fase 6
LAeq totaalresultaten voor toetspunten
Groep: (hoofdgroep)
Groepsreductie: Nee

Naam Toetspunt	Omschrijving	X	Y	Hoogte	Dag	Avond	Nacht	Lden
T333_B		182502,17	385435,59	5,00	57,00	56,84	55,35	62,17
T333_C		182502,17	385435,59	8,00	59,94	59,84	58,30	65,13
T333_D		182502,17	385435,59	11,00	62,48	62,35	60,84	67,66
T333_E		182502,17	385435,59	14,00	63,96	63,74	62,19	69,04
T334_A		182509,08	385442,28	2,00	50,80	51,10	49,68	56,41
T334_B		182509,08	385442,28	5,00	53,71	53,62	52,21	58,99
T334_C		182509,08	385442,28	8,00	56,22	56,15	54,71	61,50
T334_D		182509,08	385442,28	11,00	58,14	58,10	56,64	63,43
T334_E		182509,08	385442,28	14,00	59,97	59,85	58,43	65,22
T335_A		182505,55	385451,45	2,00	41,41	41,84	40,43	47,14
T335_B		182505,55	385451,45	5,00	42,46	42,74	41,34	48,07
T335_C		182505,55	385451,45	8,00	42,73	42,83	41,41	48,17
T335_D		182505,55	385451,45	11,00	38,43	38,56	37,18	43,92
T335_E		182505,55	385451,45	14,00	35,16	35,44	34,11	40,82
T336_A		182490,91	385455,37	2,00	40,66	41,10	39,68	46,39
T336_B		182490,91	385455,37	5,00	41,55	41,85	40,44	47,17
T336_C		182490,91	385455,37	8,00	41,29	41,45	40,03	46,78
T336_D		182490,91	385455,37	11,00	37,62	37,86	36,48	43,21
T336_E		182490,91	385455,37	14,00	34,76	35,13	33,78	40,48
T337_A		182471,85	385460,48	2,00	39,17	39,55	38,11	44,84
T337_B		182471,85	385460,48	5,00	39,79	40,02	38,59	45,33
T337_C		182471,85	385460,48	8,00	39,15	39,29	37,83	44,60
T337_D		182471,85	385460,48	11,00	35,72	35,95	34,57	41,30
T337_E		182471,85	385460,48	14,00	33,40	33,68	32,34	39,05
T338_A		182455,64	385464,83	2,00	38,94	39,37	37,91	44,64
T338_B		182455,64	385464,83	5,00	39,60	39,88	38,43	45,17
T338_C		182455,64	385464,83	8,00	38,78	39,01	37,55	44,30
T338_D		182455,64	385464,83	11,00	35,66	36,05	34,66	41,37
T338_E		182455,64	385464,83	14,00	33,91	34,36	32,99	39,69
T339_A		182441,08	385468,73	2,00	39,53	39,82	38,35	45,10
T339_B		182441,08	385468,73	5,00	39,72	39,93	38,46	45,22
T339_C		182441,08	385468,73	8,00	38,63	38,80	37,34	44,10
T339_D		182441,08	385468,73	11,00	35,18	35,48	34,12	40,83
T339_E		182441,08	385468,73	14,00	33,29	33,63	32,31	39,01
T340_A		182424,23	385473,25	2,00	39,89	40,07	38,56	45,33
T340_B		182424,23	385473,25	5,00	39,31	39,48	37,98	44,75
T340_C		182424,23	385473,25	8,00	37,01	37,19	35,74	42,50
T340_D		182424,23	385473,25	11,00	33,34	33,63	32,27	38,99
T340_E		182424,23	385473,25	14,00	31,12	31,45	30,11	36,81
T341_A		182409,14	385477,29	2,00	39,87	40,08	38,56	45,33
T341_B		182409,14	385477,29	5,00	38,97	39,20	37,71	44,47
T341_C		182409,14	385477,29	8,00	36,30	36,59	35,16	41,90
T341_D		182409,14	385477,29	11,00	33,14	33,50	32,13	38,84
T341_E		182409,14	385477,29	14,00	31,26	31,63	30,28	36,98
T352_A		182526,48	385435,72	2,00	51,28	51,18	49,69	56,50
T352_B		182526,48	385435,72	5,00	54,22	53,97	52,49	59,32
T352_C		182526,48	385435,72	8,00	56,81	56,67	55,13	61,96
T352_D		182526,48	385435,72	11,00	58,90	58,83	57,28	64,10

Alle getoonde dB-waarden zijn A-gewogen

Rapport: Resultatentabel
Model: Fase 6
LAeq totaalresultaten voor toetspunten
Groep: (hoofdgroep)
Groepsreductie: Nee

Naam Toetspunt	Omschrijving	X	Y	Hoogte	Dag	Avond	Nacht	Lden
T352_E		182526,48	385435,72	14,00	60,76	60,65	59,13	65,95
T352_F		182526,48	385435,72	17,00	62,05	61,81	60,26	67,11
T353_A		182530,24	385428,06	2,00	54,94	55,00	53,57	60,34
T353_B		182530,24	385428,06	5,00	58,18	58,00	56,58	63,38
T353_C		182530,24	385428,06	8,00	60,99	60,90	59,44	66,24
T353_D		182530,24	385428,06	11,00	63,48	63,36	61,92	68,72
T353_E		182530,24	385428,06	14,00	65,03	64,81	63,33	70,16
T353_F		182530,24	385428,06	17,00	66,13	65,73	64,24	71,10
T354_A		182542,27	385424,86	2,00	55,30	55,38	53,97	60,73
T354_B		182542,27	385424,86	5,00	58,54	58,39	56,98	63,77
T354_C		182542,27	385424,86	8,00	61,34	61,27	59,83	66,62
T354_D		182542,27	385424,86	11,00	63,74	63,66	62,23	69,02
T354_E		182542,27	385424,86	14,00	65,31	65,11	63,64	70,46
T354_F		182542,27	385424,86	17,00	66,37	66,00	64,51	71,36
T355_A		182554,83	385421,53	2,00	55,95	56,12	54,70	61,45
T355_B		182554,83	385421,53	5,00	59,06	58,96	57,55	64,34
T355_C		182554,83	385421,53	8,00	61,73	61,69	60,25	67,04
T355_D		182554,83	385421,53	11,00	63,99	63,95	62,52	69,30
T355_E		182554,83	385421,53	14,00	65,50	65,35	63,89	70,70
T355_F		182554,83	385421,53	17,00	66,56	66,22	64,74	71,58
T356_A		182566,52	385418,43	2,00	56,43	56,65	55,21	61,96
T356_B		182566,52	385418,43	5,00	59,51	59,45	58,03	64,81
T356_C		182566,52	385418,43	8,00	62,09	62,08	60,64	67,42
T356_D		182566,52	385418,43	11,00	64,24	64,24	62,80	69,58
T356_E		182566,52	385418,43	14,00	65,70	65,59	64,13	70,93
T356_F		182566,52	385418,43	17,00	66,74	66,44	64,97	71,80
T357_A		182572,61	385425,66	2,00	53,55	54,04	52,57	59,29
T357_B		182572,61	385425,66	5,00	56,08	56,15	54,70	61,47
T357_C		182572,61	385425,66	8,00	57,96	57,96	56,52	63,30
T357_D		182572,61	385425,66	11,00	59,35	59,42	57,97	64,74
T357_E		182572,61	385425,66	14,00	60,79	60,82	59,40	66,17
T357_F		182572,61	385425,66	17,00	61,61	61,59	60,14	66,93
T358_A		182569,40	385434,28	2,00	41,20	41,73	40,29	47,00
T358_B		182569,40	385434,28	5,00	41,87	42,25	40,82	47,54
T358_C		182569,40	385434,28	8,00	41,69	41,90	40,46	47,21
T358_D		182569,40	385434,28	11,00	39,12	39,30	37,89	44,64
T358_E		182569,40	385434,28	14,00	36,60	36,74	35,37	42,11
T358_F		182569,40	385434,28	17,00	35,77	35,83	34,49	41,23
T359_A		182558,23	385437,24	2,00	41,17	41,67	40,22	46,93
T359_B		182558,23	385437,24	5,00	41,81	42,16	40,73	47,46
T359_C		182558,23	385437,24	8,00	41,48	41,61	40,15	46,92
T359_D		182558,23	385437,24	11,00	38,36	38,43	37,01	43,77
T359_E		182558,23	385437,24	14,00	35,21	35,26	33,88	40,63
T359_F		182558,23	385437,24	17,00	34,01	34,01	32,68	39,43
T360_A		182545,89	385440,52	2,00	40,65	41,17	39,74	46,44
T360_B		182545,89	385440,52	5,00	41,39	41,75	40,33	47,05
T360_C		182545,89	385440,52	8,00	41,01	41,25	39,82	46,56
T360_D		182545,89	385440,52	11,00	37,83	38,06	36,68	43,41

Alle getoonde dB-waarden zijn A-gewogen

Rapport: Resultatentabel
Model: Fase 6
LAeq totaalresultaten voor toetspunten
Groep: (hoofdgroep)
Groepsreductie: Nee

Naam Toetspunt	Omschrijving	X	Y	Hoogte	Dag	Avond	Nacht	Lden
T360_E		182545,89	385440,52	14,00	35,48	35,71	34,38	41,09
T360_F		182545,89	385440,52	17,00	34,85	35,00	33,72	40,43
T361_A		182533,09	385443,91	2,00	40,22	40,66	39,22	45,94
T361_B		182533,09	385443,91	5,00	41,01	41,31	39,88	46,61
T361_C		182533,09	385443,91	8,00	40,90	41,00	39,52	46,30
T361_D		182533,09	385443,91	11,00	38,16	38,23	36,78	43,55
T361_E		182533,09	385443,91	14,00	35,44	35,53	34,14	40,89
T361_F		182533,09	385443,91	17,00	33,92	34,04	32,70	39,43
T362_A		182587,79	385418,80	2,00	50,54	50,57	49,14	55,91
T362_B		182587,79	385418,80	5,00	53,34	53,23	51,81	58,60
T362_C		182587,79	385418,80	8,00	55,71	55,68	54,24	61,02
T362_D		182587,79	385418,80	11,00	57,47	57,49	56,04	62,82
T362_E		182587,79	385418,80	14,00	59,29	59,24	57,82	64,60
T362_F		182587,79	385418,80	17,00	60,28	60,12	58,64	65,46
T363_A		182588,30	385409,38	2,00	59,21	59,44	57,98	64,73
T363_B		182588,30	385409,38	5,00	62,17	62,02	60,58	67,38
T363_C		182588,30	385409,38	8,00	64,31	64,27	62,82	69,61
T363_D		182588,30	385409,38	11,00	66,16	66,10	64,68	71,46
T363_E		182588,30	385409,38	14,00	67,38	67,17	65,68	72,51
T363_F		182588,30	385409,38	17,00	68,07	67,73	66,23	73,08
T364_A		182600,17	385402,87	2,00	62,24	62,39	60,91	67,68
T364_B		182600,17	385402,87	5,00	64,82	64,58	63,11	69,94
T364_C		182600,17	385402,87	8,00	66,34	66,22	64,76	71,56
T364_D		182600,17	385402,87	11,00	67,73	67,60	66,15	72,95
T364_E		182600,17	385402,87	14,00	68,69	68,40	66,93	73,76
T364_F		182600,17	385402,87	17,00	69,29	68,87	67,34	74,21
T365_A		182609,13	385397,67	2,00	65,98	65,96	64,48	71,27
T365_B		182609,13	385397,67	5,00	67,78	67,47	66,00	72,84
T365_C		182609,13	385397,67	8,00	68,63	68,40	66,93	73,75
T365_D		182609,13	385397,67	11,00	69,52	69,25	67,77	74,60
T365_E		182609,13	385397,67	14,00	70,03	69,66	68,17	75,02
T365_F		182609,13	385397,67	17,00	70,18	69,75	68,23	75,10
T366_A		182618,10	385390,68	2,00	71,06	70,74	69,28	76,11
T366_B		182618,10	385390,68	5,00	71,68	71,30	69,82	76,67
T366_C		182618,10	385390,68	8,00	71,95	71,60	70,12	76,97
T366_D		182618,10	385390,68	11,00	72,10	71,71	70,23	77,08
T366_E		182618,10	385390,68	14,00	72,05	71,62	70,12	76,98
T366_F		182618,10	385390,68	17,00	71,72	71,30	69,80	76,66
T367_A		182624,61	385393,64	2,00	69,77	69,53	68,07	74,89
T367_B		182624,61	385393,64	5,00	70,68	70,29	68,82	75,67
T367_C		182624,61	385393,64	8,00	70,79	70,39	68,92	75,77
T367_D		182624,61	385393,64	11,00	70,75	70,33	68,85	75,71
T367_E		182624,61	385393,64	14,00	70,54	70,12	68,63	75,49
T367_F		182624,61	385393,64	17,00	70,24	69,82	68,33	75,19
T368_A		182631,30	385402,23	2,00	66,20	66,15	64,68	71,48
T368_B		182631,30	385402,23	5,00	67,83	67,49	66,02	72,86
T368_C		182631,30	385402,23	8,00	68,16	67,81	66,35	73,19
T368_D		182631,30	385402,23	11,00	68,37	68,01	66,54	73,38

Alle getoonde dB-waarden zijn A-gewogen

Rapport: Resultatentabel
Model: Fase 6
LAeq totaalresultaten voor toetspunten
Groep: (hoofdgroep)
Groepsreductie: Nee

Naam Toetspunt	Omschrijving	X	Y	Hoogte	Dag	Avond	Nacht	Lden
T368_E		182631,30	385402,23	14,00	68,44	68,06	66,58	73,43
T368_F		182631,30	385402,23	17,00	68,40	68,00	66,51	73,37
T369_A		182638,77	385411,83	2,00	63,36	63,42	61,95	68,73
T369_B		182638,77	385411,83	5,00	65,36	65,06	63,60	70,43
T369_C		182638,77	385411,83	8,00	65,67	65,38	63,92	70,75
T369_D		182638,77	385411,83	11,00	65,99	65,69	64,23	71,06
T369_E		182638,77	385411,83	14,00	66,22	65,91	64,45	71,28
T370_A		182645,98	385421,09	2,00	61,44	61,58	60,12	66,89
T370_B		182645,98	385421,09	5,00	63,33	63,17	61,70	68,51
T370_C		182645,98	385421,09	8,00	64,02	63,73	62,27	69,10
T370_D		182645,98	385421,09	11,00	63,94	63,69	62,23	69,05
T371_A		182643,38	385430,75	2,00	49,52	49,84	48,43	55,16
T371_B		182643,38	385430,75	5,00	51,10	51,22	49,79	56,55
T371_C		182643,38	385430,75	8,00	50,41	50,27	48,82	55,62
T371_D		182643,38	385430,75	11,00	42,15	42,25	40,93	47,66
T372_A		182633,65	385430,93	2,00	38,77	38,67	37,14	43,96
T372_B		182633,65	385430,93	5,00	39,93	39,75	38,25	45,08
T372_C		182633,65	385430,93	8,00	39,17	38,89	37,39	44,23
T372_D		182633,65	385430,93	11,00	37,68	37,34	35,85	42,70
T373_A		182627,16	385422,59	2,00	39,09	38,93	37,40	44,23
T373_B		182627,16	385422,59	5,00	39,73	39,50	37,99	44,83
T373_C		182627,16	385422,59	8,00	38,93	38,61	37,08	43,94
T373_D		182627,16	385422,59	11,00	37,93	37,55	36,05	42,91
T373_E		182627,16	385422,59	14,00	38,30	37,93	36,45	43,30
T374_A		182620,70	385414,29	2,00	39,69	39,53	38,01	44,84
T374_B		182620,70	385414,29	5,00	40,70	40,46	38,95	45,79
T374_C		182620,70	385414,29	8,00	39,79	39,48	37,96	44,81
T374_D		182620,70	385414,29	11,00	37,85	37,45	35,91	42,78
T374_E		182620,70	385414,29	14,00	38,08	37,63	36,14	43,00
T374_F		182620,70	385414,29	17,00	40,65	40,29	38,83	45,67
T375_A		182613,83	385413,98	2,00	41,08	41,28	39,82	46,58
T375_B		182613,83	385413,98	5,00	41,52	41,60	40,14	46,91
T375_C		182613,83	385413,98	8,00	39,79	39,81	38,35	45,13
T375_D		182613,83	385413,98	11,00	35,87	35,86	34,43	41,21
T375_E		182613,83	385413,98	14,00	33,19	33,20	31,81	38,57
T375_F		182613,83	385413,98	17,00	36,23	35,93	34,52	41,34
T376_A		182604,30	385419,07	2,00	41,60	41,94	40,49	47,22
T376_B		182604,30	385419,07	5,00	42,18	42,39	40,95	47,70
T376_C		182604,30	385419,07	8,00	41,14	41,26	39,81	46,58
T376_D		182604,30	385419,07	11,00	37,87	37,95	36,53	43,29
T376_E		182604,30	385419,07	14,00	35,50	35,47	34,10	40,86
T376_F		182604,30	385419,07	17,00	35,44	35,27	33,89	40,68
T377_A		182596,55	385423,21	2,00	42,61	43,00	41,56	48,28
T377_B		182596,55	385423,21	5,00	42,96	43,22	41,80	48,54
T377_C		182596,55	385423,21	8,00	42,24	42,35	40,91	47,67
T377_D		182596,55	385423,21	11,00	38,73	38,81	37,40	44,16
T377_E		182596,55	385423,21	14,00	37,00	37,04	35,69	42,44
T377_F		182596,55	385423,21	17,00	37,48	37,44	36,11	42,86

Alle getoonde dB-waarden zijn A-gewogen

Rapport: Resultatentabel
Model: Fase 7
LAeq totaalresultaten voor toetspunten
Groep: (hoofdgroep)
Groepsreductie: Nee

Naam Toetspunt	Omschrijving	X	Y	Hoogte	Dag	Avond	Nacht	Lden
T001_A		182712,83	385517,59	2,00	48,10	48,40	47,00	53,73
T001_B		182712,83	385517,59	5,00	48,94	49,18	47,77	54,51
T001_C		182712,83	385517,59	8,00	49,52	49,67	48,27	55,02
T002_A		182709,99	385512,79	2,00	45,79	46,19	44,82	51,52
T002_B		182709,99	385512,79	5,00	47,12	47,45	46,09	52,80
T002_C		182709,99	385512,79	8,00	48,30	48,53	47,16	53,89
T003_A		182707,33	385508,30	2,00	45,21	45,62	44,25	50,95
T003_B		182707,33	385508,30	5,00	46,54	46,88	45,52	52,23
T003_C		182707,33	385508,30	8,00	47,84	48,04	46,68	53,41
T004_A		182704,85	385504,13	2,00	44,74	45,17	43,80	50,50
T004_B		182704,85	385504,13	5,00	46,00	46,36	45,00	51,71
T004_C		182704,85	385504,13	8,00	47,61	47,84	46,48	53,20
T005_A		182702,79	385498,68	2,00	49,33	49,61	48,21	54,94
T005_B		182702,79	385498,68	5,00	49,78	49,99	48,59	55,33
T005_C		182702,79	385498,68	8,00	50,92	51,02	49,60	56,36
T006_A		182700,32	385494,44	2,00	49,55	49,82	48,43	55,16
T006_B		182700,32	385494,44	5,00	50,13	50,35	48,94	55,68
T006_C		182700,32	385494,44	8,00	51,49	51,58	50,17	56,93
T007_A		182697,62	385489,81	2,00	49,65	49,92	48,51	55,24
T007_B		182697,62	385489,81	5,00	50,20	50,42	49,01	55,75
T007_C		182697,62	385489,81	8,00	51,43	51,52	50,10	56,86
T008_A		182695,29	385485,81	2,00	49,85	50,12	48,72	55,45
T008_B		182695,29	385485,81	5,00	50,32	50,52	49,11	55,85
T008_C		182695,29	385485,81	8,00	51,65	51,72	50,30	57,06
T009_A		182692,78	385481,52	2,00	50,16	50,43	49,02	55,75
T009_B		182692,78	385481,52	5,00	50,59	50,78	49,38	56,12
T009_C		182692,78	385481,52	8,00	51,97	52,03	50,61	57,38
T010_A		182690,13	385476,97	2,00	50,42	50,69	49,28	56,01
T010_B		182690,13	385476,97	5,00	50,86	51,05	49,65	56,39
T010_C		182690,13	385476,97	8,00	52,33	52,39	50,96	57,73
T011_A		182684,31	385477,13	2,00	45,82	46,17	44,78	51,50
T011_B		182684,31	385477,13	5,00	47,83	48,06	46,67	53,40
T011_C		182684,31	385477,13	8,00	52,30	52,35	50,94	57,70
T012_A		182681,74	385481,74	2,00	40,17	40,29	38,83	45,60
T012_B		182681,74	385481,74	5,00	39,76	39,80	38,36	45,13
T012_C		182681,74	385481,74	8,00	39,61	39,57	38,13	44,92
T013_A		182684,48	385486,43	2,00	40,66	40,82	39,38	46,14
T013_B		182684,48	385486,43	5,00	41,13	41,22	39,79	46,55
T013_C		182684,48	385486,43	8,00	41,28	41,30	39,88	46,65
T014_A		182687,07	385490,88	2,00	40,85	41,04	39,59	46,35
T014_B		182687,07	385490,88	5,00	41,42	41,56	40,14	46,89
T014_C		182687,07	385490,88	8,00	41,06	41,14	39,72	46,48
T015_A		182689,67	385495,34	2,00	40,75	40,90	39,45	46,21
T015_B		182689,67	385495,34	5,00	41,27	41,40	39,99	46,74
T015_C		182689,67	385495,34	8,00	41,31	41,37	39,96	46,72
T016_A		182691,88	385499,13	2,00	40,75	40,89	39,45	46,21
T016_B		182691,88	385499,13	5,00	41,31	41,38	39,97	46,73
T016_C		182691,88	385499,13	8,00	41,40	41,36	39,92	46,71

Alle getoonde dB-waarden zijn A-gewogen

Rapport: Resultatentabel
Model: Fase 7
LAeq totaalresultaten voor toetspunten
Groep: (hoofdgroep)
Groepsreductie: Nee

Naam Toetspunt	Omschrijving	X	Y	Hoogte	Dag	Avond	Nacht	Lden
T017_A		182695,00	385504,48	2,00	40,55	40,66	39,20	45,97
T017_B		182695,00	385504,48	5,00	40,97	41,07	39,64	46,40
T017_C		182695,00	385504,48	8,00	40,75	40,77	39,34	46,11
T018_A		182696,38	385508,66	2,00	40,33	40,42	38,96	45,73
T018_B		182696,38	385508,66	5,00	40,67	40,71	39,28	46,05
T018_C		182696,38	385508,66	8,00	39,92	39,85	38,42	45,21
T019_A		182699,42	385513,78	2,00	39,95	40,04	38,58	45,35
T019_B		182699,42	385513,78	5,00	40,57	40,62	39,19	45,96
T019_C		182699,42	385513,78	8,00	40,06	40,02	38,58	45,37
T020_A		182701,74	385517,70	2,00	39,90	39,98	38,50	45,28
T020_B		182701,74	385517,70	5,00	40,37	40,44	39,00	45,77
T020_C		182701,74	385517,70	8,00	39,52	39,49	38,04	44,83
T021_A		182704,65	385522,60	2,00	39,71	39,77	38,30	45,08
T021_B		182704,65	385522,60	5,00	40,60	40,64	39,19	45,97
T021_C		182704,65	385522,60	8,00	39,95	39,89	38,44	45,23
T022_A		182710,26	385521,93	2,00	42,59	42,92	41,53	48,25
T022_B		182710,26	385521,93	5,00	44,02	44,29	42,91	49,63
T022_C		182710,26	385521,93	8,00	39,97	40,22	38,87	45,59
T023_A		182672,06	385492,17	2,00	44,72	45,17	43,78	50,48
T023_B		182672,06	385492,17	5,00	46,28	46,63	45,24	51,96
T023_C		182672,06	385492,17	8,00	48,26	48,48	47,08	53,82
T024_A		182667,40	385489,47	2,00	44,38	44,81	43,40	50,11
T024_B		182667,40	385489,47	5,00	46,40	46,69	45,30	52,02
T024_C		182667,40	385489,47	8,00	49,18	49,36	47,95	54,70
T025_A		182663,08	385492,03	2,00	43,80	44,22	42,81	49,52
T025_B		182663,08	385492,03	5,00	45,61	45,89	44,50	51,23
T025_C		182663,08	385492,03	8,00	48,51	48,69	47,28	54,03
T026_A		182658,67	385494,63	2,00	43,62	44,05	42,63	49,34
T026_B		182658,67	385494,63	5,00	45,07	45,40	44,00	50,72
T026_C		182658,67	385494,63	8,00	47,84	48,04	46,64	53,38
T027_A		182654,05	385497,36	2,00	43,96	44,36	42,95	49,66
T027_B		182654,05	385497,36	5,00	45,47	45,76	44,37	51,09
T027_C		182654,05	385497,36	8,00	47,90	48,09	46,68	53,42
T028_A		182649,23	385500,21	2,00	43,37	43,80	42,39	49,10
T028_B		182649,23	385500,21	5,00	44,88	45,21	43,82	50,54
T028_C		182649,23	385500,21	8,00	47,30	47,52	46,11	52,85
T029_A		182645,81	385503,85	2,00	42,35	42,75	41,33	48,05
T029_B		182645,81	385503,85	5,00	43,91	44,24	42,83	49,55
T029_C		182645,81	385503,85	8,00	46,94	47,17	45,76	52,50
T030_A		182641,63	385506,31	2,00	42,80	43,25	41,83	48,54
T030_B		182641,63	385506,31	5,00	44,34	44,69	43,28	50,00
T030_C		182641,63	385506,31	8,00	47,00	47,22	45,80	52,54
T031_A		182637,22	385508,91	2,00	42,39	42,85	41,43	48,14
T031_B		182637,22	385508,91	5,00	43,86	44,24	42,84	49,55
T031_C		182637,22	385508,91	8,00	46,00	46,24	44,85	51,58
T032_A		182632,47	385511,70	2,00	42,37	42,82	41,40	48,11
T032_B		182632,47	385511,70	5,00	43,86	44,24	42,83	49,55
T032_C		182632,47	385511,70	8,00	46,28	46,53	45,12	51,86

Alle getoonde dB-waarden zijn A-gewogen

Rapport: Resultatentabel
Model: Fase 7
LAeq totaalresultaten voor toetspunten
Groep: (hoofdgroep)
Groepsreductie: Nee

Naam Toetspunt	Omschrijving	X	Y	Hoogte	Dag	Avond	Nacht	Lden
T033_A		182627,90	385514,40	2,00	43,27	43,71	42,27	48,99
T033_B		182627,90	385514,40	5,00	44,39	44,75	43,34	50,06
T033_C		182627,90	385514,40	8,00	45,97	46,21	44,80	51,54
T034_A		182628,40	385520,07	2,00	39,11	39,41	37,96	44,70
T034_B		182628,40	385520,07	5,00	38,84	39,03	37,59	44,34
T034_C		182628,40	385520,07	8,00	38,57	38,56	37,11	43,89
T035_A		182633,08	385522,71	2,00	41,81	42,37	40,99	47,68
T035_B		182633,08	385522,71	5,00	40,43	40,93	39,57	46,26
T035_C		182633,08	385522,71	8,00	37,34	37,81	36,48	43,16
T036_A		182637,41	385520,16	2,00	42,51	43,08	41,70	48,38
T036_B		182637,41	385520,16	5,00	41,39	41,90	40,54	47,23
T036_C		182637,41	385520,16	8,00	38,26	38,74	37,40	44,08
T037_A		182641,80	385517,57	2,00	42,77	43,33	41,95	48,64
T037_B		182641,80	385517,57	5,00	41,83	42,32	40,96	47,65
T037_C		182641,80	385517,57	8,00	39,14	39,58	38,24	44,93
T038_A		182646,42	385514,85	2,00	42,67	43,20	41,82	48,51
T038_B		182646,42	385514,85	5,00	41,89	42,39	41,02	47,71
T038_C		182646,42	385514,85	8,00	40,19	40,63	39,29	45,98
T039_A		182651,33	385511,96	2,00	42,91	43,44	42,05	48,74
T039_B		182651,33	385511,96	5,00	42,37	42,84	41,47	48,16
T039_C		182651,33	385511,96	8,00	40,78	41,16	39,82	46,52
T040_A		182654,52	385508,27	2,00	42,48	42,99	41,60	48,29
T040_B		182654,52	385508,27	5,00	42,03	42,48	41,12	47,81
T040_C		182654,52	385508,27	8,00	39,15	39,56	38,22	44,91
T041_A		182658,82	385505,73	2,00	42,27	42,73	41,33	48,03
T041_B		182658,82	385505,73	5,00	41,94	42,39	41,01	47,71
T041_C		182658,82	385505,73	8,00	38,92	39,34	38,00	44,69
T042_A		182663,10	385503,20	2,00	42,25	42,70	41,31	48,01
T042_B		182663,10	385503,20	5,00	42,25	42,69	41,31	48,01
T042_C		182663,10	385503,20	8,00	39,33	39,73	38,38	45,08
T043_A		182667,38	385500,67	2,00	42,19	42,61	41,21	47,92
T043_B		182667,38	385500,67	5,00	42,19	42,60	41,22	47,92
T043_C		182667,38	385500,67	8,00	39,47	39,85	38,49	45,19
T044_A		182671,83	385498,04	2,00	41,80	42,19	40,78	47,50
T044_B		182671,83	385498,04	5,00	42,17	42,55	41,16	47,87
T044_C		182671,83	385498,04	8,00	39,76	40,12	38,78	45,48
T045_A		182640,44	385477,47	2,00	41,37	41,75	40,27	47,01
T045_B		182640,44	385477,47	5,00	44,67	45,04	43,63	50,35
T045_C		182640,44	385477,47	8,00	47,71	47,99	46,60	53,33
T046_A		182641,01	385483,64	2,00	41,56	42,00	40,59	47,30
T046_B		182641,01	385483,64	5,00	42,96	43,35	41,96	48,67
T046_C		182641,01	385483,64	8,00	42,74	42,99	41,60	48,33
T047_A		182636,07	385486,59	2,00	41,47	41,92	40,50	47,21
T047_B		182636,07	385486,59	5,00	43,03	43,43	42,04	48,75
T047_C		182636,07	385486,59	8,00	42,82	43,08	41,68	48,41
T048_A		182631,90	385489,07	2,00	41,29	41,75	40,34	47,05
T048_B		182631,90	385489,07	5,00	42,81	43,23	41,83	48,54
T048_C		182631,90	385489,07	8,00	42,20	42,46	41,06	47,79

Alle getoonde dB-waarden zijn A-gewogen

Rapport: Resultatentabel
Model: Fase 7
LAeq totaalresultaten voor toetspunten
Groep: (hoofdgroep)
Groepsreductie: Nee

Naam Toetspunt	Omschrijving	X	Y	Hoogte	Dag	Avond	Nacht	Lden
T049_A		182627,46	385491,71	2,00	41,28	41,74	40,33	47,04
T049_B		182627,46	385491,71	5,00	42,56	42,98	41,59	48,30
T049_C		182627,46	385491,71	8,00	41,86	42,14	40,74	47,47
T050_A		182622,92	385494,42	2,00	41,03	41,48	40,06	46,77
T050_B		182622,92	385494,42	5,00	42,12	42,52	41,14	47,85
T050_C		182622,92	385494,42	8,00	41,40	41,66	40,26	46,99
T051_A		182618,47	385491,94	2,00	40,96	41,20	39,75	46,50
T051_B		182618,47	385491,94	5,00	41,48	41,65	40,21	46,97
T051_C		182618,47	385491,94	8,00	41,73	41,77	40,33	47,10
T052_A		182617,60	385486,37	2,00	41,73	42,07	40,62	47,35
T052_B		182617,60	385486,37	5,00	43,53	43,80	42,39	49,12
T052_C		182617,60	385486,37	8,00	46,50	46,64	45,23	51,98
T053_A		182622,88	385483,23	2,00	41,24	41,59	40,13	46,87
T053_B		182622,88	385483,23	5,00	43,31	43,61	42,19	48,92
T053_C		182622,88	385483,23	8,00	46,30	46,45	45,02	51,78
T054_A		182627,19	385480,66	2,00	42,37	42,69	41,23	47,97
T054_B		182627,19	385480,66	5,00	44,21	44,47	43,04	49,78
T054_C		182627,19	385480,66	8,00	46,62	46,75	45,33	52,09
T055_A		182631,57	385478,06	2,00	42,82	43,06	41,61	48,36
T055_B		182631,57	385478,06	5,00	44,80	45,01	43,59	50,33
T055_C		182631,57	385478,06	8,00	47,19	47,33	45,91	52,66
T056_A		182636,07	385475,38	2,00	43,16	43,30	41,84	48,61
T056_B		182636,07	385475,38	5,00	45,19	45,33	43,92	50,67
T056_C		182636,07	385475,38	8,00	47,90	48,03	46,62	53,37
T057_A		182616,66	385468,99	2,00	45,14	45,65	44,19	50,90
T057_B		182616,66	385468,99	5,00	46,04	46,47	45,03	51,75
T057_C		182616,66	385468,99	8,00	46,33	46,60	45,18	51,92
T058_A		182614,32	385464,99	2,00	45,02	45,54	44,08	50,79
T058_B		182614,32	385464,99	5,00	45,90	46,31	44,88	51,60
T058_C		182614,32	385464,99	8,00	46,01	46,26	44,83	51,57
T059_A		182612,11	385461,23	2,00	45,06	45,60	44,13	50,84
T059_B		182612,11	385461,23	5,00	45,88	46,31	44,87	51,59
T059_C		182612,11	385461,23	8,00	45,86	46,10	44,67	51,41
T060_A		182610,06	385457,74	2,00	45,11	45,65	44,18	50,89
T060_B		182610,06	385457,74	5,00	45,94	46,35	44,92	51,64
T060_C		182610,06	385457,74	8,00	45,89	46,10	44,67	51,42
T061_A		182607,92	385454,08	2,00	45,06	45,61	44,14	50,85
T061_B		182607,92	385454,08	5,00	45,94	46,35	44,91	51,63
T061_C		182607,92	385454,08	8,00	45,86	46,05	44,61	51,36
T062_A		182605,66	385450,23	2,00	45,12	45,68	44,21	50,92
T062_B		182605,66	385450,23	5,00	45,97	46,37	44,93	51,65
T062_C		182605,66	385450,23	8,00	45,97	46,14	44,70	51,46
T063_A		182600,13	385450,03	2,00	47,25	47,58	46,14	52,87
T063_B		182600,13	385450,03	5,00	49,05	49,19	47,77	54,52
T063_C		182600,13	385450,03	8,00	50,43	50,36	48,94	55,72
T064_A		182597,24	385454,93	2,00	42,63	42,92	41,49	48,23
T064_B		182597,24	385454,93	5,00	44,36	44,47	43,06	49,82
T064_C		182597,24	385454,93	8,00	45,74	45,66	44,24	51,03

Alle getoonde dB-waarden zijn A-gewogen

Rapport: Resultatentabel
Model: Fase 7
LAeq totaalresultaten voor toetspunten
Groep: (hoofdgroep)
Groepsreductie: Nee

Naam Toetspunt	Omschrijving	X	Y	Hoogte	Dag	Avond	Nacht	Lden
T065_A		182599,50	385458,77	2,00	42,53	42,82	41,38	48,12
T065_B		182599,50	385458,77	5,00	44,18	44,31	42,89	49,65
T065_C		182599,50	385458,77	8,00	45,45	45,40	43,98	50,76
T066_A		182601,85	385462,79	2,00	42,45	42,74	41,31	48,05
T066_B		182601,85	385462,79	5,00	43,79	43,95	42,53	49,28
T066_C		182601,85	385462,79	8,00	44,82	44,81	43,39	50,17
T067_A		182603,99	385466,45	2,00	42,47	42,77	41,33	48,07
T067_B		182603,99	385466,45	5,00	43,53	43,71	42,28	49,03
T067_C		182603,99	385466,45	8,00	44,36	44,38	42,95	49,72
T068_A		182605,96	385469,81	2,00	42,16	42,42	40,99	47,73
T068_B		182605,96	385469,81	5,00	43,23	43,37	41,95	48,70
T068_C		182605,96	385469,81	8,00	44,08	44,09	42,66	49,44
T069_A		182608,22	385473,67	2,00	42,20	42,49	41,05	47,79
T069_B		182608,22	385473,67	5,00	43,06	43,23	41,81	48,56
T069_C		182608,22	385473,67	8,00	43,64	43,67	42,24	49,01
T070_A		182614,09	385474,04	2,00	41,93	42,30	40,86	47,59
T070_B		182614,09	385474,04	5,00	43,31	43,62	42,21	48,94
T070_C		182614,09	385474,04	8,00	44,37	44,55	43,14	49,89
T071_A		182584,38	385492,28	2,00	44,43	45,01	43,60	50,29
T071_B		182584,38	385492,28	5,00	45,15	45,59	44,20	50,90
T071_C		182584,38	385492,28	8,00	45,69	45,95	44,56	51,29
T072_A		182582,86	385487,29	2,00	46,31	46,88	45,45	52,15
T072_B		182582,86	385487,29	5,00	46,92	47,35	45,94	52,65
T072_C		182582,86	385487,29	8,00	47,12	47,37	45,95	52,69
T073_A		182581,21	385481,88	2,00	47,10	47,70	46,25	52,95
T073_B		182581,21	385481,88	5,00	47,77	48,22	46,79	53,50
T073_C		182581,21	385481,88	8,00	47,95	48,22	46,79	53,53
T074_A		182579,80	385477,29	2,00	47,13	47,69	46,24	52,95
T074_B		182579,80	385477,29	5,00	47,89	48,30	46,87	53,59
T074_C		182579,80	385477,29	8,00	48,11	48,33	46,90	53,65
T075_A		182578,22	385472,09	2,00	45,88	46,44	45,01	51,71
T075_B		182578,22	385472,09	5,00	46,99	47,39	45,97	52,69
T075_C		182578,22	385472,09	8,00	47,71	47,89	46,47	53,22
T076_A		182576,63	385466,89	2,00	45,65	46,21	44,77	51,47
T076_B		182576,63	385466,89	5,00	46,84	47,21	45,78	52,50
T076_C		182576,63	385466,89	8,00	47,60	47,72	46,29	53,05
T077_A		182575,07	385461,78	2,00	46,48	47,04	45,59	52,30
T077_B		182575,07	385461,78	5,00	47,88	48,25	46,81	53,54
T077_C		182575,07	385461,78	8,00	48,63	48,74	47,32	54,08
T078_A		182569,37	385461,31	2,00	43,01	43,45	41,97	48,70
T078_B		182569,37	385461,31	5,00	44,44	44,65	43,20	49,95
T078_C		182569,37	385461,31	8,00	45,89	45,87	44,42	51,21
T079_A		182565,87	385464,95	2,00	38,83	38,97	37,45	44,23
T079_B		182565,87	385464,95	5,00	39,79	39,79	38,30	45,09
T079_C		182565,87	385464,95	8,00	40,55	40,39	38,91	45,73
T080_A		182567,62	385470,69	2,00	39,43	39,61	38,12	44,89
T080_B		182567,62	385470,69	5,00	40,30	40,36	38,90	45,68
T080_C		182567,62	385470,69	8,00	41,05	40,95	39,49	46,29

Alle getoonde dB-waarden zijn A-gewogen

Rapport: Resultatentabel
Model: Fase 7
LAeq totaalresultaten voor toetspunten
Groep: (hoofdgroep)
Groepsreductie: Nee

Naam Toetspunt	Omschrijving	X	Y	Hoogte	Dag	Avond	Nacht	Lden
T081_A		182568,94	385475,01	2,00	39,60	39,79	38,31	45,07
T081_B		182568,94	385475,01	5,00	40,53	40,61	39,15	45,92
T081_C		182568,94	385475,01	8,00	41,22	41,13	39,68	46,48
T082_A		182570,59	385480,39	2,00	38,91	39,04	37,53	44,31
T082_B		182570,59	385480,39	5,00	39,71	39,72	38,24	45,03
T082_C		182570,59	385480,39	8,00	40,89	40,72	39,25	46,06
T083_A		182571,95	385484,86	2,00	38,36	38,50	36,98	43,76
T083_B		182571,95	385484,86	5,00	39,27	39,30	37,82	44,61
T083_C		182571,95	385484,86	8,00	40,72	40,55	39,07	45,89
T084_A		182573,46	385489,79	2,00	38,56	38,74	37,22	44,00
T084_B		182573,46	385489,79	5,00	39,46	39,53	38,03	44,82
T084_C		182573,46	385489,79	8,00	40,68	40,52	39,03	45,85
T085_A		182575,03	385494,93	2,00	38,83	39,04	37,52	44,29
T085_B		182575,03	385494,93	5,00	39,76	39,86	38,37	45,15
T085_C		182575,03	385494,93	8,00	40,73	40,63	39,15	45,96
T086_A		182580,77	385496,01	2,00	41,00	41,55	40,15	46,84
T086_B		182580,77	385496,01	5,00	41,16	41,60	40,21	46,91
T086_C		182580,77	385496,01	8,00	39,89	40,20	38,80	45,52
T087_A		182556,40	385499,68	2,00	40,79	41,43	40,02	46,70
T087_B		182556,40	385499,68	5,00	41,49	42,02	40,63	47,32
T087_C		182556,40	385499,68	8,00	42,17	42,51	41,10	47,82
T088_A		182555,33	385494,64	2,00	40,05	40,66	39,24	45,93
T088_B		182555,33	385494,64	5,00	41,04	41,54	40,15	46,85
T088_C		182555,33	385494,64	8,00	41,53	41,84	40,43	47,16
T089_A		182554,14	385489,03	2,00	41,87	42,47	41,01	47,71
T089_B		182554,14	385489,03	5,00	42,64	43,12	41,69	48,40
T089_C		182554,14	385489,03	8,00	42,95	43,25	41,82	48,55
T090_A		182553,05	385483,88	2,00	39,46	39,95	38,51	45,22
T090_B		182553,05	385483,88	5,00	41,14	41,55	40,14	46,85
T090_C		182553,05	385483,88	8,00	41,56	41,81	40,39	47,13
T091_A		182551,98	385478,83	2,00	39,09	39,63	38,18	44,89
T091_B		182551,98	385478,83	5,00	40,84	41,27	39,86	46,57
T091_C		182551,98	385478,83	8,00	41,35	41,64	40,22	46,95
T092_A		182551,02	385474,34	2,00	38,80	39,32	37,86	44,57
T092_B		182551,02	385474,34	5,00	40,72	41,13	39,71	46,43
T092_C		182551,02	385474,34	8,00	41,04	41,26	39,84	46,58
T093_A		182549,96	385469,30	2,00	39,04	39,61	38,16	44,86
T093_B		182549,96	385469,30	5,00	40,97	41,40	39,98	46,69
T093_C		182549,96	385469,30	8,00	41,95	42,24	40,83	47,56
T094_A		182543,90	385467,91	2,00	42,58	42,75	41,25	48,02
T094_B		182543,90	385467,91	5,00	44,17	44,14	42,68	49,47
T094_C		182543,90	385467,91	8,00	45,62	45,41	43,96	50,77
T095_A		182540,41	385471,50	2,00	44,08	44,01	42,42	49,26
T095_B		182540,41	385471,50	5,00	45,28	45,13	43,58	50,42
T095_C		182540,41	385471,50	8,00	46,37	46,10	44,56	51,41
T096_A		182541,56	385476,89	2,00	44,73	44,69	43,09	49,92
T096_B		182541,56	385476,89	5,00	45,82	45,70	44,14	50,97
T096_C		182541,56	385476,89	8,00	46,86	46,62	45,07	51,92

Alle getoonde dB-waarden zijn A-gewogen

Rapport: Resultatentabel
Model: Fase 7
LAeq totaalresultaten voor toetspunten
Groep: (hoofdgroep)
Groepsreductie: Nee

Naam Toetspunt	Omschrijving	X	Y	Hoogte	Dag	Avond	Nacht	Lden
T097_A		182542,59	385481,76	2,00	43,39	43,43	41,88	48,69
T097_B		182542,59	385481,76	5,00	44,54	44,46	42,95	49,76
T097_C		182542,59	385481,76	8,00	45,54	45,33	43,82	50,65
T098_A		182543,53	385486,18	2,00	42,78	42,83	41,28	48,09
T098_B		182543,53	385486,18	5,00	44,07	44,00	42,47	49,29
T098_C		182543,53	385486,18	8,00	44,96	44,77	43,24	50,08
T099_A		182544,58	385491,14	2,00	42,95	43,00	41,42	48,23
T099_B		182544,58	385491,14	5,00	43,91	43,86	42,32	49,14
T099_C		182544,58	385491,14	8,00	44,69	44,52	42,99	49,82
T100_A		182545,84	385497,08	2,00	42,44	42,56	41,02	47,81
T100_B		182545,84	385497,08	5,00	43,42	43,43	41,93	48,73
T100_C		182545,84	385497,08	8,00	44,22	44,11	42,61	49,42
T101_A		182546,83	385501,73	2,00	41,01	41,15	39,64	46,42
T101_B		182546,83	385501,73	5,00	42,10	42,11	40,63	47,42
T101_C		182546,83	385501,73	8,00	42,75	42,65	41,17	47,98
T102_A		182551,94	385503,44	2,00	39,10	39,57	38,15	44,86
T102_B		182551,94	385503,44	5,00	39,58	39,86	38,44	45,17
T102_C		182551,94	385503,44	8,00	37,58	37,80	36,38	43,12
T103_A		182529,95	385502,56	2,00	42,22	42,62	41,20	47,92
T103_B		182529,95	385502,56	5,00	43,30	43,54	42,14	48,87
T103_C		182529,95	385502,56	8,00	44,24	44,29	42,89	49,65
T104_A		182528,37	385497,53	2,00	42,61	42,99	41,58	48,30
T104_B		182528,37	385497,53	5,00	43,99	44,20	42,81	49,55
T104_C		182528,37	385497,53	8,00	44,99	45,01	43,62	50,38
T105_A		182526,75	385492,37	2,00	42,57	42,93	41,51	48,23
T105_B		182526,75	385492,37	5,00	44,26	44,46	43,06	49,80
T105_C		182526,75	385492,37	8,00	45,33	45,32	43,92	50,69
T106_A		182524,90	385486,49	2,00	43,13	43,45	42,04	48,77
T106_B		182524,90	385486,49	5,00	44,91	45,05	43,66	50,40
T106_C		182524,90	385486,49	8,00	46,24	46,15	44,76	51,54
T107_A		182523,34	385481,51	2,00	43,70	44,01	42,60	49,33
T107_B		182523,34	385481,51	5,00	45,72	45,84	44,45	51,20
T107_C		182523,34	385481,51	8,00	47,13	47,00	45,61	52,39
T108_A		182521,73	385476,39	2,00	44,22	44,52	43,11	49,84
T108_B		182521,73	385476,39	5,00	46,35	46,43	45,04	51,79
T108_C		182521,73	385476,39	8,00	47,86	47,70	46,29	53,08
T109_A		182516,02	385475,81	2,00	44,59	44,84	43,42	50,16
T109_B		182516,02	385475,81	5,00	46,57	46,55	45,16	51,93
T109_C		182516,02	385475,81	8,00	48,30	48,04	46,63	53,44
T110_A		182512,73	385479,93	2,00	36,73	36,67	35,07	41,91
T110_B		182512,73	385479,93	5,00	37,79	37,63	36,07	42,91
T110_C		182512,73	385479,93	8,00	39,01	38,71	37,12	43,99
T111_A		182514,37	385485,15	2,00	36,64	36,61	35,02	41,85
T111_B		182514,37	385485,15	5,00	37,49	37,38	35,82	42,65
T111_C		182514,37	385485,15	8,00	38,19	37,94	36,38	43,23
T112_A		182516,08	385490,57	2,00	36,97	36,96	35,38	42,20
T112_B		182516,08	385490,57	5,00	37,80	37,72	36,17	43,00
T112_C		182516,08	385490,57	8,00	38,51	38,29	36,72	43,57

Alle getoonde dB-waarden zijn A-gewogen

Rapport: Resultatentabel
Model: Fase 7
LAeq totaalresultaten voor toetspunten
Groep: (hoofdgroep)
Groepsreductie: Nee

Naam Toetspunt	Omschrijving	X	Y	Hoogte	Dag	Avond	Nacht	Lden
T113_A		182517,60	385495,40	2,00	37,21	37,23	35,65	42,47
T113_B		182517,60	385495,40	5,00	38,14	38,08	36,54	43,36
T113_C		182517,60	385495,40	8,00	38,55	38,37	36,82	43,66
T114_A		182519,17	385500,40	2,00	37,85	37,95	36,40	43,20
T114_B		182519,17	385500,40	5,00	38,76	38,76	37,25	44,05
T114_C		182519,17	385500,40	8,00	39,24	39,11	37,58	44,41
T115_A		182520,95	385506,07	2,00	38,92	39,10	37,57	44,35
T115_B		182520,95	385506,07	5,00	39,96	40,02	38,52	45,31
T115_C		182520,95	385506,07	8,00	40,33	40,27	38,76	45,57
T116_A		182526,78	385506,64	2,00	39,70	40,02	38,52	45,27
T116_B		182526,78	385506,64	5,00	40,22	40,43	38,95	45,71
T116_C		182526,78	385506,64	8,00	39,25	39,36	37,89	44,66
T117_A		182501,29	385510,68	2,00	41,27	41,81	40,39	47,09
T117_B		182501,29	385510,68	5,00	42,22	42,59	41,20	47,91
T117_C		182501,29	385510,68	8,00	42,88	43,01	41,62	48,37
T118_A		182500,10	385505,34	2,00	41,29	41,83	40,41	47,11
T118_B		182500,10	385505,34	5,00	42,50	42,87	41,47	48,19
T118_C		182500,10	385505,34	8,00	43,23	43,38	41,98	48,73
T119_A		182498,89	385499,87	2,00	42,18	42,74	41,29	48,00
T119_B		182498,89	385499,87	5,00	43,29	43,67	42,24	48,96
T119_C		182498,89	385499,87	8,00	43,88	44,03	42,61	49,36
T120_A		182497,69	385494,50	2,00	41,84	42,40	40,94	47,65
T120_B		182497,69	385494,50	5,00	43,04	43,44	42,00	48,72
T120_C		182497,69	385494,50	8,00	43,58	43,75	42,31	49,07
T121_A		182496,58	385489,50	2,00	42,50	43,02	41,52	48,25
T121_B		182496,58	385489,50	5,00	43,43	43,81	42,33	49,07
T121_C		182496,58	385489,50	8,00	43,55	43,71	42,23	49,00
T122_A		182495,38	385484,13	2,00	39,82	40,36	38,89	45,60
T122_B		182495,38	385484,13	5,00	41,57	41,93	40,50	47,23
T122_C		182495,38	385484,13	8,00	42,55	42,66	41,23	47,99
T123_A		182489,60	385482,73	2,00	38,25	38,44	36,84	43,64
T123_B		182489,60	385482,73	5,00	39,82	39,82	38,27	45,08
T123_C		182489,60	385482,73	8,00	41,23	41,06	39,52	46,36
T124_A		182485,90	385486,22	2,00	36,64	36,42	34,77	41,65
T124_B		182485,90	385486,22	5,00	37,56	37,27	35,65	42,53
T124_C		182485,90	385486,22	8,00	38,23	37,85	36,23	43,12
T125_A		182487,14	385491,79	2,00	36,08	35,96	34,34	41,19
T125_B		182487,14	385491,79	5,00	37,06	36,86	35,26	42,12
T125_C		182487,14	385491,79	8,00	38,17	37,84	36,23	43,11
T126_A		182488,38	385497,34	2,00	36,33	36,26	34,65	41,49
T126_B		182488,38	385497,34	5,00	37,27	37,11	35,52	42,37
T126_C		182488,38	385497,34	8,00	37,80	37,53	35,94	42,81
T127_A		182489,50	385502,41	2,00	36,94	36,90	35,30	42,13
T127_B		182489,50	385502,41	5,00	37,83	37,69	36,11	42,95
T127_C		182489,50	385502,41	8,00	38,29	38,03	36,44	43,31
T128_A		182490,68	385507,69	2,00	37,14	37,12	35,54	42,37
T128_B		182490,68	385507,69	5,00	37,93	37,81	36,25	43,08
T128_C		182490,68	385507,69	8,00	38,48	38,24	36,65	43,51

Alle getoonde dB-waarden zijn A-gewogen

Rapport: Resultatentabel
Model: Fase 7
LAeq totaalresultaten voor toetspunten
Groep: (hoofdgroep)
Groepsreductie: Nee

Naam Toetspunt	Omschrijving	X	Y	Hoogte	Dag	Avond	Nacht	Lden
T129_A		182491,93	385513,29	2,00	37,50	37,49	35,90	42,73
T129_B		182491,93	385513,29	5,00	38,23	38,11	36,55	43,38
T129_C		182491,93	385513,29	8,00	38,60	38,37	36,80	43,65
T130_A		182497,19	385514,59	2,00	39,18	39,58	38,14	44,86
T130_B		182497,19	385514,59	5,00	39,96	40,18	38,74	45,49
T130_C		182497,19	385514,59	8,00	39,01	39,13	37,69	44,45
T131_A		182473,47	385515,18	2,00	38,16	38,67	37,20	43,92
T131_B		182473,47	385515,18	5,00	39,34	39,76	38,33	45,05
T131_C		182473,47	385515,18	8,00	40,08	40,32	38,89	45,63
T132_A		182472,48	385509,71	2,00	37,72	38,26	36,78	43,50
T132_B		182472,48	385509,71	5,00	38,81	39,24	37,80	44,52
T132_C		182472,48	385509,71	8,00	39,43	39,69	38,24	44,99
T133_A		182471,50	385504,22	2,00	37,38	37,91	36,43	43,15
T133_B		182471,50	385504,22	5,00	38,92	39,35	37,91	44,63
T133_C		182471,50	385504,22	8,00	39,50	39,75	38,32	45,06
T134_A		182470,54	385498,87	2,00	37,65	38,18	36,69	43,41
T134_B		182470,54	385498,87	5,00	38,91	39,31	37,86	44,59
T134_C		182470,54	385498,87	8,00	39,42	39,62	38,18	44,93
T135_A		182469,56	385493,43	2,00	37,23	37,75	36,25	42,98
T135_B		182469,56	385493,43	5,00	38,70	39,08	37,63	44,36
T135_C		182469,56	385493,43	8,00	39,37	39,56	38,12	44,87
T136_A		182468,61	385488,10	2,00	37,23	37,75	36,25	42,98
T136_B		182468,61	385488,10	5,00	38,78	39,15	37,69	44,42
T136_C		182468,61	385488,10	8,00	39,50	39,64	38,20	44,96
T137_A		182462,85	385486,59	2,00	37,61	37,71	36,09	42,91
T137_B		182462,85	385486,59	5,00	38,77	38,70	37,10	43,94
T137_C		182462,85	385486,59	8,00	40,32	40,10	38,54	45,39
T138_A		182459,27	385490,58	2,00	38,33	38,07	36,35	43,26
T138_B		182459,27	385490,58	5,00	39,14	38,82	37,13	44,04
T138_C		182459,27	385490,58	8,00	39,72	39,37	37,66	44,58
T139_A		182460,22	385495,85	2,00	37,91	37,68	35,97	42,87
T139_B		182460,22	385495,85	5,00	38,92	38,64	36,96	43,86
T139_C		182460,22	385495,85	8,00	39,26	38,91	37,24	44,15
T140_A		182461,21	385501,38	2,00	37,12	37,01	35,38	42,23
T140_B		182461,21	385501,38	5,00	38,12	37,94	36,34	43,20
T140_C		182461,21	385501,38	8,00	38,84	38,54	36,93	43,81
T141_A		182462,03	385505,94	2,00	37,39	37,30	35,67	42,52
T141_B		182462,03	385505,94	5,00	38,57	38,39	36,80	43,65
T141_C		182462,03	385505,94	8,00	40,01	39,69	38,04	44,93
T142_A		182463,07	385511,76	2,00	37,61	37,53	35,91	42,76
T142_B		182463,07	385511,76	5,00	38,61	38,43	36,84	43,69
T142_C		182463,07	385511,76	8,00	40,12	39,79	38,14	45,04
T143_A		182464,01	385517,00	2,00	37,95	37,86	36,24	43,09
T143_B		182464,01	385517,00	5,00	38,74	38,57	36,98	43,83
T143_C		182464,01	385517,00	8,00	39,22	38,98	37,39	44,25
T144_A		182469,39	385518,67	2,00	38,34	38,63	37,13	43,89
T144_B		182469,39	385518,67	5,00	38,69	38,84	37,35	44,12
T144_C		182469,39	385518,67	8,00	37,70	37,73	36,24	43,03

Alle getoonde dB-waarden zijn A-gewogen

Rapport: Resultatentabel
Model: Fase 7
LAeq totaalresultaten voor toetspunten
Groep: (hoofdgroep)
Groepsreductie: Nee

Naam Toetspunt	Omschrijving	X	Y	Hoogte	Dag	Avond	Nacht	Lden
T145_A		182446,36	385519,53	2,00	37,83	38,35	36,87	43,59
T145_B		182446,36	385519,53	5,00	38,75	39,14	37,68	44,41
T145_C		182446,36	385519,53	8,00	39,44	39,69	38,23	44,98
T146_A		182445,34	385513,79	2,00	37,38	37,89	36,39	43,12
T146_B		182445,34	385513,79	5,00	38,78	39,18	37,74	44,46
T146_C		182445,34	385513,79	8,00	39,43	39,68	38,23	44,98
T147_A		182444,43	385508,68	2,00	37,12	37,65	36,15	42,87
T147_B		182444,43	385508,68	5,00	38,55	38,95	37,50	44,23
T147_C		182444,43	385508,68	8,00	39,26	39,47	38,03	44,78
T148_A		182443,64	385504,27	2,00	37,23	37,72	36,22	42,95
T148_B		182443,64	385504,27	5,00	38,68	39,06	37,60	44,33
T148_C		182443,64	385504,27	8,00	39,14	39,34	37,89	44,64
T149_A		182442,69	385498,97	2,00	36,95	37,43	35,91	42,65
T149_B		182442,69	385498,97	5,00	38,64	38,98	37,51	44,25
T149_C		182442,69	385498,97	8,00	39,29	39,46	37,99	44,75
T150_A		182441,72	385493,49	2,00	36,56	37,09	35,58	42,31
T150_B		182441,72	385493,49	5,00	38,33	38,70	37,25	43,98
T150_C		182441,72	385493,49	8,00	38,92	39,10	37,65	44,41
T151_A		182435,51	385492,48	2,00	40,45	40,23	38,45	45,37
T151_B		182435,51	385492,48	5,00	41,64	41,35	39,58	46,51
T151_C		182435,51	385492,48	8,00	42,86	42,52	40,78	47,71
T152_A		182432,23	385495,65	2,00	41,81	41,48	39,73	46,66
T152_B		182432,23	385495,65	5,00	42,76	42,39	40,60	47,55
T152_C		182432,23	385495,65	8,00	42,99	42,56	40,77	47,73
T153_A		182433,11	385500,59	2,00	40,65	40,37	38,71	45,60
T153_B		182433,11	385500,59	5,00	42,07	41,74	40,01	46,93
T153_C		182433,11	385500,59	8,00	42,31	41,91	40,17	47,11
T154_A		182434,08	385506,02	2,00	40,19	39,98	38,34	45,21
T154_B		182434,08	385506,02	5,00	41,42	41,15	39,45	46,35
T154_C		182434,08	385506,02	8,00	41,52	41,17	39,46	46,38
T155_A		182434,96	385510,93	2,00	40,34	40,15	38,50	45,37
T155_B		182434,96	385510,93	5,00	41,52	41,28	39,58	46,48
T155_C		182434,96	385510,93	8,00	41,48	41,16	39,45	46,36
T156_A		182435,85	385515,90	2,00	39,54	39,37	37,75	44,61
T156_B		182435,85	385515,90	5,00	40,19	39,98	38,36	45,23
T156_C		182435,85	385515,90	8,00	39,98	39,68	38,04	44,93
T157_A		182436,78	385521,14	2,00	39,13	38,96	37,32	44,19
T157_B		182436,78	385521,14	5,00	39,85	39,63	38,00	44,87
T157_C		182436,78	385521,14	8,00	40,03	39,76	38,13	45,01
T158_A		182441,82	385522,97	2,00	38,89	39,07	37,55	44,33
T158_B		182441,82	385522,97	5,00	39,07	39,17	37,65	44,44
T158_C		182441,82	385522,97	8,00	37,95	37,95	36,36	43,19
T208_A		182440,02	385562,31	2,00	38,38	38,29	36,69	43,53
T208_B		182440,02	385562,31	5,00	41,31	41,09	39,51	46,37
T208_C		182440,02	385562,31	8,00	44,97	44,61	42,95	49,85
T209_A		182440,23	385567,85	2,00	39,45	39,35	37,71	44,57
T209_B		182440,23	385567,85	5,00	42,21	41,94	40,27	47,16
T209_C		182440,23	385567,85	8,00	45,74	45,36	43,66	50,58

Alle getoonde dB-waarden zijn A-gewogen

Rapport: Resultatentabel
Model: Fase 7
LAeq totaalresultaten voor toetspunten
Groep: (hoofdgroep)
Groepsreductie: Nee

Naam Toetspunt	Omschrijving	X	Y	Hoogte	Dag	Avond	Nacht	Lden
T210_A		182440,42	385572,90	2,00	39,97	39,89	38,25	45,10
T210_B		182440,42	385572,90	5,00	42,51	42,30	40,63	47,51
T210_C		182440,42	385572,90	8,00	46,00	45,64	43,94	50,86
T211_A		182440,62	385578,19	2,00	40,32	40,21	38,56	45,42
T211_B		182440,62	385578,19	5,00	43,12	42,87	41,18	48,08
T211_C		182440,62	385578,19	8,00	46,47	46,11	44,39	51,31
T212_A		182446,34	385580,54	2,00	37,51	37,73	36,23	43,00
T212_B		182446,34	385580,54	5,00	37,52	37,59	36,07	42,86
T212_C		182446,34	385580,54	8,00	36,94	36,71	35,12	41,98
T213_A		182450,28	385577,43	2,00	37,86	38,41	36,96	43,67
T213_B		182450,28	385577,43	5,00	38,62	39,04	37,61	44,33
T213_C		182450,28	385577,43	8,00	39,35	39,63	38,17	44,92
T214_A		182450,09	385572,25	2,00	37,57	38,11	36,65	43,36
T214_B		182450,09	385572,25	5,00	38,37	38,79	37,37	44,09
T214_C		182450,09	385572,25	8,00	39,12	39,37	37,90	44,65
T215_A		182449,89	385567,08	2,00	37,62	38,18	36,73	43,44
T215_B		182449,89	385567,08	5,00	38,61	39,08	37,67	44,38
T215_C		182449,89	385567,08	8,00	39,12	39,45	38,03	44,76
T216_A		182449,67	385561,30	2,00	37,26	37,81	36,35	43,06
T216_B		182449,67	385561,30	5,00	38,22	38,69	37,27	43,98
T216_C		182449,67	385561,30	8,00	38,46	38,83	37,41	44,13
T217_A		182444,44	385559,51	2,00	38,04	38,34	36,80	43,57
T217_B		182444,44	385559,51	5,00	39,92	40,12	38,61	45,38
T217_C		182444,44	385559,51	8,00	44,10	43,98	42,37	49,22
T218_A		182474,92	385559,30	2,00	37,48	37,41	35,81	42,65
T218_B		182474,92	385559,30	5,00	38,33	38,23	36,65	43,49
T218_C		182474,92	385559,30	8,00	41,26	40,97	39,36	46,24
T219_A		182475,62	385564,79	2,00	37,78	37,71	36,11	42,95
T219_B		182475,62	385564,79	5,00	38,70	38,58	37,00	43,84
T219_C		182475,62	385564,79	8,00	41,24	40,97	39,35	46,23
T220_A		182476,34	385570,46	2,00	38,47	38,39	36,76	43,61
T220_B		182476,34	385570,46	5,00	39,28	39,15	37,55	44,40
T220_C		182476,34	385570,46	8,00	41,05	40,82	39,19	46,06
T221_A		182477,05	385576,01	2,00	37,81	37,75	36,16	42,99
T221_B		182477,05	385576,01	5,00	38,39	38,30	36,73	43,56
T221_C		182477,05	385576,01	8,00	40,16	39,93	38,32	45,19
T222_A		182482,64	385577,36	2,00	38,34	38,59	37,10	43,86
T222_B		182482,64	385577,36	5,00	37,97	38,05	36,55	43,34
T222_C		182482,64	385577,36	8,00	36,13	36,02	34,48	41,31
T223_A		182486,47	385573,23	2,00	38,76	39,31	37,86	44,57
T223_B		182486,47	385573,23	5,00	39,37	39,80	38,38	45,09
T223_C		182486,47	385573,23	8,00	40,22	40,52	39,11	45,84
T224_A		182485,82	385568,20	2,00	38,53	39,07	37,62	44,33
T224_B		182485,82	385568,20	5,00	39,34	39,78	38,36	45,07
T224_C		182485,82	385568,20	8,00	40,42	40,75	39,33	46,06
T225_A		182485,16	385562,99	2,00	38,24	38,77	37,32	44,03
T225_B		182485,16	385562,99	5,00	39,06	39,49	38,06	44,78
T225_C		182485,16	385562,99	8,00	39,88	40,16	38,76	45,49

Alle getoonde dB-waarden zijn A-gewogen

Rapport: Resultatentabel
Model: Fase 7
LAeq totaalresultaten voor toetspunten
Groep: (hoofdgroep)
Groepsreductie: Nee

Naam Toetspunt	Omschrijving	X	Y	Hoogte	Dag	Avond	Nacht	Lden
T226_A		182484,49	385557,72	2,00	38,00	38,53	37,08	43,79
T226_B		182484,49	385557,72	5,00	39,07	39,53	38,11	44,82
T226_C		182484,49	385557,72	8,00	40,38	40,69	39,29	46,01
T227_A		182478,82	385555,64	2,00	37,84	38,15	36,62	43,38
T227_B		182478,82	385555,64	5,00	39,27	39,50	38,01	44,77
T227_C		182478,82	385555,64	8,00	41,74	41,81	40,32	47,10
T228_A		182437,86	385548,36	2,00	34,93	34,97	33,27	40,12
T228_B		182437,86	385548,36	5,00	36,00	36,05	34,44	41,26
T228_C		182437,86	385548,36	8,00	42,08	41,81	40,17	47,05
T229_A		182439,80	385542,65	2,00	41,08	41,13	39,51	46,34
T229_B		182439,80	385542,65	5,00	42,15	42,13	40,53	47,36
T229_C		182439,80	385542,65	8,00	44,33	44,15	42,54	49,40
T230_A		182446,15	385541,89	2,00	40,85	40,90	39,30	46,12
T230_B		182446,15	385541,89	5,00	42,57	42,49	40,91	47,74
T230_C		182446,15	385541,89	8,00	44,16	43,98	42,39	49,24
T231_A		182450,58	385541,35	2,00	40,95	41,01	39,41	46,23
T231_B		182450,58	385541,35	5,00	42,49	42,44	40,85	47,68
T231_C		182450,58	385541,35	8,00	44,03	43,87	42,28	49,13
T232_A		182455,88	385540,72	2,00	40,30	40,37	38,78	45,60
T232_B		182455,88	385540,72	5,00	42,15	42,08	40,50	47,33
T232_C		182455,88	385540,72	8,00	44,27	44,10	42,52	49,37
T233_A		182460,46	385539,05	2,00	39,82	39,97	38,42	45,21
T233_B		182460,46	385539,05	5,00	41,55	41,58	40,04	46,85
T233_C		182460,46	385539,05	8,00	43,18	43,09	41,53	48,36
T234_A		182466,23	385538,27	2,00	40,38	40,52	38,93	45,73
T234_B		182466,23	385538,27	5,00	41,99	42,00	40,43	47,25
T234_C		182466,23	385538,27	8,00	43,41	43,30	41,73	48,57
T235_A		182470,60	385537,68	2,00	40,46	40,61	39,02	45,82
T235_B		182470,60	385537,68	5,00	41,96	41,98	40,42	47,23
T235_C		182470,60	385537,68	8,00	43,34	43,26	41,69	48,52
T236_A		182475,41	385537,02	2,00	39,55	39,83	38,31	45,07
T236_B		182475,41	385537,02	5,00	40,90	41,04	39,54	46,32
T236_C		182475,41	385537,02	8,00	42,85	42,84	41,32	48,13
T237_A		182481,43	385536,21	2,00	40,46	40,57	39,01	45,81
T237_B		182481,43	385536,21	5,00	41,89	41,90	40,36	47,17
T237_C		182481,43	385536,21	8,00	43,49	43,43	41,91	48,72
T238_A		182484,30	385540,64	2,00	38,29	38,81	37,36	44,07
T238_B		182484,30	385540,64	5,00	39,49	39,85	38,41	45,14
T238_C		182484,30	385540,64	8,00	40,79	41,02	39,59	46,33
T239_A		182481,59	385546,03	2,00	37,33	37,63	36,15	42,90
T239_B		182481,59	385546,03	5,00	37,55	37,72	36,23	43,00
T239_C		182481,59	385546,03	8,00	36,60	36,57	35,04	41,85
T240_A		182476,60	385546,71	2,00	37,60	37,82	36,30	43,07
T240_B		182476,60	385546,71	5,00	37,70	37,86	36,36	43,13
T240_C		182476,60	385546,71	8,00	37,02	36,99	35,48	42,29
T241_A		182471,77	385547,37	2,00	36,99	37,30	35,80	42,55
T241_B		182471,77	385547,37	5,00	37,28	37,51	36,02	42,78
T241_C		182471,77	385547,37	8,00	37,09	37,12	35,59	42,39

Alle getoonde dB-waarden zijn A-gewogen

Rapport: Resultatentabel
Model: Fase 7
LAeq totaalresultaten voor toetspunten
Groep: (hoofdgroep)
Groepsreductie: Nee

Naam Toetspunt	Omschrijving	X	Y	Hoogte	Dag	Avond	Nacht	Lden
T242_A		182466,57	385548,07	2,00	36,08	36,36	34,86	41,62
T242_B		182466,57	385548,07	5,00	36,26	36,45	34,96	41,73
T242_C		182466,57	385548,07	8,00	35,55	35,56	34,05	40,85
T243_A		182462,01	385548,69	2,00	35,30	35,60	34,11	40,86
T243_B		182462,01	385548,69	5,00	35,49	35,65	34,16	40,93
T243_C		182462,01	385548,69	8,00	34,48	34,48	32,97	39,77
T244_A		182456,80	385550,34	2,00	35,13	35,50	34,02	40,76
T244_B		182456,80	385550,34	5,00	35,34	35,53	34,05	40,81
T244_C		182456,80	385550,34	8,00	35,06	35,00	33,47	40,29
T245_A		182451,43	385550,98	2,00	36,27	36,56	35,06	41,82
T245_B		182451,43	385550,98	5,00	36,27	36,43	34,94	41,71
T245_C		182451,43	385550,98	8,00	36,06	36,00	34,47	41,29
T246_A		182446,27	385551,60	2,00	37,08	37,25	35,72	42,50
T246_B		182446,27	385551,60	5,00	37,86	37,87	36,32	43,13
T246_C		182446,27	385551,60	8,00	39,37	39,11	37,47	44,35
T247_A		182441,27	385552,21	2,00	38,11	38,20	36,67	43,46
T247_B		182441,27	385552,21	5,00	38,93	38,93	37,38	44,19
T247_C		182441,27	385552,21	8,00	38,68	38,46	36,84	43,71
T248_A		182499,23	385537,67	2,00	36,64	36,69	35,11	41,92
T248_B		182499,23	385537,67	5,00	37,46	37,42	35,88	42,70
T248_C		182499,23	385537,67	8,00	38,89	38,74	37,18	44,02
T249_A		182501,24	385532,68	2,00	40,50	40,84	39,36	46,10
T249_B		182501,24	385532,68	5,00	41,64	41,83	40,37	47,13
T249_C		182501,24	385532,68	8,00	42,92	42,95	41,48	48,26
T250_A		182506,09	385531,99	2,00	40,46	40,79	39,32	46,06
T250_B		182506,09	385531,99	5,00	41,63	41,81	40,35	47,11
T250_C		182506,09	385531,99	8,00	43,00	43,02	41,55	48,34
T251_A		182512,13	385531,13	2,00	40,08	40,39	38,90	45,65
T251_B		182512,13	385531,13	5,00	41,39	41,56	40,09	46,85
T251_C		182512,13	385531,13	8,00	42,90	42,90	41,41	48,20
T252_A		182516,31	385530,53	2,00	40,76	41,11	39,64	46,38
T252_B		182516,31	385530,53	5,00	42,10	42,32	40,86	47,61
T252_C		182516,31	385530,53	8,00	43,54	43,59	42,13	48,91
T253_A		182521,74	385531,66	2,00	40,49	40,91	39,46	46,18
T253_B		182521,74	385531,66	5,00	41,56	41,87	40,45	47,18
T253_C		182521,74	385531,66	8,00	43,37	43,50	42,06	48,82
T254_A		182527,39	385530,84	2,00	40,71	41,14	39,67	46,40
T254_B		182527,39	385530,84	5,00	41,80	42,10	40,66	47,40
T254_C		182527,39	385530,84	8,00	43,71	43,81	42,36	49,13
T255_A		182531,53	385530,24	2,00	40,82	41,25	39,78	46,51
T255_B		182531,53	385530,24	5,00	42,15	42,44	40,98	47,72
T255_C		182531,53	385530,24	8,00	44,34	44,42	42,96	49,73
T256_A		182536,97	385529,45	2,00	42,17	42,56	41,11	47,84
T256_B		182536,97	385529,45	5,00	43,22	43,47	42,04	48,78
T256_C		182536,97	385529,45	8,00	44,46	44,56	43,11	49,88
T257_A		182542,79	385528,61	2,00	42,95	43,35	41,90	48,63
T257_B		182542,79	385528,61	5,00	43,92	44,20	42,76	49,50
T257_C		182542,79	385528,61	8,00	44,77	44,93	43,49	50,25

Alle getoonde dB-waarden zijn A-gewogen

Rapport: Resultatentabel
Model: Fase 7
LAeq totaalresultaten voor toetspunten
Groep: (hoofdgroep)
Groepsreductie: Nee

Naam Toetspunt	Omschrijving	X	Y	Hoogte	Dag	Avond	Nacht	Lden
T258_A		182545,56	385532,86	2,00	39,95	40,53	39,10	45,80
T258_B		182545,56	385532,86	5,00	40,96	41,47	40,08	46,77
T258_C		182545,56	385532,86	8,00	41,35	41,74	40,35	47,06
T259_A		182542,80	385538,42	2,00	37,76	38,08	36,60	43,35
T259_B		182542,80	385538,42	5,00	38,16	38,47	37,03	43,77
T259_C		182542,80	385538,42	8,00	38,42	38,59	37,16	43,91
T260_A		182538,60	385539,02	2,00	37,53	37,91	36,44	43,18
T260_B		182538,60	385539,02	5,00	38,20	38,53	37,09	43,82
T260_C		182538,60	385539,02	8,00	38,14	38,32	36,89	43,64
T261_A		182532,66	385539,89	2,00	36,70	37,13	35,68	42,40
T261_B		182532,66	385539,89	5,00	37,06	37,44	36,02	42,74
T261_C		182532,66	385539,89	8,00	35,88	36,15	34,72	41,46
T262_A		182528,40	385540,50	2,00	36,18	36,59	35,16	41,88
T262_B		182528,40	385540,50	5,00	36,48	36,88	35,48	42,19
T262_C		182528,40	385540,50	8,00	35,20	35,45	34,02	40,76
T263_A		182523,09	385541,27	2,00	36,52	37,00	35,57	42,28
T263_B		182523,09	385541,27	5,00	36,31	36,75	35,35	42,06
T263_C		182523,09	385541,27	8,00	34,95	35,23	33,80	40,54
T264_A		182517,36	385540,16	2,00	34,78	35,17	33,68	40,42
T264_B		182517,36	385540,16	5,00	34,16	34,44	32,97	39,72
T264_C		182517,36	385540,16	8,00	34,87	35,07	33,62	40,37
T265_A		182512,24	385540,89	2,00	36,34	36,74	35,27	42,00
T265_B		182512,24	385540,89	5,00	36,08	36,35	34,90	41,64
T265_C		182512,24	385540,89	8,00	35,77	35,87	34,40	41,17
T266_A		182507,46	385541,57	2,00	36,76	37,15	35,67	42,41
T266_B		182507,46	385541,57	5,00	37,05	37,30	35,84	42,59
T266_C		182507,46	385541,57	8,00	37,65	37,70	36,23	43,01
T267_A		182502,93	385542,22	2,00	37,12	37,53	36,07	42,80
T267_B		182502,93	385542,22	5,00	37,53	37,79	36,33	43,08
T267_C		182502,93	385542,22	8,00	38,28	38,33	36,87	43,65
T268_A		182505,90	385550,80	2,00	38,69	39,05	37,55	44,30
T268_B		182505,90	385550,80	5,00	39,94	40,24	38,78	45,52
T268_C		182505,90	385550,80	8,00	42,07	42,21	40,77	47,53
T269_A		182511,29	385553,13	2,00	38,44	39,00	37,57	44,27
T269_B		182511,29	385553,13	5,00	39,37	39,87	38,47	45,17
T269_C		182511,29	385553,13	8,00	41,10	41,44	40,04	46,76
T270_A		182511,64	385558,66	2,00	38,47	39,04	37,61	44,31
T270_B		182511,64	385558,66	5,00	39,57	40,05	38,65	45,35
T270_C		182511,64	385558,66	8,00	41,19	41,49	40,09	46,82
T271_A		182512,00	385564,18	2,00	38,96	39,54	38,11	44,81
T271_B		182512,00	385564,18	5,00	39,89	40,39	38,99	45,69
T271_C		182512,00	385564,18	8,00	40,97	41,33	39,93	46,65
T272_A		182512,36	385569,75	2,00	39,32	39,91	38,49	45,18
T272_B		182512,36	385569,75	5,00	40,20	40,68	39,27	45,97
T272_C		182512,36	385569,75	8,00	40,95	41,30	39,89	46,61
T273_A		182507,43	385572,50	2,00	37,84	38,12	36,64	43,39
T273_B		182507,43	385572,50	5,00	37,32	37,44	35,96	42,73
T273_C		182507,43	385572,50	8,00	34,32	34,34	32,86	39,65

Alle getoonde dB-waarden zijn A-gewogen

Rapport: Resultatentabel
Model: Fase 7
LAeq totaalresultaten voor toetspunten
Groep: (hoofdgroep)
Groepsreductie: Nee

Naam Toetspunt	Omschrijving	X	Y	Hoogte	Dag	Avond	Nacht	Lden
T274_A		182502,69	385569,61	2,00	37,90	37,89	36,31	43,13
T274_B		182502,69	385569,61	5,00	38,98	38,90	37,34	44,17
T274_C		182502,69	385569,61	8,00	39,30	39,15	37,58	44,42
T275_A		182502,35	385564,26	2,00	37,92	37,87	36,29	43,12
T275_B		182502,35	385564,26	5,00	39,08	38,93	37,35	44,20
T275_C		182502,35	385564,26	8,00	39,50	39,31	37,73	44,58
T276_A		182502,05	385559,60	2,00	37,00	37,03	35,44	42,26
T276_B		182502,05	385559,60	5,00	37,51	37,50	35,95	42,76
T276_C		182502,05	385559,60	8,00	38,84	38,68	37,11	43,95
T277_A		182501,63	385553,17	2,00	36,74	36,81	35,23	42,04
T277_B		182501,63	385553,17	5,00	37,58	37,55	36,00	42,82
T277_C		182501,63	385553,17	8,00	38,96	38,80	37,23	44,07
T278_A		182542,03	385548,56	2,00	39,32	39,71	38,23	44,97
T278_B		182542,03	385548,56	5,00	40,80	41,14	39,70	46,43
T278_C		182542,03	385548,56	8,00	43,56	43,74	42,29	49,05
T279_A		182546,79	385551,34	2,00	39,26	39,82	38,40	45,10
T279_B		182546,79	385551,34	5,00	40,32	40,82	39,43	46,13
T279_C		182546,79	385551,34	8,00	41,11	41,51	40,11	46,82
T280_A		182547,10	385556,58	2,00	39,49	40,04	38,62	45,32
T280_B		182547,10	385556,58	5,00	40,52	41,02	39,63	46,33
T280_C		182547,10	385556,58	8,00	41,15	41,57	40,17	46,88
T281_A		182547,42	385562,04	2,00	40,09	40,66	39,23	45,93
T281_B		182547,42	385562,04	5,00	41,02	41,53	40,13	46,83
T281_C		182547,42	385562,04	8,00	41,78	42,20	40,79	47,50
T282_A		182547,72	385567,17	2,00	40,02	40,61	39,19	45,88
T282_B		182547,72	385567,17	5,00	40,70	41,20	39,81	46,51
T282_C		182547,72	385567,17	8,00	41,33	41,75	40,36	47,07
T283_A		182542,87	385570,36	2,00	38,24	38,57	37,10	43,84
T283_B		182542,87	385570,36	5,00	36,75	37,00	35,54	42,29
T283_C		182542,87	385570,36	8,00	33,24	33,39	31,95	38,71
T284_A		182537,97	385567,44	2,00	38,89	38,81	37,23	44,06
T284_B		182537,97	385567,44	5,00	39,69	39,58	38,03	44,86
T284_C		182537,97	385567,44	8,00	40,60	40,47	38,95	45,77
T285_A		182537,68	385562,48	2,00	37,90	37,89	36,32	43,14
T285_B		182537,68	385562,48	5,00	38,75	38,71	37,18	43,99
T285_C		182537,68	385562,48	8,00	40,71	40,59	39,10	45,91
T286_A		182537,34	385556,74	2,00	37,77	37,78	36,21	43,03
T286_B		182537,34	385556,74	5,00	38,22	38,23	36,71	43,51
T286_C		182537,34	385556,74	8,00	40,46	40,37	38,91	45,71
T287_A		182537,05	385551,71	2,00	37,36	37,35	35,78	42,60
T287_B		182537,05	385551,71	5,00	38,04	38,02	36,50	43,31
T287_C		182537,05	385551,71	8,00	41,27	41,17	39,67	46,48
T288_A		182568,08	385565,36	2,00	39,98	40,10	38,59	45,37
T288_B		182568,08	385565,36	5,00	40,22	40,29	38,81	45,59
T288_C		182568,08	385565,36	8,00	40,53	40,53	39,06	45,85
T289_A		182568,23	385560,01	2,00	39,88	40,02	38,51	45,29
T289_B		182568,23	385560,01	5,00	39,91	39,99	38,51	45,29
T289_C		182568,23	385560,01	8,00	40,16	40,14	38,66	45,45

Alle getoonde dB-waarden zijn A-gewogen

Rapport: Resultatentabel
Model: Fase 7
LAeq totaalresultaten voor toetspunten
Groep: (hoofdgroep)
Groepsreductie: Nee

Naam Toetspunt	Omschrijving	X	Y	Hoogte	Dag	Avond	Nacht	Lden
T290_A		182568,38	385554,77	2,00	39,57	39,74	38,22	45,00
T290_B		182568,38	385554,77	5,00	39,57	39,68	38,20	44,98
T290_C		182568,38	385554,77	8,00	40,11	40,11	38,62	45,41
T291_A		182568,51	385550,02	2,00	40,13	40,23	38,65	45,46
T291_B		182568,51	385550,02	5,00	40,27	40,31	38,75	45,56
T291_C		182568,51	385550,02	8,00	41,13	41,09	39,54	46,36
T292_A		182568,64	385545,27	2,00	39,75	39,90	38,38	45,16
T292_B		182568,64	385545,27	5,00	40,36	40,42	38,89	45,69
T292_C		182568,64	385545,27	8,00	41,14	41,07	39,53	46,35
T293_A		182570,84	385539,63	2,00	38,57	38,72	37,19	43,98
T293_B		182570,84	385539,63	5,00	39,18	39,23	37,73	44,52
T293_C		182570,84	385539,63	8,00	40,78	40,69	39,21	46,02
T294_A		182570,99	385534,67	2,00	38,41	38,54	37,01	43,80
T294_B		182570,99	385534,67	5,00	38,86	38,89	37,38	44,18
T294_C		182570,99	385534,67	8,00	40,21	40,08	38,59	45,40
T295_A		182571,13	385529,93	2,00	38,47	38,61	37,08	43,87
T295_B		182571,13	385529,93	5,00	38,94	38,98	37,47	44,27
T295_C		182571,13	385529,93	8,00	40,27	40,16	38,68	45,49
T296_A		182571,30	385524,29	2,00	38,64	38,75	37,22	44,01
T296_B		182571,30	385524,29	5,00	39,30	39,29	37,78	44,58
T296_C		182571,30	385524,29	8,00	40,90	40,71	39,23	46,05
T297_A		182576,56	385521,72	2,00	41,36	41,82	40,38	47,10
T297_B		182576,56	385521,72	5,00	42,47	42,85	41,43	48,15
T297_C		182576,56	385521,72	8,00	44,22	44,41	42,98	49,73
T298_A		182580,98	385525,11	2,00	40,05	40,69	39,31	45,98
T298_B		182580,98	385525,11	5,00	41,64	42,21	40,85	47,53
T298_C		182580,98	385525,11	8,00	42,49	42,92	41,57	48,26
T299_A		182580,83	385530,16	2,00	39,48	40,11	38,71	45,39
T299_B		182580,83	385530,16	5,00	41,17	41,75	40,38	47,06
T299_C		182580,83	385530,16	8,00	42,08	42,55	41,20	47,89
T300_A		182580,68	385535,30	2,00	39,85	40,49	39,10	45,78
T300_B		182580,68	385535,30	5,00	41,55	42,14	40,77	47,45
T300_C		182580,68	385535,30	8,00	42,52	43,00	41,66	48,34
T301_A		182580,53	385540,35	2,00	39,37	40,01	38,61	45,29
T301_B		182580,53	385540,35	5,00	40,97	41,55	40,18	46,86
T301_C		182580,53	385540,35	8,00	41,99	42,45	41,08	47,78
T302_A		182578,36	385545,70	2,00	38,71	39,32	37,91	44,60
T302_B		182578,36	385545,70	5,00	40,06	40,63	39,25	45,93
T302_C		182578,36	385545,70	8,00	42,04	42,54	41,16	47,85
T303_A		182578,22	385550,64	2,00	39,73	40,35	38,96	45,64
T303_B		182578,22	385550,64	5,00	41,29	41,85	40,48	47,16
T303_C		182578,22	385550,64	8,00	43,37	43,84	42,46	49,16
T304_A		182578,09	385555,29	2,00	39,51	40,13	38,73	45,41
T304_B		182578,09	385555,29	5,00	40,96	41,54	40,16	46,84
T304_C		182578,09	385555,29	8,00	42,70	43,21	41,85	48,54
T305_A		182577,95	385560,34	2,00	39,68	40,32	38,92	45,60
T305_B		182577,95	385560,34	5,00	41,12	41,72	40,33	47,01
T305_C		182577,95	385560,34	8,00	42,49	43,01	41,63	48,32

Alle getoonde dB-waarden zijn A-gewogen

Rapport: Resultatentabel
Model: Fase 7
LAeq totaalresultaten voor toetspunten
Groep: (hoofdgroep)
Groepsreductie: Nee

Naam Toetspunt	Omschrijving	X	Y	Hoogte	Dag	Avond	Nacht	Lden
T306_A		182577,81	385565,60	2,00	40,54	41,18	39,78	46,46
T306_B		182577,81	385565,60	5,00	41,65	42,22	40,84	47,52
T306_C		182577,81	385565,60	8,00	42,89	43,38	42,01	48,70
T307_A		182572,65	385568,50	2,00	39,04	39,35	37,90	44,64
T307_B		182572,65	385568,50	5,00	37,59	37,80	36,37	43,12
T307_C		182572,65	385568,50	8,00	33,60	33,73	32,30	39,06
T308_A		182598,81	385560,67	2,00	40,69	41,03	39,55	46,29
T308_B		182598,81	385560,67	5,00	40,85	41,08	39,62	46,37
T308_C		182598,81	385560,67	8,00	40,86	40,95	39,49	46,26
T309_A		182598,42	385555,43	2,00	40,86	41,20	39,71	46,46
T309_B		182598,42	385555,43	5,00	40,78	41,02	39,56	46,31
T309_C		182598,42	385555,43	8,00	40,74	40,85	39,40	46,17
T310_A		182598,07	385550,79	2,00	40,74	41,10	39,61	46,35
T310_B		182598,07	385550,79	5,00	40,88	41,11	39,65	46,40
T310_C		182598,07	385550,79	8,00	41,05	41,15	39,68	46,45
T311_A		182597,73	385546,22	2,00	40,59	40,97	39,48	46,22
T311_B		182597,73	385546,22	5,00	40,57	40,83	39,37	46,12
T311_C		182597,73	385546,22	8,00	40,95	41,03	39,57	46,34
T312_A		182599,29	385539,73	2,00	42,03	42,44	40,97	47,70
T312_B		182599,29	385539,73	5,00	42,38	42,68	41,23	47,97
T312_C		182599,29	385539,73	8,00	43,03	43,19	41,74	48,50
T313_A		182598,98	385534,98	2,00	41,65	42,03	40,57	47,30
T313_B		182598,98	385534,98	5,00	41,83	42,10	40,65	47,39
T313_C		182598,98	385534,98	8,00	42,37	42,49	41,05	47,81
T314_A		182598,67	385530,11	2,00	42,30	42,72	41,26	47,99
T314_B		182598,67	385530,11	5,00	42,58	42,88	41,44	48,18
T314_C		182598,67	385530,11	8,00	43,22	43,36	41,92	48,68
T315_A		182598,37	385525,39	2,00	42,30	42,71	41,26	47,99
T315_B		182598,37	385525,39	5,00	42,56	42,85	41,41	48,15
T315_C		182598,37	385525,39	8,00	43,16	43,28	41,84	48,60
T316_A		182602,59	385521,78	2,00	43,91	44,44	43,00	49,71
T316_B		182602,59	385521,78	5,00	44,75	45,18	43,76	50,47
T316_C		182602,59	385521,78	8,00	45,72	46,01	44,60	51,33
T317_A		182607,91	385524,40	2,00	42,42	43,09	41,71	48,38
T317_B		182607,91	385524,40	5,00	42,81	43,39	42,03	48,71
T317_C		182607,91	385524,40	8,00	43,34	43,81	42,44	49,13
T318_A		182608,26	385529,87	2,00	42,54	43,22	41,84	48,51
T318_B		182608,26	385529,87	5,00	42,77	43,38	42,01	48,69
T318_C		182608,26	385529,87	8,00	43,41	43,91	42,54	49,23
T319_A		182608,58	385534,92	2,00	42,55	43,24	41,87	48,54
T319_B		182608,58	385534,92	5,00	42,69	43,29	41,93	48,60
T319_C		182608,58	385534,92	8,00	43,07	43,58	42,22	48,91
T320_A		182608,88	385539,58	2,00	42,22	42,91	41,53	48,20
T320_B		182608,88	385539,58	5,00	42,54	43,15	41,78	48,46
T320_C		182608,88	385539,58	8,00	43,33	43,83	42,45	49,14
T321_A		182607,26	385545,01	2,00	41,46	42,13	40,75	47,42
T321_B		182607,26	385545,01	5,00	41,52	42,13	40,77	47,44
T321_C		182607,26	385545,01	8,00	42,44	42,94	41,58	48,27

Alle getoonde dB-waarden zijn A-gewogen

Rapport: Resultatentabel
Model: Fase 7
LAeq totaalresultaten voor toetspunten
Groep: (hoofdgroep)
Groepsreductie: Nee

Naam Toetspunt	Omschrijving	X	Y	Hoogte	Dag	Avond	Nacht	Lden
T322_A		182607,65	385550,27	2,00	42,02	42,70	41,33	48,00
T322_B		182607,65	385550,27	5,00	42,86	43,46	42,10	48,77
T322_C		182607,65	385550,27	8,00	43,19	43,71	42,35	49,03
T323_A		182608,02	385555,13	2,00	42,26	42,93	41,56	48,23
T323_B		182608,02	385555,13	5,00	42,90	43,50	42,15	48,82
T323_C		182608,02	385555,13	8,00	43,19	43,72	42,36	49,04
T324_A		182608,40	385560,22	2,00	42,19	42,86	41,50	48,17
T324_B		182608,40	385560,22	5,00	42,97	43,58	42,23	48,90
T324_C		182608,40	385560,22	8,00	43,19	43,73	42,37	49,05
T325_A		182603,63	385563,16	2,00	39,06	39,46	38,05	44,76
T325_B		182603,63	385563,16	5,00	38,31	38,61	37,20	43,93
T325_C		182603,63	385563,16	8,00	33,89	34,13	32,74	39,47
T326_A		182399,09	385471,67	2,00	50,73	50,48	48,75	55,66
T326_B		182399,09	385471,67	5,00	53,35	53,00	51,26	58,19
T326_C		182399,09	385471,67	8,00	55,72	55,39	53,56	60,51
T326_D		182399,09	385471,67	11,00	57,52	57,24	55,40	62,35
T326_E		182399,09	385471,67	14,00	58,91	58,62	56,82	63,76
T327_A		182404,68	385461,72	2,00	52,66	52,58	50,92	57,78
T327_B		182404,68	385461,72	5,00	55,70	55,47	53,78	60,67
T327_C		182404,68	385461,72	8,00	58,77	58,57	56,80	63,71
T327_D		182404,68	385461,72	11,00	61,13	60,88	59,15	66,06
T327_E		182404,68	385461,72	14,00	62,38	62,04	60,29	67,22
T328_A		182419,39	385457,78	2,00	52,54	52,49	50,84	57,69
T328_B		182419,39	385457,78	5,00	55,54	55,34	53,68	60,56
T328_C		182419,39	385457,78	8,00	58,60	58,43	56,68	63,58
T328_D		182419,39	385457,78	11,00	61,01	60,78	59,08	65,98
T328_E		182419,39	385457,78	14,00	62,29	61,97	60,25	67,17
T329_A		182435,56	385453,44	2,00	52,43	52,43	50,81	57,64
T329_B		182435,56	385453,44	5,00	55,43	55,26	53,63	60,49
T329_C		182435,56	385453,44	8,00	58,51	58,36	56,64	63,53
T329_D		182435,56	385453,44	11,00	60,95	60,75	59,07	65,95
T329_E		182435,56	385453,44	14,00	62,26	61,96	60,26	67,17
T330_A		182450,57	385449,42	2,00	52,37	52,36	50,75	57,58
T330_B		182450,57	385449,42	5,00	55,41	55,23	53,61	60,47
T330_C		182450,57	385449,42	8,00	58,49	58,34	56,65	63,53
T330_D		182450,57	385449,42	11,00	60,96	60,76	59,10	65,98
T330_E		182450,57	385449,42	14,00	62,29	62,00	60,32	67,22
T331_A		182467,91	385444,77	2,00	52,54	52,56	50,98	57,80
T331_B		182467,91	385444,77	5,00	55,60	55,43	53,84	60,69
T331_C		182467,91	385444,77	8,00	58,68	58,55	56,89	63,76
T331_D		182467,91	385444,77	11,00	61,16	60,98	59,35	66,22
T331_E		182467,91	385444,77	14,00	62,53	62,26	60,60	67,49
T332_A		182486,34	385439,83	2,00	53,05	53,11	51,58	58,38
T332_B		182486,34	385439,83	5,00	56,20	56,05	54,51	61,34
T332_C		182486,34	385439,83	8,00	59,23	59,13	57,53	64,37
T332_D		182486,34	385439,83	11,00	61,75	61,60	60,03	66,87
T332_E		182486,34	385439,83	14,00	63,17	62,92	61,32	68,19
T333_A		182502,17	385435,59	2,00	53,83	53,90	52,40	59,19

Alle getoonde dB-waarden zijn A-gewogen

Rapport: Resultatentabel
Model: Fase 7
LAeq totaalresultaten voor toetspunten
Groep: (hoofdgroep)
Groepsreductie: Nee

Naam Toetspunt	Omschrijving	X	Y	Hoogte	Dag	Avond	Nacht	Lden
T333_B		182502,17	385435,59	5,00	57,00	56,84	55,35	62,17
T333_C		182502,17	385435,59	8,00	59,94	59,84	58,30	65,13
T333_D		182502,17	385435,59	11,00	62,48	62,35	60,84	67,66
T333_E		182502,17	385435,59	14,00	63,96	63,74	62,19	69,04
T334_A		182509,08	385442,28	2,00	50,80	51,10	49,68	56,41
T334_B		182509,08	385442,28	5,00	53,71	53,62	52,21	58,99
T334_C		182509,08	385442,28	8,00	56,22	56,15	54,71	61,50
T334_D		182509,08	385442,28	11,00	58,14	58,10	56,64	63,43
T334_E		182509,08	385442,28	14,00	59,97	59,85	58,43	65,22
T335_A		182505,55	385451,45	2,00	41,34	41,79	40,38	47,09
T335_B		182505,55	385451,45	5,00	42,32	42,62	41,22	47,95
T335_C		182505,55	385451,45	8,00	42,57	42,68	41,28	48,03
T335_D		182505,55	385451,45	11,00	38,47	38,59	37,21	43,95
T335_E		182505,55	385451,45	14,00	35,73	35,94	34,57	41,30
T336_A		182490,91	385455,37	2,00	40,60	41,06	39,64	46,35
T336_B		182490,91	385455,37	5,00	41,40	41,73	40,32	47,04
T336_C		182490,91	385455,37	8,00	41,13	41,31	39,89	46,64
T336_D		182490,91	385455,37	11,00	37,78	38,00	36,61	43,34
T336_E		182490,91	385455,37	14,00	35,55	35,81	34,41	41,14
T337_A		182471,85	385460,48	2,00	39,20	39,59	38,15	44,87
T337_B		182471,85	385460,48	5,00	39,68	39,93	38,50	45,24
T337_C		182471,85	385460,48	8,00	39,01	39,15	37,70	44,46
T337_D		182471,85	385460,48	11,00	36,21	36,37	34,96	41,71
T337_E		182471,85	385460,48	14,00	35,03	35,13	33,66	40,43
T338_A		182455,64	385464,83	2,00	39,18	39,58	38,12	44,85
T338_B		182455,64	385464,83	5,00	39,67	39,96	38,50	45,24
T338_C		182455,64	385464,83	8,00	39,04	39,23	37,76	44,52
T338_D		182455,64	385464,83	11,00	37,19	37,37	35,90	42,66
T338_E		182455,64	385464,83	14,00	37,35	37,39	35,80	42,62
T339_A		182441,08	385468,73	2,00	39,75	40,01	38,53	45,28
T339_B		182441,08	385468,73	5,00	39,96	40,14	38,67	45,43
T339_C		182441,08	385468,73	8,00	39,08	39,19	37,71	44,49
T339_D		182441,08	385468,73	11,00	37,42	37,47	35,97	42,76
T339_E		182441,08	385468,73	14,00	37,73	37,65	36,03	42,88
T340_A		182424,23	385473,25	2,00	39,85	40,00	38,49	45,27
T340_B		182424,23	385473,25	5,00	40,01	40,10	38,58	45,37
T340_C		182424,23	385473,25	8,00	39,54	39,50	37,95	44,77
T340_D		182424,23	385473,25	11,00	40,18	39,99	38,27	45,17
T340_E		182424,23	385473,25	14,00	40,76	40,54	38,77	45,69
T341_A		182409,14	385477,29	2,00	40,45	40,56	39,02	45,81
T341_B		182409,14	385477,29	5,00	41,72	41,68	40,12	46,94
T341_C		182409,14	385477,29	8,00	42,92	42,70	41,07	47,94
T341_D		182409,14	385477,29	11,00	44,97	44,71	42,90	49,84
T341_E		182409,14	385477,29	14,00	46,21	46,01	44,21	51,13
T342_A		182386,21	385481,37	2,00	51,79	51,69	49,95	56,84
T342_B		182386,21	385481,37	5,00	54,50	54,20	52,46	59,38
T342_C		182386,21	385481,37	8,00	56,69	56,37	54,54	61,49
T342_D		182386,21	385481,37	11,00	58,26	57,98	56,16	63,10

Alle getoonde dB-waarden zijn A-gewogen

Rapport: Resultatentabel
Model: Fase 7
LAeq totaalresultaten voor toetspunten
Groep: (hoofdgroep)
Groepsreductie: Nee

Naam Toetspunt	Omschrijving	X	Y	Hoogte	Dag	Avond	Nacht	Lden
T342_E		182386,21	385481,37	14,00	59,59	59,30	57,50	64,44
T343_A		182396,47	385482,56	2,00	51,21	51,06	49,32	56,22
T343_B		182396,47	385482,56	5,00	53,71	53,41	51,66	58,58
T343_C		182396,47	385482,56	8,00	55,55	55,21	53,41	60,36
T343_D		182396,47	385482,56	11,00	57,22	56,91	55,06	62,02
T343_E		182396,47	385482,56	14,00	58,58	58,29	56,46	63,41
T344_A		182379,48	385489,42	2,00	51,10	50,97	49,23	56,12
T344_B		182379,48	385489,42	5,00	53,98	53,69	51,91	58,84
T344_C		182379,48	385489,42	8,00	55,71	55,33	53,52	60,48
T344_D		182379,48	385489,42	11,00	57,09	56,72	54,88	61,84
T344_E		182379,48	385489,42	14,00	58,15	57,81	55,97	62,93
T345_A		182378,31	385500,55	2,00	50,10	50,04	48,32	55,20
T345_B		182378,31	385500,55	5,00	53,13	52,88	51,10	58,02
T345_C		182378,31	385500,55	8,00	54,92	54,55	52,75	59,70
T345_D		182378,31	385500,55	11,00	56,37	55,98	54,12	61,09
T345_E		182378,31	385500,55	14,00	57,09	56,73	54,89	61,85
T346_A		182377,31	385510,04	2,00	49,61	49,58	47,87	54,74
T346_B		182377,31	385510,04	5,00	52,51	52,30	50,53	57,44
T346_C		182377,31	385510,04	8,00	54,28	53,91	52,13	59,07
T346_D		182377,31	385510,04	11,00	55,54	55,13	53,30	60,27
T346_E		182377,31	385510,04	14,00	56,33	55,93	54,08	61,05
T347_A		182382,88	385517,83	2,00	37,62	37,88	36,34	43,11
T347_B		182382,88	385517,83	5,00	37,19	37,34	35,78	42,57
T347_C		182382,88	385517,83	8,00	39,78	39,46	37,82	44,71
T347_D		182382,88	385517,83	11,00	40,02	39,63	37,98	44,89
T347_E		182382,88	385517,83	14,00	40,21	39,80	38,15	45,06
T348_A		182390,83	385518,67	2,00	37,97	38,21	36,66	43,44
T348_B		182390,83	385518,67	5,00	37,98	38,11	36,55	43,35
T348_C		182390,83	385518,67	8,00	39,73	39,43	37,80	44,68
T348_D		182390,83	385518,67	11,00	39,77	39,39	37,74	44,64
T348_E		182390,83	385518,67	14,00	39,95	39,54	37,89	44,80
T349_A		182397,12	385514,92	2,00	36,41	36,98	35,52	42,23
T349_B		182397,12	385514,92	5,00	37,05	37,53	36,11	42,82
T349_C		182397,12	385514,92	8,00	36,59	36,93	35,52	42,24
T349_D		182397,12	385514,92	11,00	37,23	37,42	36,01	42,75
T349_E		182397,12	385514,92	14,00	38,28	38,35	36,93	43,69
T350_A		182398,38	385502,93	2,00	35,66	36,24	34,75	41,46
T350_B		182398,38	385502,93	5,00	36,33	36,79	35,35	42,07
T350_C		182398,38	385502,93	8,00	36,38	36,63	35,21	41,95
T350_D		182398,38	385502,93	11,00	37,31	37,43	36,00	42,76
T350_E		182398,38	385502,93	14,00	39,06	39,08	37,64	44,42
T351_A		182399,50	385492,33	2,00	36,21	36,76	35,29	42,00
T351_B		182399,50	385492,33	5,00	36,50	36,91	35,47	42,19
T351_C		182399,50	385492,33	8,00	36,06	36,26	34,82	41,57
T351_D		182399,50	385492,33	11,00	37,08	37,12	35,67	42,45
T351_E		182399,50	385492,33	14,00	39,34	39,27	37,83	44,62
T352_A		182526,48	385435,72	2,00	51,28	51,18	49,69	56,50
T352_B		182526,48	385435,72	5,00	54,22	53,97	52,49	59,32

Alle getoonde dB-waarden zijn A-gewogen

Rapport: Resultatentabel
Model: Fase 7
LAeq totaalresultaten voor toetspunten
Groep: (hoofdgroep)
Groepsreductie: Nee

Naam Toetspunt	Omschrijving	X	Y	Hoogte	Dag	Avond	Nacht	Lden
T352_C		182526,48	385435,72	8,00	56,81	56,66	55,13	61,96
T352_D		182526,48	385435,72	11,00	58,90	58,83	57,28	64,10
T352_E		182526,48	385435,72	14,00	60,76	60,65	59,13	65,95
T352_F		182526,48	385435,72	17,00	62,05	61,81	60,26	67,11
T353_A		182530,24	385428,06	2,00	54,94	55,00	53,57	60,34
T353_B		182530,24	385428,06	5,00	58,18	58,00	56,58	63,38
T353_C		182530,24	385428,06	8,00	60,99	60,90	59,44	66,24
T353_D		182530,24	385428,06	11,00	63,48	63,36	61,92	68,72
T353_E		182530,24	385428,06	14,00	65,03	64,81	63,33	70,16
T353_F		182530,24	385428,06	17,00	66,13	65,73	64,24	71,10
T354_A		182542,27	385424,86	2,00	55,30	55,38	53,97	60,73
T354_B		182542,27	385424,86	5,00	58,54	58,39	56,98	63,77
T354_C		182542,27	385424,86	8,00	61,34	61,27	59,83	66,62
T354_D		182542,27	385424,86	11,00	63,74	63,66	62,23	69,02
T354_E		182542,27	385424,86	14,00	65,31	65,11	63,64	70,46
T354_F		182542,27	385424,86	17,00	66,37	66,00	64,51	71,36
T355_A		182554,83	385421,53	2,00	55,95	56,12	54,70	61,45
T355_B		182554,83	385421,53	5,00	59,06	58,96	57,55	64,34
T355_C		182554,83	385421,53	8,00	61,73	61,69	60,25	67,04
T355_D		182554,83	385421,53	11,00	63,99	63,95	62,52	69,30
T355_E		182554,83	385421,53	14,00	65,50	65,35	63,89	70,70
T355_F		182554,83	385421,53	17,00	66,56	66,22	64,74	71,58
T356_A		182566,52	385418,43	2,00	56,43	56,65	55,21	61,96
T356_B		182566,52	385418,43	5,00	59,51	59,45	58,03	64,81
T356_C		182566,52	385418,43	8,00	62,09	62,08	60,64	67,42
T356_D		182566,52	385418,43	11,00	64,24	64,24	62,80	69,58
T356_E		182566,52	385418,43	14,00	65,70	65,59	64,13	70,93
T356_F		182566,52	385418,43	17,00	66,74	66,44	64,97	71,80
T357_A		182572,61	385425,66	2,00	53,55	54,04	52,57	59,29
T357_B		182572,61	385425,66	5,00	56,08	56,15	54,70	61,47
T357_C		182572,61	385425,66	8,00	57,96	57,96	56,52	63,30
T357_D		182572,61	385425,66	11,00	59,35	59,42	57,97	64,74
T357_E		182572,61	385425,66	14,00	60,79	60,82	59,40	66,17
T357_F		182572,61	385425,66	17,00	61,61	61,59	60,14	66,93
T358_A		182569,40	385434,28	2,00	41,20	41,73	40,29	47,00
T358_B		182569,40	385434,28	5,00	41,78	42,18	40,75	47,47
T358_C		182569,40	385434,28	8,00	41,63	41,85	40,41	47,16
T358_D		182569,40	385434,28	11,00	39,17	39,34	37,93	44,68
T358_E		182569,40	385434,28	14,00	36,82	36,94	35,56	42,30
T358_F		182569,40	385434,28	17,00	36,12	36,14	34,79	41,54
T359_A		182558,23	385437,24	2,00	41,17	41,68	40,23	46,94
T359_B		182558,23	385437,24	5,00	41,71	42,08	40,65	47,37
T359_C		182558,23	385437,24	8,00	41,39	41,54	40,08	46,84
T359_D		182558,23	385437,24	11,00	38,42	38,49	37,06	43,83
T359_E		182558,23	385437,24	14,00	35,54	35,57	34,17	40,93
T359_F		182558,23	385437,24	17,00	34,57	34,54	33,17	39,93
T360_A		182545,89	385440,52	2,00	40,65	41,17	39,74	46,44
T360_B		182545,89	385440,52	5,00	41,29	41,67	40,26	46,98

Alle getoonde dB-waarden zijn A-gewogen

Rapport: Resultatentabel
Model: Fase 7
LAeq totaalresultaten voor toetspunten
Groep: (hoofdgroep)
Groepsreductie: Nee

Naam Toetspunt	Omschrijving	X	Y	Hoogte	Dag	Avond	Nacht	Lden
T360_C		182545,89	385440,52	8,00	40,94	41,18	39,76	46,50
T360_D		182545,89	385440,52	11,00	37,93	38,15	36,75	43,49
T360_E		182545,89	385440,52	14,00	35,84	36,02	34,68	41,40
T360_F		182545,89	385440,52	17,00	35,39	35,48	34,16	40,89
T361_A		182533,09	385443,91	2,00	40,21	40,65	39,22	45,94
T361_B		182533,09	385443,91	5,00	40,82	41,16	39,74	46,47
T361_C		182533,09	385443,91	8,00	40,70	40,81	39,35	46,12
T361_D		182533,09	385443,91	11,00	38,18	38,25	36,80	43,57
T361_E		182533,09	385443,91	14,00	35,82	35,88	34,47	41,23
T361_F		182533,09	385443,91	17,00	34,67	34,71	33,33	40,09
T362_A		182587,79	385418,80	2,00	50,53	50,57	49,13	55,90
T362_B		182587,79	385418,80	5,00	53,34	53,22	51,81	58,60
T362_C		182587,79	385418,80	8,00	55,71	55,68	54,24	61,02
T362_D		182587,79	385418,80	11,00	57,47	57,49	56,04	62,82
T362_E		182587,79	385418,80	14,00	59,29	59,24	57,82	64,60
T362_F		182587,79	385418,80	17,00	60,28	60,12	58,64	65,46
T363_A		182588,30	385409,38	2,00	59,21	59,44	57,98	64,73
T363_B		182588,30	385409,38	5,00	62,17	62,02	60,58	67,38
T363_C		182588,30	385409,38	8,00	64,31	64,27	62,82	69,61
T363_D		182588,30	385409,38	11,00	66,16	66,10	64,68	71,46
T363_E		182588,30	385409,38	14,00	67,38	67,17	65,68	72,51
T363_F		182588,30	385409,38	17,00	68,07	67,73	66,23	73,08
T364_A		182600,17	385402,87	2,00	62,24	62,39	60,91	67,68
T364_B		182600,17	385402,87	5,00	64,82	64,58	63,11	69,94
T364_C		182600,17	385402,87	8,00	66,34	66,22	64,76	71,56
T364_D		182600,17	385402,87	11,00	67,73	67,60	66,15	72,95
T364_E		182600,17	385402,87	14,00	68,69	68,40	66,93	73,76
T364_F		182600,17	385402,87	17,00	69,29	68,87	67,34	74,21
T365_A		182609,13	385397,67	2,00	65,98	65,96	64,48	71,27
T365_B		182609,13	385397,67	5,00	67,78	67,47	66,00	72,84
T365_C		182609,13	385397,67	8,00	68,63	68,40	66,93	73,75
T365_D		182609,13	385397,67	11,00	69,52	69,25	67,77	74,60
T365_E		182609,13	385397,67	14,00	70,03	69,66	68,17	75,02
T365_F		182609,13	385397,67	17,00	70,18	69,75	68,23	75,10
T366_A		182618,10	385390,68	2,00	71,06	70,74	69,28	76,11
T366_B		182618,10	385390,68	5,00	71,68	71,30	69,82	76,67
T366_C		182618,10	385390,68	8,00	71,95	71,60	70,12	76,97
T366_D		182618,10	385390,68	11,00	72,10	71,71	70,23	77,08
T366_E		182618,10	385390,68	14,00	72,05	71,62	70,12	76,98
T366_F		182618,10	385390,68	17,00	71,72	71,30	69,80	76,66
T367_A		182624,61	385393,64	2,00	69,77	69,53	68,07	74,89
T367_B		182624,61	385393,64	5,00	70,68	70,29	68,82	75,67
T367_C		182624,61	385393,64	8,00	70,79	70,39	68,92	75,77
T367_D		182624,61	385393,64	11,00	70,75	70,33	68,85	75,71
T367_E		182624,61	385393,64	14,00	70,54	70,12	68,63	75,49
T367_F		182624,61	385393,64	17,00	70,24	69,82	68,33	75,19
T368_A		182631,30	385402,23	2,00	66,20	66,15	64,68	71,48
T368_B		182631,30	385402,23	5,00	67,83	67,49	66,02	72,86

Alle getoonde dB-waarden zijn A-gewogen

Rapport: Resultatentabel
Model: Fase 7
LAeq totaalresultaten voor toetspunten
Groep: (hoofdgroep)
Groepsreductie: Nee

Naam Toetspunt	Omschrijving	X	Y	Hoogte	Dag	Avond	Nacht	Lden
T368_C		182631,30	385402,23	8,00	68,16	67,81	66,35	73,19
T368_D		182631,30	385402,23	11,00	68,37	68,01	66,54	73,38
T368_E		182631,30	385402,23	14,00	68,44	68,06	66,58	73,43
T368_F		182631,30	385402,23	17,00	68,40	68,00	66,51	73,37
T369_A		182638,77	385411,83	2,00	63,36	63,42	61,95	68,73
T369_B		182638,77	385411,83	5,00	65,36	65,06	63,60	70,43
T369_C		182638,77	385411,83	8,00	65,67	65,38	63,92	70,75
T369_D		182638,77	385411,83	11,00	65,99	65,69	64,23	71,06
T369_E		182638,77	385411,83	14,00	66,22	65,91	64,45	71,28
T370_A		182645,98	385421,09	2,00	61,44	61,58	60,12	66,89
T370_B		182645,98	385421,09	5,00	63,33	63,17	61,70	68,51
T370_C		182645,98	385421,09	8,00	64,02	63,73	62,27	69,10
T370_D		182645,98	385421,09	11,00	63,94	63,69	62,23	69,05
T371_A		182643,38	385430,75	2,00	49,52	49,84	48,43	55,16
T371_B		182643,38	385430,75	5,00	51,10	51,22	49,79	56,55
T371_C		182643,38	385430,75	8,00	50,40	50,27	48,82	55,62
T371_D		182643,38	385430,75	11,00	42,14	42,24	40,92	47,65
T372_A		182633,65	385430,93	2,00	38,73	38,64	37,12	43,94
T372_B		182633,65	385430,93	5,00	39,86	39,68	38,19	45,01
T372_C		182633,65	385430,93	8,00	39,17	38,89	37,39	44,23
T372_D		182633,65	385430,93	11,00	37,76	37,42	35,93	42,78
T373_A		182627,16	385422,59	2,00	38,89	38,77	37,24	44,07
T373_B		182627,16	385422,59	5,00	39,52	39,31	37,81	44,64
T373_C		182627,16	385422,59	8,00	38,84	38,52	37,00	43,85
T373_D		182627,16	385422,59	11,00	37,93	37,54	36,05	42,90
T373_E		182627,16	385422,59	14,00	38,33	37,95	36,47	43,32
T374_A		182620,70	385414,29	2,00	39,64	39,48	37,97	44,80
T374_B		182620,70	385414,29	5,00	40,60	40,35	38,85	45,69
T374_C		182620,70	385414,29	8,00	39,70	39,39	37,87	44,72
T374_D		182620,70	385414,29	11,00	37,80	37,40	35,86	42,73
T374_E		182620,70	385414,29	14,00	38,08	37,64	36,15	43,01
T374_F		182620,70	385414,29	17,00	40,67	40,30	38,84	45,68
T375_A		182613,83	385413,98	2,00	41,02	41,24	39,78	46,53
T375_B		182613,83	385413,98	5,00	41,39	41,48	40,03	46,80
T375_C		182613,83	385413,98	8,00	39,69	39,72	38,27	45,05
T375_D		182613,83	385413,98	11,00	35,78	35,78	34,35	41,13
T375_E		182613,83	385413,98	14,00	33,13	33,15	31,75	38,51
T375_F		182613,83	385413,98	17,00	36,22	35,91	34,51	41,32
T376_A		182604,30	385419,07	2,00	41,56	41,91	40,46	47,19
T376_B		182604,30	385419,07	5,00	42,07	42,30	40,86	47,61
T376_C		182604,30	385419,07	8,00	41,05	41,18	39,74	46,50
T376_D		182604,30	385419,07	11,00	37,80	37,89	36,47	43,23
T376_E		182604,30	385419,07	14,00	35,46	35,43	34,06	40,82
T376_F		182604,30	385419,07	17,00	35,42	35,25	33,87	40,66
T377_A		182596,55	385423,21	2,00	42,58	42,98	41,54	48,26
T377_B		182596,55	385423,21	5,00	42,87	43,15	41,72	48,46
T377_C		182596,55	385423,21	8,00	42,16	42,28	40,85	47,61
T377_D		182596,55	385423,21	11,00	38,66	38,75	37,34	44,10

Alle getoonde dB-waarden zijn A-gewogen

Rapport: Resultatentabel
Model: Fase 7
LAeq totaalresultaten voor toetspunten
Groep: (hoofdgroep)
Groepsreductie: Nee

Naam Toetspunt	Omschrijving	X	Y	Hoogte	Dag	Avond	Nacht	Lden
T377_E		182596,55	385423,21	14,00	36,96	37,01	35,67	42,41
T377_F		182596,55	385423,21	17,00	37,47	37,42	36,10	42,85

Alle getoonde dB-waarden zijn A-gewogen

Rapport: Resultatentabel
Model: Volledig plan
LAeq totaalresultaten voor toetspunten
Groep: (hoofdgroep)
Groepsreductie: Nee

Naam Toetspunt	Omschrijving	X	Y	Hoogte	Dag	Avond	Nacht	Lden
T001_A		182712,83	385517,59	2,00	48,10	48,40	47,00	53,73
T001_B		182712,83	385517,59	5,00	48,94	49,18	47,77	54,51
T001_C		182712,83	385517,59	8,00	49,52	49,67	48,27	55,02
T002_A		182709,99	385512,79	2,00	45,79	46,19	44,82	51,52
T002_B		182709,99	385512,79	5,00	47,12	47,45	46,09	52,80
T002_C		182709,99	385512,79	8,00	48,30	48,53	47,16	53,89
T003_A		182707,33	385508,30	2,00	45,21	45,62	44,25	50,95
T003_B		182707,33	385508,30	5,00	46,54	46,88	45,52	52,23
T003_C		182707,33	385508,30	8,00	47,84	48,04	46,68	53,41
T004_A		182704,85	385504,13	2,00	44,74	45,17	43,80	50,50
T004_B		182704,85	385504,13	5,00	46,00	46,36	45,00	51,71
T004_C		182704,85	385504,13	8,00	47,61	47,84	46,48	53,20
T005_A		182702,79	385498,68	2,00	49,33	49,61	48,21	54,94
T005_B		182702,79	385498,68	5,00	49,78	49,99	48,59	55,33
T005_C		182702,79	385498,68	8,00	50,92	51,02	49,60	56,36
T006_A		182700,32	385494,44	2,00	49,55	49,82	48,43	55,16
T006_B		182700,32	385494,44	5,00	50,13	50,35	48,94	55,68
T006_C		182700,32	385494,44	8,00	51,49	51,58	50,17	56,93
T007_A		182697,62	385489,81	2,00	49,65	49,92	48,51	55,24
T007_B		182697,62	385489,81	5,00	50,20	50,42	49,01	55,75
T007_C		182697,62	385489,81	8,00	51,43	51,52	50,10	56,86
T008_A		182695,29	385485,81	2,00	49,85	50,12	48,72	55,45
T008_B		182695,29	385485,81	5,00	50,32	50,52	49,11	55,85
T008_C		182695,29	385485,81	8,00	51,65	51,72	50,30	57,06
T009_A		182692,78	385481,52	2,00	50,16	50,43	49,02	55,75
T009_B		182692,78	385481,52	5,00	50,59	50,78	49,38	56,12
T009_C		182692,78	385481,52	8,00	51,97	52,03	50,61	57,38
T010_A		182690,13	385476,97	2,00	50,42	50,69	49,28	56,01
T010_B		182690,13	385476,97	5,00	50,86	51,05	49,65	56,39
T010_C		182690,13	385476,97	8,00	52,33	52,39	50,96	57,73
T011_A		182684,31	385477,13	2,00	45,82	46,17	44,78	51,50
T011_B		182684,31	385477,13	5,00	47,84	48,06	46,68	53,41
T011_C		182684,31	385477,13	8,00	52,30	52,35	50,94	57,70
T012_A		182681,74	385481,74	2,00	40,21	40,32	38,86	45,63
T012_B		182681,74	385481,74	5,00	39,82	39,85	38,41	45,19
T012_C		182681,74	385481,74	8,00	39,65	39,61	38,17	44,96
T013_A		182684,48	385486,43	2,00	40,66	40,82	39,38	46,14
T013_B		182684,48	385486,43	5,00	41,13	41,23	39,80	46,56
T013_C		182684,48	385486,43	8,00	41,30	41,32	39,89	46,66
T014_A		182687,07	385490,88	2,00	40,85	41,04	39,59	46,35
T014_B		182687,07	385490,88	5,00	41,42	41,56	40,14	46,89
T014_C		182687,07	385490,88	8,00	41,09	41,17	39,75	46,51
T015_A		182689,67	385495,34	2,00	40,74	40,89	39,45	46,21
T015_B		182689,67	385495,34	5,00	41,27	41,40	39,99	46,74
T015_C		182689,67	385495,34	8,00	41,31	41,37	39,96	46,72
T016_A		182691,88	385499,13	2,00	40,75	40,89	39,45	46,21
T016_B		182691,88	385499,13	5,00	41,32	41,39	39,98	46,74
T016_C		182691,88	385499,13	8,00	41,42	41,38	39,93	46,72

Alle getoonde dB-waarden zijn A-gewogen

Rapport: Resultatentabel
Model: Volledig plan
LAeq totaalresultaten voor toetspunten
Groep: (hoofdgroep)
Groepsreductie: Nee

Naam Toetspunt	Omschrijving	X	Y	Hoogte	Dag	Avond	Nacht	Lden
T017_A		182695,00	385504,48	2,00	40,54	40,66	39,19	45,96
T017_B		182695,00	385504,48	5,00	40,97	41,07	39,64	46,40
T017_C		182695,00	385504,48	8,00	40,75	40,77	39,34	46,11
T018_A		182696,38	385508,66	2,00	40,33	40,42	38,96	45,73
T018_B		182696,38	385508,66	5,00	40,67	40,72	39,29	46,06
T018_C		182696,38	385508,66	8,00	39,93	39,86	38,43	45,22
T019_A		182699,42	385513,78	2,00	39,95	40,03	38,57	45,34
T019_B		182699,42	385513,78	5,00	40,56	40,62	39,18	45,95
T019_C		182699,42	385513,78	8,00	40,06	40,01	38,58	45,36
T020_A		182701,74	385517,70	2,00	39,96	40,03	38,55	45,33
T020_B		182701,74	385517,70	5,00	40,40	40,46	39,02	45,79
T020_C		182701,74	385517,70	8,00	39,55	39,52	38,06	44,85
T021_A		182704,65	385522,60	2,00	39,66	39,73	38,26	45,04
T021_B		182704,65	385522,60	5,00	40,50	40,55	39,10	45,88
T021_C		182704,65	385522,60	8,00	39,98	39,91	38,46	45,25
T022_A		182710,26	385521,93	2,00	42,59	42,92	41,53	48,25
T022_B		182710,26	385521,93	5,00	44,03	44,30	42,92	49,64
T022_C		182710,26	385521,93	8,00	39,97	40,22	38,87	45,59
T023_A		182672,06	385492,17	2,00	44,72	45,17	43,78	50,48
T023_B		182672,06	385492,17	5,00	46,28	46,63	45,24	51,96
T023_C		182672,06	385492,17	8,00	48,26	48,48	47,08	53,82
T024_A		182667,40	385489,47	2,00	44,39	44,82	43,41	50,12
T024_B		182667,40	385489,47	5,00	46,41	46,69	45,31	52,03
T024_C		182667,40	385489,47	8,00	49,18	49,36	47,95	54,70
T025_A		182663,08	385492,03	2,00	43,82	44,24	42,82	49,54
T025_B		182663,08	385492,03	5,00	45,62	45,90	44,51	51,24
T025_C		182663,08	385492,03	8,00	48,52	48,69	47,28	54,03
T026_A		182658,67	385494,63	2,00	43,64	44,07	42,65	49,36
T026_B		182658,67	385494,63	5,00	45,08	45,41	44,01	50,73
T026_C		182658,67	385494,63	8,00	47,85	48,05	46,64	53,38
T027_A		182654,05	385497,36	2,00	43,96	44,36	42,95	49,66
T027_B		182654,05	385497,36	5,00	45,47	45,77	44,37	51,10
T027_C		182654,05	385497,36	8,00	47,90	48,09	46,68	53,42
T028_A		182649,23	385500,21	2,00	43,37	43,80	42,39	49,10
T028_B		182649,23	385500,21	5,00	44,89	45,22	43,82	50,54
T028_C		182649,23	385500,21	8,00	47,30	47,52	46,11	52,85
T029_A		182645,81	385503,85	2,00	42,37	42,77	41,34	48,06
T029_B		182645,81	385503,85	5,00	43,92	44,24	42,84	49,56
T029_C		182645,81	385503,85	8,00	46,95	47,18	45,77	52,51
T030_A		182641,63	385506,31	2,00	42,83	43,27	41,85	48,56
T030_B		182641,63	385506,31	5,00	44,37	44,71	43,30	50,02
T030_C		182641,63	385506,31	8,00	47,01	47,23	45,81	52,55
T031_A		182637,22	385508,91	2,00	42,37	42,83	41,41	48,12
T031_B		182637,22	385508,91	5,00	43,86	44,24	42,84	49,55
T031_C		182637,22	385508,91	8,00	46,00	46,24	44,85	51,58
T032_A		182632,47	385511,70	2,00	42,36	42,82	41,40	48,11
T032_B		182632,47	385511,70	5,00	43,86	44,24	42,83	49,55
T032_C		182632,47	385511,70	8,00	46,28	46,53	45,12	51,86

Alle getoonde dB-waarden zijn A-gewogen

Rapport: Resultatentabel
Model: Volledig plan
LAeq totaalresultaten voor toetspunten
Groep: (hoofdgroep)
Groepsreductie: Nee

Naam Toetspunt	Omschrijving	X	Y	Hoogte	Dag	Avond	Nacht	Lden
T033_A		182627,90	385514,40	2,00	43,27	43,70	42,27	48,99
T033_B		182627,90	385514,40	5,00	44,40	44,76	43,34	50,06
T033_C		182627,90	385514,40	8,00	45,98	46,22	44,81	51,55
T034_A		182628,40	385520,07	2,00	39,11	39,42	37,97	44,71
T034_B		182628,40	385520,07	5,00	38,85	39,03	37,59	44,34
T034_C		182628,40	385520,07	8,00	38,58	38,57	37,12	43,90
T035_A		182633,08	385522,71	2,00	41,80	42,37	40,99	47,67
T035_B		182633,08	385522,71	5,00	40,43	40,94	39,58	46,27
T035_C		182633,08	385522,71	8,00	37,33	37,81	36,47	43,15
T036_A		182637,41	385520,16	2,00	42,51	43,08	41,70	48,38
T036_B		182637,41	385520,16	5,00	41,39	41,90	40,54	47,23
T036_C		182637,41	385520,16	8,00	38,25	38,74	37,40	44,08
T037_A		182641,80	385517,57	2,00	42,77	43,33	41,95	48,64
T037_B		182641,80	385517,57	5,00	41,83	42,32	40,96	47,65
T037_C		182641,80	385517,57	8,00	39,13	39,58	38,24	44,93
T038_A		182646,42	385514,85	2,00	42,66	43,20	41,81	48,50
T038_B		182646,42	385514,85	5,00	41,89	42,38	41,01	47,70
T038_C		182646,42	385514,85	8,00	40,19	40,63	39,29	45,98
T039_A		182651,33	385511,96	2,00	42,91	43,44	42,05	48,74
T039_B		182651,33	385511,96	5,00	42,34	42,82	41,45	48,14
T039_C		182651,33	385511,96	8,00	40,77	41,15	39,81	46,51
T040_A		182654,52	385508,27	2,00	42,48	42,99	41,60	48,29
T040_B		182654,52	385508,27	5,00	42,00	42,46	41,10	47,79
T040_C		182654,52	385508,27	8,00	39,14	39,56	38,22	44,91
T041_A		182658,82	385505,73	2,00	42,27	42,72	41,33	48,03
T041_B		182658,82	385505,73	5,00	41,94	42,39	41,01	47,71
T041_C		182658,82	385505,73	8,00	38,92	39,33	37,99	44,68
T042_A		182663,10	385503,20	2,00	42,25	42,70	41,31	48,01
T042_B		182663,10	385503,20	5,00	42,23	42,68	41,30	48,00
T042_C		182663,10	385503,20	8,00	39,32	39,72	38,37	45,07
T043_A		182667,38	385500,67	2,00	42,18	42,61	41,21	47,92
T043_B		182667,38	385500,67	5,00	42,18	42,60	41,22	47,92
T043_C		182667,38	385500,67	8,00	39,46	39,84	38,49	45,19
T044_A		182671,83	385498,04	2,00	41,80	42,18	40,78	47,49
T044_B		182671,83	385498,04	5,00	42,17	42,54	41,16	47,87
T044_C		182671,83	385498,04	8,00	39,75	40,12	38,77	45,47
T045_A		182640,44	385477,47	2,00	41,37	41,75	40,27	47,01
T045_B		182640,44	385477,47	5,00	44,67	45,04	43,63	50,35
T045_C		182640,44	385477,47	8,00	47,71	47,99	46,60	53,33
T046_A		182641,01	385483,64	2,00	41,56	42,00	40,59	47,30
T046_B		182641,01	385483,64	5,00	42,96	43,35	41,96	48,67
T046_C		182641,01	385483,64	8,00	42,74	42,99	41,60	48,33
T047_A		182636,07	385486,59	2,00	41,47	41,92	40,50	47,21
T047_B		182636,07	385486,59	5,00	43,03	43,43	42,04	48,75
T047_C		182636,07	385486,59	8,00	42,82	43,08	41,68	48,41
T048_A		182631,90	385489,07	2,00	41,29	41,75	40,34	47,05
T048_B		182631,90	385489,07	5,00	42,81	43,23	41,83	48,54
T048_C		182631,90	385489,07	8,00	42,20	42,46	41,06	47,79

Alle getoonde dB-waarden zijn A-gewogen

Rapport: Resultatentabel
Model: Volledig plan
LAeq totaalresultaten voor toetspunten
Groep: (hoofdgroep)
Groepsreductie: Nee

Naam Toetspunt	Omschrijving	X	Y	Hoogte	Dag	Avond	Nacht	Lden
T049_A		182627,46	385491,71	2,00	41,28	41,74	40,33	47,04
T049_B		182627,46	385491,71	5,00	42,56	42,98	41,59	48,30
T049_C		182627,46	385491,71	8,00	41,86	42,14	40,74	47,47
T050_A		182622,92	385494,42	2,00	41,03	41,48	40,06	46,77
T050_B		182622,92	385494,42	5,00	42,12	42,53	41,14	47,85
T050_C		182622,92	385494,42	8,00	41,40	41,66	40,26	46,99
T051_A		182618,47	385491,94	2,00	41,01	41,25	39,79	46,54
T051_B		182618,47	385491,94	5,00	41,52	41,68	40,24	47,00
T051_C		182618,47	385491,94	8,00	41,77	41,81	40,36	47,14
T052_A		182617,60	385486,37	2,00	41,65	42,01	40,56	47,29
T052_B		182617,60	385486,37	5,00	43,51	43,79	42,38	49,11
T052_C		182617,60	385486,37	8,00	46,51	46,65	45,23	51,98
T053_A		182622,88	385483,23	2,00	41,25	41,60	40,14	46,88
T053_B		182622,88	385483,23	5,00	43,32	43,62	42,20	48,93
T053_C		182622,88	385483,23	8,00	46,32	46,46	45,04	51,79
T054_A		182627,19	385480,66	2,00	42,39	42,70	41,24	47,98
T054_B		182627,19	385480,66	5,00	44,22	44,48	43,05	49,79
T054_C		182627,19	385480,66	8,00	46,62	46,76	45,34	52,09
T055_A		182631,57	385478,06	2,00	42,83	43,07	41,61	48,36
T055_B		182631,57	385478,06	5,00	44,80	45,01	43,60	50,34
T055_C		182631,57	385478,06	8,00	47,19	47,33	45,92	52,67
T056_A		182636,07	385475,38	2,00	43,16	43,30	41,84	48,61
T056_B		182636,07	385475,38	5,00	45,19	45,33	43,92	50,67
T056_C		182636,07	385475,38	8,00	47,90	48,03	46,62	53,37
T057_A		182616,66	385468,99	2,00	45,14	45,65	44,19	50,90
T057_B		182616,66	385468,99	5,00	46,04	46,47	45,03	51,75
T057_C		182616,66	385468,99	8,00	46,33	46,60	45,18	51,92
T058_A		182614,32	385464,99	2,00	45,02	45,54	44,08	50,79
T058_B		182614,32	385464,99	5,00	45,90	46,31	44,88	51,60
T058_C		182614,32	385464,99	8,00	46,01	46,26	44,83	51,57
T059_A		182612,11	385461,23	2,00	45,06	45,60	44,13	50,84
T059_B		182612,11	385461,23	5,00	45,88	46,31	44,87	51,59
T059_C		182612,11	385461,23	8,00	45,86	46,10	44,67	51,41
T060_A		182610,06	385457,74	2,00	45,11	45,65	44,18	50,89
T060_B		182610,06	385457,74	5,00	45,94	46,35	44,92	51,64
T060_C		182610,06	385457,74	8,00	45,89	46,10	44,67	51,42
T061_A		182607,92	385454,08	2,00	45,06	45,61	44,14	50,85
T061_B		182607,92	385454,08	5,00	45,94	46,35	44,91	51,63
T061_C		182607,92	385454,08	8,00	45,86	46,05	44,61	51,36
T062_A		182605,66	385450,23	2,00	45,12	45,68	44,21	50,92
T062_B		182605,66	385450,23	5,00	45,97	46,37	44,93	51,65
T062_C		182605,66	385450,23	8,00	45,97	46,14	44,70	51,46
T063_A		182600,13	385450,03	2,00	47,25	47,58	46,15	52,88
T063_B		182600,13	385450,03	5,00	49,06	49,19	47,77	54,53
T063_C		182600,13	385450,03	8,00	50,44	50,36	48,95	55,73
T064_A		182597,24	385454,93	2,00	42,63	42,92	41,49	48,23
T064_B		182597,24	385454,93	5,00	44,37	44,48	43,07	49,83
T064_C		182597,24	385454,93	8,00	45,76	45,67	44,26	51,04

Alle getoonde dB-waarden zijn A-gewogen

Rapport: Resultatentabel
Model: Volledig plan
LAeq totaalresultaten voor toetspunten
Groep: (hoofdgroep)
Groepsreductie: Nee

Naam Toetspunt	Omschrijving	X	Y	Hoogte	Dag	Avond	Nacht	Lden
T065_A		182599,50	385458,77	2,00	42,53	42,82	41,39	48,13
T065_B		182599,50	385458,77	5,00	44,19	44,31	42,90	49,65
T065_C		182599,50	385458,77	8,00	45,46	45,41	43,99	50,77
T066_A		182601,85	385462,79	2,00	42,46	42,75	41,32	48,06
T066_B		182601,85	385462,79	5,00	43,81	43,96	42,54	49,29
T066_C		182601,85	385462,79	8,00	44,86	44,84	43,42	50,20
T067_A		182603,99	385466,45	2,00	42,48	42,78	41,34	48,08
T067_B		182603,99	385466,45	5,00	43,54	43,72	42,29	49,04
T067_C		182603,99	385466,45	8,00	44,37	44,39	42,97	49,74
T068_A		182605,96	385469,81	2,00	42,17	42,43	40,99	47,73
T068_B		182605,96	385469,81	5,00	43,24	43,39	41,96	48,72
T068_C		182605,96	385469,81	8,00	44,10	44,11	42,69	49,46
T069_A		182608,22	385473,67	2,00	42,21	42,50	41,06	47,80
T069_B		182608,22	385473,67	5,00	43,07	43,24	41,82	48,57
T069_C		182608,22	385473,67	8,00	43,66	43,69	42,26	49,03
T070_A		182614,09	385474,04	2,00	41,93	42,31	40,86	47,59
T070_B		182614,09	385474,04	5,00	43,31	43,62	42,21	48,94
T070_C		182614,09	385474,04	8,00	44,37	44,55	43,14	49,89
T071_A		182584,38	385492,28	2,00	44,43	45,01	43,60	50,29
T071_B		182584,38	385492,28	5,00	45,15	45,59	44,20	50,90
T071_C		182584,38	385492,28	8,00	45,69	45,95	44,56	51,29
T072_A		182582,86	385487,29	2,00	46,31	46,88	45,45	52,15
T072_B		182582,86	385487,29	5,00	46,92	47,35	45,94	52,65
T072_C		182582,86	385487,29	8,00	47,12	47,37	45,95	52,69
T073_A		182581,21	385481,88	2,00	47,10	47,70	46,25	52,95
T073_B		182581,21	385481,88	5,00	47,77	48,22	46,79	53,50
T073_C		182581,21	385481,88	8,00	47,95	48,22	46,79	53,53
T074_A		182579,80	385477,29	2,00	47,13	47,69	46,24	52,95
T074_B		182579,80	385477,29	5,00	47,89	48,30	46,87	53,59
T074_C		182579,80	385477,29	8,00	48,11	48,33	46,90	53,65
T075_A		182578,22	385472,09	2,00	45,88	46,44	45,01	51,71
T075_B		182578,22	385472,09	5,00	46,99	47,39	45,97	52,69
T075_C		182578,22	385472,09	8,00	47,71	47,89	46,47	53,22
T076_A		182576,63	385466,89	2,00	45,65	46,21	44,77	51,47
T076_B		182576,63	385466,89	5,00	46,84	47,21	45,78	52,50
T076_C		182576,63	385466,89	8,00	47,60	47,72	46,29	53,05
T077_A		182575,07	385461,78	2,00	46,48	47,04	45,59	52,30
T077_B		182575,07	385461,78	5,00	47,88	48,25	46,81	53,54
T077_C		182575,07	385461,78	8,00	48,63	48,74	47,32	54,08
T078_A		182569,37	385461,31	2,00	43,01	43,45	41,97	48,70
T078_B		182569,37	385461,31	5,00	44,44	44,65	43,20	49,95
T078_C		182569,37	385461,31	8,00	45,89	45,87	44,42	51,21
T079_A		182565,87	385464,95	2,00	38,83	38,97	37,46	44,24
T079_B		182565,87	385464,95	5,00	39,80	39,80	38,32	45,11
T079_C		182565,87	385464,95	8,00	40,56	40,40	38,92	45,74
T080_A		182567,62	385470,69	2,00	39,44	39,62	38,13	44,90
T080_B		182567,62	385470,69	5,00	40,33	40,38	38,92	45,70
T080_C		182567,62	385470,69	8,00	41,10	40,99	39,52	46,33

Alle getoonde dB-waarden zijn A-gewogen

Rapport: Resultatentabel
Model: Volledig plan
LAeq totaalresultaten voor toetspunten
Groep: (hoofdgroep)
Groepsreductie: Nee

Naam Toetspunt	Omschrijving	X	Y	Hoogte	Dag	Avond	Nacht	Lden
T081_A		182568,94	385475,01	2,00	39,61	39,81	38,32	45,09
T081_B		182568,94	385475,01	5,00	40,56	40,64	39,18	45,95
T081_C		182568,94	385475,01	8,00	41,30	41,21	39,75	46,55
T082_A		182570,59	385480,39	2,00	38,93	39,05	37,55	44,33
T082_B		182570,59	385480,39	5,00	39,75	39,75	38,27	45,06
T082_C		182570,59	385480,39	8,00	40,97	40,80	39,33	46,14
T083_A		182571,95	385484,86	2,00	38,37	38,51	36,99	43,77
T083_B		182571,95	385484,86	5,00	39,29	39,32	37,83	44,62
T083_C		182571,95	385484,86	8,00	40,76	40,58	39,10	45,92
T084_A		182573,46	385489,79	2,00	38,57	38,74	37,22	44,00
T084_B		182573,46	385489,79	5,00	39,48	39,55	38,05	44,84
T084_C		182573,46	385489,79	8,00	40,75	40,59	39,10	45,92
T085_A		182575,03	385494,93	2,00	38,83	39,04	37,52	44,29
T085_B		182575,03	385494,93	5,00	39,77	39,87	38,38	45,16
T085_C		182575,03	385494,93	8,00	40,80	40,69	39,21	46,02
T086_A		182580,77	385496,01	2,00	40,97	41,53	40,13	46,82
T086_B		182580,77	385496,01	5,00	41,14	41,58	40,19	46,89
T086_C		182580,77	385496,01	8,00	39,86	40,18	38,78	45,50
T087_A		182556,40	385499,68	2,00	40,79	41,43	40,02	46,70
T087_B		182556,40	385499,68	5,00	41,49	42,02	40,63	47,32
T087_C		182556,40	385499,68	8,00	42,17	42,51	41,10	47,82
T088_A		182555,33	385494,64	2,00	40,05	40,66	39,24	45,93
T088_B		182555,33	385494,64	5,00	41,04	41,54	40,15	46,85
T088_C		182555,33	385494,64	8,00	41,53	41,84	40,43	47,16
T089_A		182554,14	385489,03	2,00	41,87	42,47	41,01	47,71
T089_B		182554,14	385489,03	5,00	42,64	43,12	41,69	48,40
T089_C		182554,14	385489,03	8,00	42,95	43,25	41,82	48,55
T090_A		182553,05	385483,88	2,00	39,46	39,95	38,51	45,22
T090_B		182553,05	385483,88	5,00	41,14	41,55	40,14	46,85
T090_C		182553,05	385483,88	8,00	41,56	41,81	40,39	47,13
T091_A		182551,98	385478,83	2,00	39,09	39,63	38,18	44,89
T091_B		182551,98	385478,83	5,00	40,84	41,27	39,86	46,57
T091_C		182551,98	385478,83	8,00	41,35	41,64	40,22	46,95
T092_A		182551,02	385474,34	2,00	38,80	39,32	37,86	44,57
T092_B		182551,02	385474,34	5,00	40,72	41,13	39,71	46,43
T092_C		182551,02	385474,34	8,00	41,04	41,26	39,84	46,58
T093_A		182549,96	385469,30	2,00	39,04	39,61	38,16	44,86
T093_B		182549,96	385469,30	5,00	40,97	41,40	39,98	46,69
T093_C		182549,96	385469,30	8,00	41,95	42,24	40,83	47,56
T094_A		182543,90	385467,91	2,00	42,58	42,75	41,25	48,02
T094_B		182543,90	385467,91	5,00	44,17	44,14	42,68	49,47
T094_C		182543,90	385467,91	8,00	45,62	45,41	43,96	50,77
T095_A		182540,41	385471,50	2,00	44,09	44,03	42,43	49,27
T095_B		182540,41	385471,50	5,00	45,30	45,15	43,59	50,43
T095_C		182540,41	385471,50	8,00	46,39	46,11	44,57	51,42
T096_A		182541,56	385476,89	2,00	44,74	44,70	43,09	49,93
T096_B		182541,56	385476,89	5,00	45,83	45,71	44,15	50,98
T096_C		182541,56	385476,89	8,00	46,87	46,63	45,08	51,93

Alle getoonde dB-waarden zijn A-gewogen

Rapport: Resultatentabel
Model: Volledig plan
LAeq totaalresultaten voor toetspunten
Groep: (hoofdgroep)
Groepsreductie: Nee

Naam Toetspunt	Omschrijving	X	Y	Hoogte	Dag	Avond	Nacht	Lden
T097_A		182542,59	385481,76	2,00	43,40	43,43	41,88	48,69
T097_B		182542,59	385481,76	5,00	44,55	44,48	42,96	49,77
T097_C		182542,59	385481,76	8,00	45,56	45,35	43,84	50,67
T098_A		182543,53	385486,18	2,00	42,78	42,83	41,29	48,09
T098_B		182543,53	385486,18	5,00	44,08	44,02	42,48	49,30
T098_C		182543,53	385486,18	8,00	44,99	44,80	43,27	50,11
T099_A		182544,58	385491,14	2,00	42,96	43,00	41,43	48,24
T099_B		182544,58	385491,14	5,00	43,92	43,87	42,33	49,15
T099_C		182544,58	385491,14	8,00	44,71	44,54	43,01	49,84
T100_A		182545,84	385497,08	2,00	42,44	42,56	41,02	47,81
T100_B		182545,84	385497,08	5,00	43,43	43,44	41,94	48,74
T100_C		182545,84	385497,08	8,00	44,24	44,13	42,63	49,44
T101_A		182546,83	385501,73	2,00	40,92	41,06	39,56	46,34
T101_B		182546,83	385501,73	5,00	42,07	42,09	40,61	47,40
T101_C		182546,83	385501,73	8,00	42,78	42,68	41,20	48,01
T102_A		182551,94	385503,44	2,00	39,06	39,53	38,12	44,83
T102_B		182551,94	385503,44	5,00	39,39	39,70	38,28	45,01
T102_C		182551,94	385503,44	8,00	37,58	37,81	36,38	43,12
T103_A		182529,95	385502,56	2,00	42,22	42,62	41,20	47,92
T103_B		182529,95	385502,56	5,00	43,30	43,54	42,14	48,87
T103_C		182529,95	385502,56	8,00	44,24	44,29	42,89	49,65
T104_A		182528,37	385497,53	2,00	42,61	42,99	41,58	48,30
T104_B		182528,37	385497,53	5,00	43,99	44,20	42,81	49,55
T104_C		182528,37	385497,53	8,00	44,99	45,01	43,62	50,38
T105_A		182526,75	385492,37	2,00	42,57	42,93	41,51	48,23
T105_B		182526,75	385492,37	5,00	44,26	44,46	43,06	49,80
T105_C		182526,75	385492,37	8,00	45,33	45,32	43,92	50,69
T106_A		182524,90	385486,49	2,00	43,13	43,45	42,04	48,77
T106_B		182524,90	385486,49	5,00	44,91	45,05	43,66	50,40
T106_C		182524,90	385486,49	8,00	46,24	46,15	44,76	51,54
T107_A		182523,34	385481,51	2,00	43,70	44,01	42,60	49,33
T107_B		182523,34	385481,51	5,00	45,72	45,84	44,45	51,20
T107_C		182523,34	385481,51	8,00	47,13	47,00	45,61	52,39
T108_A		182521,73	385476,39	2,00	44,22	44,52	43,11	49,84
T108_B		182521,73	385476,39	5,00	46,35	46,43	45,04	51,79
T108_C		182521,73	385476,39	8,00	47,86	47,70	46,29	53,08
T109_A		182516,02	385475,81	2,00	44,59	44,84	43,42	50,16
T109_B		182516,02	385475,81	5,00	46,57	46,55	45,16	51,93
T109_C		182516,02	385475,81	8,00	48,30	48,04	46,63	53,44
T110_A		182512,73	385479,93	2,00	36,77	36,71	35,12	41,95
T110_B		182512,73	385479,93	5,00	37,84	37,68	36,12	42,96
T110_C		182512,73	385479,93	8,00	39,10	38,80	37,21	44,08
T111_A		182514,37	385485,15	2,00	36,73	36,69	35,10	41,93
T111_B		182514,37	385485,15	5,00	37,58	37,46	35,90	42,73
T111_C		182514,37	385485,15	8,00	38,40	38,15	36,58	43,44
T112_A		182516,08	385490,57	2,00	37,00	37,00	35,41	42,24
T112_B		182516,08	385490,57	5,00	37,83	37,75	36,20	43,03
T112_C		182516,08	385490,57	8,00	38,64	38,41	36,85	43,70

Alle getoonde dB-waarden zijn A-gewogen

Rapport: Resultatentabel
Model: Volledig plan
LAeq totaalresultaten voor toetspunten
Groep: (hoofdgroep)
Groepsreductie: Nee

Naam Toetspunt	Omschrijving	X	Y	Hoogte	Dag	Avond	Nacht	Lden
T113_A		182517,60	385495,40	2,00	37,24	37,25	35,68	42,50
T113_B		182517,60	385495,40	5,00	38,21	38,14	36,60	43,42
T113_C		182517,60	385495,40	8,00	38,66	38,47	36,92	43,76
T114_A		182519,17	385500,40	2,00	37,83	37,93	36,39	43,19
T114_B		182519,17	385500,40	5,00	38,78	38,78	37,27	44,07
T114_C		182519,17	385500,40	8,00	39,36	39,22	37,69	44,52
T115_A		182520,95	385506,07	2,00	38,86	39,05	37,53	44,31
T115_B		182520,95	385506,07	5,00	39,90	39,96	38,46	45,25
T115_C		182520,95	385506,07	8,00	40,39	40,32	38,81	45,62
T116_A		182526,78	385506,64	2,00	39,57	39,90	38,41	45,16
T116_B		182526,78	385506,64	5,00	40,11	40,34	38,87	45,63
T116_C		182526,78	385506,64	8,00	39,24	39,35	37,89	44,66
T117_A		182501,29	385510,68	2,00	41,27	41,81	40,39	47,09
T117_B		182501,29	385510,68	5,00	42,22	42,59	41,20	47,91
T117_C		182501,29	385510,68	8,00	42,88	43,01	41,62	48,37
T118_A		182500,10	385505,34	2,00	41,29	41,83	40,41	47,11
T118_B		182500,10	385505,34	5,00	42,50	42,87	41,47	48,19
T118_C		182500,10	385505,34	8,00	43,23	43,38	41,98	48,73
T119_A		182498,89	385499,87	2,00	42,18	42,74	41,29	48,00
T119_B		182498,89	385499,87	5,00	43,29	43,67	42,24	48,96
T119_C		182498,89	385499,87	8,00	43,88	44,03	42,61	49,36
T120_A		182497,69	385494,50	2,00	41,84	42,40	40,94	47,65
T120_B		182497,69	385494,50	5,00	43,04	43,44	42,00	48,72
T120_C		182497,69	385494,50	8,00	43,58	43,75	42,31	49,07
T121_A		182496,58	385489,50	2,00	42,50	43,02	41,52	48,25
T121_B		182496,58	385489,50	5,00	43,43	43,81	42,33	49,07
T121_C		182496,58	385489,50	8,00	43,55	43,71	42,23	49,00
T122_A		182495,38	385484,13	2,00	39,82	40,36	38,89	45,60
T122_B		182495,38	385484,13	5,00	41,57	41,93	40,50	47,23
T122_C		182495,38	385484,13	8,00	42,55	42,66	41,23	47,99
T123_A		182489,60	385482,73	2,00	38,25	38,44	36,84	43,64
T123_B		182489,60	385482,73	5,00	39,82	39,82	38,27	45,08
T123_C		182489,60	385482,73	8,00	41,23	41,06	39,52	46,36
T124_A		182485,90	385486,22	2,00	36,75	36,53	34,88	41,76
T124_B		182485,90	385486,22	5,00	37,67	37,38	35,76	42,64
T124_C		182485,90	385486,22	8,00	38,51	38,13	36,51	43,40
T125_A		182487,14	385491,79	2,00	36,10	35,99	34,37	41,22
T125_B		182487,14	385491,79	5,00	37,06	36,85	35,26	42,12
T125_C		182487,14	385491,79	8,00	38,19	37,86	36,25	43,13
T126_A		182488,38	385497,34	2,00	36,34	36,27	34,66	41,50
T126_B		182488,38	385497,34	5,00	37,27	37,11	35,53	42,38
T126_C		182488,38	385497,34	8,00	37,87	37,59	36,00	42,87
T127_A		182489,50	385502,41	2,00	36,87	36,83	35,24	42,07
T127_B		182489,50	385502,41	5,00	37,75	37,62	36,05	42,89
T127_C		182489,50	385502,41	8,00	38,46	38,19	36,61	43,47
T128_A		182490,68	385507,69	2,00	37,08	37,07	35,49	42,31
T128_B		182490,68	385507,69	5,00	37,92	37,80	36,25	43,08
T128_C		182490,68	385507,69	8,00	38,75	38,50	36,90	43,77

Alle getoonde dB-waarden zijn A-gewogen

Rapport: Resultatentabel
Model: Volledig plan
LAeq totaalresultaten voor toetspunten
Groep: (hoofdgroep)
Groepsreductie: Nee

Naam Toetspunt	Omschrijving	X	Y	Hoogte	Dag	Avond	Nacht	Lden
T129_A		182491,93	385513,29	2,00	37,49	37,48	35,89	42,72
T129_B		182491,93	385513,29	5,00	38,29	38,18	36,62	43,45
T129_C		182491,93	385513,29	8,00	38,76	38,52	36,94	43,80
T130_A		182497,19	385514,59	2,00	39,20	39,60	38,16	44,88
T130_B		182497,19	385514,59	5,00	39,67	39,93	38,50	45,24
T130_C		182497,19	385514,59	8,00	39,16	39,26	37,81	44,58
T131_A		182473,47	385515,18	2,00	38,16	38,67	37,20	43,92
T131_B		182473,47	385515,18	5,00	39,34	39,76	38,33	45,05
T131_C		182473,47	385515,18	8,00	40,08	40,32	38,89	45,63
T132_A		182472,48	385509,71	2,00	37,72	38,26	36,78	43,50
T132_B		182472,48	385509,71	5,00	38,81	39,24	37,80	44,52
T132_C		182472,48	385509,71	8,00	39,43	39,69	38,24	44,99
T133_A		182471,50	385504,22	2,00	37,38	37,91	36,43	43,15
T133_B		182471,50	385504,22	5,00	38,92	39,35	37,91	44,63
T133_C		182471,50	385504,22	8,00	39,50	39,75	38,32	45,06
T134_A		182470,54	385498,87	2,00	37,65	38,18	36,69	43,41
T134_B		182470,54	385498,87	5,00	38,91	39,31	37,86	44,59
T134_C		182470,54	385498,87	8,00	39,42	39,62	38,18	44,93
T135_A		182469,56	385493,43	2,00	37,23	37,75	36,25	42,98
T135_B		182469,56	385493,43	5,00	38,70	39,08	37,63	44,36
T135_C		182469,56	385493,43	8,00	39,37	39,56	38,12	44,87
T136_A		182468,61	385488,10	2,00	37,23	37,75	36,25	42,98
T136_B		182468,61	385488,10	5,00	38,78	39,15	37,69	44,42
T136_C		182468,61	385488,10	8,00	39,50	39,64	38,20	44,96
T137_A		182462,85	385486,59	2,00	37,61	37,71	36,09	42,91
T137_B		182462,85	385486,59	5,00	38,77	38,70	37,10	43,94
T137_C		182462,85	385486,59	8,00	40,32	40,10	38,54	45,39
T138_A		182459,27	385490,58	2,00	38,27	38,02	36,29	43,20
T138_B		182459,27	385490,58	5,00	39,06	38,76	37,07	43,97
T138_C		182459,27	385490,58	8,00	39,78	39,43	37,72	44,64
T139_A		182460,22	385495,85	2,00	37,79	37,57	35,86	42,76
T139_B		182460,22	385495,85	5,00	38,71	38,45	36,77	43,66
T139_C		182460,22	385495,85	8,00	39,41	39,05	37,37	44,28
T140_A		182461,21	385501,38	2,00	36,91	36,82	35,19	42,04
T140_B		182461,21	385501,38	5,00	37,86	37,70	36,10	42,95
T140_C		182461,21	385501,38	8,00	38,98	38,68	37,06	43,94
T141_A		182462,03	385505,94	2,00	37,20	37,13	35,51	42,36
T141_B		182462,03	385505,94	5,00	38,18	38,04	36,45	43,30
T141_C		182462,03	385505,94	8,00	39,91	39,60	37,95	44,84
T142_A		182463,07	385511,76	2,00	37,24	37,19	35,57	42,41
T142_B		182463,07	385511,76	5,00	38,19	38,04	36,45	43,30
T142_C		182463,07	385511,76	8,00	40,09	39,77	38,12	45,01
T143_A		182464,01	385517,00	2,00	37,39	37,35	35,74	42,58
T143_B		182464,01	385517,00	5,00	38,29	38,17	36,59	43,43
T143_C		182464,01	385517,00	8,00	39,35	39,10	37,50	44,37
T144_A		182469,39	385518,67	2,00	38,30	38,60	37,11	43,86
T144_B		182469,39	385518,67	5,00	38,60	38,78	37,30	44,07
T144_C		182469,39	385518,67	8,00	38,01	38,02	36,51	43,31

Alle getoonde dB-waarden zijn A-gewogen

Rapport: Resultatentabel
Model: Volledig plan
LAeq totaalresultaten voor toetspunten
Groep: (hoofdgroep)
Groepsreductie: Nee

Naam Toetspunt	Omschrijving	X	Y	Hoogte	Dag	Avond	Nacht	Lden
T145_A		182446,36	385519,53	2,00	37,83	38,35	36,87	43,59
T145_B		182446,36	385519,53	5,00	38,75	39,14	37,68	44,41
T145_C		182446,36	385519,53	8,00	39,44	39,69	38,23	44,98
T146_A		182445,34	385513,79	2,00	37,38	37,89	36,39	43,12
T146_B		182445,34	385513,79	5,00	38,78	39,18	37,74	44,46
T146_C		182445,34	385513,79	8,00	39,43	39,68	38,23	44,98
T147_A		182444,43	385508,68	2,00	37,12	37,65	36,15	42,87
T147_B		182444,43	385508,68	5,00	38,55	38,95	37,50	44,23
T147_C		182444,43	385508,68	8,00	39,26	39,47	38,03	44,78
T148_A		182443,64	385504,27	2,00	37,23	37,72	36,22	42,95
T148_B		182443,64	385504,27	5,00	38,68	39,06	37,60	44,33
T148_C		182443,64	385504,27	8,00	39,14	39,34	37,89	44,64
T149_A		182442,69	385498,97	2,00	36,95	37,43	35,91	42,65
T149_B		182442,69	385498,97	5,00	38,64	38,98	37,51	44,25
T149_C		182442,69	385498,97	8,00	39,29	39,46	37,99	44,75
T150_A		182441,72	385493,49	2,00	36,56	37,09	35,58	42,31
T150_B		182441,72	385493,49	5,00	38,33	38,70	37,25	43,98
T150_C		182441,72	385493,49	8,00	38,92	39,10	37,65	44,41
T151_A		182435,51	385492,48	2,00	40,45	40,23	38,45	45,37
T151_B		182435,51	385492,48	5,00	41,64	41,35	39,58	46,51
T151_C		182435,51	385492,48	8,00	42,86	42,52	40,78	47,71
T152_A		182432,23	385495,65	2,00	40,88	40,52	38,74	45,68
T152_B		182432,23	385495,65	5,00	42,36	41,97	40,18	47,13
T152_C		182432,23	385495,65	8,00	43,10	42,67	40,88	47,84
T153_A		182433,11	385500,59	2,00	39,80	39,55	37,86	44,76
T153_B		182433,11	385500,59	5,00	41,74	41,41	39,68	46,60
T153_C		182433,11	385500,59	8,00	42,53	42,13	40,39	47,33
T154_A		182434,08	385506,02	2,00	39,07	38,89	37,24	44,11
T154_B		182434,08	385506,02	5,00	41,02	40,74	39,04	45,94
T154_C		182434,08	385506,02	8,00	41,75	41,41	39,70	46,62
T155_A		182434,96	385510,93	2,00	39,05	38,88	37,23	44,10
T155_B		182434,96	385510,93	5,00	40,91	40,65	38,95	45,85
T155_C		182434,96	385510,93	8,00	41,71	41,38	39,67	46,58
T156_A		182435,85	385515,90	2,00	38,10	38,00	36,36	43,22
T156_B		182435,85	385515,90	5,00	39,05	38,88	37,26	44,12
T156_C		182435,85	385515,90	8,00	39,63	39,36	37,74	44,62
T157_A		182436,78	385521,14	2,00	37,65	37,56	35,92	42,77
T157_B		182436,78	385521,14	5,00	38,81	38,62	37,00	43,86
T157_C		182436,78	385521,14	8,00	40,09	39,81	38,18	45,06
T158_A		182441,82	385522,97	2,00	38,31	38,58	37,07	43,83
T158_B		182441,82	385522,97	5,00	38,37	38,55	37,06	43,83
T158_C		182441,82	385522,97	8,00	37,81	37,81	36,24	43,06
T159_A		182400,76	385536,63	2,00	42,70	42,61	40,94	47,80
T159_B		182400,76	385536,63	5,00	44,07	43,90	42,22	49,10
T159_C		182400,76	385536,63	8,00	46,65	46,33	44,64	51,55
T160_A		182405,93	385537,17	2,00	42,27	42,18	40,51	47,37
T160_B		182405,93	385537,17	5,00	43,39	43,21	41,55	48,42
T160_C		182405,93	385537,17	8,00	45,79	45,49	43,81	50,71

Alle getoonde dB-waarden zijn A-gewogen

Rapport: Resultatentabel
Model: Volledig plan
LAeq totaalresultaten voor toetspunten
Groep: (hoofdgroep)
Groepsreductie: Nee

Naam Toetspunt	Omschrijving	X	Y	Hoogte	Dag	Avond	Nacht	Lden
T161_A		182411,09	385537,72	2,00	42,41	42,32	40,65	47,51
T161_B		182411,09	385537,72	5,00	43,50	43,35	41,69	48,56
T161_C		182411,09	385537,72	8,00	45,47	45,22	43,57	50,45
T162_A		182417,01	385538,35	2,00	42,92	42,90	41,23	48,08
T162_B		182417,01	385538,35	5,00	43,83	43,74	42,09	48,95
T162_C		182417,01	385538,35	8,00	45,71	45,48	43,82	50,70
T163_A		182418,43	385543,73	2,00	37,48	38,00	36,54	43,25
T163_B		182418,43	385543,73	5,00	38,14	38,58	37,15	43,87
T163_C		182418,43	385543,73	8,00	38,41	38,75	37,32	44,05
T164_A		182414,70	385548,43	2,00	37,48	37,51	35,94	42,75
T164_B		182414,70	385548,43	5,00	37,41	37,35	35,73	42,57
T164_C		182414,70	385548,43	8,00	36,02	35,92	34,30	41,15
T165_A		182409,29	385547,86	2,00	37,63	37,69	36,13	42,94
T165_B		182409,29	385547,86	5,00	36,94	36,95	35,40	42,21
T165_C		182409,29	385547,86	8,00	35,86	35,68	34,07	40,93
T166_A		182404,37	385547,34	2,00	37,15	37,19	35,62	42,43
T166_B		182404,37	385547,34	5,00	36,30	36,29	34,73	41,55
T166_C		182404,37	385547,34	8,00	34,05	33,98	32,45	39,27
T167_A		182399,57	385546,83	2,00	36,13	36,25	34,71	41,50
T167_B		182399,57	385546,83	5,00	35,11	35,18	33,64	40,44
T167_C		182399,57	385546,83	8,00	32,95	32,90	31,38	38,19
T168_A		182397,37	385541,22	2,00	40,89	40,80	39,15	46,01
T168_B		182397,37	385541,22	5,00	43,29	43,06	41,33	48,24
T168_C		182397,37	385541,22	8,00	45,62	45,28	43,55	50,47
T169_A		182382,26	385534,23	2,00	46,36	46,28	44,59	51,46
T169_B		182382,26	385534,23	5,00	49,39	49,17	47,41	54,32
T169_C		182382,26	385534,23	8,00	51,49	51,15	49,39	56,32
T170_A		182387,66	385537,16	2,00	36,35	36,72	35,23	41,97
T170_B		182387,66	385537,16	5,00	37,60	37,81	36,34	43,10
T170_C		182387,66	385537,16	8,00	39,19	39,22	37,70	44,50
T171_A		182387,07	385542,94	2,00	36,78	37,05	35,51	42,28
T171_B		182387,07	385542,94	5,00	37,93	38,08	36,55	43,34
T171_C		182387,07	385542,94	8,00	40,32	40,28	38,73	45,55
T172_A		182386,54	385548,12	2,00	37,29	37,63	36,09	42,85
T172_B		182386,54	385548,12	5,00	38,35	38,59	37,08	43,85
T172_C		182386,54	385548,12	8,00	40,23	40,28	38,76	45,56
T173_A		182386,03	385553,14	2,00	36,92	37,31	35,80	42,55
T173_B		182386,03	385553,14	5,00	38,04	38,37	36,89	43,63
T173_C		182386,03	385553,14	8,00	38,87	39,05	37,56	44,33
T174_A		182384,43	385558,33	2,00	36,50	36,94	35,44	42,18
T174_B		182384,43	385558,33	5,00	37,45	37,82	36,35	43,09
T174_C		182384,43	385558,33	8,00	37,91	38,12	36,65	43,41
T175_A		182383,95	385562,97	2,00	36,52	36,97	35,47	42,20
T175_B		182383,95	385562,97	5,00	37,52	37,88	36,43	43,16
T175_C		182383,95	385562,97	8,00	38,37	38,56	37,08	43,84
T176_A		182383,38	385568,38	2,00	36,71	37,14	35,65	42,38
T176_B		182383,38	385568,38	5,00	37,83	38,16	36,71	43,45
T176_C		182383,38	385568,38	8,00	38,71	38,87	37,38	44,15

Alle getoonde dB-waarden zijn A-gewogen

Rapport: Resultatentabel
Model: Volledig plan
LAeq totaalresultaten voor toetspunten
Groep: (hoofdgroep)
Groepsreductie: Nee

Naam Toetspunt	Omschrijving	X	Y	Hoogte	Dag	Avond	Nacht	Lden
T177_A		182382,83	385573,54	2,00	36,83	37,20	35,69	42,44
T177_B		182382,83	385573,54	5,00	38,22	38,49	37,02	43,77
T177_C		182382,83	385573,54	8,00	39,32	39,41	37,90	44,69
T178_A		182372,63	385571,57	2,00	46,58	46,75	45,05	51,88
T178_B		182372,63	385571,57	5,00	48,27	48,25	46,56	53,42
T178_C		182372,63	385571,57	8,00	50,63	50,41	48,66	55,57
T179_A		182373,16	385566,54	2,00	46,80	46,97	45,26	52,10
T179_B		182373,16	385566,54	5,00	48,90	48,85	47,14	54,01
T179_C		182373,16	385566,54	8,00	51,36	51,12	49,36	56,28
T180_A		182373,68	385561,52	2,00	46,08	46,28	44,58	51,41
T180_B		182373,68	385561,52	5,00	47,96	47,96	46,25	53,11
T180_C		182373,68	385561,52	8,00	50,90	50,66	48,91	55,82
T181_A		182374,26	385556,07	2,00	46,35	46,52	44,81	51,65
T181_B		182374,26	385556,07	5,00	48,59	48,54	46,81	53,69
T181_C		182374,26	385556,07	8,00	51,53	51,26	49,50	56,42
T182_A		182376,03	385551,29	2,00	46,62	46,77	45,08	51,91
T182_B		182376,03	385551,29	5,00	48,86	48,80	47,07	53,95
T182_C		182376,03	385551,29	8,00	51,70	51,42	49,68	56,60
T183_A		182376,54	385546,24	2,00	47,11	47,22	45,51	52,36
T183_B		182376,54	385546,24	5,00	49,44	49,35	47,59	54,48
T183_C		182376,54	385546,24	8,00	51,85	51,56	49,80	56,72
T184_A		182377,04	385541,36	2,00	47,34	47,42	45,70	52,55
T184_B		182377,04	385541,36	5,00	49,79	49,67	47,91	54,81
T184_C		182377,04	385541,36	8,00	52,12	51,81	50,05	56,98
T185_A		182377,50	385536,84	2,00	47,43	47,50	45,79	52,64
T185_B		182377,50	385536,84	5,00	49,81	49,69	47,95	54,84
T185_C		182377,50	385536,84	8,00	51,95	51,66	49,91	56,83
T186_A		182382,01	385580,97	2,00	37,32	37,71	36,20	42,95
T186_B		182382,01	385580,97	5,00	38,48	38,76	37,28	44,03
T187_A		182381,50	385585,66	2,00	37,67	38,10	36,60	43,34
T187_B		182381,50	385585,66	5,00	38,80	39,15	37,68	44,42
T188_A		182380,97	385590,44	2,00	37,74	38,18	36,67	43,41
T188_B		182380,97	385590,44	5,00	38,87	39,20	37,73	44,47
T189_A		182380,41	385595,59	2,00	38,06	38,50	37,00	43,74
T189_B		182380,41	385595,59	5,00	38,91	39,27	37,79	44,53
T190_A		182380,02	385599,21	2,00	38,05	38,51	37,01	43,74
T190_B		182380,02	385599,21	5,00	38,90	39,27	37,80	44,54
T191_A		182370,71	385598,69	2,00	48,76	48,68	46,97	53,85
T191_B		182370,71	385598,69	5,00	49,39	49,26	47,56	54,44
T192_A		182371,29	385593,38	2,00	48,76	48,68	46,97	53,85
T192_B		182371,29	385593,38	5,00	49,68	49,54	47,84	54,72
T193_A		182371,77	385588,99	2,00	48,71	48,62	46,91	53,79
T193_B		182371,77	385588,99	5,00	49,79	49,64	47,92	54,81
T194_A		182372,26	385584,47	2,00	47,74	47,69	45,98	52,85
T194_B		182372,26	385584,47	5,00	49,14	49,00	47,30	54,18
T195_A		182372,75	385579,93	2,00	46,84	46,76	45,09	51,95
T195_B		182372,75	385579,93	5,00	48,36	48,20	46,51	53,39
T196_A		182413,43	385581,89	2,00	38,92	38,87	37,27	44,11

Alle getoonde dB-waarden zijn A-gewogen

Rapport: Resultatentabel
Model: Volledig plan
LAeq totaalresultaten voor toetspunten
Groep: (hoofdgroep)
Groepsreductie: Nee

Naam Toetspunt	Omschrijving	X	Y	Hoogte	Dag	Avond	Nacht	Lden
T196_B		182413,43	385581,89	5,00	41,16	40,91	39,23	46,12
T196_C		182413,43	385581,89	8,00	41,51	41,10	39,40	46,32
T197_A		182418,82	385579,70	2,00	37,38	37,84	36,37	43,09
T197_B		182418,82	385579,70	5,00	38,53	38,89	37,46	44,19
T197_C		182418,82	385579,70	8,00	39,24	39,47	38,01	44,76
T198_A		182419,34	385574,69	2,00	37,09	37,56	36,09	42,81
T198_B		182419,34	385574,69	5,00	38,27	38,65	37,21	43,94
T198_C		182419,34	385574,69	8,00	38,98	39,22	37,76	44,51
T199_A		182419,72	385570,91	2,00	37,10	37,57	36,08	42,81
T199_B		182419,72	385570,91	5,00	38,35	38,74	37,28	44,01
T199_C		182419,72	385570,91	8,00	39,26	39,51	38,04	44,79
T200_A		182420,17	385566,51	2,00	36,70	37,18	35,71	42,43
T200_B		182420,17	385566,51	5,00	37,84	38,23	36,80	43,52
T200_C		182420,17	385566,51	8,00	38,57	38,82	37,36	44,11
T201_A		182420,62	385562,09	2,00	37,11	37,59	36,11	42,83
T201_B		182420,62	385562,09	5,00	38,04	38,43	36,98	43,71
T201_C		182420,62	385562,09	8,00	38,91	39,15	37,68	44,43
T202_A		182415,36	385558,35	2,00	38,67	38,90	37,33	44,12
T202_B		182415,36	385558,35	5,00	40,63	40,76	39,23	46,02
T202_C		182415,36	385558,35	8,00	43,92	43,80	42,23	49,07
T203_A		182410,55	385560,40	2,00	39,18	39,09	37,46	44,31
T203_B		182410,55	385560,40	5,00	40,02	39,89	38,26	45,12
T203_C		182410,55	385560,40	8,00	43,76	43,47	41,83	48,72
T204_A		182409,99	385565,94	2,00	40,32	40,23	38,60	45,45
T204_B		182409,99	385565,94	5,00	42,58	42,37	40,68	47,57
T204_C		182409,99	385565,94	8,00	44,59	44,32	42,65	49,54
T205_A		182409,64	385569,34	2,00	40,63	40,53	38,90	45,75
T205_B		182409,64	385569,34	5,00	42,05	41,87	40,22	47,09
T205_C		182409,64	385569,34	8,00	45,24	44,95	43,28	50,18
T206_A		182409,11	385574,50	2,00	39,97	39,88	38,25	45,10
T206_B		182409,11	385574,50	5,00	42,11	41,89	40,24	47,12
T206_C		182409,11	385574,50	8,00	44,65	44,37	42,72	49,61
T207_A		182408,67	385578,77	2,00	39,79	39,70	38,08	44,93
T207_B		182408,67	385578,77	5,00	41,37	41,20	39,58	46,44
T207_C		182408,67	385578,77	8,00	44,51	44,23	42,59	49,47
T208_A		182440,02	385562,31	2,00	39,63	39,53	37,87	44,73
T208_B		182440,02	385562,31	5,00	39,91	39,79	38,16	45,02
T208_C		182440,02	385562,31	8,00	41,72	41,48	39,85	46,72
T209_A		182440,23	385567,85	2,00	38,48	38,43	36,81	43,65
T209_B		182440,23	385567,85	5,00	39,30	39,18	37,58	44,43
T209_C		182440,23	385567,85	8,00	41,56	41,32	39,69	46,56
T210_A		182440,42	385572,90	2,00	39,48	39,37	37,76	44,61
T210_B		182440,42	385572,90	5,00	41,17	40,97	39,36	46,22
T210_C		182440,42	385572,90	8,00	43,11	42,81	41,16	48,05
T211_A		182440,62	385578,19	2,00	41,62	41,46	39,78	46,66
T211_B		182440,62	385578,19	5,00	41,67	41,51	39,85	46,72
T211_C		182440,62	385578,19	8,00	43,09	42,85	41,21	48,09
T212_A		182446,34	385580,54	2,00	41,35	41,20	39,60	46,45

Alle getoonde dB-waarden zijn A-gewogen

Rapport: Resultatentabel
Model: Volledig plan
LAeq totaalresultaten voor toetspunten
Groep: (hoofdgroep)
Groepsreductie: Nee

Naam Toetspunt	Omschrijving	X	Y	Hoogte	Dag	Avond	Nacht	Lden
T212_B		182446,34	385580,54	5,00	40,14	39,97	38,37	45,22
T212_C		182446,34	385580,54	8,00	37,66	37,38	35,79	42,66
T213_A		182450,28	385577,43	2,00	37,85	38,40	36,95	43,66
T213_B		182450,28	385577,43	5,00	38,57	39,00	37,57	44,29
T213_C		182450,28	385577,43	8,00	39,03	39,35	37,90	44,64
T214_A		182450,09	385572,25	2,00	37,58	38,11	36,66	43,37
T214_B		182450,09	385572,25	5,00	38,35	38,78	37,35	44,07
T214_C		182450,09	385572,25	8,00	38,65	38,97	37,53	44,26
T215_A		182449,89	385567,08	2,00	37,61	38,17	36,73	43,43
T215_B		182449,89	385567,08	5,00	38,59	39,07	37,66	44,36
T215_C		182449,89	385567,08	8,00	39,08	39,42	38,00	44,73
T216_A		182449,67	385561,30	2,00	37,26	37,81	36,35	43,06
T216_B		182449,67	385561,30	5,00	38,19	38,68	37,26	43,97
T216_C		182449,67	385561,30	8,00	38,46	38,83	37,41	44,13
T217_A		182444,44	385559,51	2,00	37,91	38,17	36,63	43,40
T217_B		182444,44	385559,51	5,00	39,76	39,95	38,44	45,21
T217_C		182444,44	385559,51	8,00	42,42	42,42	40,88	47,69
T218_A		182474,92	385559,30	2,00	37,42	37,35	35,74	42,58
T218_B		182474,92	385559,30	5,00	38,29	38,17	36,60	43,44
T218_C		182474,92	385559,30	8,00	40,41	40,19	38,60	45,46
T219_A		182475,62	385564,79	2,00	37,81	37,72	36,12	42,96
T219_B		182475,62	385564,79	5,00	38,72	38,58	37,00	43,84
T219_C		182475,62	385564,79	8,00	40,03	39,80	38,20	45,06
T220_A		182476,34	385570,46	2,00	38,43	38,32	36,69	43,54
T220_B		182476,34	385570,46	5,00	39,18	39,04	37,44	44,29
T220_C		182476,34	385570,46	8,00	40,80	40,59	38,98	45,84
T221_A		182477,05	385576,01	2,00	38,86	38,66	37,04	43,91
T221_B		182477,05	385576,01	5,00	38,85	38,67	37,08	43,93
T221_C		182477,05	385576,01	8,00	40,12	39,87	38,27	45,14
T222_A		182482,64	385577,36	2,00	39,33	39,52	38,01	44,78
T222_B		182482,64	385577,36	5,00	39,06	39,07	37,52	44,33
T222_C		182482,64	385577,36	8,00	36,16	36,05	34,51	41,34
T223_A		182486,47	385573,23	2,00	38,76	39,31	37,86	44,57
T223_B		182486,47	385573,23	5,00	39,37	39,80	38,38	45,09
T223_C		182486,47	385573,23	8,00	40,21	40,51	39,10	45,83
T224_A		182485,82	385568,20	2,00	38,53	39,07	37,62	44,33
T224_B		182485,82	385568,20	5,00	39,34	39,78	38,36	45,07
T224_C		182485,82	385568,20	8,00	40,42	40,75	39,32	46,05
T225_A		182485,16	385562,99	2,00	38,24	38,77	37,32	44,03
T225_B		182485,16	385562,99	5,00	39,06	39,49	38,06	44,78
T225_C		182485,16	385562,99	8,00	39,88	40,16	38,76	45,49
T226_A		182484,49	385557,72	2,00	38,00	38,53	37,08	43,79
T226_B		182484,49	385557,72	5,00	39,07	39,53	38,11	44,82
T226_C		182484,49	385557,72	8,00	40,38	40,69	39,29	46,01
T227_A		182478,82	385555,64	2,00	37,84	38,15	36,62	43,38
T227_B		182478,82	385555,64	5,00	39,24	39,47	37,98	44,74
T227_C		182478,82	385555,64	8,00	41,73	41,79	40,31	47,09
T228_A		182437,86	385548,36	2,00	37,67	37,63	36,01	42,85

Alle getoonde dB-waarden zijn A-gewogen

Rapport: Resultatentabel
Model: Volledig plan
LAeq totaalresultaten voor toetspunten
Groep: (hoofdgroep)
Groepsreductie: Nee

Naam Toetspunt	Omschrijving	X	Y	Hoogte	Dag	Avond	Nacht	Lden
T228_B		182437,86	385548,36	5,00	38,42	38,31	36,71	43,56
T228_C		182437,86	385548,36	8,00	40,81	40,55	38,93	45,80
T229_A		182439,80	385542,65	2,00	40,98	41,03	39,41	46,24
T229_B		182439,80	385542,65	5,00	41,89	41,88	40,28	47,11
T229_C		182439,80	385542,65	8,00	43,53	43,39	41,79	48,64
T230_A		182446,15	385541,89	2,00	40,72	40,79	39,19	46,01
T230_B		182446,15	385541,89	5,00	41,77	41,75	40,18	47,00
T230_C		182446,15	385541,89	8,00	43,42	43,30	41,71	48,55
T231_A		182450,58	385541,35	2,00	40,87	40,94	39,33	46,15
T231_B		182450,58	385541,35	5,00	42,02	42,00	40,42	47,25
T231_C		182450,58	385541,35	8,00	43,64	43,51	41,92	48,77
T232_A		182455,88	385540,72	2,00	39,76	39,89	38,31	45,11
T232_B		182455,88	385540,72	5,00	41,45	41,44	39,88	46,70
T232_C		182455,88	385540,72	8,00	43,92	43,76	42,18	49,03
T233_A		182460,46	385539,05	2,00	39,80	39,95	38,40	45,19
T233_B		182460,46	385539,05	5,00	41,30	41,36	39,83	46,63
T233_C		182460,46	385539,05	8,00	43,07	42,99	41,44	48,27
T234_A		182466,23	385538,27	2,00	40,36	40,51	38,92	45,72
T234_B		182466,23	385538,27	5,00	41,76	41,79	40,22	47,03
T234_C		182466,23	385538,27	8,00	43,35	43,25	41,67	48,51
T235_A		182470,60	385537,68	2,00	40,28	40,44	38,86	45,66
T235_B		182470,60	385537,68	5,00	41,77	41,82	40,26	47,07
T235_C		182470,60	385537,68	8,00	43,38	43,29	41,72	48,55
T236_A		182475,41	385537,02	2,00	39,56	39,84	38,32	45,08
T236_B		182475,41	385537,02	5,00	40,78	40,94	39,44	46,21
T236_C		182475,41	385537,02	8,00	42,87	42,86	41,35	48,15
T237_A		182481,43	385536,21	2,00	40,49	40,60	39,04	45,84
T237_B		182481,43	385536,21	5,00	41,80	41,82	40,29	47,09
T237_C		182481,43	385536,21	8,00	43,51	43,45	41,93	48,74
T238_A		182484,30	385540,64	2,00	38,29	38,81	37,36	44,07
T238_B		182484,30	385540,64	5,00	39,49	39,85	38,41	45,14
T238_C		182484,30	385540,64	8,00	40,79	41,02	39,59	46,33
T239_A		182481,59	385546,03	2,00	37,32	37,62	36,14	42,89
T239_B		182481,59	385546,03	5,00	37,49	37,66	36,18	42,95
T239_C		182481,59	385546,03	8,00	36,13	36,16	34,66	41,45
T240_A		182476,60	385546,71	2,00	37,55	37,76	36,24	43,01
T240_B		182476,60	385546,71	5,00	37,55	37,72	36,23	43,00
T240_C		182476,60	385546,71	8,00	36,56	36,59	35,10	41,89
T241_A		182471,77	385547,37	2,00	36,87	37,18	35,69	42,44
T241_B		182471,77	385547,37	5,00	37,02	37,28	35,81	42,56
T241_C		182471,77	385547,37	8,00	36,27	36,38	34,90	41,68
T242_A		182466,57	385548,07	2,00	35,87	36,17	34,69	41,44
T242_B		182466,57	385548,07	5,00	35,93	36,16	34,69	41,45
T242_C		182466,57	385548,07	8,00	35,40	35,42	33,91	40,71
T243_A		182462,01	385548,69	2,00	35,10	35,42	33,93	40,68
T243_B		182462,01	385548,69	5,00	35,08	35,28	33,80	40,56
T243_C		182462,01	385548,69	8,00	34,35	34,35	32,84	39,64
T244_A		182456,80	385550,34	2,00	35,07	35,45	33,97	40,71

Alle getoonde dB-waarden zijn A-gewogen

Rapport: Resultatentabel
Model: Volledig plan
LAeq totaalresultaten voor toetspunten
Groep: (hoofdgroep)
Groepsreductie: Nee

Naam Toetspunt	Omschrijving	X	Y	Hoogte	Dag	Avond	Nacht	Lden
T244_B		182456,80	385550,34	5,00	35,13	35,35	33,89	40,64
T244_C		182456,80	385550,34	8,00	34,93	34,87	33,34	40,16
T245_A		182451,43	385550,98	2,00	35,86	36,21	34,72	41,47
T245_B		182451,43	385550,98	5,00	35,86	36,07	34,59	41,35
T245_C		182451,43	385550,98	8,00	36,06	35,99	34,45	41,27
T246_A		182446,27	385551,60	2,00	37,57	37,69	36,11	42,91
T246_B		182446,27	385551,60	5,00	36,55	36,67	35,16	41,94
T246_C		182446,27	385551,60	8,00	36,95	36,86	35,30	42,13
T247_A		182441,27	385552,21	2,00	37,56	37,74	36,22	43,00
T247_B		182441,27	385552,21	5,00	37,81	37,89	36,37	43,16
T247_C		182441,27	385552,21	8,00	36,68	36,64	35,12	41,93
T248_A		182499,23	385537,67	2,00	36,58	36,64	35,06	41,87
T248_B		182499,23	385537,67	5,00	37,43	37,39	35,85	42,67
T248_C		182499,23	385537,67	8,00	38,93	38,77	37,21	44,05
T249_A		182501,24	385532,68	2,00	40,51	40,85	39,37	46,11
T249_B		182501,24	385532,68	5,00	41,65	41,84	40,38	47,14
T249_C		182501,24	385532,68	8,00	42,94	42,97	41,50	48,28
T250_A		182506,09	385531,99	2,00	40,47	40,80	39,32	46,06
T250_B		182506,09	385531,99	5,00	41,63	41,82	40,36	47,12
T250_C		182506,09	385531,99	8,00	43,02	43,04	41,57	48,36
T251_A		182512,13	385531,13	2,00	40,08	40,40	38,90	45,65
T251_B		182512,13	385531,13	5,00	41,40	41,57	40,09	46,86
T251_C		182512,13	385531,13	8,00	42,91	42,91	41,43	48,22
T252_A		182516,31	385530,53	2,00	40,76	41,12	39,65	46,39
T252_B		182516,31	385530,53	5,00	42,11	42,32	40,87	47,62
T252_C		182516,31	385530,53	8,00	43,55	43,60	42,14	48,92
T253_A		182521,74	385531,66	2,00	40,49	40,91	39,46	46,18
T253_B		182521,74	385531,66	5,00	41,56	41,87	40,45	47,18
T253_C		182521,74	385531,66	8,00	43,37	43,50	42,06	48,82
T254_A		182527,39	385530,84	2,00	40,71	41,14	39,67	46,40
T254_B		182527,39	385530,84	5,00	41,80	42,10	40,66	47,40
T254_C		182527,39	385530,84	8,00	43,71	43,82	42,37	49,14
T255_A		182531,53	385530,24	2,00	40,82	41,25	39,78	46,51
T255_B		182531,53	385530,24	5,00	42,15	42,44	40,98	47,72
T255_C		182531,53	385530,24	8,00	44,35	44,42	42,97	49,74
T256_A		182536,97	385529,45	2,00	42,21	42,59	41,14	47,87
T256_B		182536,97	385529,45	5,00	43,27	43,51	42,07	48,82
T256_C		182536,97	385529,45	8,00	44,50	44,59	43,14	49,91
T257_A		182542,79	385528,61	2,00	42,97	43,37	41,91	48,64
T257_B		182542,79	385528,61	5,00	43,95	44,23	42,78	49,52
T257_C		182542,79	385528,61	8,00	44,80	44,96	43,51	50,27
T258_A		182545,56	385532,86	2,00	39,95	40,53	39,10	45,80
T258_B		182545,56	385532,86	5,00	40,96	41,47	40,08	46,77
T258_C		182545,56	385532,86	8,00	41,35	41,74	40,35	47,06
T259_A		182542,80	385538,42	2,00	37,72	38,05	36,57	43,31
T259_B		182542,80	385538,42	5,00	38,13	38,45	37,01	43,74
T259_C		182542,80	385538,42	8,00	38,41	38,58	37,15	43,90
T260_A		182538,60	385539,02	2,00	37,47	37,85	36,39	43,12

Alle getoonde dB-waarden zijn A-gewogen

Rapport: Resultatentabel
Model: Volledig plan
LAeq totaalresultaten voor toetspunten
Groep: (hoofdgroep)
Groepsreductie: Nee

Naam Toetspunt	Omschrijving	X	Y	Hoogte	Dag	Avond	Nacht	Lden
T260_B		182538,60	385539,02	5,00	37,97	38,35	36,91	43,64
T260_C		182538,60	385539,02	8,00	38,12	38,31	36,88	43,63
T261_A		182532,66	385539,89	2,00	36,68	37,10	35,66	42,38
T261_B		182532,66	385539,89	5,00	37,05	37,43	36,02	42,74
T261_C		182532,66	385539,89	8,00	35,87	36,14	34,71	41,45
T262_A		182528,40	385540,50	2,00	36,17	36,58	35,15	41,87
T262_B		182528,40	385540,50	5,00	36,46	36,86	35,46	42,17
T262_C		182528,40	385540,50	8,00	35,20	35,45	34,02	40,76
T263_A		182523,09	385541,27	2,00	36,53	37,01	35,58	42,29
T263_B		182523,09	385541,27	5,00	36,30	36,74	35,34	42,05
T263_C		182523,09	385541,27	8,00	34,93	35,20	33,78	40,52
T264_A		182517,36	385540,16	2,00	34,81	35,19	33,70	40,44
T264_B		182517,36	385540,16	5,00	34,23	34,49	33,02	39,77
T264_C		182517,36	385540,16	8,00	34,91	35,10	33,65	40,41
T265_A		182512,24	385540,89	2,00	36,37	36,76	35,30	42,03
T265_B		182512,24	385540,89	5,00	36,12	36,38	34,94	41,68
T265_C		182512,24	385540,89	8,00	35,59	35,72	34,26	41,03
T266_A		182507,46	385541,57	2,00	36,77	37,15	35,68	42,42
T266_B		182507,46	385541,57	5,00	37,06	37,30	35,85	42,60
T266_C		182507,46	385541,57	8,00	37,51	37,58	36,12	42,90
T267_A		182502,93	385542,22	2,00	37,09	37,52	36,05	42,78
T267_B		182502,93	385542,22	5,00	37,51	37,77	36,31	43,06
T267_C		182502,93	385542,22	8,00	38,14	38,20	36,76	43,53
T268_A		182505,90	385550,80	2,00	38,70	39,05	37,55	44,30
T268_B		182505,90	385550,80	5,00	39,94	40,24	38,78	45,52
T268_C		182505,90	385550,80	8,00	42,07	42,21	40,77	47,53
T269_A		182511,29	385553,13	2,00	38,44	39,00	37,57	44,27
T269_B		182511,29	385553,13	5,00	39,37	39,87	38,47	45,17
T269_C		182511,29	385553,13	8,00	41,10	41,44	40,04	46,76
T270_A		182511,64	385558,66	2,00	38,47	39,04	37,61	44,31
T270_B		182511,64	385558,66	5,00	39,57	40,05	38,65	45,35
T270_C		182511,64	385558,66	8,00	41,19	41,49	40,09	46,82
T271_A		182512,00	385564,18	2,00	38,96	39,54	38,11	44,81
T271_B		182512,00	385564,18	5,00	39,89	40,39	38,99	45,69
T271_C		182512,00	385564,18	8,00	40,97	41,33	39,93	46,65
T272_A		182512,36	385569,75	2,00	39,32	39,91	38,49	45,18
T272_B		182512,36	385569,75	5,00	40,20	40,68	39,27	45,97
T272_C		182512,36	385569,75	8,00	40,95	41,30	39,89	46,61
T273_A		182507,43	385572,50	2,00	37,96	38,22	36,73	43,49
T273_B		182507,43	385572,50	5,00	38,06	38,07	36,54	43,35
T273_C		182507,43	385572,50	8,00	34,33	34,35	32,87	39,66
T274_A		182502,69	385569,61	2,00	37,90	37,88	36,30	43,13
T274_B		182502,69	385569,61	5,00	38,93	38,85	37,29	44,12
T274_C		182502,69	385569,61	8,00	39,30	39,15	37,58	44,42
T275_A		182502,35	385564,26	2,00	38,11	38,04	36,45	43,29
T275_B		182502,35	385564,26	5,00	39,73	39,53	37,91	44,78
T275_C		182502,35	385564,26	8,00	39,50	39,31	37,74	44,59
T276_A		182502,05	385559,60	2,00	36,93	36,97	35,38	42,20

Alle getoonde dB-waarden zijn A-gewogen

Rapport: Resultatentabel
Model: Volledig plan
LAeq totaalresultaten voor toetspunten
Groep: (hoofdgroep)
Groepsreductie: Nee

Naam Toetspunt	Omschrijving	X	Y	Hoogte	Dag	Avond	Nacht	Lden
T276_B		182502,05	385559,60	5,00	37,45	37,44	35,88	42,70
T276_C		182502,05	385559,60	8,00	38,83	38,67	37,09	43,94
T277_A		182501,63	385553,17	2,00	36,75	36,82	35,24	42,05
T277_B		182501,63	385553,17	5,00	37,50	37,48	35,94	42,75
T277_C		182501,63	385553,17	8,00	38,98	38,81	37,24	44,09
T278_A		182542,03	385548,56	2,00	39,33	39,73	38,25	44,99
T278_B		182542,03	385548,56	5,00	40,82	41,16	39,72	46,45
T278_C		182542,03	385548,56	8,00	43,58	43,76	42,31	49,07
T279_A		182546,79	385551,34	2,00	39,26	39,82	38,40	45,10
T279_B		182546,79	385551,34	5,00	40,31	40,82	39,43	46,12
T279_C		182546,79	385551,34	8,00	41,11	41,51	40,11	46,82
T280_A		182547,10	385556,58	2,00	39,49	40,04	38,62	45,32
T280_B		182547,10	385556,58	5,00	40,52	41,02	39,63	46,33
T280_C		182547,10	385556,58	8,00	41,15	41,57	40,17	46,88
T281_A		182547,42	385562,04	2,00	40,09	40,66	39,23	45,93
T281_B		182547,42	385562,04	5,00	41,02	41,53	40,13	46,83
T281_C		182547,42	385562,04	8,00	41,78	42,20	40,79	47,50
T282_A		182547,72	385567,17	2,00	40,02	40,61	39,19	45,88
T282_B		182547,72	385567,17	5,00	40,70	41,20	39,81	46,51
T282_C		182547,72	385567,17	8,00	41,33	41,75	40,36	47,07
T283_A		182542,87	385570,36	2,00	38,22	38,56	37,09	43,83
T283_B		182542,87	385570,36	5,00	36,68	36,93	35,48	42,23
T283_C		182542,87	385570,36	8,00	33,24	33,38	31,95	38,71
T284_A		182537,97	385567,44	2,00	39,31	39,18	37,59	44,44
T284_B		182537,97	385567,44	5,00	40,08	39,94	38,37	45,21
T284_C		182537,97	385567,44	8,00	40,60	40,47	38,95	45,77
T285_A		182537,68	385562,48	2,00	38,38	38,32	36,74	43,57
T285_B		182537,68	385562,48	5,00	39,33	39,24	37,68	44,51
T285_C		182537,68	385562,48	8,00	40,72	40,61	39,11	45,92
T286_A		182537,34	385556,74	2,00	37,68	37,69	36,13	42,94
T286_B		182537,34	385556,74	5,00	38,16	38,18	36,66	43,46
T286_C		182537,34	385556,74	8,00	40,46	40,37	38,91	45,71
T287_A		182537,05	385551,71	2,00	37,34	37,33	35,76	42,58
T287_B		182537,05	385551,71	5,00	38,03	38,01	36,49	43,30
T287_C		182537,05	385551,71	8,00	41,26	41,17	39,67	46,48
T288_A		182568,08	385565,36	2,00	39,99	40,10	38,59	45,37
T288_B		182568,08	385565,36	5,00	40,19	40,26	38,78	45,56
T288_C		182568,08	385565,36	8,00	40,52	40,52	39,05	45,84
T289_A		182568,23	385560,01	2,00	39,85	40,00	38,49	45,27
T289_B		182568,23	385560,01	5,00	39,88	39,97	38,49	45,27
T289_C		182568,23	385560,01	8,00	40,15	40,14	38,66	45,45
T290_A		182568,38	385554,77	2,00	39,53	39,70	38,19	44,97
T290_B		182568,38	385554,77	5,00	39,54	39,65	38,17	44,95
T290_C		182568,38	385554,77	8,00	40,11	40,11	38,62	45,41
T291_A		182568,51	385550,02	2,00	40,11	40,22	38,64	45,45
T291_B		182568,51	385550,02	5,00	40,26	40,31	38,75	45,56
T291_C		182568,51	385550,02	8,00	41,13	41,09	39,54	46,36
T292_A		182568,64	385545,27	2,00	39,73	39,88	38,37	45,15

Alle getoonde dB-waarden zijn A-gewogen

Rapport: Resultatentabel
Model: Volledig plan
LAeq totaalresultaten voor toetspunten
Groep: (hoofdgroep)
Groepsreductie: Nee

Naam Toetspunt	Omschrijving	X	Y	Hoogte	Dag	Avond	Nacht	Lden
T292_B		182568,64	385545,27	5,00	40,35	40,41	38,88	45,68
T292_C		182568,64	385545,27	8,00	41,14	41,06	39,53	46,35
T293_A		182570,84	385539,63	2,00	38,55	38,70	37,17	43,96
T293_B		182570,84	385539,63	5,00	39,17	39,22	37,72	44,51
T293_C		182570,84	385539,63	8,00	40,77	40,68	39,20	46,01
T294_A		182570,99	385534,67	2,00	38,40	38,53	37,00	43,79
T294_B		182570,99	385534,67	5,00	38,87	38,89	37,39	44,19
T294_C		182570,99	385534,67	8,00	40,22	40,10	38,60	45,42
T295_A		182571,13	385529,93	2,00	38,46	38,60	37,07	43,86
T295_B		182571,13	385529,93	5,00	38,94	38,97	37,47	44,26
T295_C		182571,13	385529,93	8,00	40,28	40,16	38,68	45,49
T296_A		182571,30	385524,29	2,00	38,62	38,72	37,19	43,98
T296_B		182571,30	385524,29	5,00	39,26	39,26	37,75	44,55
T296_C		182571,30	385524,29	8,00	40,91	40,72	39,24	46,06
T297_A		182576,56	385521,72	2,00	41,36	41,82	40,38	47,10
T297_B		182576,56	385521,72	5,00	42,47	42,85	41,43	48,15
T297_C		182576,56	385521,72	8,00	44,22	44,41	42,98	49,73
T298_A		182580,98	385525,11	2,00	40,05	40,69	39,31	45,98
T298_B		182580,98	385525,11	5,00	41,64	42,21	40,85	47,53
T298_C		182580,98	385525,11	8,00	42,49	42,92	41,57	48,26
T299_A		182580,83	385530,16	2,00	39,48	40,11	38,71	45,39
T299_B		182580,83	385530,16	5,00	41,17	41,75	40,38	47,06
T299_C		182580,83	385530,16	8,00	42,08	42,55	41,20	47,89
T300_A		182580,68	385535,30	2,00	39,85	40,49	39,10	45,78
T300_B		182580,68	385535,30	5,00	41,55	42,14	40,77	47,45
T300_C		182580,68	385535,30	8,00	42,52	43,00	41,66	48,34
T301_A		182580,53	385540,35	2,00	39,37	40,01	38,61	45,29
T301_B		182580,53	385540,35	5,00	40,97	41,55	40,18	46,86
T301_C		182580,53	385540,35	8,00	41,99	42,45	41,08	47,78
T302_A		182578,36	385545,70	2,00	38,71	39,32	37,91	44,60
T302_B		182578,36	385545,70	5,00	40,06	40,63	39,25	45,93
T302_C		182578,36	385545,70	8,00	42,04	42,54	41,16	47,85
T303_A		182578,22	385550,64	2,00	39,73	40,35	38,96	45,64
T303_B		182578,22	385550,64	5,00	41,29	41,85	40,48	47,16
T303_C		182578,22	385550,64	8,00	43,37	43,84	42,46	49,16
T304_A		182578,09	385555,29	2,00	39,51	40,13	38,73	45,41
T304_B		182578,09	385555,29	5,00	40,96	41,54	40,16	46,84
T304_C		182578,09	385555,29	8,00	42,70	43,21	41,85	48,54
T305_A		182577,95	385560,34	2,00	39,68	40,32	38,92	45,60
T305_B		182577,95	385560,34	5,00	41,12	41,72	40,33	47,01
T305_C		182577,95	385560,34	8,00	42,49	43,01	41,63	48,32
T306_A		182577,81	385565,60	2,00	40,54	41,18	39,78	46,46
T306_B		182577,81	385565,60	5,00	41,65	42,22	40,84	47,52
T306_C		182577,81	385565,60	8,00	42,89	43,38	42,01	48,70
T307_A		182572,65	385568,50	2,00	39,90	40,05	38,57	45,34
T307_B		182572,65	385568,50	5,00	38,12	38,22	36,76	43,53
T307_C		182572,65	385568,50	8,00	33,50	33,64	32,22	38,97
T308_A		182598,81	385560,67	2,00	40,99	41,27	39,78	46,53

Alle getoonde dB-waarden zijn A-gewogen

Rapport: Resultatentabel
Model: Volledig plan
LAeq totaalresultaten voor toetspunten
Groep: (hoofdgroep)
Groepsreductie: Nee

Naam Toetspunt	Omschrijving	X	Y	Hoogte	Dag	Avond	Nacht	Lden
T308_B		182598,81	385560,67	5,00	40,89	41,11	39,65	46,40
T308_C		182598,81	385560,67	8,00	40,86	40,95	39,49	46,26
T309_A		182598,42	385555,43	2,00	41,09	41,40	39,91	46,66
T309_B		182598,42	385555,43	5,00	40,79	41,03	39,57	46,32
T309_C		182598,42	385555,43	8,00	40,74	40,84	39,39	46,16
T310_A		182598,07	385550,79	2,00	40,72	41,08	39,60	46,34
T310_B		182598,07	385550,79	5,00	40,72	40,98	39,52	46,27
T310_C		182598,07	385550,79	8,00	40,97	41,08	39,62	46,39
T311_A		182597,73	385546,22	2,00	40,57	40,95	39,46	46,20
T311_B		182597,73	385546,22	5,00	40,50	40,77	39,31	46,06
T311_C		182597,73	385546,22	8,00	40,85	40,95	39,49	46,26
T312_A		182599,29	385539,73	2,00	42,03	42,44	40,98	47,71
T312_B		182599,29	385539,73	5,00	42,39	42,68	41,23	47,97
T312_C		182599,29	385539,73	8,00	43,04	43,20	41,75	48,51
T313_A		182598,98	385534,98	2,00	41,65	42,03	40,56	47,30
T313_B		182598,98	385534,98	5,00	41,83	42,10	40,65	47,39
T313_C		182598,98	385534,98	8,00	42,37	42,49	41,05	47,81
T314_A		182598,67	385530,11	2,00	42,30	42,72	41,26	47,99
T314_B		182598,67	385530,11	5,00	42,58	42,88	41,44	48,18
T314_C		182598,67	385530,11	8,00	43,23	43,37	41,92	48,68
T315_A		182598,37	385525,39	2,00	42,30	42,71	41,26	47,99
T315_B		182598,37	385525,39	5,00	42,56	42,85	41,41	48,15
T315_C		182598,37	385525,39	8,00	43,17	43,29	41,85	48,61
T316_A		182602,59	385521,78	2,00	43,91	44,44	43,00	49,71
T316_B		182602,59	385521,78	5,00	44,75	45,18	43,76	50,47
T316_C		182602,59	385521,78	8,00	45,72	46,01	44,60	51,33
T317_A		182607,91	385524,40	2,00	42,42	43,09	41,71	48,38
T317_B		182607,91	385524,40	5,00	42,81	43,39	42,03	48,71
T317_C		182607,91	385524,40	8,00	43,34	43,81	42,44	49,13
T318_A		182608,26	385529,87	2,00	42,54	43,22	41,84	48,51
T318_B		182608,26	385529,87	5,00	42,77	43,38	42,01	48,69
T318_C		182608,26	385529,87	8,00	43,41	43,91	42,54	49,23
T319_A		182608,58	385534,92	2,00	42,55	43,24	41,87	48,54
T319_B		182608,58	385534,92	5,00	42,69	43,29	41,93	48,60
T319_C		182608,58	385534,92	8,00	43,07	43,58	42,22	48,91
T320_A		182608,88	385539,58	2,00	42,22	42,91	41,53	48,20
T320_B		182608,88	385539,58	5,00	42,54	43,15	41,78	48,46
T320_C		182608,88	385539,58	8,00	43,33	43,82	42,45	49,14
T321_A		182607,26	385545,01	2,00	41,46	42,13	40,75	47,42
T321_B		182607,26	385545,01	5,00	41,52	42,13	40,77	47,44
T321_C		182607,26	385545,01	8,00	42,44	42,94	41,58	48,27
T322_A		182607,65	385550,27	2,00	42,02	42,70	41,33	48,00
T322_B		182607,65	385550,27	5,00	42,86	43,46	42,10	48,77
T322_C		182607,65	385550,27	8,00	43,19	43,71	42,35	49,03
T323_A		182608,02	385555,13	2,00	42,26	42,93	41,56	48,23
T323_B		182608,02	385555,13	5,00	42,90	43,50	42,15	48,82
T323_C		182608,02	385555,13	8,00	43,19	43,72	42,36	49,04
T324_A		182608,40	385560,22	2,00	42,19	42,86	41,50	48,17

Alle getoonde dB-waarden zijn A-gewogen

Rapport: Resultatentabel
Model: Volledig plan
LAeq totaalresultaten voor toetspunten
Groep: (hoofdgroep)
Groepsreductie: Nee

Naam Toetspunt	Omschrijving	X	Y	Hoogte	Dag	Avond	Nacht	Lden
T324_B		182608,40	385560,22	5,00	42,97	43,58	42,23	48,90
T324_C		182608,40	385560,22	8,00	43,19	43,73	42,37	49,05
T325_A		182603,63	385563,16	2,00	39,43	39,75	38,32	45,05
T325_B		182603,63	385563,16	5,00	38,32	38,61	37,21	43,94
T325_C		182603,63	385563,16	8,00	33,87	34,11	32,72	39,45
T326_A		182399,09	385471,67	2,00	50,73	50,48	48,75	55,66
T326_B		182399,09	385471,67	5,00	53,35	53,00	51,27	58,19
T326_C		182399,09	385471,67	8,00	55,73	55,39	53,56	60,52
T326_D		182399,09	385471,67	11,00	57,53	57,24	55,40	62,35
T326_E		182399,09	385471,67	14,00	58,91	58,62	56,82	63,76
T327_A		182404,68	385461,72	2,00	52,66	52,58	50,92	57,78
T327_B		182404,68	385461,72	5,00	55,70	55,47	53,78	60,67
T327_C		182404,68	385461,72	8,00	58,77	58,57	56,80	63,71
T327_D		182404,68	385461,72	11,00	61,13	60,88	59,15	66,06
T327_E		182404,68	385461,72	14,00	62,38	62,04	60,29	67,22
T328_A		182419,39	385457,78	2,00	52,54	52,49	50,84	57,69
T328_B		182419,39	385457,78	5,00	55,54	55,34	53,68	60,56
T328_C		182419,39	385457,78	8,00	58,60	58,43	56,68	63,58
T328_D		182419,39	385457,78	11,00	61,01	60,78	59,08	65,98
T328_E		182419,39	385457,78	14,00	62,29	61,97	60,25	67,17
T329_A		182435,56	385453,44	2,00	52,43	52,43	50,81	57,64
T329_B		182435,56	385453,44	5,00	55,43	55,26	53,63	60,49
T329_C		182435,56	385453,44	8,00	58,51	58,36	56,64	63,53
T329_D		182435,56	385453,44	11,00	60,95	60,75	59,07	65,95
T329_E		182435,56	385453,44	14,00	62,26	61,96	60,26	67,17
T330_A		182450,57	385449,42	2,00	52,37	52,36	50,75	57,58
T330_B		182450,57	385449,42	5,00	55,41	55,23	53,61	60,47
T330_C		182450,57	385449,42	8,00	58,49	58,34	56,65	63,53
T330_D		182450,57	385449,42	11,00	60,96	60,76	59,10	65,98
T330_E		182450,57	385449,42	14,00	62,29	62,00	60,32	67,22
T331_A		182467,91	385444,77	2,00	52,54	52,56	50,98	57,80
T331_B		182467,91	385444,77	5,00	55,60	55,43	53,84	60,69
T331_C		182467,91	385444,77	8,00	58,68	58,55	56,89	63,76
T331_D		182467,91	385444,77	11,00	61,16	60,98	59,35	66,22
T331_E		182467,91	385444,77	14,00	62,53	62,26	60,60	67,49
T332_A		182486,34	385439,83	2,00	53,05	53,11	51,58	58,38
T332_B		182486,34	385439,83	5,00	56,20	56,05	54,51	61,34
T332_C		182486,34	385439,83	8,00	59,23	59,13	57,53	64,37
T332_D		182486,34	385439,83	11,00	61,75	61,60	60,03	66,87
T332_E		182486,34	385439,83	14,00	63,17	62,92	61,32	68,19
T333_A		182502,17	385435,59	2,00	53,83	53,90	52,40	59,19
T333_B		182502,17	385435,59	5,00	57,00	56,84	55,35	62,17
T333_C		182502,17	385435,59	8,00	59,94	59,84	58,30	65,13
T333_D		182502,17	385435,59	11,00	62,48	62,35	60,84	67,66
T333_E		182502,17	385435,59	14,00	63,96	63,74	62,19	69,04
T334_A		182509,08	385442,28	2,00	50,80	51,10	49,68	56,41
T334_B		182509,08	385442,28	5,00	53,71	53,62	52,21	58,99
T334_C		182509,08	385442,28	8,00	56,22	56,15	54,71	61,50

Alle getoonde dB-waarden zijn A-gewogen

Rapport: Resultatentabel
Model: Volledig plan
LAeq totaalresultaten voor toetspunten
Groep: (hoofdgroep)
Groepsreductie: Nee

Naam Toetspunt	Omschrijving	X	Y	Hoogte	Dag	Avond	Nacht	Lden
T334_D		182509,08	385442,28	11,00	58,14	58,10	56,64	63,43
T334_E		182509,08	385442,28	14,00	59,97	59,85	58,43	65,22
T335_A		182505,55	385451,45	2,00	41,31	41,77	40,36	47,07
T335_B		182505,55	385451,45	5,00	42,30	42,60	41,21	47,93
T335_C		182505,55	385451,45	8,00	42,58	42,69	41,29	48,04
T335_D		182505,55	385451,45	11,00	38,54	38,66	37,27	44,02
T335_E		182505,55	385451,45	14,00	35,80	36,00	34,62	41,35
T336_A		182490,91	385455,37	2,00	40,55	41,02	39,60	46,31
T336_B		182490,91	385455,37	5,00	41,32	41,66	40,26	46,98
T336_C		182490,91	385455,37	8,00	41,12	41,29	39,88	46,63
T336_D		182490,91	385455,37	11,00	37,82	38,03	36,64	43,38
T336_E		182490,91	385455,37	14,00	35,58	35,83	34,43	41,16
T337_A		182471,85	385460,48	2,00	39,15	39,55	38,11	44,83
T337_B		182471,85	385460,48	5,00	39,61	39,88	38,45	45,19
T337_C		182471,85	385460,48	8,00	39,19	39,31	37,85	44,62
T337_D		182471,85	385460,48	11,00	36,53	36,66	35,23	41,99
T337_E		182471,85	385460,48	14,00	35,18	35,26	33,79	40,57
T338_A		182455,64	385464,83	2,00	39,10	39,52	38,05	44,78
T338_B		182455,64	385464,83	5,00	39,63	39,93	38,48	45,22
T338_C		182455,64	385464,83	8,00	39,28	39,45	37,97	44,74
T338_D		182455,64	385464,83	11,00	37,50	37,65	36,17	42,94
T338_E		182455,64	385464,83	14,00	37,42	37,46	35,87	42,69
T339_A		182441,08	385468,73	2,00	39,14	39,47	38,01	44,75
T339_B		182441,08	385468,73	5,00	39,55	39,80	38,35	45,10
T339_C		182441,08	385468,73	8,00	39,12	39,22	37,75	44,52
T339_D		182441,08	385468,73	11,00	37,63	37,66	36,15	42,95
T339_E		182441,08	385468,73	14,00	37,77	37,70	36,07	42,92
T340_A		182424,23	385473,25	2,00	38,80	39,06	37,56	44,32
T340_B		182424,23	385473,25	5,00	39,40	39,55	38,05	44,83
T340_C		182424,23	385473,25	8,00	39,52	39,47	37,93	44,75
T340_D		182424,23	385473,25	11,00	40,24	40,04	38,32	45,22
T340_E		182424,23	385473,25	14,00	40,77	40,55	38,78	45,70
T341_A		182409,14	385477,29	2,00	40,20	40,32	38,79	45,58
T341_B		182409,14	385477,29	5,00	41,66	41,62	40,07	46,89
T341_C		182409,14	385477,29	8,00	42,97	42,76	41,12	47,99
T341_D		182409,14	385477,29	11,00	45,00	44,73	42,92	49,86
T341_E		182409,14	385477,29	14,00	46,21	46,01	44,21	51,13
T342_A		182386,21	385481,37	2,00	51,79	51,69	49,95	56,84
T342_B		182386,21	385481,37	5,00	54,50	54,20	52,46	59,38
T342_C		182386,21	385481,37	8,00	56,69	56,37	54,54	61,49
T342_D		182386,21	385481,37	11,00	58,26	57,98	56,16	63,10
T342_E		182386,21	385481,37	14,00	59,59	59,30	57,50	64,44
T343_A		182396,47	385482,56	2,00	51,21	51,06	49,32	56,22
T343_B		182396,47	385482,56	5,00	53,71	53,41	51,66	58,58
T343_C		182396,47	385482,56	8,00	55,55	55,21	53,41	60,36
T343_D		182396,47	385482,56	11,00	57,22	56,91	55,06	62,02
T343_E		182396,47	385482,56	14,00	58,58	58,29	56,46	63,41
T344_A		182379,48	385489,42	2,00	51,10	50,97	49,23	56,12

Alle getoonde dB-waarden zijn A-gewogen

Rapport: Resultatentabel
Model: Volledig plan
LAeq totaalresultaten voor toetspunten
Groep: (hoofdgroep)
Groepsreductie: Nee

Naam Toetspunt	Omschrijving	X	Y	Hoogte	Dag	Avond	Nacht	Lden
T344_B		182379,48	385489,42	5,00	53,98	53,69	51,91	58,84
T344_C		182379,48	385489,42	8,00	55,71	55,33	53,52	60,48
T344_D		182379,48	385489,42	11,00	57,09	56,72	54,88	61,84
T344_E		182379,48	385489,42	14,00	58,15	57,81	55,97	62,93
T345_A		182378,31	385500,55	2,00	50,10	50,04	48,32	55,20
T345_B		182378,31	385500,55	5,00	53,13	52,88	51,10	58,02
T345_C		182378,31	385500,55	8,00	54,92	54,55	52,75	59,70
T345_D		182378,31	385500,55	11,00	56,37	55,98	54,12	61,09
T345_E		182378,31	385500,55	14,00	57,09	56,73	54,89	61,85
T346_A		182377,31	385510,04	2,00	49,61	49,58	47,87	54,74
T346_B		182377,31	385510,04	5,00	52,51	52,30	50,53	57,44
T346_C		182377,31	385510,04	8,00	54,28	53,91	52,13	59,07
T346_D		182377,31	385510,04	11,00	55,54	55,13	53,30	60,27
T346_E		182377,31	385510,04	14,00	56,33	55,93	54,08	61,05
T347_A		182382,88	385517,83	2,00	36,75	36,99	35,44	42,22
T347_B		182382,88	385517,83	5,00	37,26	37,37	35,81	42,61
T347_C		182382,88	385517,83	8,00	40,50	40,23	38,58	45,47
T347_D		182382,88	385517,83	11,00	40,04	39,66	38,01	44,91
T347_E		182382,88	385517,83	14,00	40,21	39,80	38,15	45,06
T348_A		182390,83	385518,67	2,00	38,62	38,85	37,30	44,08
T348_B		182390,83	385518,67	5,00	39,62	39,66	38,11	44,92
T348_C		182390,83	385518,67	8,00	42,07	41,82	40,19	47,07
T348_D		182390,83	385518,67	11,00	39,88	39,50	37,86	44,76
T348_E		182390,83	385518,67	14,00	39,96	39,55	37,90	44,81
T349_A		182397,12	385514,92	2,00	36,10	36,69	35,24	41,94
T349_B		182397,12	385514,92	5,00	37,06	37,55	36,14	42,84
T349_C		182397,12	385514,92	8,00	36,95	37,28	35,86	42,59
T349_D		182397,12	385514,92	11,00	37,24	37,43	36,02	42,76
T349_E		182397,12	385514,92	14,00	38,28	38,35	36,93	43,69
T350_A		182398,38	385502,93	2,00	35,45	36,05	34,57	41,28
T350_B		182398,38	385502,93	5,00	36,43	36,90	35,47	42,18
T350_C		182398,38	385502,93	8,00	36,65	36,90	35,47	42,21
T350_D		182398,38	385502,93	11,00	37,33	37,45	36,02	42,78
T350_E		182398,38	385502,93	14,00	39,06	39,08	37,64	44,42
T351_A		182399,50	385492,33	2,00	35,96	36,54	35,08	41,79
T351_B		182399,50	385492,33	5,00	36,49	36,92	35,48	42,20
T351_C		182399,50	385492,33	8,00	36,24	36,45	34,99	41,75
T351_D		182399,50	385492,33	11,00	37,10	37,14	35,69	42,47
T351_E		182399,50	385492,33	14,00	39,34	39,28	37,83	44,62
T352_A		182526,48	385435,72	2,00	51,28	51,18	49,69	56,50
T352_B		182526,48	385435,72	5,00	54,22	53,97	52,49	59,32
T352_C		182526,48	385435,72	8,00	56,81	56,66	55,13	61,96
T352_D		182526,48	385435,72	11,00	58,90	58,83	57,28	64,10
T352_E		182526,48	385435,72	14,00	60,76	60,65	59,13	65,95
T352_F		182526,48	385435,72	17,00	62,05	61,81	60,26	67,11
T353_A		182530,24	385428,06	2,00	54,94	55,00	53,57	60,34
T353_B		182530,24	385428,06	5,00	58,18	58,00	56,58	63,38
T353_C		182530,24	385428,06	8,00	60,99	60,90	59,44	66,24

Alle getoonde dB-waarden zijn A-gewogen

Rapport: Resultatentabel
Model: Volledig plan
LAeq totaalresultaten voor toetspunten
Groep: (hoofdgroep)
Groepsreductie: Nee

Naam Toetspunt	Omschrijving	X	Y	Hoogte	Dag	Avond	Nacht	Lden
T353_D		182530,24	385428,06	11,00	63,48	63,36	61,92	68,72
T353_E		182530,24	385428,06	14,00	65,03	64,81	63,33	70,16
T353_F		182530,24	385428,06	17,00	66,13	65,73	64,24	71,10
T354_A		182542,27	385424,86	2,00	55,30	55,38	53,97	60,73
T354_B		182542,27	385424,86	5,00	58,54	58,39	56,98	63,77
T354_C		182542,27	385424,86	8,00	61,34	61,27	59,83	66,62
T354_D		182542,27	385424,86	11,00	63,74	63,66	62,23	69,02
T354_E		182542,27	385424,86	14,00	65,31	65,11	63,64	70,46
T354_F		182542,27	385424,86	17,00	66,37	66,00	64,51	71,36
T355_A		182554,83	385421,53	2,00	55,95	56,12	54,70	61,45
T355_B		182554,83	385421,53	5,00	59,06	58,96	57,55	64,34
T355_C		182554,83	385421,53	8,00	61,73	61,69	60,25	67,04
T355_D		182554,83	385421,53	11,00	63,99	63,95	62,52	69,30
T355_E		182554,83	385421,53	14,00	65,50	65,35	63,89	70,70
T355_F		182554,83	385421,53	17,00	66,56	66,22	64,74	71,58
T356_A		182566,52	385418,43	2,00	56,43	56,65	55,21	61,96
T356_B		182566,52	385418,43	5,00	59,51	59,45	58,03	64,81
T356_C		182566,52	385418,43	8,00	62,09	62,08	60,64	67,42
T356_D		182566,52	385418,43	11,00	64,24	64,24	62,80	69,58
T356_E		182566,52	385418,43	14,00	65,70	65,59	64,13	70,93
T356_F		182566,52	385418,43	17,00	66,74	66,44	64,97	71,80
T357_A		182572,61	385425,66	2,00	53,55	54,04	52,57	59,29
T357_B		182572,61	385425,66	5,00	56,08	56,15	54,70	61,47
T357_C		182572,61	385425,66	8,00	57,96	57,96	56,52	63,30
T357_D		182572,61	385425,66	11,00	59,35	59,42	57,97	64,74
T357_E		182572,61	385425,66	14,00	60,79	60,82	59,40	66,17
T357_F		182572,61	385425,66	17,00	61,61	61,59	60,14	66,93
T358_A		182569,40	385434,28	2,00	41,25	41,77	40,33	47,04
T358_B		182569,40	385434,28	5,00	41,84	42,23	40,80	47,52
T358_C		182569,40	385434,28	8,00	41,70	41,90	40,46	47,21
T358_D		182569,40	385434,28	11,00	39,26	39,41	38,00	44,75
T358_E		182569,40	385434,28	14,00	36,90	37,01	35,63	42,38
T358_F		182569,40	385434,28	17,00	36,16	36,18	34,83	41,58
T359_A		182558,23	385437,24	2,00	41,17	41,67	40,23	46,94
T359_B		182558,23	385437,24	5,00	41,68	42,06	40,63	47,35
T359_C		182558,23	385437,24	8,00	41,38	41,53	40,07	46,83
T359_D		182558,23	385437,24	11,00	38,43	38,50	37,07	43,84
T359_E		182558,23	385437,24	14,00	35,56	35,59	34,19	40,95
T359_F		182558,23	385437,24	17,00	34,58	34,55	33,18	39,94
T360_A		182545,89	385440,52	2,00	40,67	41,18	39,76	46,46
T360_B		182545,89	385440,52	5,00	41,30	41,68	40,26	46,98
T360_C		182545,89	385440,52	8,00	40,96	41,20	39,78	46,52
T360_D		182545,89	385440,52	11,00	37,99	38,20	36,81	43,55
T360_E		182545,89	385440,52	14,00	35,91	36,09	34,74	41,47
T360_F		182545,89	385440,52	17,00	35,42	35,51	34,19	40,92
T361_A		182533,09	385443,91	2,00	40,17	40,62	39,18	45,90
T361_B		182533,09	385443,91	5,00	40,77	41,12	39,70	46,42
T361_C		182533,09	385443,91	8,00	40,68	40,80	39,33	46,10

Alle getoonde dB-waarden zijn A-gewogen

Rapport: Resultatentabel
Model: Volledig plan
LAeq totaalresultaten voor toetspunten
Groep: (hoofdgroep)
Groepsreductie: Nee

Naam Toetspunt	Omschrijving	X	Y	Hoogte	Dag	Avond	Nacht	Lden
T361_D		182533,09	385443,91	11,00	38,20	38,26	36,81	43,58
T361_E		182533,09	385443,91	14,00	35,84	35,90	34,48	41,25
T361_F		182533,09	385443,91	17,00	34,67	34,72	33,34	40,09
T362_A		182587,79	385418,80	2,00	50,53	50,57	49,13	55,90
T362_B		182587,79	385418,80	5,00	53,34	53,22	51,81	58,60
T362_C		182587,79	385418,80	8,00	55,71	55,68	54,24	61,02
T362_D		182587,79	385418,80	11,00	57,47	57,49	56,04	62,82
T362_E		182587,79	385418,80	14,00	59,29	59,24	57,82	64,60
T362_F		182587,79	385418,80	17,00	60,28	60,12	58,64	65,46
T363_A		182588,30	385409,38	2,00	59,21	59,44	57,98	64,73
T363_B		182588,30	385409,38	5,00	62,17	62,02	60,58	67,38
T363_C		182588,30	385409,38	8,00	64,31	64,27	62,82	69,61
T363_D		182588,30	385409,38	11,00	66,16	66,10	64,68	71,46
T363_E		182588,30	385409,38	14,00	67,38	67,17	65,68	72,51
T363_F		182588,30	385409,38	17,00	68,07	67,73	66,23	73,08
T364_A		182600,17	385402,87	2,00	62,24	62,39	60,91	67,68
T364_B		182600,17	385402,87	5,00	64,82	64,58	63,11	69,94
T364_C		182600,17	385402,87	8,00	66,34	66,22	64,76	71,56
T364_D		182600,17	385402,87	11,00	67,73	67,60	66,15	72,95
T364_E		182600,17	385402,87	14,00	68,69	68,40	66,93	73,76
T364_F		182600,17	385402,87	17,00	69,29	68,87	67,34	74,21
T365_A		182609,13	385397,67	2,00	65,98	65,96	64,48	71,27
T365_B		182609,13	385397,67	5,00	67,78	67,47	66,00	72,84
T365_C		182609,13	385397,67	8,00	68,63	68,40	66,93	73,75
T365_D		182609,13	385397,67	11,00	69,52	69,25	67,77	74,60
T365_E		182609,13	385397,67	14,00	70,03	69,66	68,17	75,02
T365_F		182609,13	385397,67	17,00	70,18	69,75	68,23	75,10
T366_A		182618,10	385390,68	2,00	71,06	70,74	69,28	76,11
T366_B		182618,10	385390,68	5,00	71,68	71,30	69,82	76,67
T366_C		182618,10	385390,68	8,00	71,95	71,60	70,12	76,97
T366_D		182618,10	385390,68	11,00	72,10	71,71	70,23	77,08
T366_E		182618,10	385390,68	14,00	72,05	71,62	70,12	76,98
T366_F		182618,10	385390,68	17,00	71,72	71,30	69,80	76,66
T367_A		182624,61	385393,64	2,00	69,77	69,53	68,07	74,89
T367_B		182624,61	385393,64	5,00	70,68	70,29	68,82	75,67
T367_C		182624,61	385393,64	8,00	70,79	70,39	68,92	75,77
T367_D		182624,61	385393,64	11,00	70,75	70,33	68,85	75,71
T367_E		182624,61	385393,64	14,00	70,54	70,12	68,63	75,49
T367_F		182624,61	385393,64	17,00	70,24	69,82	68,33	75,19
T368_A		182631,30	385402,23	2,00	66,20	66,15	64,68	71,48
T368_B		182631,30	385402,23	5,00	67,83	67,49	66,02	72,86
T368_C		182631,30	385402,23	8,00	68,16	67,81	66,35	73,19
T368_D		182631,30	385402,23	11,00	68,37	68,01	66,54	73,38
T368_E		182631,30	385402,23	14,00	68,44	68,06	66,58	73,43
T368_F		182631,30	385402,23	17,00	68,40	68,00	66,51	73,37
T369_A		182638,77	385411,83	2,00	63,36	63,42	61,95	68,73
T369_B		182638,77	385411,83	5,00	65,36	65,06	63,60	70,43
T369_C		182638,77	385411,83	8,00	65,67	65,38	63,92	70,75

Alle getoonde dB-waarden zijn A-gewogen

Rapport: Resultatentabel
Model: Volledig plan
LAeq totaalresultaten voor toetspunten
Groep: (hoofdgroep)
Groepsreductie: Nee

Naam Toetspunt	Omschrijving	X	Y	Hoogte	Dag	Avond	Nacht	Lden
T369_D		182638,77	385411,83	11,00	65,99	65,69	64,23	71,06
T369_E		182638,77	385411,83	14,00	66,22	65,91	64,45	71,28
T370_A		182645,98	385421,09	2,00	61,44	61,58	60,12	66,89
T370_B		182645,98	385421,09	5,00	63,33	63,17	61,70	68,51
T370_C		182645,98	385421,09	8,00	64,02	63,73	62,27	69,10
T370_D		182645,98	385421,09	11,00	63,94	63,69	62,23	69,05
T371_A		182643,38	385430,75	2,00	49,52	49,84	48,43	55,16
T371_B		182643,38	385430,75	5,00	51,10	51,22	49,79	56,55
T371_C		182643,38	385430,75	8,00	50,40	50,27	48,82	55,62
T371_D		182643,38	385430,75	11,00	42,14	42,24	40,92	47,65
T372_A		182633,65	385430,93	2,00	38,76	38,67	37,14	43,96
T372_B		182633,65	385430,93	5,00	39,92	39,74	38,25	45,07
T372_C		182633,65	385430,93	8,00	39,23	38,95	37,45	44,29
T372_D		182633,65	385430,93	11,00	37,82	37,48	35,99	42,84
T373_A		182627,16	385422,59	2,00	38,84	38,73	37,20	44,02
T373_B		182627,16	385422,59	5,00	39,47	39,26	37,76	44,59
T373_C		182627,16	385422,59	8,00	38,79	38,47	36,95	43,80
T373_D		182627,16	385422,59	11,00	37,90	37,52	36,02	42,88
T373_E		182627,16	385422,59	14,00	38,32	37,94	36,46	43,31
T374_A		182620,70	385414,29	2,00	39,60	39,45	37,93	44,76
T374_B		182620,70	385414,29	5,00	40,56	40,32	38,82	45,65
T374_C		182620,70	385414,29	8,00	39,67	39,36	37,84	44,69
T374_D		182620,70	385414,29	11,00	37,78	37,38	35,84	42,71
T374_E		182620,70	385414,29	14,00	38,08	37,63	36,14	43,00
T374_F		182620,70	385414,29	17,00	40,67	40,30	38,84	45,68
T375_A		182613,83	385413,98	2,00	41,05	41,26	39,80	46,56
T375_B		182613,83	385413,98	5,00	41,41	41,50	40,05	46,82
T375_C		182613,83	385413,98	8,00	39,73	39,76	38,30	45,08
T375_D		182613,83	385413,98	11,00	35,85	35,84	34,41	41,19
T375_E		182613,83	385413,98	14,00	33,21	33,22	31,82	38,59
T375_F		182613,83	385413,98	17,00	36,24	35,93	34,53	41,34
T376_A		182604,30	385419,07	2,00	41,57	41,92	40,47	47,20
T376_B		182604,30	385419,07	5,00	42,08	42,31	40,87	47,62
T376_C		182604,30	385419,07	8,00	41,07	41,20	39,75	46,51
T376_D		182604,30	385419,07	11,00	37,84	37,92	36,50	43,26
T376_E		182604,30	385419,07	14,00	35,50	35,47	34,10	40,86
T376_F		182604,30	385419,07	17,00	35,44	35,27	33,89	40,68
T377_A		182596,55	385423,21	2,00	42,59	42,98	41,55	48,27
T377_B		182596,55	385423,21	5,00	42,88	43,16	41,73	48,47
T377_C		182596,55	385423,21	8,00	42,17	42,29	40,86	47,62
T377_D		182596,55	385423,21	11,00	38,70	38,78	37,37	44,13
T377_E		182596,55	385423,21	14,00	36,99	37,04	35,69	42,44
T377_F		182596,55	385423,21	17,00	37,48	37,44	36,11	42,86
T378_A		182374,72	385601,02	2,00	40,53	40,57	38,91	45,75
T378_B		182374,72	385601,02	5,00	41,37	41,35	39,72	46,56

Alle getoonde dB-waarden zijn A-gewogen

Bijlage 5

Titel	Rekenresultaten gezamenlijk geluid, benodigde gevelwering en gecumuleerd geluid

Resultaten Wegverkeer			Resultaten Railverkeer			Industrielawaai	Gezamenlijk geluid	Gevelwering	Gecumuleerd geluid
T208_C	8	34,31	T208_C	8	51,94	55	57	24	57,6
T209_C	8	34,42	T209_C	8	52,24	55	57	24	57,6
T210_C	8	34,47	T210_C	8	52,39	55	57	24	57,6
T211_C	8	36,74	T211_C	8	52,63	55	57	24	57,6
T212_C	8	43,1	T212_C	8	42,95	55	56	23	57,6
T213_C	8	43,39	T213_C	8	49,75	0	51	18	46,9
T214_C	8	42,19	T214_C	8	49,75	0	50	17	46,4
T215_C	8	41,35	T215_C	8	49,79	0	50	17	46,1
T216_C	8	40,62	T216_C	8	49,77	0	50	17	45,9
T217_C	8	36,96	T217_C	8	52,79	55	57	24	57,6
T218_C	8	40,83	T218_C	8	49,52	0	50	17	45,9
T219_C	8	42,04	T219_C	8	49,41	0	50	17	46,2
T220_C	8	43,97	T220_C	8	49,17	0	50	17	47
T221_C	8	46,31	T221_C	8	48,46	0	51	18	48,2
T222_C	8	50,99	T222_C	8	43,14	0	52	19	51,5
T223_C	8	47,35	T223_C	8	50,61	0	52	19	49,3
T224_C	8	45,27	T224_C	8	51,27	0	52	19	48,2
T225_C	8	43,8	T225_C	8	50,97	0	52	19	47,5
T226_C	8	42,91	T226_C	8	51,61	0	52	19	47,3
T227_C	8	38,19	T227_C	8	52,85	0	53	20	46,8
T228_C	8	35,05	T228_C	8	51,44	55	57	24	57,6
T229_C	8	43,01	T229_C	8	55,93	55	59	26	57,9
T230_C	8	43,14	T230_C	8	56,04	55	59	26	58
T231_C	8	43,19	T231_C	8	55,96	55	59	26	58
T232_C	8	43,01	T232_C	8	55,86	55	59	26	57,9
T233_C	8	43,19	T233_C	8	55,28	55	58	25	57,9
T234_C	8	43,15	T234_C	8	55,2	55	58	25	57,9
T235_C	8	43,27	T235_C	8	55,23	55	58	25	57,9
T236_C	8	43,28	T236_C	8	55,03	55	58	25	57,9
T237_C	8	43,35	T237_C	8	55,06	55	58	25	57,9
T238_C	8	41,68	T238_C	8	53,05	55	57	24	57,7
T239_C	8	39,1	T239_C	8	45,27	0	46	13	44
T240_C	8	38,32	T240_C	8	46,41	0	47	14	44,1
T241_C	8	39,2	T241_C	8	46,88	0	48	15	44,5
T242_C	8	39,58	T242_C	8	44,51	0	46	13	44
T243_C	8	39,31	T243_C	8	41,91	0	44	11	43,4
T244_C	8	39,27	T244_C	8	42,77	0	44	11	43,5
T245_C	8	38,13	T245_C	8	44,67	0	46	13	43,6
T246_C	8	37,58	T246_C	8	47,03	0	47	14	44,1
T247_C	8	34,95	T247_C	8	47,06	55	56	23	57,4
T248_C	8	41,31	T248_C	8	50,16	55	56	23	57,6
T249_C	8	43,14	T249_C	8	55,53	55	58	25	57,9
T250_C	8	42,93	T250_C	8	55,48	55	58	25	57,9
T251_C	8	43,06	T251_C	8	55,7	55	59	26	57,9
T252_C	8	43,05	T252_C	8	55,77	55	59	26	57,9
T253_C	8	41,54	T253_C	8	55,52	55	58	25	57,9
T254_C	8	41,78	T254_C	8	55,95	55	59	26	57,9
T255_C	8	41,92	T255_C	8	56,22	55	59	26	57,9
T256_C	8	42,22	T256_C	8	56,1	55	59	26	57,9
T257_C	8	42,23	T257_C	8	56,48	55	59	26	58
T258_C	8	43,5	T258_C	8	54,8	55	58	25	57,9
T259_C	8	41,58	T259_C	8	47,95	55	56	23	57,6
T260_C	8	41,31	T260_C	8	48,82	0	50	17	45,8
T261_C	8	41,69	T261_C	8	45,94	0	47	14	45,2
T262_C	8	42,23	T262_C	8	43,06	0	46	13	44,9
T263_C	8	42,48	T263_C	8	42,93	0	46	13	45,1
T264_C	8	41,4	T264_C	8	43,26	0	45	12	44,5
T265_C	8	40,8	T265_C	8	44,18	0	46	13	44,4
T266_C	8	40,05	T266_C	8	46,67	0	48	15	44,7
T267_C	8	39,8	T267_C	8	48,12	0	49	16	45,1
T268_C	8	39,43	T268_C	8	52,74	0	53	20	47
T269_C	8	43,15	T269_C	8	50,91	0	52	19	47,2
T270_C	8	44,36	T270_C	8	50,84	0	52	19	47,7
T271_C	8	45,43	T271_C	8	50,94	0	52	19	48,2
T272_C	8	47,07	T272_C	8	51,04	0	53	20	49,2
T273_C	8	50,4	T273_C	8	42,24	0	51	18	50,9
T274_C	8	46,23	T274_C	8	49,97	0	52	19	48,4
T275_C	8	44,4	T275_C	8	50,13	0	51	18	47,5
T276_C	8	43,03	T276_C	8	50,34	0	51	18	46,9
T277_C	8	41,89	T277_C	8	50,38	0	51	18	46,5
T278_C	8	41,2	T278_C	8	54,5	55	58	25	57,8
T279_C	8	44,74	T279_C	8	53,7	55	58	25	57,9
T280_C	8	45,4	T280_C	8	53,53	55	58	25	57,9
T281_C	8	46,33	T281_C	8	53,43	55	58	25	57,9
T282_C	8	47,47	T282_C	8	53,1	55	58	25	58
T283_C	8	50,48	T283_C	8	41,49	55	56	23	58,2
T284_C	8	46,67	T284_C	8	49,29	0	51	18	48,6
T285_C	8	45,21	T285_C	8	49,25	0	51	18	47,7
T286_C	8	43,73	T286_C	8	49,4	0	50	17	47
T287_C	8	42,75	T287_C	8	49,59	0	50	17	46,6

Resultaten wegverkeer			Resultaten railverkeer			Industrielawaai	Gezamenlijk Geluid	Benodigde gevelwering	Cumulatief geluid
T001_C	8	61,64	T001_C	8	55,14	0	63	30	62
T002_C	8	61,67	T002_C	8	53,98	0	62	29	62
T003_C	8	61,79	T003_C	8	53,54	0	62	29	62
T004_C	8	61,76	T004_C	8	53,31	0	62	29	62
T005_C	8	61,97	T005_C	8	56,43	0	63	30	62
T006_C	8	61,79	T006_C	8	56,99	0	63	30	62
T007_C	8	61,68	T007_C	8	56,94	0	63	30	62
T008_C	8	61,64	T008_C	8	57,15	0	63	30	62
T009_C	8	61,6	T009_C	8	57,48	0	63	30	62
T010_C	8	61,6	T010_C	8	57,81	0	63	30	62
T011_C	8	57,88	T011_C	8	58,49	55	62	29	61
T012_C	8	47,23	T012_C	8	52,2	55	57	24	58
T013_C	8	46,68	T013_C	8	52,02	0	53	20	49
T014_C	8	46,86	T014_C	8	51,81	0	53	20	49
T015_C	8	46,51	T015_C	8	51,51	0	53	20	49
T016_C	8	46	T016_C	8	51,43	0	53	20	49
T017_C	8	44,38	T017_C	8	52,07	0	53	20	48
T018_C	8	42,05	T018_C	8	50,65	0	51	18	47
T019_C	8	41,81	T019_C	8	50,77	0	51	18	47
T020_C	8	41,76	T020_C	8	51,19	0	52	19	47
T021_C	8	41,08	T021_C	8	51,17	0	52	19	47
T022_C	8	56,77	T022_C	8	47,05	0	57	24	57
T023_C	8	51,88	T023_C	8	55,15	55	59	26	59
T024_C	8	53,84	T024_C	8	56,88	55	60	27	59
T025_C	8	53,45	T025_C	8	56,9	55	60	27	59
T026_C	8	53,04	T026_C	8	56,7	55	60	27	59
T027_C	8	52,74	T027_C	8	57,08	55	60	27	59
T028_C	8	52,54	T028_C	8	57	55	60	27	59
T029_C	8	50,99	T029_C	8	57,04	55	60	27	59
T030_C	8	51,46	T030_C	8	56,77	55	60	27	59
T031_C	8	51,4	T031_C	8	56,65	55	60	27	59
T032_C	8	51,28	T032_C	8	56,97	55	60	27	59
T033_C	8	51,25	T033_C	8	56,55	55	60	27	59
T034_C	8	50,41	T034_C	8	50,17	55	57	24	58
T035_C	8	46,98	T035_C	8	43,97	0	49	16	48
T036_C	8	45,59	T036_C	8	44,79	0	48	15	47
T037_C	8	44,37	T037_C	8	45,52	0	48	15	47
T038_C	8	44	T038_C	8	46,48	0	48	15	46
T039_C	8	42,94	T039_C	8	47,09	0	49	16	46
T040_C	8	39,62	T040_C	8	45,75	0	47	14	44
T041_C	8	41,75	T041_C	8	45,72	0	47	14	45
T042_C	8	41,28	T042_C	8	46,28	0	47	14	45
T043_C	8	41,31	T043_C	8	46,33	0	48	15	45
T044_C	8	40,76	T044_C	8	46,55	0	48	15	45
T208_C	8	34,32	T208_C	8	51,94	55	57	24	58
T209_C	8	34,43	T209_C	8	52,24	55	57	24	58
T210_C	8	34,38	T210_C	8	52,39	55	57	24	58
T211_C	8	36,71	T211_C	8	52,63	55	57	24	58
T212_C	8	42,99	T212_C	8	42,96	55	56	23	58
T213_C	8	43,28	T213_C	8	49,74	0	51	18	47
T214_C	8	42,08	T214_C	8	49,77	0	50	17	46
T215_C	8	41,2	T215_C	8	49,77	0	50	17	46
T216_C	8	40,51	T216_C	8	49,74	0	50	17	46
T217_C	8	36,84	T217_C	8	52,79	55	57	24	58
T218_C	8	40,73	T218_C	8	49,52	0	50	17	46
T219_C	8	41,94	T219_C	8	49,41	0	50	17	46
T220_C	8	43,89	T220_C	8	49,17	0	50	17	47
T221_C	8	46,25	T221_C	8	48,46	0	51	18	48
T222_C	8	50,96	T222_C	8	43,16	0	52	19	51
T223_C	8	47,32	T223_C	8	50,66	0	52	19	49
T224_C	8	45,24	T224_C	8	51,28	0	52	19	48
T225_C	8	43,78	T225_C	8	50,97	0	52	19	47
T226_C	8	42,89	T226_C	8	51,61	0	52	19	47
T227_C	8	38,01	T227_C	8	52,84	0	53	20	47
T228_C	8	35,09	T228_C	8	51,44	55	57	24	58
T229_C	8	43,16	T229_C	8	55,92	55	59	26	58
T230_C	8	43,29	T230_C	8	56,04	55	59	26	58
T231_C	8	43,33	T231_C	8	55,96	55	59	26	58
T232_C	8	43,14	T232_C	8	55,86	55	59	26	58
T233_C	8	43,4	T233_C	8	55,27	55	58	25	58
T234_C	8	43,38	T234_C	8	55,2	55	58	25	58
T235_C	8	43,49	T235_C	8	55,23	55	58	25	58
T236_C	8	43,54	T236_C	8	55,03	55	58	25	58
T237_C	8	43,57	T237_C	8	55,06	55	58	25	58
T238_C	8	41,81	T238_C	8	53,03	55	57	24	58
T239_C	8	38,97	T239_C	8	45,34	0	46	13	44
T240_C	8	38,09	T240_C	8	46,45	0	47	14	44
T241_C	8	39,02	T241_C	8	46,92	0	48	15	44
T242_C	8	39,39	T242_C	8	44,57	0	46	13	44

T243_C	8	39,1	T243_C	8	41,99	0	44	11	43
T244_C	8	39,1	T244_C	8	42,85	0	44	11	43
T245_C	8	37,95	T245_C	8	44,71	0	46	13	44
T246_C	8	37,42	T246_C	8	47,05	0	47	14	44
T247_C	8	34,78	T247_C	8	47,09	55	56	23	57
T248_C	8	41,37	T248_C	8	50,16	55	56	23	58
T249_C	8	43,38	T249_C	8	55,53	55	58	25	58
T250_C	8	43,19	T250_C	8	55,48	55	58	25	58
T251_C	8	43,25	T251_C	8	55,7	55	59	26	58
T252_C	8	43,31	T252_C	8	55,77	55	59	26	58
T253_C	8	41,86	T253_C	8	55,53	55	58	25	58
T254_C	8	41,99	T254_C	8	55,96	55	59	26	58
T255_C	8	42,09	T255_C	8	56,23	55	59	26	58
T256_C	8	42,15	T256_C	8	56,1	55	59	26	58
T257_C	8	42,3	T257_C	8	56,49	55	59	26	58
T258_C	8	42,07	T258_C	8	54,8	55	58	25	58
T259_C	8	40,49	T259_C	8	47,95	0	49	16	45
T260_C	8	40,27	T260_C	8	48,8	0	49	16	45
T261_C	8	40,99	T261_C	8	45,89	0	47	14	45
T262_C	8	41,59	T262_C	8	42,95	0	45	12	45
T263_C	8	41,89	T263_C	8	42,81	0	45	12	45
T264_C	8	41,34	T264_C	8	43,12	0	45	12	44
T265_C	8	40,67	T265_C	8	44,11	0	46	13	44
T266_C	8	39,82	T266_C	8	46,65	0	47	14	45
T267_C	8	39,64	T267_C	8	48,12	0	49	16	45
T268_C	8	38,92	T268_C	8	52,74	0	53	20	47
T269_C	8	42,93	T269_C	8	50,95	0	52	19	47
T270_C	8	43,94	T270_C	8	50,88	0	52	19	47
T271_C	8	45,35	T271_C	8	51	0	52	19	48
T272_C	8	47,02	T272_C	8	51,09	0	53	20	49
T273_C	8	50,4	T273_C	8	42,27	0	51	18	51
T274_C	8	46,23	T274_C	8	49,97	0	52	19	48
T275_C	8	44,4	T275_C	8	50,13	0	51	18	47
T276_C	8	43,03	T276_C	8	50,34	0	51	18	47
T277_C	8	41,91	T277_C	8	50,38	0	51	18	47
T278_C	8	38,78	T278_C	8	54,53	0	55	22	48
T279_C	8	43,06	T279_C	8	53,79	0	54	21	48
T280_C	8	43,98	T280_C	8	53,48	0	54	21	49
T281_C	8	45,33	T281_C	8	53,19	0	54	21	49
T282_C	8	46,76	T282_C	8	52,7	0	54	21	49
T283_C	8	50,48	T283_C	8	41,53	0	51	18	51
T284_C	8	46,61	T284_C	8	49,29	0	51	18	49
T285_C	8	45,13	T285_C	8	49,25	0	51	18	48
T286_C	8	43,71	T286_C	8	49,4	0	50	17	47
T287_C	8	42,73	T287_C	8	49,59	0	50	17	47
T288_C	8	46,31	T288_C	8	51,06	0	52	19	49
T289_C	8	44,73	T289_C	8	51,53	0	52	19	48
T290_C	8	43,66	T290_C	8	51,9	0	53	20	48
T291_C	8	42,57	T291_C	8	52,15	0	53	20	47
T292_C	8	41,92	T292_C	8	52,18	0	53	20	47
T293_C	8	40,19	T293_C	8	53,52	55	57	24	58
T294_C	8	41,3	T294_C	8	53,25	55	57	24	58
T295_C	8	40,79	T295_C	8	53,24	55	57	24	58
T296_C	8	40,72	T296_C	8	53,42	55	57	24	58
T297_C	8	44,61	T297_C	8	57,12	55	59	26	58
T298_C	8	44,9	T298_C	8	54,68	55	58	25	58
T299_C	8	44,03	T299_C	8	54,15	0	55	22	49
T300_C	8	42,19	T300_C	8	54,36	0	55	22	48
T301_C	8	42,17	T301_C	8	53,77	0	54	21	48
T302_C	8	42,73	T302_C	8	49,98	0	51	18	47
T303_C	8	43,24	T303_C	8	52,94	0	53	20	48
T304_C	8	44,05	T304_C	8	53,13	0	54	21	48
T305_C	8	45,12	T305_C	8	53,17	0	54	21	49
T306_C	8	46,62	T306_C	8	52,91	0	54	21	49
T307_C	8	50,19	T307_C	8	40,91	0	51	18	51
T308_C	8	45,7	T308_C	8	51,21	0	52	19	48
T309_C	8	44,41	T309_C	8	51,47	0	52	19	48
T310_C	8	43,5	T310_C	8	51,4	0	52	19	47
T311_C	8	42,83	T311_C	8	51,71	0	52	19	47
T312_C	8	42,52	T312_C	8	53,83	55	58	25	58
T313_C	8	43,11	T313_C	8	53,67	55	58	25	58
T314_C	8	42,14	T314_C	8	53,75	55	58	25	58
T315_C	8	41,68	T315_C	8	53,77	55	58	25	58
T316_C	8	47,77	T316_C	8	57,05	55	59	26	58
T317_C	8	49,51	T317_C	8	54,24	55	58	25	58
T318_C	8	48,9	T318_C	8	53,83	0	55	22	51
T319_C	8	48,26	T319_C	8	53,63	0	55	22	51
T320_C	8	47,67	T320_C	8	53,3	0	54	21	50
T321_C	8	47,01	T321_C	8	50,49	0	52	19	49
T322_C	8	47,47	T322_C	8	52,81	0	54	21	50

T323_C	8	47,76	T323_C	8	52,53	0	54	21	50
T324_C	8	48,44	T324_C	8	53,13	0	54	21	51
T325_C	8	48,87	T325_C	8	42,05	0	50	17	50

Resultaten wegverkeer			Resultaten railverkeer			Industrielawaai	Gezamenlijk geluid	Benodigde gevelwering	Gecumuleerd geluid
T001_C	8	61,64	T001_C	8	55,14	0	63	30	62
T002_C	8	61,67	T002_C	8	53,99	0	62	29	62
T003_C	8	61,79	T003_C	8	53,56	0	62	29	62
T004_C	8	61,76	T004_C	8	53,32	0	62	29	62
T005_C	8	61,97	T005_C	8	56,43	0	63	30	62
T006_C	8	61,79	T006_C	8	56,99	0	63	30	62
T007_C	8	61,68	T007_C	8	56,96	0	63	30	62
T008_C	8	61,64	T008_C	8	57,15	0	63	30	62
T009_C	8	61,6	T009_C	8	57,48	0	63	30	62
T010_C	8	61,6	T010_C	8	57,83	0	63	30	62
T011_C	8	57,9	T011_C	8	59,14	0	62	29	59
T012_C	8	47,53	T012_C	8	54,95	0	56	23	51
T013_C	8	46,95	T013_C	8	54,98	0	56	23	50
T014_C	8	47,01	T014_C	8	54,88	0	56	23	50
T015_C	8	46,67	T015_C	8	54,25	0	55	22	50
T016_C	8	46,27	T016_C	8	53,15	0	54	21	49
T017_C	8	44,55	T017_C	8	53,05	0	54	21	49
T018_C	8	42,29	T018_C	8	51,71	0	52	19	47
T019_C	8	42,09	T019_C	8	51,62	0	52	19	47
T020_C	8	42,01	T020_C	8	51,81	0	52	19	47
T021_C	8	41,34	T021_C	8	51,91	0	52	19	47
T022_C	8	56,77	T022_C	8	47,07	0	57	24	57
T023_C	8	51,89	T023_C	8	55,39	0	57	24	53
T024_C	8	54	T024_C	8	57,89	0	59	26	55
T025_C	8	53,62	T025_C	8	57,47	0	59	26	55
T026_C	8	53,31	T026_C	8	57,63	0	59	26	55
T027_C	8	53,04	T027_C	8	57,28	0	59	26	55
T028_C	8	52,87	T028_C	8	57,02	0	58	25	54
T029_C	8	51,47	T029_C	8	56,37	0	58	25	53
T030_C	8	51,94	T030_C	8	56,02	0	57	24	54
T031_C	8	51,97	T031_C	8	56,84	0	58	25	54
T032_C	8	52,02	T032_C	8	57,07	0	58	25	54
T033_C	8	52,12	T033_C	8	57,45	0	59	26	54
T034_C	8	51,25	T034_C	8	55,12	0	57	24	53
T035_C	8	46,99	T035_C	8	43,92	0	49	16	48
T036_C	8	45,6	T036_C	8	44,76	0	48	15	47
T037_C	8	44,37	T037_C	8	45,5	0	48	15	47
T038_C	8	44	T038_C	8	46,54	0	48	15	46
T039_C	8	42,94	T039_C	8	47,18	0	49	16	46
T040_C	8	39,63	T040_C	8	45,86	0	47	14	44
T041_C	8	41,76	T041_C	8	45,88	0	47	14	45
T042_C	8	41,3	T042_C	8	46,47	0	48	15	45
T043_C	8	41,32	T043_C	8	46,4	0	48	15	45
T044_C	8	40,77	T044_C	8	46,62	0	48	15	45
T045_C	8	47,79	T045_C	8	59,52	0	60	27	53
T046_C	8	51,72	T046_C	8	52,1	0	55	22	53
T047_C	8	51,7	T047_C	8	52,14	0	55	22	53
T048_C	8	51,63	T048_C	8	51,67	0	55	22	53
T049_C	8	51,56	T049_C	8	51,39	0	54	21	52
T050_C	8	51,59	T050_C	8	51,09	0	54	21	52
T051_C	8	49,96	T051_C	8	56,3	0	57	24	52
T052_C	8	46,91	T052_C	8	59,24	0	59	26	53
T053_C	8	47,04	T053_C	8	59,01	0	59	26	52
T054_C	8	46,55	T054_C	8	59,47	0	60	27	53
T055_C	8	46,32	T055_C	8	60,26	0	60	27	53
T056_C	8	46,25	T056_C	8	61,52	0	62	29	54
T057_C	8	46,94	T057_C	8	62,19	0	62	29	55
T058_C	8	47,43	T058_C	8	63,02	0	63	30	56
T059_C	8	48,22	T059_C	8	64,05	0	64	31	57
T060_C	8	49,11	T060_C	8	64,85	0	65	32	58
T061_C	8	50,16	T061_C	8	65,25	0	65	32	58
T062_C	8	51,19	T062_C	8	65,46	0	66	33	58
T063_C	8	51,44	T063_C	8	65,31	0	65	32	58
T064_C	8	48,79	T064_C	8	54,47	0	56	23	51
T065_C	8	48,97	T065_C	8	54,12	0	55	22	51
T066_C	8	49,24	T066_C	8	53,7	0	55	22	51
T067_C	8	49,31	T067_C	8	53,64	0	55	22	51
T068_C	8	49,36	T068_C	8	53,52	0	55	22	51
T069_C	8	49,42	T069_C	8	53,42	0	55	22	51
T070_C	8	45,93	T070_C	8	55,68	0	56	23	50
T071_C	8	49,47	T071_C	8	58,7	0	59	26	53
T072_C	8	49,7	T072_C	8	60,28	0	61	28	54
T073_C	8	50,09	T073_C	8	60,76	0	61	28	55
T074_C	8	50,51	T074_C	8	61,13	0	61	28	55
T075_C	8	50,94	T075_C	8	61,78	0	62	29	55
T076_C	8	51,51	T076_C	8	61,91	0	62	29	56
T077_C	8	52,09	T077_C	8	62,21	0	63	30	56
T078_C	8	51,09	T078_C	8	62,35	0	63	30	56
T079_C	8	42,49	T079_C	8	55,53	0	56	23	49

T080_C	8	42,06	T080_C	8	55,08	0	55	22	49
T081_C	8	42,16	T081_C	8	54,68	0	55	22	49
T082_C	8	41,89	T082_C	8	56,59	0	57	24	50
T083_C	8	41,51	T083_C	8	56,71	0	57	24	50
T084_C	8	41,02	T084_C	8	56,42	0	57	24	49
T085_C	8	40,67	T085_C	8	56,21	0	56	23	49
T086_C	8	44,92	T086_C	8	48,52	0	50	17	47
T087_C	8	44,91	T087_C	8	54,9	0	55	22	49
T088_C	8	44,73	T088_C	8	54,68	0	55	22	49
T089_C	8	44,32	T089_C	8	55,47	0	56	23	50
T090_C	8	44,7	T090_C	8	57,01	0	57	24	51
T091_C	8	45,76	T091_C	8	59,06	0	59	26	52
T092_C	8	46,74	T092_C	8	59,2	0	59	26	52
T093_C	8	48,31	T093_C	8	60,01	0	60	27	53
T094_C	8	47,99	T094_C	8	60,84	55	62	29	59
T095_C	8	39,06	T095_C	8	55,98	55	59	26	58
T096_C	8	38,43	T096_C	8	56,07	55	59	26	58
T097_C	8	37,66	T097_C	8	55,63	55	58	25	58
T098_C	8	37,86	T098_C	8	54,93	55	58	25	58
T099_C	8	37,82	T099_C	8	54,76	55	58	25	58
T100_C	8	37,75	T100_C	8	54,42	55	58	25	58
T101_C	8	37,88	T101_C	8	53,85	55	58	25	58
T102_C	8	41,71	T102_C	8	45,16	55	56	23	58
T208_C	8	34,32	T208_C	8	51,95	55	57	24	58
T209_C	8	34,42	T209_C	8	52,24	55	57	24	58
T210_C	8	34,49	T210_C	8	52,39	55	57	24	58
T211_C	8	36,83	T211_C	8	52,63	55	57	24	58
T212_C	8	43,34	T212_C	8	42,91	55	56	23	58
T213_C	8	43,68	T213_C	8	49,78	0	51	18	47
T214_C	8	42,46	T214_C	8	49,84	0	51	18	47
T215_C	8	41,6	T215_C	8	49,85	0	50	17	46
T216_C	8	40,86	T216_C	8	49,78	0	50	17	46
T217_C	8	37,01	T217_C	8	52,78	55	57	24	58
T218_C	8	41,05	T218_C	8	49,59	0	50	17	46
T219_C	8	42,25	T219_C	8	49,49	0	50	17	46
T220_C	8	44,15	T220_C	8	49,22	0	50	17	47
T221_C	8	46,45	T221_C	8	48,49	0	51	18	48
T222_C	8	51,01	T222_C	8	43,08	0	52	19	51
T223_C	8	47,41	T223_C	8	50,74	0	52	19	49
T224_C	8	45,45	T224_C	8	51,29	0	52	19	48
T225_C	8	44,04	T225_C	8	51,09	0	52	19	48
T226_C	8	43,18	T226_C	8	51,62	0	52	19	47
T227_C	8	37,85	T227_C	8	52,61	0	53	20	47
T228_C	8	35,07	T228_C	8	51,44	55	57	24	58
T229_C	8	43,31	T229_C	8	56,16	55	59	26	58
T230_C	8	43,45	T230_C	8	56,07	55	59	26	58
T231_C	8	43,37	T231_C	8	56,14	55	59	26	58
T232_C	8	43,33	T232_C	8	55,9	55	59	26	58
T233_C	8	43,64	T233_C	8	55,33	55	58	25	58
T234_C	8	43,67	T234_C	8	55,29	55	58	25	58
T235_C	8	43,68	T235_C	8	55,13	55	58	25	58
T236_C	8	43,82	T236_C	8	55,07	55	58	25	58
T237_C	8	43,81	T237_C	8	55,05	55	58	25	58
T238_C	8	41,96	T238_C	8	52,77	55	57	24	58
T239_C	8	39,02	T239_C	8	45,25	0	46	13	44
T240_C	8	38,67	T240_C	8	46,82	0	47	14	44
T241_C	8	39,19	T241_C	8	46,9	0	48	15	44
T242_C	8	39,65	T242_C	8	44,02	0	45	12	44
T243_C	8	39,44	T243_C	8	41,92	0	44	11	43
T244_C	8	39,49	T244_C	8	42,82	0	44	11	44
T245_C	8	38,28	T245_C	8	44,7	0	46	13	44
T246_C	8	37,75	T246_C	8	47,05	0	48	15	44
T247_C	8	34,94	T247_C	8	47,22	55	56	23	57
T248_C	8	41,32	T248_C	8	50,17	55	56	23	58
T249_C	8	43,07	T249_C	8	55,04	55	58	25	58
T250_C	8	42,49	T250_C	8	55,02	55	58	25	58
T251_C	8	42,2	T251_C	8	54,96	55	58	25	58
T252_C	8	41,66	T252_C	8	54,86	55	58	25	58
T253_C	8	41,13	T253_C	8	54,6	55	58	25	58
T254_C	8	41,21	T254_C	8	54,87	55	58	25	58
T255_C	8	41,53	T255_C	8	55,07	55	58	25	58
T256_C	8	41,41	T256_C	8	54,95	55	58	25	58
T257_C	8	41,55	T257_C	8	55,27	55	58	25	58
T258_C	8	41,22	T258_C	8	52,3	55	57	24	58
T259_C	8	40,11	T259_C	8	47,75	0	48	15	45
T260_C	8	40,23	T260_C	8	48,16	0	49	16	45
T261_C	8	41,08	T261_C	8	45,11	0	47	14	45
T262_C	8	41,66	T262_C	8	42,86	0	45	12	45
T263_C	8	41,89	T263_C	8	42,84	0	45	12	45
T264_C	8	41,33	T264_C	8	43,23	0	45	12	44

T265_C	8	40,66	T265_C	8	44,18	0	46	13	44
T266_C	8	39,82	T266_C	8	47,11	0	48	15	45
T267_C	8	39,62	T267_C	8	48,13	0	49	16	45
T268_C	8	38,71	T268_C	8	52,79	0	53	20	47
T269_C	8	42,93	T269_C	8	51,14	0	52	19	47
T270_C	8	43,94	T270_C	8	51,07	0	52	19	48
T271_C	8	45,36	T271_C	8	51,07	0	52	19	48
T272_C	8	47,02	T272_C	8	51,08	0	53	20	49
T273_C	8	50,4	T273_C	8	42,12	0	51	18	51
T274_C	8	46,27	T274_C	8	50,11	0	52	19	48
T275_C	8	44,48	T275_C	8	50,24	0	51	18	48
T276_C	8	43,1	T276_C	8	50,37	0	51	18	47
T277_C	8	41,8	T277_C	8	50,24	0	51	18	46
T278_C	8	39,08	T278_C	8	53,53	0	54	21	47
T279_C	8	42,47	T279_C	8	51,74	0	52	19	47
T280_C	8	43,53	T280_C	8	51,63	0	52	19	48
T281_C	8	45,01	T281_C	8	51,62	0	52	19	48
T282_C	8	46,56	T282_C	8	51,29	0	53	20	49
T283_C	8	50,49	T283_C	8	41,71	0	51	18	51
T284_C	8	46,62	T284_C	8	49,51	0	51	18	49
T285_C	8	45,13	T285_C	8	49,54	0	51	18	48
T286_C	8	43,69	T286_C	8	49,69	0	51	18	47
T287_C	8	42,73	T287_C	8	49,91	0	51	18	47
T288_C	8	46,37	T288_C	8	50,96	0	52	19	49
T289_C	8	44,81	T289_C	8	51,3	0	52	19	48
T290_C	8	43,8	T290_C	8	51,65	0	52	19	48
T291_C	8	42,74	T291_C	8	52,07	0	53	20	47
T292_C	8	42,14	T292_C	8	52,07	0	52	19	47
T293_C	8	40,4	T293_C	8	53,42	0	54	21	48
T294_C	8	41,46	T294_C	8	52,97	0	53	20	48
T295_C	8	41,37	T295_C	8	53,15	0	53	20	48
T296_C	8	41,47	T296_C	8	53,41	0	54	21	48
T297_C	8	45,72	T297_C	8	55,7	0	56	23	50
T298_C	8	45,94	T298_C	8	52,24	0	53	20	49
T299_C	8	45,13	T299_C	8	51,89	0	53	20	48
T300_C	8	43,37	T300_C	8	52,27	0	53	20	48
T301_C	8	43,05	T301_C	8	51,61	0	52	19	47
T302_C	8	43,02	T302_C	8	50,03	0	51	18	47
T303_C	8	43,56	T303_C	8	51,85	0	52	19	48
T304_C	8	44,28	T304_C	8	51,84	0	53	20	48
T305_C	8	45,3	T305_C	8	51,52	0	52	19	48
T306_C	8	46,73	T306_C	8	51,61	0	53	20	49
T307_C	8	50,19	T307_C	8	40,96	0	51	18	51
T308_C	8	45,72	T308_C	8	51,02	0	52	19	48
T309_C	8	44,58	T309_C	8	51,18	0	52	19	48
T310_C	8	43,75	T310_C	8	51,28	0	52	19	48
T311_C	8	43,34	T311_C	8	51,44	0	52	19	47
T312_C	8	43,82	T312_C	8	53,63	0	54	21	49
T313_C	8	44,14	T313_C	8	53,64	0	54	21	49
T314_C	8	43,47	T314_C	8	53,64	0	54	21	48
T315_C	8	43,17	T315_C	8	53,75	0	54	21	48
T316_C	8	49,31	T316_C	8	56,24	0	57	24	52
T317_C	8	50,26	T317_C	8	52,47	0	55	22	52
T318_C	8	49,49	T318_C	8	52,39	0	54	21	51
T319_C	8	48,76	T319_C	8	51,73	0	54	21	50
T320_C	8	48,14	T320_C	8	51,67	0	53	20	50
T321_C	8	47,04	T321_C	8	50,6	0	52	19	49
T322_C	8	47,65	T322_C	8	51,8	0	53	20	50
T323_C	8	47,93	T323_C	8	51,65	0	53	20	50
T324_C	8	48,57	T324_C	8	51,71	0	53	20	50
T325_C	8	48,87	T325_C	8	42,14	0	50	17	50

Resultaten wegverkeer			Resultaten railverkeer			Industriealwaai	Gezamenlijk geluid	Benodigde gevelwering	Gecumuleerd geluid
T001_C	8	61,64	T001_C	8	55,02	0	62	29	62
T002_C	8	61,67	T002_C	8	53,89	0	62	29	62
T003_C	8	61,79	T003_C	8	53,41	0	62	29	62
T004_C	8	61,76	T004_C	8	53,21	0	62	29	62
T005_C	8	61,97	T005_C	8	56,36	0	63	30	62
T006_C	8	61,79	T006_C	8	56,93	0	63	30	62
T007_C	8	61,68	T007_C	8	56,86	0	63	30	62
T008_C	8	61,64	T008_C	8	57,06	0	63	30	62
T009_C	8	61,6	T009_C	8	57,38	0	63	30	62
T010_C	8	61,6	T010_C	8	57,73	0	63	30	62
T011_C	8	57,86	T011_C	8	57,75	0	61	28	59
T012_C	8	47,06	T012_C	8	45,74	0	49	16	48
T013_C	8	46,39	T013_C	8	47,06	0	50	17	48
T014_C	8	46,47	T014_C	8	46,99	0	50	17	48
T015_C	8	46,11	T015_C	8	47,06	0	50	17	48
T016_C	8	45,39	T016_C	8	47,21	0	49	16	47
T017_C	8	43,48	T017_C	8	46,7	0	48	15	46
T018_C	8	41,04	T018_C	8	46,08	0	47	14	45
T019_C	8	40,61	T019_C	8	46,18	0	47	14	45
T020_C	8	40,52	T020_C	8	45,83	0	47	14	45
T021_C	8	40,01	T021_C	8	46,14	0	47	14	45
T022_C	8	56,77	T022_C	8	45,66	0	57	24	57
T023_C	8	51,81	T023_C	8	53,83	0	56	23	53
T024_C	8	53,81	T024_C	8	54,77	0	57	24	55
T025_C	8	53,5	T025_C	8	54,14	0	57	24	54
T026_C	8	53,06	T026_C	8	53,52	0	56	23	54
T027_C	8	52,83	T027_C	8	53,62	0	56	23	54
T028_C	8	52,71	T028_C	8	53,09	0	56	23	54
T029_C	8	51,36	T029_C	8	52,81	0	55	22	53
T030_C	8	51,85	T030_C	8	52,78	0	55	22	53
T031_C	8	51,82	T031_C	8	51,94	0	55	22	53
T032_C	8	51,9	T032_C	8	52,34	0	55	22	53
T033_C	8	52	T033_C	8	51,95	0	55	22	53
T034_C	8	51,15	T034_C	8	46,33	0	52	19	52
T035_C	8	46,98	T035_C	8	43,37	0	49	16	48
T036_C	8	45,6	T036_C	8	44,25	0	48	15	47
T037_C	8	44,37	T037_C	8	45,05	0	48	15	46
T038_C	8	43,99	T038_C	8	46,07	0	48	15	46
T039_C	8	42,92	T039_C	8	46,6	0	48	15	46
T040_C	8	39,58	T040_C	8	45,02	0	46	13	44
T041_C	8	41,73	T041_C	8	44,8	0	47	14	45
T042_C	8	41,25	T042_C	8	45,16	0	47	14	45
T043_C	8	41,26	T043_C	8	45,26	0	47	14	45
T044_C	8	40,73	T044_C	8	45,54	0	47	14	45
T045_C	8	46,05	T045_C	8	53,33	0	54	21	49
T046_C	8	51,66	T046_C	8	48,57	0	53	20	52
T047_C	8	51,64	T047_C	8	48,66	0	53	20	52
T048_C	8	51,6	T048_C	8	48,04	0	53	20	52
T049_C	8	51,54	T049_C	8	47,65	0	53	20	52
T050_C	8	51,56	T050_C	8	47,13	0	53	20	52
T051_C	8	49,77	T051_C	8	47,88	0	52	19	51
T052_C	8	45,98	T052_C	8	52,21	0	53	20	49
T053_C	8	44,53	T053_C	8	52	0	53	20	48
T054_C	8	43,09	T054_C	8	52,29	0	53	20	48
T055_C	8	42,21	T055_C	8	52,82	0	53	20	48
T056_C	8	41,21	T056_C	8	53,46	0	54	21	48
T057_C	8	40,33	T057_C	8	51,92	0	52	19	47
T058_C	8	40,36	T058_C	8	51,58	0	52	19	47
T059_C	8	40,4	T059_C	8	51,41	0	52	19	47
T060_C	8	40,42	T060_C	8	51,42	0	52	19	47
T061_C	8	40,36	T061_C	8	51,37	0	52	19	46
T062_C	8	40,16	T062_C	8	51,46	0	52	19	46
T063_C	8	45,25	T063_C	8	55,84	0	56	23	50
T064_C	8	49,19	T064_C	8	51,46	0	53	20	51
T065_C	8	49,24	T065_C	8	51,13	0	53	20	51
T066_C	8	49,13	T066_C	8	50,48	0	53	20	50
T067_C	8	49,09	T067_C	8	49,92	0	53	20	50
T068_C	8	49,12	T068_C	8	49,81	0	52	19	50
T069_C	8	49,09	T069_C	8	49,41	0	52	19	50
T070_C	8	45,05	T070_C	8	49,93	0	51	18	48
T071_C	8	48,61	T071_C	8	51,32	0	53	20	50
T072_C	8	48,84	T072_C	8	52,71	0	54	21	51
T073_C	8	49,05	T073_C	8	53,55	0	55	22	51
T074_C	8	49,27	T074_C	8	53,66	0	55	22	51
T075_C	8	49,49	T075_C	8	53,22	0	55	22	51
T076_C	8	49,85	T076_C	8	53,06	0	55	22	51
T077_C	8	50,22	T077_C	8	54,08	0	56	23	52
T078_C	8	48,89	T078_C	8	51,69	0	54	21	51
T079_C	8	42,42	T079_C	8	47,56	0	49	16	46

T080_C	8	40,92	T080_C	8	47,38	0	48	15	45
T081_C	8	40,36	T081_C	8	47,46	0	48	15	45
T082_C	8	39,87	T082_C	8	47,55	0	48	15	45
T083_C	8	39,68	T083_C	8	47,71	0	48	15	45
T084_C	8	39,36	T084_C	8	47,89	0	48	15	45
T085_C	8	38,75	T085_C	8	48,17	0	49	16	45
T086_C	8	44,88	T086_C	8	45,79	0	48	15	47
T087_C	8	43,11	T087_C	8	48,21	0	49	16	46
T088_C	8	42,56	T088_C	8	47,6	0	49	16	46
T089_C	8	41,77	T089_C	8	48,89	0	50	17	46
T090_C	8	41,49	T090_C	8	47,49	0	48	15	45
T091_C	8	42,44	T091_C	8	47,16	0	48	15	46
T092_C	8	43,29	T092_C	8	46,71	0	48	15	46
T093_C	8	44,58	T093_C	8	47,57	0	49	16	47
T094_C	8	43,92	T094_C	8	51,42	55	57	24	58
T095_C	8	38	T095_C	8	52,89	55	57	24	58
T096_C	8	37,27	T096_C	8	53,64	55	57	24	58
T097_C	8	36,4	T097_C	8	53	55	57	24	58
T098_C	8	36,79	T098_C	8	52,56	55	57	24	58
T099_C	8	37,11	T099_C	8	52,58	55	57	24	58
T100_C	8	37,17	T100_C	8	52,6	55	57	24	58
T101_C	8	37,4	T101_C	8	51,96	55	57	24	58
T102_C	8	41,7	T102_C	8	44,66	55	56	23	58
T208_C	8	34,29	T208_C	8	51,92	55	57	24	58
T209_C	8	34,42	T209_C	8	52,24	55	57	24	58
T210_C	8	34,49	T210_C	8	52,39	55	57	24	58
T211_C	8	36,83	T211_C	8	52,63	55	57	24	58
T212_C	8	43,34	T212_C	8	42,42	55	56	23	58
T213_C	8	43,61	T213_C	8	48,12	0	49	16	47
T214_C	8	42,39	T214_C	8	48,19	0	49	16	46
T215_C	8	41,49	T215_C	8	48,2	0	49	16	46
T216_C	8	40,76	T216_C	8	48,22	0	49	16	45
T217_C	8	36,81	T217_C	8	52,29	55	57	24	58
T218_C	8	41,01	T218_C	8	49,11	0	50	17	46
T219_C	8	42,24	T219_C	8	49,29	0	50	17	46
T220_C	8	44,15	T220_C	8	49,11	0	50	17	47
T221_C	8	46,44	T221_C	8	48,42	0	51	18	48
T222_C	8	51,01	T222_C	8	41,64	0	51	18	51
T223_C	8	47,35	T223_C	8	48,48	0	51	18	49
T224_C	8	45,3	T224_C	8	48,82	0	50	17	48
T225_C	8	43,8	T225_C	8	48,44	0	50	17	47
T226_C	8	42,82	T226_C	8	48,67	0	50	17	46
T227_C	8	37,45	T227_C	8	50,95	0	51	18	46
T228_C	8	35,01	T228_C	8	51,39	55	57	24	58
T229_C	8	43,04	T229_C	8	55,32	55	58	25	58
T230_C	8	43,18	T230_C	8	55,18	55	58	25	58
T231_C	8	43,09	T231_C	8	54,75	55	58	25	58
T232_C	8	43,03	T232_C	8	54,69	55	58	25	58
T233_C	8	43,33	T233_C	8	54,2	55	58	25	58
T234_C	8	43,31	T234_C	8	53,96	55	58	25	58
T235_C	8	43,26	T235_C	8	53,78	55	58	25	58
T236_C	8	43,37	T236_C	8	53,71	55	58	25	58
T237_C	8	43,32	T237_C	8	53,68	55	58	25	58
T238_C	8	41,26	T238_C	8	49,6	55	56	23	58
T239_C	8	38,98	T239_C	8	44,58	0	46	13	44
T240_C	8	38,23	T240_C	8	45,56	0	46	13	44
T241_C	8	39,04	T241_C	8	44,68	0	46	13	44
T242_C	8	39,58	T242_C	8	41,32	0	44	11	43
T243_C	8	39,41	T243_C	8	40,66	0	43	10	43
T244_C	8	39,47	T244_C	8	41,82	0	44	11	43
T245_C	8	38,26	T245_C	8	44,27	0	45	12	44
T246_C	8	37,73	T246_C	8	46,8	0	47	14	44
T247_C	8	34,72	T247_C	8	46,08	55	56	23	57
T248_C	8	41,3	T248_C	8	50,14	55	56	23	58
T249_C	8	42,6	T249_C	8	53,27	55	57	24	58
T250_C	8	41,99	T250_C	8	53,3	55	57	24	58
T251_C	8	41,56	T251_C	8	53,18	55	57	24	58
T252_C	8	40,96	T252_C	8	53,12	55	57	24	58
T253_C	8	40,2	T253_C	8	52,48	55	57	24	58
T254_C	8	40,4	T254_C	8	53,1	55	57	24	58
T255_C	8	40,35	T255_C	8	53,14	55	57	24	58
T256_C	8	40,37	T256_C	8	52,84	55	57	24	58
T257_C	8	40,59	T257_C	8	52,85	55	57	24	58
T258_C	8	40,81	T258_C	8	47,34	55	56	23	58
T259_C	8	40,01	T259_C	8	45,26	0	46	13	44
T260_C	8	40,06	T260_C	8	44,2	0	46	13	44
T261_C	8	41,02	T261_C	8	41,97	0	45	12	44
T262_C	8	41,62	T262_C	8	41,55	0	45	12	44
T263_C	8	41,88	T263_C	8	41,73	0	45	12	45
T264_C	8	41,31	T264_C	8	42,45	0	45	12	44

T265_C	8	40,64	T265_C	8	43,58	0	45	12	44
T266_C	8	39,77	T266_C	8	45,97	0	47	14	44
T267_C	8	39,44	T267_C	8	45,62	0	47	14	44
T268_C	8	38,36	T268_C	8	51,04	0	51	18	46
T269_C	8	42,78	T269_C	8	48,24	0	49	16	46
T270_C	8	43,82	T270_C	8	48,18	0	50	17	47
T271_C	8	45,28	T271_C	8	48,11	0	50	17	47
T272_C	8	46,97	T272_C	8	48,04	0	51	18	49
T273_C	8	50,4	T273_C	8	40,51	0	51	18	51
T274_C	8	46,25	T274_C	8	49,79	0	51	18	48
T275_C	8	44,38	T275_C	8	49,86	0	51	18	47
T276_C	8	42,95	T276_C	8	49,93	0	51	18	47
T277_C	8	41,77	T277_C	8	49,83	0	50	17	46
T278_C	8	38,67	T278_C	8	51,02	0	51	18	46
T279_C	8	42,28	T279_C	8	47,48	0	49	16	46
T280_C	8	43,37	T280_C	8	47,47	0	49	16	46
T281_C	8	44,9	T281_C	8	48,02	0	50	17	47
T282_C	8	46,49	T282_C	8	47,63	0	50	17	48
T283_C	8	50,48	T283_C	8	39,75	0	51	18	51
T284_C	8	46,61	T284_C	8	49,06	0	51	18	49
T285_C	8	45,13	T285_C	8	49,1	0	51	18	48
T286_C	8	43,68	T286_C	8	49,17	0	50	17	47
T287_C	8	42,72	T287_C	8	49,42	0	50	17	47
T288_C	8	46,05	T288_C	8	48,63	0	51	18	48
T289_C	8	44,34	T289_C	8	48,83	0	50	17	47
T290_C	8	42,94	T290_C	8	48,87	0	50	17	46
T291_C	8	41,83	T291_C	8	49,72	0	50	17	46
T292_C	8	41,22	T292_C	8	49,47	0	50	17	46
T293_C	8	38,11	T293_C	8	49,59	0	50	17	45
T294_C	8	39,63	T294_C	8	49,08	0	50	17	45
T295_C	8	39,11	T295_C	8	49,07	0	49	16	45
T296_C	8	39,24	T296_C	8	49,22	0	50	17	45
T297_C	8	45,1	T297_C	8	51,34	0	52	19	48
T298_C	8	45,79	T298_C	8	48,31	0	50	17	48
T299_C	8	44,94	T299_C	8	47,99	0	50	17	47
T300_C	8	43,11	T300_C	8	48,49	0	50	17	46
T301_C	8	42,74	T301_C	8	47,98	0	49	16	46
T302_C	8	42,92	T302_C	8	48,08	0	49	16	46
T303_C	8	43,44	T303_C	8	49,34	0	50	17	47
T304_C	8	44,19	T304_C	8	48,78	0	50	17	47
T305_C	8	45,21	T305_C	8	48,56	0	50	17	48
T306_C	8	46,66	T306_C	8	48,92	0	51	18	49
T307_C	8	50,19	T307_C	8	39,56	0	51	18	51
T308_C	8	45,63	T308_C	8	48,31	0	50	17	48
T309_C	8	44,37	T309_C	8	48,19	0	50	17	47
T310_C	8	43,43	T310_C	8	48,47	0	50	17	47
T311_C	8	42,91	T311_C	8	48,31	0	49	16	46
T312_C	8	42,8	T312_C	8	49,62	0	50	17	47
T313_C	8	43,11	T313_C	8	49,4	0	50	17	47
T314_C	8	42,33	T314_C	8	49,84	0	51	18	46
T315_C	8	41,85	T315_C	8	49,91	0	51	18	46
T316_C	8	49,12	T316_C	8	52,14	0	54	21	51
T317_C	8	50,22	T317_C	8	49,18	0	53	20	51
T318_C	8	49,45	T318_C	8	49,26	0	52	19	51
T319_C	8	48,72	T319_C	8	48,94	0	52	19	50
T320_C	8	48,08	T320_C	8	49,18	0	52	19	50
T321_C	8	46,98	T321_C	8	48,29	0	51	18	49
T322_C	8	47,58	T322_C	8	49,07	0	51	18	49
T323_C	8	47,86	T323_C	8	49,08	0	52	19	49
T324_C	8	48,52	T324_C	8	49,1	0	52	19	50
T325_C	8	48,87	T325_C	8	39,6	0	49	16	50
T352_F	17	37,34	T352_F	17	67,11	55	67	34	62
T353_F	17	47,41	T353_F	17	71,1	55	71	38	65
T354_F	17	48,2	T354_F	17	71,36	0	71	38	65
T355_F	17	48,97	T355_F	17	71,58	0	72	39	65
T356_F	17	49,6	T356_F	17	71,8	0	72	39	66
T357_F	17	48,91	T357_F	17	66,93	0	67	34	60
T358_F	17	46,44	T358_F	17	41,29	0	48	15	48
T359_F	17	46,27	T359_F	17	39,53	0	47	14	47
T360_F	17	44,81	T360_F	17	40,5	0	46	13	46
T361_F	17	42,86	T361_F	17	39,56	55	55	22	58
T362_F	17	43,41	T362_F	17	65,46	0	65	32	58
T363_F	17	51,66	T363_F	17	73,08	0	73	40	67
T364_F	17	53,39	T364_F	17	74,21	0	74	41	69
T365_F	17	54,81	T365_F	17	75,1	0	75	42	70
T366_F	17	56,96	T366_F	17	76,66	0	77	44	73
T367_F	17	59,6	T367_F	17	75,19	0	75	42	71
T368_F	17	59,37	T368_F	17	73,37	0	74	41	68
T369_E	14	59,82	T369_E	14	71,28	0	72	39	66
T370_D	11	60,64	T370_D	11	69,05	0	70	37	64
T371_D	11	55,4	T371_D	11	47,68	0	56	23	56

T372_D	11	38,15	T372_D	11	42,83	0	44	11	43
T373_E	14	39,42	T373_E	14	43,31	0	45	12	44
T374_F	17	40,37	T374_F	17	45,68	0	47	14	45
T375_F	17	44,31	T375_F	17	41,37	0	46	13	46
T376_F	17	44,19	T376_F	17	40,72	0	46	13	46
T377_F	17	44,38	T377_F	17	42,89	0	47	14	46

Resultaten wegverkeer			Resultaten railverkeer			Industrielawaai	Gezamenlijk geluid	Benodigde gevelwering	Cumulatief geluid
T001_C	8	61,64	T001_C	8	55,02	0	62	29	62
T002_C	8	61,67	T002_C	8	53,89	0	62	29	62
T003_C	8	61,79	T003_C	8	53,41	0	62	29	62
T004_C	8	61,76	T004_C	8	53,21	0	62	29	62
T005_C	8	61,97	T005_C	8	56,36	0	63	30	62
T006_C	8	61,79	T006_C	8	56,93	0	63	30	62
T007_C	8	61,68	T007_C	8	56,86	0	63	30	62
T008_C	8	61,64	T008_C	8	57,06	0	63	30	62
T009_C	8	61,6	T009_C	8	57,38	0	63	30	62
T010_C	8	61,6	T010_C	8	57,73	0	63	30	62
T011_C	8	57,86	T011_C	8	57,71	0	61	28	58
T012_C	8	47,07	T012_C	8	45,07	0	49	16	48
T013_C	8	46,39	T013_C	8	46,8	0	50	17	48
T014_C	8	46,47	T014_C	8	46,53	0	50	17	48
T015_C	8	46,12	T015_C	8	46,77	0	49	16	48
T016_C	8	45,39	T016_C	8	46,77	0	49	16	47
T017_C	8	43,49	T017_C	8	46,24	0	48	15	46
T018_C	8	41,04	T018_C	8	45,44	0	47	14	45
T019_C	8	40,61	T019_C	8	45,64	0	47	14	45
T020_C	8	40,52	T020_C	8	45,19	0	46	13	44
T021_C	8	40,01	T021_C	8	45,6	0	47	14	44
T022_C	8	56,77	T022_C	8	45,62	0	57	24	57
T023_C	8	51,81	T023_C	8	53,83	0	56	23	53
T024_C	8	53,81	T024_C	8	54,71	0	57	24	55
T025_C	8	53,5	T025_C	8	54,04	0	57	24	54
T026_C	8	53,07	T026_C	8	53,41	0	56	23	54
T027_C	8	52,83	T027_C	8	53,5	0	56	23	54
T028_C	8	52,71	T028_C	8	52,93	0	56	23	54
T029_C	8	51,36	T029_C	8	52,6	0	55	22	52
T030_C	8	51,85	T030_C	8	52,66	0	55	22	53
T031_C	8	51,82	T031_C	8	51,75	0	55	22	53
T032_C	8	51,9	T032_C	8	52,03	0	55	22	53
T033_C	8	52	T033_C	8	51,73	0	55	22	53
T034_C	8	51,15	T034_C	8	44,86	0	52	19	52
T035_C	8	46,98	T035_C	8	43,2	0	48	15	48
T036_C	8	45,6	T036_C	8	44,11	0	48	15	47
T037_C	8	44,37	T037_C	8	44,96	0	48	15	46
T038_C	8	43,99	T038_C	8	45,99	0	48	15	46
T039_C	8	42,92	T039_C	8	46,53	0	48	15	46
T040_C	8	39,59	T040_C	8	44,93	0	46	13	44
T041_C	8	41,73	T041_C	8	44,71	0	46	13	45
T042_C	8	41,25	T042_C	8	45,1	0	47	14	45
T043_C	8	41,27	T043_C	8	45,21	0	47	14	45
T044_C	8	40,73	T044_C	8	45,48	0	47	14	45
T045_C	8	46,05	T045_C	8	53,33	0	54	21	49
T046_C	8	51,66	T046_C	8	48,35	0	53	20	52
T047_C	8	51,64	T047_C	8	48,43	0	53	20	52
T048_C	8	51,6	T048_C	8	47,81	0	53	20	52
T049_C	8	51,54	T049_C	8	47,49	0	53	20	52
T050_C	8	51,56	T050_C	8	47,01	0	53	20	52
T051_C	8	49,78	T051_C	8	47,22	0	52	19	51
T052_C	8	46,03	T052_C	8	52	0	53	20	49
T053_C	8	44,55	T053_C	8	51,82	0	53	20	48
T054_C	8	43,12	T054_C	8	52,13	0	53	20	48
T055_C	8	42,23	T055_C	8	52,7	0	53	20	48
T056_C	8	41,23	T056_C	8	53,4	0	54	21	48
T057_C	8	40,45	T057_C	8	51,92	0	52	19	47
T058_C	8	40,56	T058_C	8	51,57	0	52	19	47
T059_C	8	40,6	T059_C	8	51,41	0	52	19	47
T060_C	8	40,66	T060_C	8	51,42	0	52	19	47
T061_C	8	40,61	T061_C	8	51,37	0	52	19	47
T062_C	8	40,49	T062_C	8	51,46	0	52	19	47
T063_C	8	46,23	T063_C	8	55,72	0	56	23	50
T064_C	8	49,54	T064_C	8	51,05	0	53	20	51
T065_C	8	49,48	T065_C	8	50,77	0	53	20	51
T066_C	8	49,26	T066_C	8	50,2	0	53	20	51
T067_C	8	49,19	T067_C	8	49,75	0	52	19	50
T068_C	8	49,2	T068_C	8	49,49	0	52	19	50
T069_C	8	49,15	T069_C	8	49,04	0	52	19	50
T070_C	8	45,05	T070_C	8	49,91	0	51	18	48
T071_C	8	48,64	T071_C	8	51,3	0	53	20	50
T072_C	8	48,88	T072_C	8	52,69	0	54	21	51
T073_C	8	49,11	T073_C	8	53,53	0	55	22	51
T074_C	8	49,34	T074_C	8	53,65	0	55	22	51
T075_C	8	49,51	T075_C	8	53,22	0	55	22	51
T076_C	8	49,87	T076_C	8	53,05	0	55	22	51
T077_C	8	50,23	T077_C	8	54,08	0	56	23	52
T078_C	8	49,92	T078_C	8	51,25	0	54	21	51
T079_C	8	46,12	T079_C	8	45,84	0	49	16	48

T080_C	8	44,39	T080_C	8	46,33	0	48	15	47
T081_C	8	43,23	T081_C	8	46,51	0	48	15	46
T082_C	8	42,05	T082_C	8	46,2	0	48	15	45
T083_C	8	41,45	T083_C	8	46,02	0	47	14	45
T084_C	8	40,89	T084_C	8	45,93	0	47	14	45
T085_C	8	40,07	T085_C	8	46,05	0	47	14	45
T086_C	8	44,89	T086_C	8	45,69	0	48	15	47
T087_C	8	43,5	T087_C	8	47,85	0	49	16	46
T088_C	8	43,14	T088_C	8	47,2	0	49	16	46
T089_C	8	42,69	T089_C	8	48,57	0	50	17	46
T090_C	8	42,69	T090_C	8	47,14	0	48	15	46
T091_C	8	43,56	T091_C	8	46,97	0	49	16	46
T092_C	8	44,39	T092_C	8	46,59	0	49	16	47
T093_C	8	45,51	T093_C	8	47,56	0	50	17	48
T094_C	8	49,78	T094_C	8	50,8	0	53	20	51
T095_C	8	46,75	T095_C	8	51,54	0	53	20	49
T096_C	8	45,53	T096_C	8	52,12	0	53	20	49
T097_C	8	44,6	T097_C	8	51,01	0	52	19	48
T098_C	8	43,89	T098_C	8	50,35	0	51	18	47
T099_C	8	43,29	T099_C	8	50,09	0	51	18	47
T100_C	8	42,61	T100_C	8	49,83	0	51	18	47
T101_C	8	42,25	T101_C	8	48,53	0	49	16	46
T102_C	8	41,63	T102_C	8	43,36	0	46	13	45
T208_C	8	34,93	T208_C	8	51,36	55	57	24	58
T209_C	8	34,91	T209_C	8	51,84	55	57	24	58
T210_C	8	35,1	T210_C	8	51,96	55	57	24	58
T211_C	8	37,03	T211_C	8	52,72	55	57	24	58
T212_C	8	42,68	T212_C	8	42,08	55	55	22	58
T213_C	8	42,85	T213_C	8	45,17	0	47	14	46
T214_C	8	41,66	T214_C	8	44,63	0	46	13	45
T215_C	8	40,75	T215_C	8	44,83	0	46	13	45
T216_C	8	40,12	T216_C	8	44,58	0	46	13	44
T217_C	8	36,92	T217_C	8	50,87	55	56	23	58
T218_C	8	40,44	T218_C	8	47,72	0	48	15	45
T219_C	8	41,64	T219_C	8	47,72	0	49	16	46
T220_C	8	43,62	T220_C	8	47,56	0	49	16	46
T221_C	8	46,06	T221_C	8	46,85	0	49	16	48
T222_C	8	50,92	T222_C	8	41,4	0	51	18	51
T223_C	8	47,34	T223_C	8	46,27	0	50	17	49
T224_C	8	45,28	T224_C	8	46,51	0	49	16	47
T225_C	8	43,85	T225_C	8	45,8	0	48	15	46
T226_C	8	43,04	T226_C	8	46,27	0	48	15	46
T227_C	8	37,69	T227_C	8	48,34	0	49	16	45
T228_C	8	36,83	T228_C	8	50,58	55	56	23	58
T229_C	8	45,88	T229_C	8	53,54	55	58	25	58
T230_C	8	45,19	T230_C	8	53,39	0	54	21	49
T231_C	8	44,76	T231_C	8	52,64	0	53	20	48
T232_C	8	44,65	T232_C	8	52,89	0	53	20	49
T233_C	8	44,11	T233_C	8	52,65	0	53	20	48
T234_C	8	43,86	T234_C	8	52,02	0	53	20	48
T235_C	8	43,65	T235_C	8	52,05	0	53	20	48
T236_C	8	43,58	T236_C	8	51,3	0	52	19	47
T237_C	8	43,51	T237_C	8	51,76	0	52	19	48
T238_C	8	41,48	T238_C	8	47,16	0	48	15	45
T239_C	8	38,9	T239_C	8	42,6	0	44	11	43
T240_C	8	37,81	T240_C	8	42,82	0	44	11	43
T241_C	8	38,6	T241_C	8	42,76	0	44	11	43
T242_C	8	38,92	T242_C	8	41,17	0	43	10	43
T243_C	8	38,71	T243_C	8	40,91	0	43	10	43
T244_C	8	38,74	T244_C	8	42,07	0	44	11	43
T245_C	8	37,68	T245_C	8	44,19	0	45	12	43
T246_C	8	37,2	T246_C	8	45,52	0	46	13	44
T247_C	8	34,4	T247_C	8	43,81	55	55	22	57
T248_C	8	41,67	T248_C	8	48,47	0	49	16	46
T249_C	8	43,43	T249_C	8	50,67	0	51	18	47
T250_C	8	43,28	T250_C	8	50,52	0	51	18	47
T251_C	8	43,29	T251_C	8	50,37	0	51	18	47
T252_C	8	43,03	T252_C	8	50,22	0	51	18	47
T253_C	8	42,72	T253_C	8	48,72	0	50	17	46
T254_C	8	42,66	T254_C	8	50,59	0	51	18	47
T255_C	8	42,67	T255_C	8	51,08	0	52	19	47
T256_C	8	42,61	T256_C	8	50,8	0	51	18	47
T257_C	8	42,56	T257_C	8	50,48	0	51	18	47
T258_C	8	41,27	T258_C	8	47,17	0	48	15	45
T259_C	8	40,03	T259_C	8	44,16	0	46	13	44
T260_C	8	40,08	T260_C	8	44,1	0	46	13	44
T261_C	8	41,02	T261_C	8	41,83	0	44	11	44
T262_C	8	41,62	T262_C	8	41,41	0	45	12	44
T263_C	8	41,89	T263_C	8	41,46	0	45	12	45
T264_C	8	41,3	T264_C	8	41,08	0	44	11	44

T265_C	8	40,68	T265_C	8	41,44	0	44	11	44
T266_C	8	39,87	T266_C	8	43,61	0	45	12	44
T267_C	8	39,5	T267_C	8	44,05	0	45	12	44
T268_C	8	38,84	T268_C	8	48,34	0	49	16	45
T269_C	8	42,84	T269_C	8	47,1	0	48	15	46
T270_C	8	43,89	T270_C	8	47,12	0	49	16	47
T271_C	8	45,3	T271_C	8	47,09	0	49	16	47
T272_C	8	46,98	T272_C	8	47,05	0	50	17	48
T273_C	8	50,38	T273_C	8	39,98	0	51	18	51
T274_C	8	46,32	T274_C	8	46,03	0	49	16	48
T275_C	8	44,55	T275_C	8	46,17	0	48	15	47
T276_C	8	43,27	T276_C	8	45,4	0	47	14	46
T277_C	8	42,19	T277_C	8	45,43	0	47	14	45
T278_C	8	39,13	T278_C	8	49,22	0	50	17	45
T279_C	8	42,5	T279_C	8	46,96	0	48	15	46
T280_C	8	43,53	T280_C	8	47,03	0	49	16	46
T281_C	8	44,99	T281_C	8	47,63	0	50	17	47
T282_C	8	46,54	T282_C	8	47,21	0	50	17	48
T283_C	8	50,47	T283_C	8	39,07	0	51	18	51
T284_C	8	46,6	T284_C	8	46,74	0	50	17	48
T285_C	8	45,13	T285_C	8	46,49	0	49	16	47
T286_C	8	43,68	T286_C	8	46,33	0	48	15	46
T287_C	8	42,75	T287_C	8	46,72	0	48	15	46
T288_C	8	46,12	T288_C	8	45,51	0	49	16	48
T289_C	8	44,46	T289_C	8	45,4	0	48	15	47
T290_C	8	43,16	T290_C	8	45,2	0	47	14	46
T291_C	8	42,21	T291_C	8	46,4	0	48	15	45
T292_C	8	41,78	T292_C	8	46,23	0	48	15	45
T293_C	8	39,73	T293_C	8	46,24	0	47	14	44
T294_C	8	40,76	T294_C	8	46,41	0	47	14	45
T295_C	8	40,31	T295_C	8	47,02	0	48	15	45
T296_C	8	40,41	T296_C	8	47,33	0	48	15	45
T297_C	8	45,42	T297_C	8	50,13	0	51	18	48
T298_C	8	45,79	T298_C	8	48,27	0	50	17	48
T299_C	8	44,96	T299_C	8	47,95	0	50	17	47
T300_C	8	43,15	T300_C	8	48,39	0	50	17	46
T301_C	8	42,75	T301_C	8	47,84	0	49	16	46
T302_C	8	42,93	T302_C	8	47,9	0	49	16	46
T303_C	8	43,44	T303_C	8	49,2	0	50	17	47
T304_C	8	44,2	T304_C	8	48,6	0	50	17	47
T305_C	8	45,2	T305_C	8	48,39	0	50	17	48
T306_C	8	46,66	T306_C	8	48,76	0	51	18	48
T307_C	8	50,18	T307_C	8	39,3	0	51	18	51
T308_C	8	45,64	T308_C	8	46,48	0	49	16	47
T309_C	8	44,39	T309_C	8	46,29	0	48	15	47
T310_C	8	43,51	T310_C	8	46,6	0	48	15	46
T311_C	8	42,98	T311_C	8	46,41	0	48	15	46
T312_C	8	42,93	T312_C	8	48,59	0	50	17	46
T313_C	8	43,2	T313_C	8	47,85	0	49	16	46
T314_C	8	42,42	T314_C	8	48,75	0	50	17	46
T315_C	8	42	T315_C	8	48,77	0	50	17	46
T316_C	8	49,13	T316_C	8	51,66	0	54	21	51
T317_C	8	50,22	T317_C	8	49,13	0	53	20	51
T318_C	8	49,45	T318_C	8	49,23	0	52	19	51
T319_C	8	48,72	T319_C	8	48,91	0	52	19	50
T320_C	8	48,08	T320_C	8	49,14	0	52	19	50
T321_C	8	46,98	T321_C	8	48,27	0	51	18	49
T322_C	8	47,58	T322_C	8	49,06	0	51	18	49
T323_C	8	47,87	T323_C	8	49,08	0	52	19	49
T324_C	8	48,53	T324_C	8	49,09	0	52	19	50
T325_C	8	48,87	T325_C	8	39,52	0	49	16	50
T326_E	14	39,31	T326_E	14	62,8	0	63	30	55
T327_E	14	41,16	T327_E	14	67,22	0	67	34	60
T328_E	14	41,5	T328_E	14	67,17	0	67	34	60
T329_E	14	42	T329_E	14	67,17	0	67	34	60
T330_E	14	42,56	T330_E	14	67,22	0	67	34	60
T331_E	14	43,32	T331_E	14	67,49	0	68	35	60
T332_E	14	44,74	T332_E	14	68,19	0	68	35	61
T333_E	14	45,73	T333_E	14	69,04	0	69	36	62
T334_E	14	46,6	T334_E	14	65,22	0	65	32	58
T335_E	14	47,14	T335_E	14	40,7	0	48	15	48
T336_E	14	47,14	T336_E	14	40,39	0	48	15	48
T337_E	14	47,19	T337_E	14	39	0	48	15	48
T338_E	14	47,37	T338_E	14	39,66	0	48	15	48
T339_E	14	47,26	T339_E	14	38,98	0	48	15	48
T340_E	14	46,84	T340_E	14	36,79	0	47	14	48
T341_E	14	45,19	T341_E	14	36,97	0	46	13	46
T352_F	17	40,05	T352_F	17	67,11	0	67	34	60
T353_F	17	47,41	T353_F	17	71,1	0	71	38	65
T354_F	17	48,2	T354_F	17	71,36	0	71	38	65

T355_F	17	48,97	T355_F	17	71,58	0	72	39	65
T356_F	17	49,6	T356_F	17	71,8	0	72	39	66
T357_F	17	48,93	T357_F	17	66,93	0	67	34	60
T358_F	17	47,37	T358_F	17	41,23	0	48	15	48
T359_F	17	47,68	T359_F	17	39,43	0	48	15	48
T360_F	17	47,44	T360_F	17	40,42	0	48	15	48
T361_F	17	47,21	T361_F	17	39,43	0	48	15	48
T362_F	17	43,51	T362_F	17	65,46	0	65	32	58
T363_F	17	51,66	T363_F	17	73,08	0	73	40	67
T364_F	17	53,39	T364_F	17	74,21	0	74	41	69
T365_F	17	54,81	T365_F	17	75,1	0	75	42	70
T366_F	17	56,96	T366_F	17	76,66	0	77	44	73
T367_F	17	59,6	T367_F	17	75,19	0	75	42	71
T368_F	17	59,37	T368_F	17	73,37	0	74	41	68
T369_E	14	59,82	T369_E	14	71,28	0	72	39	66
T370_D	11	60,64	T370_D	11	69,05	0	70	37	64
T371_D	11	55,4	T371_D	11	47,66	0	56	23	56
T372_D	11	39,96	T372_D	11	42,7	0	45	12	44
T373_E	14	40,7	T373_E	14	43,3	0	45	12	44
T374_F	17	41,34	T374_F	17	45,67	0	47	14	45
T375_F	17	44,55	T375_F	17	41,34	0	46	13	46
T376_F	17	44,5	T376_F	17	40,68	0	46	13	46
T377_F	17	44,77	T377_F	17	42,86	0	47	14	46

Resultaten wegverkeer			Resultaten railverkeer			Industrielawaai	Gezamenlijk geluid	Benodigde gevelwering	Gecumuleerd geluid
T001_C	8	61,64	T001_C	8	55,02	0	62	29	62
T002_C	8	61,67	T002_C	8	53,89	0	62	29	62
T003_C	8	61,79	T003_C	8	53,41	0	62	29	62
T004_C	8	61,76	T004_C	8	53,21	0	62	29	62
T005_C	8	61,97	T005_C	8	56,36	0	63	30	62
T006_C	8	61,79	T006_C	8	56,93	0	63	30	62
T007_C	8	61,68	T007_C	8	56,86	0	63	30	62
T008_C	8	61,64	T008_C	8	57,06	0	63	30	62
T009_C	8	61,6	T009_C	8	57,38	0	63	30	62
T010_C	8	61,6	T010_C	8	57,73	0	63	30	62
T011_C	8	57,86	T011_C	8	57,71	0	61	28	58
T012_C	8	47,06	T012_C	8	45,09	0	49	16	48
T013_C	8	46,39	T013_C	8	46,81	0	50	17	48
T014_C	8	46,47	T014_C	8	46,54	0	50	17	48
T015_C	8	46,12	T015_C	8	46,78	0	49	16	48
T016_C	8	45,39	T016_C	8	46,79	0	49	16	47
T017_C	8	43,49	T017_C	8	46,26	0	48	15	46
T018_C	8	41,03	T018_C	8	45,46	0	47	14	45
T019_C	8	40,62	T019_C	8	45,68	0	47	14	45
T020_C	8	40,52	T020_C	8	45,21	0	46	13	45
T021_C	8	40,01	T021_C	8	45,64	0	47	14	44
T022_C	8	56,77	T022_C	8	45,62	0	57	24	57
T023_C	8	51,81	T023_C	8	53,83	0	56	23	53
T024_C	8	53,81	T024_C	8	54,71	0	57	24	55
T025_C	8	53,5	T025_C	8	54,04	0	57	24	54
T026_C	8	53,06	T026_C	8	53,41	0	56	23	54
T027_C	8	52,83	T027_C	8	53,5	0	56	23	54
T028_C	8	52,7	T028_C	8	52,93	0	56	23	54
T029_C	8	51,35	T029_C	8	52,6	0	55	22	52
T030_C	8	51,85	T030_C	8	52,66	0	55	22	53
T031_C	8	51,82	T031_C	8	51,74	0	55	22	53
T032_C	8	51,89	T032_C	8	52,01	0	55	22	53
T033_C	8	52	T033_C	8	51,7	0	55	22	53
T034_C	8	51,14	T034_C	8	44,64	0	52	19	52
T035_C	8	46,98	T035_C	8	43,2	0	48	15	48
T036_C	8	45,6	T036_C	8	44,11	0	48	15	47
T037_C	8	44,37	T037_C	8	44,96	0	48	15	46
T038_C	8	43,99	T038_C	8	45,99	0	48	15	46
T039_C	8	42,92	T039_C	8	46,53	0	48	15	46
T040_C	8	39,58	T040_C	8	44,92	0	46	13	44
T041_C	8	41,73	T041_C	8	44,71	0	46	13	45
T042_C	8	41,25	T042_C	8	45,1	0	47	14	45
T043_C	8	41,26	T043_C	8	45,21	0	47	14	45
T044_C	8	40,73	T044_C	8	45,48	0	47	14	45
T045_C	8	46,05	T045_C	8	53,33	0	54	21	49
T046_C	8	51,66	T046_C	8	48,35	0	53	20	52
T047_C	8	51,64	T047_C	8	48,43	0	53	20	52
T048_C	8	51,6	T048_C	8	47,81	0	53	20	52
T049_C	8	51,54	T049_C	8	47,49	0	53	20	52
T050_C	8	51,56	T050_C	8	47,01	0	53	20	52
T051_C	8	49,78	T051_C	8	47,22	0	52	19	51
T052_C	8	46,03	T052_C	8	52	0	53	20	49
T053_C	8	44,54	T053_C	8	51,82	0	53	20	48
T054_C	8	43,11	T054_C	8	52,12	0	53	20	48
T055_C	8	42,22	T055_C	8	52,7	0	53	20	48
T056_C	8	41,22	T056_C	8	53,39	0	54	21	48
T057_C	8	40,45	T057_C	8	51,92	0	52	19	47
T058_C	8	40,54	T058_C	8	51,57	0	52	19	47
T059_C	8	40,58	T059_C	8	51,41	0	52	19	47
T060_C	8	40,64	T060_C	8	51,42	0	52	19	47
T061_C	8	40,59	T061_C	8	51,37	0	52	19	47
T062_C	8	40,46	T062_C	8	51,46	0	52	19	47
T063_C	8	46,2	T063_C	8	55,72	0	56	23	50
T064_C	8	49,53	T064_C	8	51,05	0	53	20	51
T065_C	8	49,48	T065_C	8	50,77	0	53	20	51
T066_C	8	49,25	T066_C	8	50,2	0	53	20	51
T067_C	8	49,19	T067_C	8	49,74	0	52	19	50
T068_C	8	49,19	T068_C	8	49,48	0	52	19	50
T069_C	8	49,15	T069_C	8	49,04	0	52	19	50
T070_C	8	45,04	T070_C	8	49,91	0	51	18	48
T071_C	8	48,64	T071_C	8	51,3	0	53	20	50
T072_C	8	48,88	T072_C	8	52,69	0	54	21	51
T073_C	8	49,11	T073_C	8	53,53	0	55	22	51
T074_C	8	49,34	T074_C	8	53,65	0	55	22	51
T075_C	8	49,51	T075_C	8	53,22	0	55	22	51
T076_C	8	49,86	T076_C	8	53,05	0	55	22	51
T077_C	8	50,23	T077_C	8	54,08	0	56	23	52
T078_C	8	49,91	T078_C	8	51,25	0	54	21	51
T079_C	8	46,1	T079_C	8	45,84	0	49	16	48

T080_C	8	44,37	T080_C	8	46,33	0	48	15	47
T081_C	8	43,24	T081_C	8	46,51	0	48	15	46
T082_C	8	42,03	T082_C	8	46,22	0	48	15	45
T083_C	8	41,39	T083_C	8	46,07	0	47	14	45
T084_C	8	40,79	T084_C	8	46,02	0	47	14	45
T085_C	8	39,94	T085_C	8	46,14	0	47	14	45
T086_C	8	44,85	T086_C	8	45,62	0	48	15	47
T087_C	8	43,49	T087_C	8	47,85	0	49	16	46
T088_C	8	43,13	T088_C	8	47,2	0	49	16	46
T089_C	8	42,67	T089_C	8	48,57	0	50	17	46
T090_C	8	42,68	T090_C	8	47,14	0	48	15	46
T091_C	8	43,56	T091_C	8	46,97	0	49	16	46
T092_C	8	44,39	T092_C	8	46,59	0	49	16	47
T093_C	8	45,5	T093_C	8	47,56	0	50	17	48
T094_C	8	49,77	T094_C	8	50,8	0	53	20	51
T095_C	8	46,56	T095_C	8	51,52	0	53	20	49
T096_C	8	45,04	T096_C	8	51,96	0	53	20	48
T097_C	8	43,71	T097_C	8	50,73	0	52	19	47
T098_C	8	42,7	T098_C	8	50,17	0	51	18	47
T099_C	8	41,71	T099_C	8	49,91	0	51	18	46
T100_C	8	40,46	T100_C	8	49,53	0	50	17	46
T101_C	8	40,02	T101_C	8	48,13	0	49	16	45
T102_C	8	41,26	T102_C	8	43,32	0	45	12	44
T103_C	8	41,28	T103_C	8	49,69	0	50	17	46
T104_C	8	41,63	T104_C	8	50,4	0	51	18	46
T105_C	8	42,73	T105_C	8	50,71	0	51	18	47
T106_C	8	43,66	T106_C	8	51,55	0	52	19	48
T107_C	8	44,95	T107_C	8	52,4	0	53	20	48
T108_C	8	46,35	T108_C	8	53,1	0	54	21	49
T109_C	8	49,92	T109_C	8	53,5	0	55	22	52
T110_C	8	45,96	T110_C	8	45,1	0	49	16	47
T111_C	8	44,4	T111_C	8	44	0	47	14	46
T112_C	8	42,93	T112_C	8	44,25	0	47	14	45
T113_C	8	41,78	T113_C	8	44,32	0	46	13	45
T114_C	8	40,88	T114_C	8	45,2	0	47	14	45
T115_C	8	40,23	T115_C	8	46,18	0	47	14	45
T116_C	8	38,3	T116_C	8	44,85	0	46	13	44
T117_C	8	41,54	T117_C	8	48,44	0	49	16	46
T118_C	8	41,69	T118_C	8	48,78	0	50	17	46
T119_C	8	42,44	T119_C	8	49,4	0	50	17	46
T120_C	8	43,52	T120_C	8	49,1	0	50	17	47
T121_C	8	44,74	T121_C	8	49,09	0	50	17	47
T122_C	8	46,17	T122_C	8	47,99	0	50	17	48
T123_C	8	49,93	T123_C	8	47,4	0	52	19	51
T124_C	8	46,11	T124_C	8	44,28	0	48	15	48
T125_C	8	44,72	T125_C	8	44,39	0	48	15	47
T126_C	8	43,27	T126_C	8	44,28	0	47	14	46
T127_C	8	42,11	T127_C	8	45,16	0	47	14	45
T128_C	8	41,33	T128_C	8	45,19	0	47	14	45
T129_C	8	40,97	T129_C	8	45,4	0	47	14	45
T130_C	8	38,29	T130_C	8	45	0	46	13	44
T131_C	8	40,76	T131_C	8	45,83	0	47	14	45
T132_C	8	41,53	T132_C	8	45,21	0	47	14	45
T133_C	8	42,6	T133_C	8	45,24	0	47	14	45
T134_C	8	43,84	T134_C	8	45,05	0	47	14	46
T135_C	8	45,34	T135_C	8	45,18	0	48	15	47
T136_C	8	46,98	T136_C	8	44,96	0	49	16	48
T137_C	8	50,78	T137_C	8	46,66	0	52	19	51
T138_C	8	46,58	T138_C	8	46,52	0	50	17	48
T139_C	8	45,25	T139_C	8	45,45	0	48	15	47
T140_C	8	43,93	T140_C	8	45,54	0	48	15	46
T141_C	8	43,07	T141_C	8	46,6	0	48	15	46
T142_C	8	42,14	T142_C	8	47,03	0	48	15	46
T143_C	8	42,02	T143_C	8	47,06	0	48	15	46
T144_C	8	38,86	T144_C	8	44,75	0	46	13	44
T145_C	8	41,09	T145_C	8	45,49	0	47	14	45
T146_C	8	41,76	T146_C	8	45,36	0	47	14	45
T147_C	8	42,77	T147_C	8	45,08	0	47	14	46
T148_C	8	43,86	T148_C	8	44,96	0	47	14	46
T149_C	8	45,42	T149_C	8	44,98	0	48	15	47
T150_C	8	47,33	T150_C	8	44,75	0	49	16	48
T151_C	8	50,62	T151_C	8	50,27	0	53	20	52
T152_C	8	49,83	T152_C	8	51,09	0	54	21	51
T153_C	8	49,67	T153_C	8	52,45	0	54	21	51
T154_C	8	49,62	T154_C	8	53,15	0	55	22	51
T155_C	8	49,62	T155_C	8	53,7	0	55	22	51
T156_C	8	49,57	T156_C	8	53,41	0	55	22	51
T157_C	8	49,44	T157_C	8	53,6	0	55	22	51
T158_C	8	43,63	T158_C	8	44,27	0	47	14	46
T208_C	8	34,88	T208_C	8	51,37	55	57	24	58

T209_C	8	34,88	T209_C	8	51,85	55	57	24	58
T210_C	8	34,94	T210_C	8	51,97	55	57	24	58
T211_C	8	37,02	T211_C	8	52,72	55	57	24	58
T212_C	8	42,68	T212_C	8	42,07	55	55	22	58
T213_C	8	42,82	T213_C	8	45,13	0	47	14	46
T214_C	8	41,61	T214_C	8	44,8	0	47	14	45
T215_C	8	40,7	T215_C	8	44,89	0	46	13	45
T216_C	8	40,07	T216_C	8	44,77	0	46	13	44
T217_C	8	36,77	T217_C	8	50,93	55	56	23	58
T218_C	8	40,39	T218_C	8	47,7	0	48	15	45
T219_C	8	41,62	T219_C	8	47,74	0	49	16	46
T220_C	8	43,61	T220_C	8	47,6	0	49	16	46
T221_C	8	46,05	T221_C	8	46,88	0	49	16	48
T222_C	8	50,92	T222_C	8	41,35	0	51	18	51
T223_C	8	47,19	T223_C	8	46,11	0	50	17	48
T224_C	8	45,02	T224_C	8	46,35	0	49	16	47
T225_C	8	43,45	T225_C	8	45,72	0	48	15	46
T226_C	8	42,32	T226_C	8	46,12	0	48	15	45
T227_C	8	36,78	T227_C	8	48,32	0	49	16	44
T228_C	8	36,34	T228_C	8	50,58	55	56	23	58
T229_C	8	45,08	T229_C	8	53,62	55	58	25	58
T230_C	8	44,06	T230_C	8	53,46	0	54	21	49
T231_C	8	43,25	T231_C	8	52,72	0	53	20	48
T232_C	8	42,99	T232_C	8	52,92	0	53	20	48
T233_C	8	42,03	T233_C	8	51,26	0	52	19	47
T234_C	8	41,46	T234_C	8	50,38	0	51	18	46
T235_C	8	41,12	T235_C	8	50,02	0	51	18	46
T236_C	8	41,27	T236_C	8	49,53	0	50	17	46
T237_C	8	40,97	T237_C	8	49,7	0	50	17	46
T238_C	8	39,98	T238_C	8	46,45	0	47	14	45
T239_C	8	38,87	T239_C	8	42,43	0	44	11	43
T240_C	8	37,39	T240_C	8	42,69	0	44	11	43
T241_C	8	38,47	T241_C	8	42,71	0	44	11	43
T242_C	8	38,91	T242_C	8	41,15	0	43	10	43
T243_C	8	38,71	T243_C	8	40,89	0	43	10	43
T244_C	8	38,73	T244_C	8	42,05	0	44	11	43
T245_C	8	37,67	T245_C	8	44,17	0	45	12	43
T246_C	8	37,17	T246_C	8	45,52	0	46	13	44
T247_C	8	34,27	T247_C	8	43,81	55	55	22	57
T248_C	8	40,23	T248_C	8	46,26	0	47	14	45
T249_C	8	41,01	T249_C	8	49,11	0	50	17	46
T250_C	8	40,68	T250_C	8	48,91	0	50	17	46
T251_C	8	40,58	T251_C	8	48,7	0	49	16	45
T252_C	8	40,97	T252_C	8	49,33	0	50	17	46
T253_C	8	41,23	T253_C	8	48,92	0	50	17	46
T254_C	8	40,98	T254_C	8	49,5	0	50	17	46
T255_C	8	41,18	T255_C	8	50,02	0	51	18	46
T256_C	8	41,31	T256_C	8	50,13	0	51	18	46
T257_C	8	41,35	T257_C	8	50,61	0	51	18	46
T258_C	8	41,14	T258_C	8	47,13	0	48	15	45
T259_C	8	40,02	T259_C	8	44,04	0	45	12	44
T260_C	8	40,07	T260_C	8	43,79	0	45	12	44
T261_C	8	41,02	T261_C	8	41,82	0	44	11	44
T262_C	8	41,62	T262_C	8	41,38	0	45	12	44
T263_C	8	41,88	T263_C	8	41,34	0	45	12	45
T264_C	8	41,21	T264_C	8	40,88	0	44	11	44
T265_C	8	40,5	T265_C	8	41,32	0	44	11	44
T266_C	8	39,68	T266_C	8	43,09	0	45	12	44
T267_C	8	39,44	T267_C	8	43,73	0	45	12	44
T268_C	8	37,79	T268_C	8	48,31	0	49	16	45
T269_C	8	42,79	T269_C	8	46,81	0	48	15	46
T270_C	8	43,84	T270_C	8	46,86	0	49	16	46
T271_C	8	45,28	T271_C	8	46,76	0	49	16	47
T272_C	8	46,97	T272_C	8	46,73	0	50	17	48
T273_C	8	50,38	T273_C	8	39,88	0	51	18	51
T274_C	8	46,22	T274_C	8	46	0	49	16	48
T275_C	8	44,34	T275_C	8	46,1	0	48	15	47
T276_C	8	42,89	T276_C	8	45,46	0	47	14	46
T277_C	8	41,66	T277_C	8	45,54	0	47	14	45
T278_C	8	38,79	T278_C	8	49,42	0	50	17	45
T279_C	8	42,37	T279_C	8	46,93	0	48	15	46
T280_C	8	43,44	T280_C	8	46,99	0	49	16	46
T281_C	8	44,94	T281_C	8	47,58	0	49	16	47
T282_C	8	46,51	T282_C	8	47,16	0	50	17	48
T283_C	8	50,47	T283_C	8	38,96	0	51	18	51
T284_C	8	46,6	T284_C	8	46,57	0	50	17	48
T285_C	8	45,12	T285_C	8	46,6	0	49	16	47
T286_C	8	43,68	T286_C	8	46,53	0	48	15	46
T287_C	8	42,74	T287_C	8	47,06	0	48	15	46
T288_C	8	46,1	T288_C	8	46,41	0	49	16	48

T289_C	8	44,41	T289_C	8	46,1	0	48	15	47
T290_C	8	43,07	T290_C	8	46	0	48	15	46
T291_C	8	42,03	T291_C	8	46,9	0	48	15	46
T292_C	8	41,47	T292_C	8	46,79	0	48	15	45
T293_C	8	38,85	T293_C	8	46,51	0	47	14	44
T294_C	8	39,95	T294_C	8	45,94	0	47	14	44
T295_C	8	39,29	T295_C	8	46,47	0	47	14	44
T296_C	8	39,44	T296_C	8	46,85	0	48	15	45
T297_C	8	45,2	T297_C	8	50,04	0	51	18	48
T298_C	8	45,79	T298_C	8	48,27	0	50	17	48
T299_C	8	44,94	T299_C	8	47,94	0	50	17	47
T300_C	8	43,13	T300_C	8	48,39	0	50	17	46
T301_C	8	42,73	T301_C	8	47,83	0	49	16	46
T302_C	8	42,92	T302_C	8	47,9	0	49	16	46
T303_C	8	43,44	T303_C	8	49,2	0	50	17	47
T304_C	8	44,19	T304_C	8	48,59	0	50	17	47
T305_C	8	45,19	T305_C	8	48,38	0	50	17	47
T306_C	8	46,66	T306_C	8	48,75	0	51	18	48
T307_C	8	50,18	T307_C	8	39,28	0	51	18	51
T308_C	8	45,64	T308_C	8	46,63	0	49	16	47
T309_C	8	44,38	T309_C	8	46,5	0	49	16	47
T310_C	8	43,5	T310_C	8	46,77	0	48	15	46
T311_C	8	42,97	T311_C	8	46,61	0	48	15	46
T312_C	8	42,92	T312_C	8	48,69	0	50	17	46
T313_C	8	43,19	T313_C	8	47,97	0	49	16	46
T314_C	8	42,37	T314_C	8	48,85	0	50	17	46
T315_C	8	41,81	T315_C	8	48,77	0	50	17	46
T316_C	8	49,11	T316_C	8	51,59	0	54	21	51
T317_C	8	50,22	T317_C	8	49,13	0	53	20	51
T318_C	8	49,45	T318_C	8	49,23	0	52	19	51
T319_C	8	48,72	T319_C	8	48,91	0	52	19	50
T320_C	8	48,08	T320_C	8	49,14	0	52	19	50
T321_C	8	46,98	T321_C	8	48,27	0	51	18	49
T322_C	8	47,58	T322_C	8	49,06	0	51	18	49
T323_C	8	47,86	T323_C	8	49,07	0	52	19	49
T324_C	8	48,52	T324_C	8	49,08	0	52	19	50
T325_C	8	48,87	T325_C	8	39,51	0	49	16	50
T326_E	14	39,31	T326_E	14	62,8	0	63	30	55
T327_E	14	41,16	T327_E	14	67,22	0	67	34	60
T328_E	14	41,5	T328_E	14	67,17	0	67	34	60
T329_E	14	42	T329_E	14	67,17	0	67	34	60
T330_E	14	42,56	T330_E	14	67,22	0	67	34	60
T331_E	14	43,32	T331_E	14	67,49	0	68	35	60
T332_E	14	44,74	T332_E	14	68,19	0	68	35	61
T333_E	14	45,73	T333_E	14	69,04	0	69	36	62
T334_E	14	46,61	T334_E	14	65,22	0	65	32	58
T335_E	14	47,28	T335_E	14	40,82	0	48	15	48
T336_E	14	47,34	T336_E	14	40,48	0	48	15	48
T337_E	14	47,37	T337_E	14	39,05	0	48	15	48
T338_E	14	47,56	T338_E	14	39,69	0	48	15	48
T339_E	14	47,42	T339_E	14	39,01	0	48	15	48
T340_E	14	47,24	T340_E	14	36,81	0	48	15	48
T341_E	14	45,83	T341_E	14	36,98	0	46	13	47
T352_F	17	40,15	T352_F	17	67,11	0	67	34	60
T353_F	17	47,41	T353_F	17	71,1	0	71	38	65
T354_F	17	48,2	T354_F	17	71,36	0	71	38	65
T355_F	17	48,97	T355_F	17	71,58	0	72	39	65
T356_F	17	49,6	T356_F	17	71,8	0	72	39	66
T357_F	17	48,93	T357_F	17	66,93	0	67	34	60
T358_F	17	47,35	T358_F	17	41,23	0	48	15	48
T359_F	17	47,67	T359_F	17	39,43	0	48	15	48
T360_F	17	47,46	T360_F	17	40,43	0	48	15	48
T361_F	17	47,31	T361_F	17	39,43	0	48	15	48
T362_F	17	43,49	T362_F	17	65,46	0	65	32	58
T363_F	17	51,66	T363_F	17	73,08	0	73	40	67
T364_F	17	53,39	T364_F	17	74,21	0	74	41	69
T365_F	17	54,81	T365_F	17	75,1	0	75	42	70
T366_F	17	56,96	T366_F	17	76,66	0	77	44	73
T367_F	17	59,6	T367_F	17	75,19	0	75	42	71
T368_F	17	59,37	T368_F	17	73,37	0	74	41	68
T369_E	14	59,82	T369_E	14	71,28	0	72	39	66
T370_D	11	60,64	T370_D	11	69,05	0	70	37	64
T371_D	11	55,4	T371_D	11	47,66	0	56	23	56
T372_D	11	39,88	T372_D	11	42,7	0	45	12	44
T373_E	14	40,64	T373_E	14	43,3	0	45	12	44
T374_F	17	41,27	T374_F	17	45,67	0	47	14	45
T375_F	17	44,53	T375_F	17	41,34	0	46	13	46
T376_F	17	44,46	T376_F	17	40,68	0	46	13	46
T377_F	17	44,76	T377_F	17	42,86	0	47	14	46

Resultaten wegverkeer			Resultaten railverkeer			Industrielawaai	Gezamenlijk geluid	Benodigde gevelwering	Cumulatief geluid
T001_C	8	61,64	T001_C	8	55,02	0	62	29	62
T002_C	8	61,67	T002_C	8	53,89	0	62	29	62
T003_C	8	61,79	T003_C	8	53,41	0	62	29	62
T004_C	8	61,76	T004_C	8	53,2	0	62	29	62
T005_C	8	61,97	T005_C	8	56,36	0	63	30	62
T006_C	8	61,79	T006_C	8	56,93	0	63	30	62
T007_C	8	61,68	T007_C	8	56,86	0	63	30	62
T008_C	8	61,64	T008_C	8	57,06	0	63	30	62
T009_C	8	61,6	T009_C	8	57,38	0	63	30	62
T010_C	8	61,6	T010_C	8	57,73	0	63	30	62
T011_C	8	57,86	T011_C	8	57,7	0	61	28	58
T012_C	8	47,06	T012_C	8	44,92	0	49	16	48
T013_C	8	46,38	T013_C	8	46,65	0	50	17	48
T014_C	8	46,47	T014_C	8	46,48	0	49	16	48
T015_C	8	46,12	T015_C	8	46,72	0	49	16	48
T016_C	8	45,39	T016_C	8	46,71	0	49	16	47
T017_C	8	43,48	T017_C	8	46,11	0	48	15	46
T018_C	8	41,03	T018_C	8	45,21	0	47	14	45
T019_C	8	40,61	T019_C	8	45,37	0	47	14	45
T020_C	8	40,5	T020_C	8	44,83	0	46	13	44
T021_C	8	40,01	T021_C	8	45,23	0	46	13	44
T022_C	8	56,77	T022_C	8	45,59	0	57	24	57
T023_C	8	51,81	T023_C	8	53,82	0	56	23	53
T024_C	8	53,81	T024_C	8	54,7	0	57	24	55
T025_C	8	53,49	T025_C	8	54,03	0	57	24	54
T026_C	8	53,06	T026_C	8	53,38	0	56	23	54
T027_C	8	52,83	T027_C	8	53,42	0	56	23	54
T028_C	8	52,7	T028_C	8	52,85	0	56	23	54
T029_C	8	51,35	T029_C	8	52,5	0	55	22	52
T030_C	8	51,84	T030_C	8	52,54	0	55	22	53
T031_C	8	51,81	T031_C	8	51,58	0	55	22	53
T032_C	8	51,89	T032_C	8	51,86	0	55	22	53
T033_C	8	51,99	T033_C	8	51,54	0	55	22	53
T034_C	8	51,14	T034_C	8	43,89	0	52	19	52
T035_C	8	46,98	T035_C	8	43,16	0	48	15	48
T036_C	8	45,6	T036_C	8	44,08	0	48	15	47
T037_C	8	44,37	T037_C	8	44,93	0	48	15	46
T038_C	8	43,99	T038_C	8	45,98	0	48	15	46
T039_C	8	42,92	T039_C	8	46,52	0	48	15	46
T040_C	8	39,58	T040_C	8	44,91	0	46	13	44
T041_C	8	41,73	T041_C	8	44,69	0	46	13	45
T042_C	8	41,25	T042_C	8	45,08	0	47	14	45
T043_C	8	41,26	T043_C	8	45,19	0	47	14	45
T044_C	8	40,73	T044_C	8	45,48	0	47	14	45
T045_C	8	46,05	T045_C	8	53,33	0	54	21	49
T046_C	8	51,66	T046_C	8	48,33	0	53	20	52
T047_C	8	51,64	T047_C	8	48,41	0	53	20	52
T048_C	8	51,6	T048_C	8	47,79	0	53	20	52
T049_C	8	51,54	T049_C	8	47,47	0	53	20	52
T050_C	8	51,56	T050_C	8	46,99	0	53	20	52
T051_C	8	49,77	T051_C	8	47,1	0	52	19	51
T052_C	8	46,03	T052_C	8	51,98	0	53	20	49
T053_C	8	44,54	T053_C	8	51,78	0	53	20	48
T054_C	8	43,09	T054_C	8	52,09	0	53	20	48
T055_C	8	42,18	T055_C	8	52,66	0	53	20	48
T056_C	8	41,17	T056_C	8	53,37	0	54	21	48
T057_C	8	40,42	T057_C	8	51,92	0	52	19	47
T058_C	8	40,51	T058_C	8	51,57	0	52	19	47
T059_C	8	40,53	T059_C	8	51,41	0	52	19	47
T060_C	8	40,59	T060_C	8	51,42	0	52	19	47
T061_C	8	40,51	T061_C	8	51,36	0	52	19	47
T062_C	8	40,39	T062_C	8	51,46	0	52	19	47
T063_C	8	46,15	T063_C	8	55,72	0	56	23	50
T064_C	8	49,52	T064_C	8	51,03	0	53	20	51
T065_C	8	49,48	T065_C	8	50,76	0	53	20	51
T066_C	8	49,25	T066_C	8	50,17	0	53	20	51
T067_C	8	49,18	T067_C	8	49,72	0	52	19	50
T068_C	8	49,19	T068_C	8	49,44	0	52	19	50
T069_C	8	49,15	T069_C	8	49,01	0	52	19	50
T070_C	8	45,04	T070_C	8	49,89	0	51	18	48
T071_C	8	48,63	T071_C	8	51,29	0	53	20	50
T072_C	8	48,88	T072_C	8	52,69	0	54	21	51
T073_C	8	49,11	T073_C	8	53,53	0	55	22	51
T074_C	8	49,33	T074_C	8	53,65	0	55	22	51
T075_C	8	49,51	T075_C	8	53,22	0	55	22	51
T076_C	8	49,86	T076_C	8	53,05	0	55	22	51
T077_C	8	50,23	T077_C	8	54,08	0	56	23	52
T078_C	8	49,9	T078_C	8	51,21	0	54	21	51
T079_C	8	46,07	T079_C	8	45,73	0	49	16	48

T080_C	8	44,37	T080_C	8	46,29	0	48	15	47
T081_C	8	43,23	T081_C	8	46,48	0	48	15	46
T082_C	8	42,01	T082_C	8	46,06	0	48	15	45
T083_C	8	41,37	T083_C	8	45,89	0	47	14	45
T084_C	8	40,78	T084_C	8	45,85	0	47	14	45
T085_C	8	39,93	T085_C	8	45,96	0	47	14	44
T086_C	8	44,85	T086_C	8	45,52	0	48	15	47
T087_C	8	43,48	T087_C	8	47,82	0	49	16	46
T088_C	8	43,12	T088_C	8	47,16	0	49	16	46
T089_C	8	42,66	T089_C	8	48,55	0	50	17	46
T090_C	8	42,66	T090_C	8	47,13	0	48	15	46
T091_C	8	43,55	T091_C	8	46,95	0	49	16	46
T092_C	8	44,38	T092_C	8	46,58	0	49	16	47
T093_C	8	45,5	T093_C	8	47,56	0	50	17	48
T094_C	8	49,75	T094_C	8	50,77	0	53	20	51
T095_C	8	46,52	T095_C	8	51,41	0	53	20	49
T096_C	8	45,02	T096_C	8	51,92	0	53	20	48
T097_C	8	43,7	T097_C	8	50,65	0	51	18	47
T098_C	8	42,68	T098_C	8	50,08	0	51	18	47
T099_C	8	41,7	T099_C	8	49,82	0	50	17	46
T100_C	8	40,44	T100_C	8	49,42	0	50	17	46
T101_C	8	40,01	T101_C	8	47,98	0	49	16	45
T102_C	8	41,26	T102_C	8	43,12	0	45	12	44
T103_C	8	41,27	T103_C	8	49,65	0	50	17	46
T104_C	8	41,61	T104_C	8	50,38	0	51	18	46
T105_C	8	42,72	T105_C	8	50,69	0	51	18	47
T106_C	8	43,65	T106_C	8	51,54	0	52	19	48
T107_C	8	44,94	T107_C	8	52,39	0	53	20	48
T108_C	8	46,34	T108_C	8	53,08	0	54	21	49
T109_C	8	49,9	T109_C	8	53,44	0	55	22	52
T110_C	8	45,94	T110_C	8	43,99	0	48	15	47
T111_C	8	44,38	T111_C	8	43,23	0	47	14	46
T112_C	8	42,91	T112_C	8	43,57	0	46	13	45
T113_C	8	41,77	T113_C	8	43,66	0	46	13	45
T114_C	8	40,86	T114_C	8	44,41	0	46	13	44
T115_C	8	40,21	T115_C	8	45,57	0	47	14	44
T116_C	8	38,29	T116_C	8	44,66	0	46	13	44
T117_C	8	41,52	T117_C	8	48,37	0	49	16	46
T118_C	8	41,67	T118_C	8	48,73	0	50	17	46
T119_C	8	42,42	T119_C	8	49,36	0	50	17	46
T120_C	8	43,5	T120_C	8	49,07	0	50	17	47
T121_C	8	44,72	T121_C	8	49	0	50	17	47
T122_C	8	46,17	T122_C	8	47,99	0	50	17	48
T123_C	8	49,92	T123_C	8	46,36	0	52	19	51
T124_C	8	46,09	T124_C	8	43,12	0	48	15	47
T125_C	8	44,69	T125_C	8	43,11	0	47	14	46
T126_C	8	43,25	T126_C	8	42,81	0	46	13	45
T127_C	8	42,08	T127_C	8	43,31	0	46	13	45
T128_C	8	41,3	T128_C	8	43,51	0	46	13	45
T129_C	8	40,96	T129_C	8	43,65	0	46	13	44
T130_C	8	38,27	T130_C	8	44,45	0	45	12	44
T131_C	8	40,75	T131_C	8	45,63	0	47	14	45
T132_C	8	41,51	T132_C	8	44,99	0	47	14	45
T133_C	8	42,58	T133_C	8	45,06	0	47	14	45
T134_C	8	43,83	T134_C	8	44,93	0	47	14	46
T135_C	8	45,33	T135_C	8	44,87	0	48	15	47
T136_C	8	46,97	T136_C	8	44,96	0	49	16	48
T137_C	8	50,77	T137_C	8	45,39	0	52	19	51
T138_C	8	46,58	T138_C	8	44,58	0	49	16	48
T139_C	8	45,2	T139_C	8	44,15	0	48	15	47
T140_C	8	43,89	T140_C	8	43,81	0	47	14	46
T141_C	8	43,04	T141_C	8	44,93	0	47	14	46
T142_C	8	42,11	T142_C	8	45,04	0	47	14	45
T143_C	8	41,99	T143_C	8	44,25	0	46	13	45
T144_C	8	38,85	T144_C	8	43,03	0	44	11	43
T145_C	8	41,06	T145_C	8	44,98	0	46	13	45
T146_C	8	41,74	T146_C	8	44,98	0	47	14	45
T147_C	8	42,75	T147_C	8	44,78	0	47	14	45
T148_C	8	43,83	T148_C	8	44,64	0	47	14	46
T149_C	8	45,4	T149_C	8	44,75	0	48	15	47
T150_C	8	47,31	T150_C	8	44,41	0	49	16	48
T151_C	8	50,68	T151_C	8	47,71	0	52	19	51
T152_C	8	49,94	T152_C	8	47,73	0	52	19	51
T153_C	8	49,79	T153_C	8	47,11	0	52	19	51
T154_C	8	49,77	T154_C	8	46,38	0	51	18	51
T155_C	8	49,78	T155_C	8	46,36	0	51	18	51
T156_C	8	49,74	T156_C	8	44,93	0	51	18	50
T157_C	8	49,59	T157_C	8	45,01	0	51	18	50
T158_C	8	43,62	T158_C	8	43,19	0	46	13	46
T208_C	8	34,74	T208_C	8	49,85	55	56	23	57

T209_C	8	34,71	T209_C	8	50,58	55	56	23	58
T210_C	8	34,95	T210_C	8	50,86	55	56	23	58
T211_C	8	37,12	T211_C	8	51,31	55	57	24	58
T212_C	8	42,68	T212_C	8	41,98	55	55	22	58
T213_C	8	42,82	T213_C	8	44,92	0	47	14	46
T214_C	8	41,61	T214_C	8	44,65	0	46	13	45
T215_C	8	40,69	T215_C	8	44,76	0	46	13	44
T216_C	8	40,06	T216_C	8	44,13	0	46	13	44
T217_C	8	36,71	T217_C	8	49,22	55	56	23	58
T218_C	8	40,4	T218_C	8	46,24	0	47	14	45
T219_C	8	41,61	T219_C	8	46,23	0	48	15	45
T220_C	8	43,59	T220_C	8	46,06	0	48	15	46
T221_C	8	46,04	T221_C	8	45,19	0	49	16	48
T222_C	8	50,92	T222_C	8	41,31	0	51	18	51
T223_C	8	47,19	T223_C	8	45,84	0	50	17	48
T224_C	8	45,02	T224_C	8	46,06	0	49	16	47
T225_C	8	43,45	T225_C	8	45,49	0	48	15	46
T226_C	8	42,32	T226_C	8	46,01	0	48	15	45
T227_C	8	36,82	T227_C	8	47,1	0	47	14	44
T228_C	8	36,43	T228_C	8	47,05	55	56	23	57
T229_C	8	45,3	T229_C	8	49,4	55	56	23	58
T230_C	8	44,27	T230_C	8	49,24	0	50	17	47
T231_C	8	43,43	T231_C	8	49,13	0	50	17	47
T232_C	8	43,3	T232_C	8	49,37	0	50	17	47
T233_C	8	42,42	T233_C	8	48,36	0	49	16	46
T234_C	8	41,62	T234_C	8	48,57	0	49	16	46
T235_C	8	41,22	T235_C	8	48,52	0	49	16	46
T236_C	8	41,31	T236_C	8	48,13	0	49	16	46
T237_C	8	40,99	T237_C	8	48,72	0	49	16	46
T238_C	8	39,98	T238_C	8	46,33	0	47	14	45
T239_C	8	38,87	T239_C	8	41,85	0	44	11	43
T240_C	8	37,38	T240_C	8	42,29	0	44	11	43
T241_C	8	38,46	T241_C	8	42,39	0	44	11	43
T242_C	8	38,91	T242_C	8	40,85	0	43	10	43
T243_C	8	38,7	T243_C	8	39,77	0	42	9	43
T244_C	8	38,71	T244_C	8	40,29	0	43	10	43
T245_C	8	37,63	T245_C	8	41,29	0	43	10	43
T246_C	8	37,14	T246_C	8	44,35	0	45	12	43
T247_C	8	34,27	T247_C	8	43,71	55	55	22	57
T248_C	8	40,24	T248_C	8	44,02	0	46	13	44
T249_C	8	41,04	T249_C	8	48,26	0	49	16	46
T250_C	8	40,69	T250_C	8	48,34	0	49	16	45
T251_C	8	40,58	T251_C	8	48,2	0	49	16	45
T252_C	8	40,96	T252_C	8	48,91	0	50	17	46
T253_C	8	41,23	T253_C	8	48,82	0	50	17	46
T254_C	8	40,95	T254_C	8	49,13	0	50	17	46
T255_C	8	41,14	T255_C	8	49,73	0	50	17	46
T256_C	8	41,29	T256_C	8	49,88	0	50	17	46
T257_C	8	41,33	T257_C	8	50,25	0	51	18	46
T258_C	8	41,12	T258_C	8	47,06	0	48	15	45
T259_C	8	40,02	T259_C	8	43,91	0	45	12	44
T260_C	8	40,07	T260_C	8	43,64	0	45	12	44
T261_C	8	41,01	T261_C	8	41,46	0	44	11	44
T262_C	8	41,62	T262_C	8	40,76	0	44	11	44
T263_C	8	41,87	T263_C	8	40,54	0	44	11	44
T264_C	8	41,21	T264_C	8	40,37	0	44	11	44
T265_C	8	40,5	T265_C	8	41,17	0	44	11	44
T266_C	8	39,68	T266_C	8	43,01	0	45	12	44
T267_C	8	39,44	T267_C	8	43,65	0	45	12	44
T268_C	8	37,85	T268_C	8	47,53	0	48	15	44
T269_C	8	42,79	T269_C	8	46,76	0	48	15	46
T270_C	8	43,84	T270_C	8	46,82	0	49	16	46
T271_C	8	45,28	T271_C	8	46,65	0	49	16	47
T272_C	8	46,97	T272_C	8	46,61	0	50	17	48
T273_C	8	50,38	T273_C	8	39,65	0	51	18	51
T274_C	8	46,23	T274_C	8	44,42	0	48	15	48
T275_C	8	44,36	T275_C	8	44,58	0	47	14	46
T276_C	8	42,9	T276_C	8	43,95	0	46	13	45
T277_C	8	41,69	T277_C	8	44,07	0	46	13	45
T278_C	8	38,78	T278_C	8	49,05	0	49	16	45
T279_C	8	42,35	T279_C	8	46,82	0	48	15	46
T280_C	8	43,43	T280_C	8	46,88	0	48	15	46
T281_C	8	44,94	T281_C	8	47,5	0	49	16	47
T282_C	8	46,51	T282_C	8	47,07	0	50	17	48
T283_C	8	50,47	T283_C	8	38,71	0	51	18	51
T284_C	8	46,61	T284_C	8	45,77	0	49	16	48
T285_C	8	45,13	T285_C	8	45,91	0	49	16	47
T286_C	8	43,68	T286_C	8	45,71	0	48	15	46
T287_C	8	42,75	T287_C	8	46,48	0	48	15	46
T288_C	8	46,1	T288_C	8	45,85	0	49	16	48

T289_C	8	44,41	T289_C	8	45,45	0	48	15	47
T290_C	8	43,07	T290_C	8	45,41	0	47	14	46
T291_C	8	42,03	T291_C	8	46,36	0	48	15	45
T292_C	8	41,47	T292_C	8	46,35	0	48	15	45
T293_C	8	38,86	T293_C	8	46,02	0	47	14	44
T294_C	8	39,94	T294_C	8	45,4	0	46	13	44
T295_C	8	39,27	T295_C	8	45,49	0	46	13	44
T296_C	8	39,43	T296_C	8	46,05	0	47	14	44
T297_C	8	45,19	T297_C	8	49,73	0	51	18	48
T298_C	8	45,79	T298_C	8	48,26	0	50	17	48
T299_C	8	44,94	T299_C	8	47,89	0	50	17	47
T300_C	8	43,12	T300_C	8	48,34	0	49	16	46
T301_C	8	42,72	T301_C	8	47,78	0	49	16	46
T302_C	8	42,92	T302_C	8	47,85	0	49	16	46
T303_C	8	43,43	T303_C	8	49,16	0	50	17	47
T304_C	8	44,19	T304_C	8	48,54	0	50	17	47
T305_C	8	45,19	T305_C	8	48,32	0	50	17	47
T306_C	8	46,66	T306_C	8	48,7	0	51	18	48
T307_C	8	50,18	T307_C	8	39,06	0	51	18	51
T308_C	8	45,64	T308_C	8	46,26	0	49	16	47
T309_C	8	44,39	T309_C	8	46,17	0	48	15	47
T310_C	8	43,5	T310_C	8	46,45	0	48	15	46
T311_C	8	42,97	T311_C	8	46,34	0	48	15	46
T312_C	8	42,91	T312_C	8	48,5	0	50	17	46
T313_C	8	43,19	T313_C	8	47,81	0	49	16	46
T314_C	8	42,37	T314_C	8	48,68	0	50	17	46
T315_C	8	41,8	T315_C	8	48,6	0	49	16	46
T316_C	8	49,1	T316_C	8	51,33	0	53	20	51
T317_C	8	50,22	T317_C	8	49,13	0	53	20	51
T318_C	8	49,45	T318_C	8	49,23	0	52	19	51
T319_C	8	48,72	T319_C	8	48,91	0	52	19	50
T320_C	8	48,08	T320_C	8	49,14	0	52	19	50
T321_C	8	46,98	T321_C	8	48,27	0	51	18	49
T322_C	8	47,58	T322_C	8	49,03	0	51	18	49
T323_C	8	47,86	T323_C	8	49,04	0	52	19	49
T324_C	8	48,52	T324_C	8	49,05	0	52	19	50
T325_C	8	48,87	T325_C	8	39,47	0	49	16	50
T326_E	14	38,53	T326_E	14	63,76	0	64	31	56
T327_E	14	41,16	T327_E	14	67,22	0	67	34	60
T328_E	14	41,5	T328_E	14	67,17	0	67	34	60
T329_E	14	42	T329_E	14	67,17	0	67	34	60
T330_E	14	42,56	T330_E	14	67,22	0	67	34	60
T331_E	14	43,32	T331_E	14	67,49	0	68	35	60
T332_E	14	44,74	T332_E	14	68,19	0	68	35	61
T333_E	14	45,73	T333_E	14	69,04	0	69	36	62
T334_E	14	46,61	T334_E	14	65,22	0	65	32	58
T335_E	14	47,28	T335_E	14	41,3	0	48	15	48
T336_E	14	47,35	T336_E	14	41,14	0	48	15	48
T337_E	14	47,38	T337_E	14	40,43	0	48	15	48
T338_E	14	47,58	T338_E	14	42,62	0	49	16	49
T339_E	14	47,45	T339_E	14	42,88	0	49	16	48
T340_E	14	47,29	T340_E	14	45,69	0	50	17	49
T341_E	14	45,88	T341_E	14	51,13	0	52	19	49
T342_E	14	40,45	T342_E	14	64,44	0	64	31	57
T343_E	14	42,71	T343_E	14	63,41	0	63	30	56
T344_E	14	39,38	T344_E	14	62,93	0	63	30	55
T345_E	14	39,92	T345_E	14	61,85	0	62	29	54
T346_E	14	41,16	T346_E	14	61,05	0	61	28	53
T347_E	14	44,83	T347_E	14	45,06	0	48	15	47
T348_E	14	44,91	T348_E	14	44,8	0	48	15	47
T349_E	14	45,71	T349_E	14	43,69	0	48	15	47
T350_E	14	46,12	T350_E	14	44,42	0	48	15	48
T351_E	14	46,19	T351_E	14	44,62	0	48	15	48
T352_F	17	40,14	T352_F	17	67,11	0	67	34	60
T353_F	17	47,41	T353_F	17	71,1	0	71	38	65
T354_F	17	48,2	T354_F	17	71,36	0	71	38	65
T355_F	17	48,97	T355_F	17	71,58	0	72	39	65
T356_F	17	49,6	T356_F	17	71,8	0	72	39	66
T357_F	17	48,93	T357_F	17	66,93	0	67	34	60
T358_F	17	47,36	T358_F	17	41,54	0	48	15	48
T359_F	17	47,69	T359_F	17	39,93	0	48	15	49
T360_F	17	47,47	T360_F	17	40,89	0	48	15	48
T361_F	17	47,32	T361_F	17	40,09	0	48	15	48
T362_F	17	43,5	T362_F	17	65,46	0	65	32	58
T363_F	17	51,66	T363_F	17	73,08	0	73	40	67
T364_F	17	53,39	T364_F	17	74,21	0	74	41	69
T365_F	17	54,81	T365_F	17	75,1	0	75	42	70
T366_F	17	56,96	T366_F	17	76,66	0	77	44	73
T367_F	17	59,6	T367_F	17	75,19	0	75	42	71
T368_F	17	59,37	T368_F	17	73,37	0	74	41	68
T369_E	14	59,82	T369_E	14	71,28	0	72	39	66

T370_D	11	60,64	T370_D	11	69,05	0	70	37	64
T371_D	11	55,4	T371_D	11	47,65	0	56	23	56
T372_D	11	39,76	T372_D	11	42,78	0	45	12	44
T373_E	14	40,65	T373_E	14	43,32	0	45	12	44
T374_F	17	41,28	T374_F	17	45,68	0	47	14	45
T375_F	17	44,53	T375_F	17	41,32	0	46	13	46
T376_F	17	44,46	T376_F	17	40,66	0	46	13	46
T377_F	17	44,76	T377_F	17	42,85	0	47	14	46

Resultaten wegverkeer			Resultaten railvrekeer			Gezamenlijk geluid	Benodigde gevelwering	Gecumuleerd geluid
T001_C	8	61,64	T001_C	8	55,02	62	29	62
T002_C	8	61,67	T002_C	8	53,89	62	29	62
T003_C	8	61,79	T003_C	8	53,41	62	29	62
T004_C	8	61,76	T004_C	8	53,2	62	29	62
T005_C	8	61,97	T005_C	8	56,36	63	30	62
T006_C	8	61,79	T006_C	8	56,93	63	30	62
T007_C	8	61,68	T007_C	8	56,86	63	30	62
T008_C	8	61,64	T008_C	8	57,06	63	30	62
T009_C	8	61,6	T009_C	8	57,38	63	30	62
T010_C	8	61,6	T010_C	8	57,73	63	30	62
T011_C	8	57,86	T011_C	8	57,7	61	28	58
T012_C	8	47,06	T012_C	8	44,96	49	16	48
T013_C	8	46,39	T013_C	8	46,66	50	17	48
T014_C	8	46,47	T014_C	8	46,51	50	17	48
T015_C	8	46,12	T015_C	8	46,72	49	16	48
T016_C	8	45,39	T016_C	8	46,72	49	16	47
T017_C	8	43,48	T017_C	8	46,11	48	15	46
T018_C	8	41,04	T018_C	8	45,22	47	14	45
T019_C	8	40,61	T019_C	8	45,36	47	14	45
T020_C	8	40,51	T020_C	8	44,85	46	13	44
T021_C	8	40,03	T021_C	8	45,25	46	13	44
T022_C	8	56,77	T022_C	8	45,59	57	24	57
T023_C	8	51,81	T023_C	8	53,82	56	23	53
T024_C	8	53,81	T024_C	8	54,7	57	24	55
T025_C	8	53,5	T025_C	8	54,03	57	24	54
T026_C	8	53,06	T026_C	8	53,38	56	23	54
T027_C	8	52,83	T027_C	8	53,42	56	23	54
T028_C	8	52,7	T028_C	8	52,85	56	23	54
T029_C	8	51,35	T029_C	8	52,51	55	22	52
T030_C	8	51,84	T030_C	8	52,55	55	22	53
T031_C	8	51,81	T031_C	8	51,58	55	22	53
T032_C	8	51,89	T032_C	8	51,86	55	22	53
T033_C	8	51,99	T033_C	8	51,55	55	22	53
T034_C	8	51,14	T034_C	8	43,9	52	19	52
T035_C	8	46,98	T035_C	8	43,15	48	15	48
T036_C	8	45,6	T036_C	8	44,08	48	15	47
T037_C	8	44,37	T037_C	8	44,93	48	15	46
T038_C	8	43,99	T038_C	8	45,98	48	15	46
T039_C	8	42,93	T039_C	8	46,51	48	15	46
T040_C	8	39,58	T040_C	8	44,91	46	13	44
T041_C	8	41,73	T041_C	8	44,68	46	13	45
T042_C	8	41,25	T042_C	8	45,07	47	14	45
T043_C	8	41,27	T043_C	8	45,19	47	14	45
T044_C	8	40,73	T044_C	8	45,47	47	14	45
T045_C	8	46,05	T045_C	8	53,33	54	21	49
T046_C	8	51,66	T046_C	8	48,33	53	20	52
T047_C	8	51,64	T047_C	8	48,41	53	20	52
T048_C	8	51,6	T048_C	8	47,79	53	20	52
T049_C	8	51,53	T049_C	8	47,47	53	20	52
T050_C	8	51,56	T050_C	8	46,99	53	20	52
T051_C	8	49,78	T051_C	8	47,14	52	19	51
T052_C	8	46,03	T052_C	8	51,98	53	20	49
T053_C	8	44,54	T053_C	8	51,79	53	20	48
T054_C	8	43,09	T054_C	8	52,09	53	20	48
T055_C	8	42,19	T055_C	8	52,67	53	20	48
T056_C	8	41,17	T056_C	8	53,37	54	21	48
T057_C	8	40,42	T057_C	8	51,92	52	19	47
T058_C	8	40,51	T058_C	8	51,57	52	19	47
T059_C	8	40,53	T059_C	8	51,41	52	19	47
T060_C	8	40,59	T060_C	8	51,42	52	19	47
T061_C	8	40,52	T061_C	8	51,36	52	19	47
T062_C	8	40,39	T062_C	8	51,46	52	19	47
T063_C	8	46,15	T063_C	8	55,73	56	23	50
T064_C	8	49,53	T064_C	8	51,04	53	20	51
T065_C	8	49,48	T065_C	8	50,77	53	20	51
T066_C	8	49,25	T066_C	8	50,2	53	20	51
T067_C	8	49,18	T067_C	8	49,74	52	19	50
T068_C	8	49,2	T068_C	8	49,46	52	19	50
T069_C	8	49,15	T069_C	8	49,03	52	19	50
T070_C	8	45,05	T070_C	8	49,89	51	18	48
T071_C	8	48,63	T071_C	8	51,29	53	20	50
T072_C	8	48,88	T072_C	8	52,69	54	21	51
T073_C	8	49,11	T073_C	8	53,53	55	22	51
T074_C	8	49,33	T074_C	8	53,65	55	22	51
T075_C	8	49,5	T075_C	8	53,22	55	22	51
T076_C	8	49,86	T076_C	8	53,05	55	22	51
T077_C	8	50,24	T077_C	8	54,08	56	23	52
T078_C	8	49,9	T078_C	8	51,21	54	21	51
T079_C	8	46,07	T079_C	8	45,74	49	16	48

T080_C	8	44,37	T080_C	8	46,33	48	15	47
T081_C	8	43,24	T081_C	8	46,55	48	15	46
T082_C	8	42,03	T082_C	8	46,14	48	15	45
T083_C	8	41,37	T083_C	8	45,92	47	14	45
T084_C	8	40,79	T084_C	8	45,92	47	14	45
T085_C	8	39,95	T085_C	8	46,02	47	14	44
T086_C	8	44,87	T086_C	8	45,5	48	15	47
T087_C	8	43,48	T087_C	8	47,82	49	16	46
T088_C	8	43,12	T088_C	8	47,16	49	16	46
T089_C	8	42,66	T089_C	8	48,55	50	17	46
T090_C	8	42,67	T090_C	8	47,13	48	15	46
T091_C	8	43,55	T091_C	8	46,95	49	16	46
T092_C	8	44,38	T092_C	8	46,58	49	16	47
T093_C	8	45,5	T093_C	8	47,56	50	17	48
T094_C	8	49,75	T094_C	8	50,77	53	20	51
T095_C	8	46,53	T095_C	8	51,42	53	20	49
T096_C	8	45,03	T096_C	8	51,93	53	20	48
T097_C	8	43,71	T097_C	8	50,67	51	18	47
T098_C	8	42,69	T098_C	8	50,11	51	18	47
T099_C	8	41,72	T099_C	8	49,84	50	17	46
T100_C	8	40,46	T100_C	8	49,44	50	17	46
T101_C	8	40,18	T101_C	8	48,01	49	16	45
T102_C	8	41,38	T102_C	8	43,12	45	12	45
T103_C	8	41,3	T103_C	8	49,65	50	17	46
T104_C	8	41,62	T104_C	8	50,38	51	18	46
T105_C	8	42,72	T105_C	8	50,69	51	18	47
T106_C	8	43,65	T106_C	8	51,54	52	19	48
T107_C	8	44,93	T107_C	8	52,39	53	20	48
T108_C	8	46,33	T108_C	8	53,08	54	21	49
T109_C	8	49,9	T109_C	8	53,44	55	22	52
T110_C	8	45,95	T110_C	8	44,08	48	15	47
T111_C	8	44,39	T111_C	8	43,44	47	14	46
T112_C	8	42,93	T112_C	8	43,7	46	13	45
T113_C	8	41,79	T113_C	8	43,76	46	13	45
T114_C	8	40,9	T114_C	8	44,52	46	13	45
T115_C	8	40,36	T115_C	8	45,62	47	14	45
T116_C	8	38,65	T116_C	8	44,66	46	13	44
T117_C	8	41,54	T117_C	8	48,37	49	16	46
T118_C	8	41,67	T118_C	8	48,73	50	17	46
T119_C	8	42,42	T119_C	8	49,36	50	17	46
T120_C	8	43,51	T120_C	8	49,07	50	17	47
T121_C	8	44,72	T121_C	8	49	50	17	47
T122_C	8	46,17	T122_C	8	47,99	50	17	48
T123_C	8	49,91	T123_C	8	46,36	51	18	51
T124_C	8	46,1	T124_C	8	43,4	48	15	47
T125_C	8	44,71	T125_C	8	43,13	47	14	46
T126_C	8	43,28	T126_C	8	42,87	46	13	46
T127_C	8	42,12	T127_C	8	43,47	46	13	45
T128_C	8	41,52	T128_C	8	43,77	46	13	45
T129_C	8	41,61	T129_C	8	43,8	46	13	45
T130_C	8	39,26	T130_C	8	44,58	46	13	44
T131_C	8	40,91	T131_C	8	45,63	47	14	45
T132_C	8	41,6	T132_C	8	44,99	47	14	45
T133_C	8	42,61	T133_C	8	45,06	47	14	45
T134_C	8	43,83	T134_C	8	44,93	47	14	46
T135_C	8	45,34	T135_C	8	44,87	48	15	47
T136_C	8	46,97	T136_C	8	44,96	49	16	48
T137_C	8	50,77	T137_C	8	45,39	52	19	51
T138_C	8	46,58	T138_C	8	44,64	49	16	48
T139_C	8	45,29	T139_C	8	44,28	48	15	47
T140_C	8	44,17	T140_C	8	43,94	47	14	46
T141_C	8	43,5	T141_C	8	44,84	47	14	46
T142_C	8	43,1	T142_C	8	45,01	47	14	46
T143_C	8	43,26	T143_C	8	44,37	47	14	46
T144_C	8	40,82	T144_C	8	43,31	45	12	44
T145_C	8	41,07	T145_C	8	44,98	46	13	45
T146_C	8	42,02	T146_C	8	44,98	47	14	45
T147_C	8	42,98	T147_C	8	44,78	47	14	46
T148_C	8	44	T148_C	8	44,64	47	14	46
T149_C	8	45,49	T149_C	8	44,75	48	15	47
T150_C	8	47,36	T150_C	8	44,41	49	16	48
T151_C	8	50,73	T151_C	8	47,71	52	19	51
T152_C	8	50,23	T152_C	8	47,84	52	19	51
T153_C	8	50,13	T153_C	8	47,33	52	19	51
T154_C	8	50,17	T154_C	8	46,62	52	19	51
T155_C	8	50,31	T155_C	8	46,58	52	19	51
T156_C	8	50,46	T156_C	8	44,62	51	18	51
T157_C	8	50,56	T157_C	8	45,06	52	19	51
T158_C	8	46,56	T158_C	8	43,06	48	15	48
T159_C	8	48,13	T159_C	8	51,55	53	20	50

T160_C	8	48,38	T160_C	8	50,71	53	20	50
T161_C	8	48,77	T161_C	8	50,45	53	20	50
T162_C	8	49,34	T162_C	8	50,7	53	20	51
T163_C	8	49,91	T163_C	8	44,05	51	18	51
T164_C	8	45,02	T164_C	8	41,15	47	14	47
T165_C	8	43,05	T165_C	8	40,93	45	12	45
T166_C	8	41,3	T166_C	8	39,27	43	10	44
T167_C	8	39,77	T167_C	8	38,19	42	9	43
T168_C	8	42,82	T168_C	8	50,47	51	18	47
T169_C	8	47,61	T169_C	8	56,32	57	24	51
T170_C	8	45,03	T170_C	8	44,5	48	15	47
T171_C	8	43,24	T171_C	8	45,55	48	15	46
T172_C	8	42,18	T172_C	8	45,56	47	14	45
T173_C	8	41,17	T173_C	8	44,33	46	13	45
T174_C	8	39,11	T174_C	8	43,41	45	12	44
T175_C	8	38,53	T175_C	8	43,84	45	12	43
T176_C	8	37,59	T176_C	8	44,15	45	12	43
T177_C	8	36,71	T177_C	8	44,69	45	12	43
T178_C	8	41,67	T178_C	8	55,57	56	23	49
T179_C	8	41,8	T179_C	8	56,28	56	23	49
T180_C	8	41,88	T180_C	8	55,82	56	23	49
T181_C	8	42,07	T181_C	8	56,42	57	24	50
T182_C	8	42,31	T182_C	8	56,6	57	24	50
T183_C	8	42,56	T183_C	8	56,72	57	24	50
T184_C	8	43,06	T184_C	8	56,98	57	24	50
T185_C	8	43,78	T185_C	8	56,83	57	24	50
T186_C	5	38,04	T186_B	5	44,03	45	12	43
T187_C	5	38,76	T187_B	5	44,42	45	12	44
T188_C	5	38,88	T188_B	5	44,47	46	13	44
T189_C	5	38,99	T189_B	5	44,53	46	13	44
T190_C	5	39,12	T190_B	5	44,54	46	13	44
T191_C	5	40,79	T191_B	5	54,44	55	22	48
T192_C	5	41,14	T192_B	5	54,72	55	22	48
T193_C	5	41,29	T193_B	5	54,81	55	22	48
T194_C	5	41,41	T194_B	5	54,18	54	21	48
T195_C	5	41,1	T195_B	5	53,39	54	21	48
T196_C	8	42,08	T196_C	8	46,32	48	15	45
T197_C	8	49,75	T197_C	8	44,76	51	18	50
T198_C	8	50,22	T198_C	8	44,51	51	18	51
T199_C	8	50,42	T199_C	8	44,79	51	18	51
T200_C	8	50,55	T200_C	8	44,11	51	18	51
T201_C	8	50,61	T201_C	8	44,43	52	19	51
T202_C	8	45,95	T202_C	8	49,07	51	18	48
T203_C	8	34,34	T203_C	8	48,72	49	16	44
T204_C	8	34,88	T204_C	8	49,54	50	17	44
T205_C	8	35,31	T205_C	8	50,18	50	17	45
T206_C	8	36,35	T206_C	8	49,61	50	17	45
T207_C	8	36,45	T207_C	8	49,47	50	17	45
T208_C	8	49,44	T208_C	8	46,72	51	18	50
T209_C	8	49,3	T209_C	8	46,56	51	18	50
T210_C	8	49,3	T210_C	8	48,05	52	19	50
T211_C	8	49,58	T211_C	8	48,09	52	19	51
T212_C	8	50,41	T212_C	8	42,66	51	18	51
T213_C	8	47,14	T213_C	8	44,64	49	16	48
T214_C	8	45,52	T214_C	8	44,26	48	15	47
T215_C	8	44,2	T215_C	8	44,73	47	14	46
T216_C	8	43,09	T216_C	8	44,13	47	14	46
T217_C	8	44,66	T217_C	8	47,69	49	16	47
T218_C	8	43,64	T218_C	8	45,46	48	15	46
T219_C	8	44,49	T219_C	8	45,06	48	15	47
T220_C	8	45,83	T220_C	8	45,84	49	16	47
T221_C	8	47,67	T221_C	8	45,14	50	17	49
T222_C	8	51,32	T222_C	8	41,34	52	19	52
T223_C	8	47,19	T223_C	8	45,83	50	17	48
T224_C	8	45,05	T224_C	8	46,05	49	16	47
T225_C	8	43,47	T225_C	8	45,49	48	15	46
T226_C	8	42,33	T226_C	8	46,01	48	15	45
T227_C	8	39,53	T227_C	8	47,09	48	15	45
T228_C	8	50,62	T228_C	8	45,8	52	19	51
T229_C	8	48,09	T229_C	8	48,64	51	18	49
T230_C	8	46,22	T230_C	8	48,55	51	18	48
T231_C	8	45,42	T231_C	8	48,77	50	17	48
T232_C	8	45,26	T232_C	8	49,03	51	18	48
T233_C	8	43,93	T233_C	8	48,27	50	17	47
T234_C	8	42,79	T234_C	8	48,51	50	17	46
T235_C	8	42,28	T235_C	8	48,55	49	16	46
T236_C	8	42,06	T236_C	8	48,15	49	16	46
T237_C	8	41,59	T237_C	8	48,74	50	17	46
T238_C	8	40,03	T238_C	8	46,33	47	14	45
T239_C	8	40,49	T239_C	8	41,45	44	11	44

T240_C	8	40,63	T240_C	8	41,89	44	11	44
T241_C	8	41,57	T241_C	8	41,68	45	12	44
T242_C	8	42,39	T242_C	8	40,71	45	12	45
T243_C	8	42,47	T243_C	8	39,64	44	11	45
T244_C	8	43,94	T244_C	8	40,16	45	12	46
T245_C	8	44,43	T245_C	8	41,27	46	13	46
T246_C	8	44,9	T246_C	8	42,13	47	14	46
T247_C	8	45,72	T247_C	8	41,93	47	14	47
T248_C	8	40,39	T248_C	8	44,05	46	13	44
T249_C	8	41,38	T249_C	8	48,28	49	16	46
T250_C	8	40,99	T250_C	8	48,36	49	16	46
T251_C	8	40,84	T251_C	8	48,22	49	16	45
T252_C	8	41,18	T252_C	8	48,92	50	17	46
T253_C	8	41,25	T253_C	8	48,82	50	17	46
T254_C	8	41	T254_C	8	49,14	50	17	46
T255_C	8	41,2	T255_C	8	49,74	50	17	46
T256_C	8	41,36	T256_C	8	49,91	50	17	46
T257_C	8	41,38	T257_C	8	50,27	51	18	46
T258_C	8	41,14	T258_C	8	47,06	48	15	45
T259_C	8	40,12	T259_C	8	43,9	45	12	44
T260_C	8	40,22	T260_C	8	43,63	45	12	44
T261_C	8	41,17	T261_C	8	41,45	44	11	44
T262_C	8	41,74	T262_C	8	40,76	44	11	44
T263_C	8	41,99	T263_C	8	40,52	44	11	45
T264_C	8	41,43	T264_C	8	40,41	44	11	44
T265_C	8	40,8	T265_C	8	41,03	44	11	44
T266_C	8	40,04	T266_C	8	42,9	45	12	44
T267_C	8	39,78	T267_C	8	43,53	45	12	44
T268_C	8	38,11	T268_C	8	47,53	48	15	44
T269_C	8	42,8	T269_C	8	46,76	48	15	46
T270_C	8	43,85	T270_C	8	46,82	49	16	46
T271_C	8	45,33	T271_C	8	46,65	49	16	47
T272_C	8	46,97	T272_C	8	46,61	50	17	48
T273_C	8	50,49	T273_C	8	39,66	51	18	51
T274_C	8	46,32	T274_C	8	44,42	48	15	48
T275_C	8	44,47	T275_C	8	44,59	48	15	46
T276_C	8	43,03	T276_C	8	43,94	47	14	45
T277_C	8	42,01	T277_C	8	44,09	46	13	45
T278_C	8	38,87	T278_C	8	49,07	49	16	45
T279_C	8	42,36	T279_C	8	46,82	48	15	46
T280_C	8	43,43	T280_C	8	46,88	48	15	46
T281_C	8	44,98	T281_C	8	47,5	49	16	47
T282_C	8	46,51	T282_C	8	47,07	50	17	48
T283_C	8	50,52	T283_C	8	38,71	51	18	51
T284_C	8	46,73	T284_C	8	45,77	49	16	48
T285_C	8	45,16	T285_C	8	45,92	49	16	47
T286_C	8	43,72	T286_C	8	45,71	48	15	46
T287_C	8	42,8	T287_C	8	46,48	48	15	46
T288_C	8	46,1	T288_C	8	45,84	49	16	48
T289_C	8	44,42	T289_C	8	45,45	48	15	47
T290_C	8	43,09	T290_C	8	45,41	47	14	46
T291_C	8	42,05	T291_C	8	46,36	48	15	45
T292_C	8	41,51	T292_C	8	46,35	48	15	45
T293_C	8	38,98	T293_C	8	46,01	47	14	44
T294_C	8	40,01	T294_C	8	45,42	47	14	44
T295_C	8	39,33	T295_C	8	45,49	46	13	44
T296_C	8	39,5	T296_C	8	46,06	47	14	44
T297_C	8	45,2	T297_C	8	49,73	51	18	48
T298_C	8	45,79	T298_C	8	48,26	50	17	48
T299_C	8	44,94	T299_C	8	47,89	50	17	47
T300_C	8	43,13	T300_C	8	48,34	49	16	46
T301_C	8	42,73	T301_C	8	47,78	49	16	46
T302_C	8	42,92	T302_C	8	47,85	49	16	46
T303_C	8	43,44	T303_C	8	49,16	50	17	47
T304_C	8	44,19	T304_C	8	48,54	50	17	47
T305_C	8	45,19	T305_C	8	48,32	50	17	47
T306_C	8	46,66	T306_C	8	48,7	51	18	48
T307_C	8	50,21	T307_C	8	38,97	51	18	51
T308_C	8	45,65	T308_C	8	46,26	49	16	47
T309_C	8	44,4	T309_C	8	46,16	48	15	47
T310_C	8	43,51	T310_C	8	46,39	48	15	46
T311_C	8	42,99	T311_C	8	46,26	48	15	46
T312_C	8	42,92	T312_C	8	48,51	50	17	46
T313_C	8	43,2	T313_C	8	47,81	49	16	46
T314_C	8	42,38	T314_C	8	48,68	50	17	46
T315_C	8	41,81	T315_C	8	48,61	49	16	46
T316_C	8	49,11	T316_C	8	51,33	53	20	51
T317_C	8	50,22	T317_C	8	49,13	53	20	51
T318_C	8	49,45	T318_C	8	49,23	52	19	51
T319_C	8	48,72	T319_C	8	48,91	52	19	50

T320_C	8	48,08	T320_C	8	49,14	52	19	50
T321_C	8	46,98	T321_C	8	48,27	51	18	49
T322_C	8	47,58	T322_C	8	49,03	51	18	49
T323_C	8	47,86	T323_C	8	49,04	52	19	49
T324_C	8	48,52	T324_C	8	49,05	52	19	50
T325_C	8	48,87	T325_C	8	39,45	49	16	50
T326_E	14	39,05	T326_E	14	63,76	64	31	56
T327_E	14	41,16	T327_E	14	67,22	67	34	60
T328_E	14	41,5	T328_E	14	67,17	67	34	60
T329_E	14	42	T329_E	14	67,17	67	34	60
T330_E	14	42,56	T330_E	14	67,22	67	34	60
T331_E	14	43,32	T331_E	14	67,49	68	35	60
T332_E	14	44,74	T332_E	14	68,19	68	35	61
T333_E	14	45,73	T333_E	14	69,04	69	36	62
T334_E	14	46,61	T334_E	14	65,22	65	32	58
T335_E	14	47,31	T335_E	14	41,35	48	15	48
T336_E	14	47,37	T336_E	14	41,16	48	15	48
T337_E	14	47,41	T337_E	14	40,57	48	15	48
T338_E	14	47,62	T338_E	14	42,69	49	16	49
T339_E	14	47,52	T339_E	14	42,92	49	16	49
T340_E	14	47,56	T340_E	14	45,7	50	17	49
T341_E	14	46,49	T341_E	14	51,13	52	19	49
T342_E	14	40,46	T342_E	14	64,44	64	31	57
T343_E	14	42,7	T343_E	14	63,41	63	30	56
T344_E	14	39,38	T344_E	14	62,93	63	30	55
T345_E	14	39,92	T345_E	14	61,85	62	29	54
T346_E	14	41,16	T346_E	14	61,05	61	28	53
T347_E	14	45,77	T347_E	14	45,06	48	15	47
T348_E	14	46,03	T348_E	14	44,81	48	15	48
T349_E	14	46,64	T349_E	14	43,69	48	15	48
T350_E	14	46,77	T350_E	14	44,42	49	16	48
T351_E	14	46,67	T351_E	14	44,62	49	16	48
T352_F	17	40,21	T352_F	17	67,11	67	34	60
T353_F	17	47,41	T353_F	17	71,1	71	38	65
T354_F	17	48,2	T354_F	17	71,36	71	38	65
T355_F	17	48,97	T355_F	17	71,58	72	39	65
T356_F	17	49,6	T356_F	17	71,8	72	39	66
T357_F	17	48,93	T357_F	17	66,93	67	34	60
T358_F	17	47,36	T358_F	17	41,58	48	15	48
T359_F	17	47,68	T359_F	17	39,94	48	15	49
T360_F	17	47,48	T360_F	17	40,92	48	15	48
T361_F	17	47,33	T361_F	17	40,09	48	15	48
T362_F	17	43,5	T362_F	17	65,46	65	32	58
T363_F	17	51,66	T363_F	17	73,08	73	40	67
T364_F	17	53,39	T364_F	17	74,21	74	41	69
T365_F	17	54,81	T365_F	17	75,1	75	42	70
T366_F	17	56,96	T366_F	17	76,66	77	44	73
T367_F	17	59,6	T367_F	17	75,19	75	42	71
T368_F	17	59,37	T368_F	17	73,37	74	41	68
T369_E	14	59,82	T369_E	14	71,28	72	39	66
T370_D	11	60,64	T370_D	11	69,05	70	37	64
T371_D	11	55,4	T371_D	11	47,65	56	23	56
T372_D	11	39,77	T372_D	11	42,84	45	12	44
T373_E	14	40,65	T373_E	14	43,31	45	12	44
T374_E	14	41,12	T374_E	14	43	45	12	44
T374_F	17	41,29	T374_F	17	45,68	47	14	45
T375_F	17	44,54	T375_F	17	41,34	46	13	46
T376_F	17	44,47	T376_F	17	40,68	46	13	46
T377_F	17	44,76	T377_F	17	42,86	47	14	46
T378_C	5	37,05	T378_B	5	46,56	47	14	44

Bijlage 6

Titel	Overzicht geveldelen met een overschrijding van standaardwaarden

Haspelweg
Stationsstraat
178
179
180
181
182
183
184
185
169
346
345
344
342
343
326
327
328
329
330
331
332
333
334
352
353
354
355
356
357
063
362
363
364
365
366
367
368
369
370
371
022
001
002
003
004
005
006
007
008
009
010
011
024
025
026

Wegverkeer			Railverkeer			Gezamenlijk geluid	Benodigde gevelwering	Gecumuleerd geluid
Toetspunt	Hoogte (m)	Lden (dB)	Toetspunt	Hoogte (m)	Lden (dB)	(dB)	(dB)	(dB)
T001_C	8	61,64	T001_C	8	55,02	62	29	62
T002_C	8	61,67	T002_C	8	53,89	62	29	62
T003_C	8	61,79	T003_C	8	53,41	62	29	62
T004_C	8	61,76	T004_C	8	53,2	62	29	62
T005_C	8	61,97	T005_C	8	56,36	63	30	62
T006_C	8	61,79	T006_C	8	56,93	63	30	62
T007_C	8	61,68	T007_C	8	56,86	63	30	62
T008_C	8	61,64	T008_C	8	57,06	63	30	62
T009_C	8	61,6	T009_C	8	57,38	63	30	62
T010_C	8	61,6	T010_C	8	57,73	63	30	62
T011_C	8	57,86	T011_C	8	57,7	61	28	58
T022_C	8	56,77	T022_C	8	45,59	57	24	57
T024_C	8	53,81	T024_C	8	54,7	57	24	55
T025_C	8	53,5	T025_C	8	54,03	57	24	54
T026_C	8	53,06	T026_C	8	53,38	56	23	54
T063_C	8	46,15	T063_C	8	55,73	56	23	50
T169_C	8	47,61	T169_C	8	56,32	57	24	51
T178_C	8	41,67	T178_C	8	55,57	56	23	49
T179_C	8	41,8	T179_C	8	56,28	56	23	49
T180_C	8	41,88	T180_C	8	55,82	56	23	49
T181_C	8	42,07	T181_C	8	56,42	57	24	50
T182_C	8	42,31	T182_C	8	56,6	57	24	50
T183_C	8	42,56	T183_C	8	56,72	57	24	50
T184_C	8	43,06	T184_C	8	56,98	57	24	50
T185_C	8	43,78	T185_C	8	56,83	57	24	50
T326_E	14	39,05	T326_E	14	63,76	64	31	56
T327_E	14	41,16	T327_E	14	67,22	67	34	60
T328_E	14	41,5	T328_E	14	67,17	67	34	60
T329_E	14	42	T329_E	14	67,17	67	34	60
T330_E	14	42,56	T330_E	14	67,22	67	34	60
T331_E	14	43,32	T331_E	14	67,49	68	35	60
T332_E	14	44,74	T332_E	14	68,19	68	35	61
T333_E	14	45,73	T333_E	14	69,04	69	36	62
T334_E	14	46,61	T334_E	14	65,22	65	32	58
T342_E	14	40,46	T342_E	14	64,44	64	31	57
T343_E	14	42,7	T343_E	14	63,41	63	30	56
T344_E	14	39,38	T344_E	14	62,93	63	30	55
T345_E	14	39,92	T345_E	14	61,85	62	29	54
T346_E	14	41,16	T346_E	14	61,05	61	28	53
T352_F	17	40,21	T352_F	17	67,11	67	34	60
T353_F	17	47,41	T353_F	17	71,1	71	38	65
T354_F	17	48,2	T354_F	17	71,36	71	38	65
T355_F	17	48,97	T355_F	17	71,58	72	39	65
T356_F	17	49,6	T356_F	17	71,8	72	39	66
T357_F	17	48,93	T357_F	17	66,93	67	34	60
T362_F	17	43,5	T362_F	17	65,46	65	32	58
T363_F	17	51,66	T363_F	17	73,08	73	40	67
T364_F	17	53,39	T364_F	17	74,21	74	41	69
T365_F	17	54,81	T365_F	17	75,1	75	42	70
T366_F	17	56,96	T366_F	17	76,66	77	44	73
T367_F	17	59,6	T367_F	17	75,19	75	42	71
T368_F	17	59,37	T368_F	17	73,37	74	41	68
T369_E	17	59,82	T369_E	17	71,28	72	39	66
T370_D	11	60,64	T370_D	11	69,05	70	37	64
T371_D	11	55,4	T371_D	11	47,65	56	23	56