Dossiersoort : Behandelen poststuk
Dossier : Poststuk 23-07-2010 (1178240)
Werkomschrijving : 201000868
Zaakeigenaar : [Zaak afgesloten]

Document : 15678684
Classificatie : Tekeningen bij Aanvraag
Datum : 23-07-2010
Bron : Inkomend
Trefwoorden : Gevel, Doorsnede
Opmerking : met kad.gegevens

BESTAAND
doorsnede 6

BESTAAND
doorsnede 5

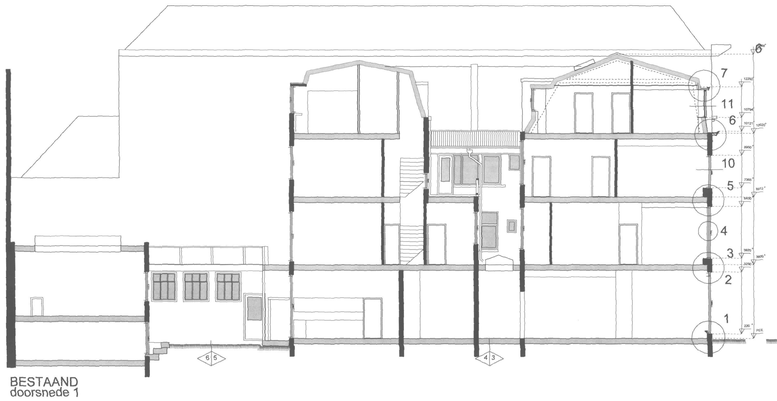

BESTAAND
doorsnede 1

BESTAAND
voorgevel

BESTAAND

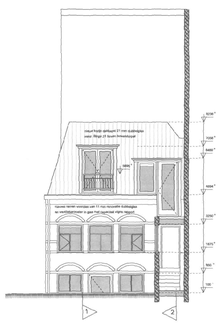

doorsnede 6

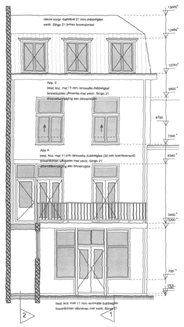

doorsnede 5

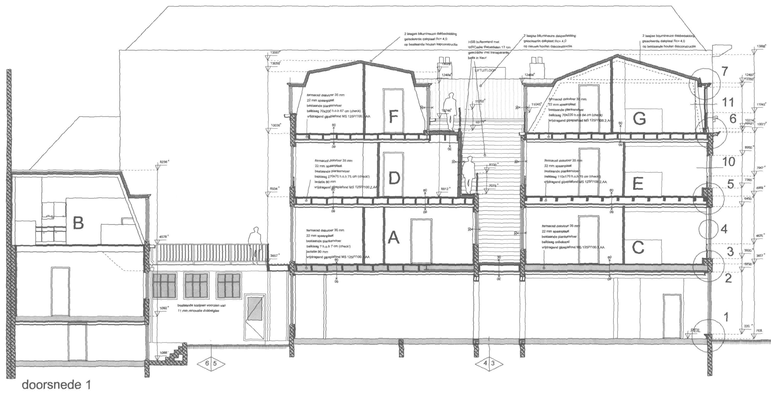

doorsnede 1

voorgevel

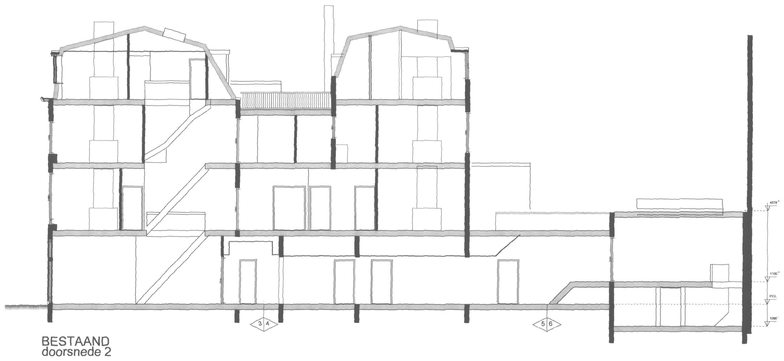

BESTAAND
doorsnede 2

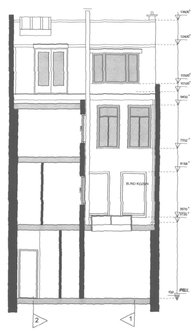

BESTAAND
doorsnede 3

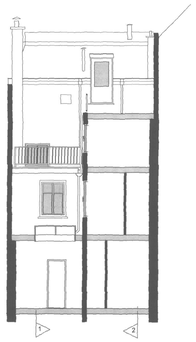

BESTAAND
doorsnede 4

BESTAAND

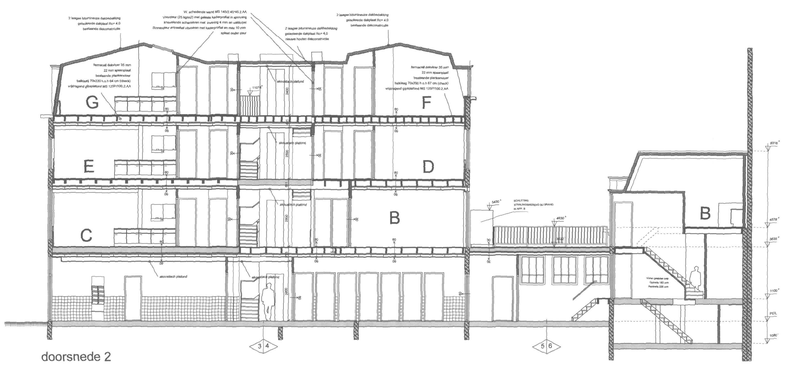

doorsnede 2

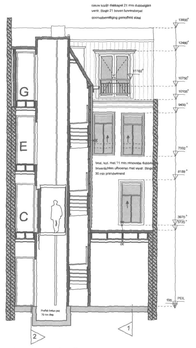

doorsnede 3

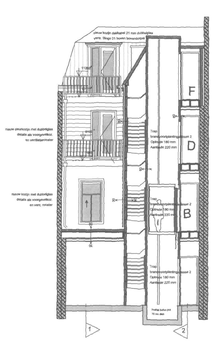

doorsnede 4

Comfort CV kastje geïnkiten systeem
Aanvoer/Ipuret warm water
Aanvoer/Ipuret koud water
vulling in bestaand/nieuw metsawerk met tjalksteen
bestaande constructies samenstelling ongewijzigd
Bestaande wand 21 cm
Bestaande wand 10 cm
Bestaande vloer/Welfwand op 7 cm
Lichte schadeglasbrand 15 min. NEN 6069 10011 70.1.A
Lichte 10 mm gelamineerd veiligheidsglas 10 mm. NEN 6069 10011 70.1.A
Lichte schadeglasbrand 140 min NEN 1652 #2140.2.AA
Lichte 10 mm gelamineerd veiligheidsglas 10 mm + 12 mm spouwvulling + gelamineerd 12 mm
Lichte schadeglasbrand 210 min. NEN 2103 70.75.2.AA
2x Glaspaket 10 mm gelamineerd veiligheidsglas 2x Ontwerp 12 mm gelamineerd 12 mm
Lichte schadeglasbrand 240 min. NEN 2103 70.1.A
Lichte 10 mm gelamineerd veiligheidsglas 2x Ontwerp 12 mm gelamineerd 12 mm
Spouwvulling gelamineerd NEN 6069 10011 70.1.A
Gevelverfrichting/verfmetaal
aanhitting oorfuitgang / rookhitruute
onderlimed met brandwerendheid van 30 min.
onderlimed met brandwerendheid van 60 min.
zelfsluitende deur met brandwerendheid van 30 min
zelfsluitende deur met brandwerendheid van 60 min
onderlimed met brandwerendheid van 30 min.
onderlimed met brandwerendheid van 60 min.
brandcompartiment 60 min. brandwerendheid
brandcompartiment 30 min. brandwerendheid
Algemene ooopvlerkhitting
Ruimte voorzien van gekoppelde rookmelder (niet ionisierend) uitvoeren volgens Nen 2555
deurzijde waarvoor deuraat mitlig om dacht fit operen
deurzijde waarvoor gelden slechter hodig is om deure te openen
liggende leiding NWA
liggende leiding riolering
Standdeiding oaleiring onnoog-dorpgaard-tritbpanninge

Staande en liggende leidnoikers in 60 minuten brandwerende uitvoering
Materiaal bestaand aan de binnenzijde van ees schacht, aan holey zi een kanaal met een inwendige dronnede groter dan 0,015 m² en gerkirend aan meer dan aen brandcompartiment, is, (wpaalt volgens NEN 6064, onbrandbaar zoar eem dikte van ten minste 0,01 m, gemeten loodrecht op de binnenzijde.

Izolpaalweerstand, zogns 2.25 van het bouwbesluit 2003
De deuren, ramen, luuzjoen en daarmee gelijk te stellen constructie-onderdelen in de uitwendige scheidingsconstructie van eem het gerkirendschappelijke ruimte, die volgens NEN 5067 zaerdikkiaar zijn voor zitsuelt, hebben aem volgens NEN 5196 bepaalde sstpraakweerswaarheid die voldoet aan de in ttet norm aangegeven weerstandsklasse 2.
Dit gedit sok voor de awendige scheidingsconstruktie tussen de met gemeenschappelijke ruiftten en aem aangrenzende gebruikfunctie of een aangrenzende gemeentschappelijke ruimte

Waring tegen ratten aas mulzen, volgens 3.17 van het bouwbesluit 2003
Een gebouwfunctie heeft ter blokke van eeu uitwendige scheidingsconstruktie, een schermt tot een varraf fatt aanzuitsmde tenuin gtemeen dirkte van ten minste 0,6 m. Hat schermt heeft geen openingen die breder zijn dan 0,01 m
Een uitwendige scheidingsconstruktie vier een verfdrijfruimte, een tolatruimte of een badruimte heeft geen openingen die breder zijn dan 0,01 m.

Waring vrkhit van buiten (ztlf. 3.6 Bouwbesluit 2003)
1. De uitwendige scheidingsconstructiaie van de verfdrijfgasleiten, de tolaiftuimten en de badruimten zijn, bepaald volgens NEN 2778, wetterdicht.
2. De constructie die de scheiding vormt tussen aen verfdrijfgasleiaa, aas tolettruimte of ieo badruimte, en eea krulpruimte, mat eitaegrip van de op die constructie aanslutendeaje ziiten van andere constructiés, voorzoover die deien van invitted zijn op het kunoen binnenzijnigen van vochf in het verfdrijfgasleiad, de tolatruimte of de badruimte, is, bepaald volgens NEN 2778, wetterdicht.
3. Eirn inwendige scheidingsconstrieidctie eiit een verfdrijfgasleitt, een tolatrtimte of eeo badruimte, voorzoover die scheidingsconstructie niet grenzt aan eeo ander verdrijfgasleitt voor het verdrijven van meneen, een andera tolettcuimte of een andere badruimte, is, (wpaalt volgens NEN 2778, wattenicht.
4. Eien constructie die de scheiding vormt tussen eitn verdrijfgasleiad, aas tolettcuimte of aeo badruimte, en eea krulpruimte, mat eitaegrip van de op die constructie aanslutendeaje ziiten van andere constructiés, voozzoaf die deien van invitted zijn ob de spauwflekke luzjoeiuitmedmom naar het verfdrijfgasleiad, de tolettcuimte of de badruimte, heeft een volgtrns NEN 2690 bepaalde, specifieiek luchtvouumeetkoorm van ten hoogste 30 10-8 m3 (m³ a).

Waring vrkhit van binnen (ztlf. 3.7 Bouwbesluit 2003)
3.27 Fuchtr van de tertperatuur
1. Eien uitwendige scheidingsconstrijctie heeft aan de zijde die grenzt aan eien verfdrijfgasleiad, een volgtrns NEN 2778 bepaalde factor van de tertperatuur van de tasoentoperoiatte, die niet kleiner is dan de in tabel 3.26 aangegeven grenswaarte.
2. Eien constructie die de scheiding vormt tussen eitn verdrijfgasleiad aa aen krulpruimte, met inbegrip van de bleiop aanslutende deien van andere constructies, vrkzzoaf die deien van invitted zitn op de factor van de tertperatuur van ztt binnenoptoenlaag, heeft aan de zijde die grenzt aen eea verfdrijfgasleiad eien volgtrns NEN 2778 bepaalde factor van de tempeatuur van ztt binnenoppervlakte, die niet kleiner is dan ztt in tabel 3.26 aangegeven grenswaarte.
3. Eien inwendige scheidingsconstrieidctie die de scheiding vormt tussen aen verfdrijfgasleiad en eea ruimte ztt niet wzuzt verwarmd of die uitsluitend wzrftt verwarmd voor aen tincter zoal dat het verdrijvzart van meseen, heeft aen een zijde zia grenzitt aee eeir verdrijfgasleiad een volgens NEN 2778 bepaalde factor van de temperatuur vaa ele binnenoppervlaqde, die niet kleiner is dan de in tabel 3.26 aangegeven grenswaarte.
4. Iret aartite tot sa mitt dacide ltd gelden niet voor ramen, deuriet, luzjoen en daarmee gelijk te stellen construtcuie-onderdelen.
3.26 Vrzfetmpiame
1. Eien uzfeetdrijgasinstructie van een tolettcuimte zf een badruimte, haaft ztnn een zijde die grenzt aan die ruimte, tot 1,2 m hoogte binnen de vloer van ztt die ruimte een volgzrrt NEN 2778 bepaalde waterspiratie die gerdedeld niet groter is dan 0,05 kg/m² x10) en ou geen enkele plaats groter dan 0,2 kg/(m² x10).
2. Voor eien badruimte galdt het in het aartiste tid gelteide voorschrift tor zitkeitna van ten bad zf aen douche orrer een lengtte van ten minstea 3 m, tot een hoogte van 2,1 m zovrrn de vloerr van die ruimte.

Deze kaart is noodzakelijk
12345 Perceelnummer
25 Huisnummer
Kadastrale grens
Weetkaje grens
Beheersing
Overige topografie

Wijzigingen van perceelsgrenzen worden pas in de kadaster opgenomen nadat aan de voorwaarden van de Wet op de Kadaster is voldaan. De Dienst van het Kadaster en de Openbare Registers is in ten Kadaster aan Leeg.

Schaal 1:500
Kadastrale gemeente S-GRAVENHAGE E
Sectie E
Perceel 2624

Aan die uittreksel is geen geen bewijskracht, aanen aeeitkrcuitbrief.
De Dienst van Kadaster en de openbare registers Zeeland is in zoeiaa kartte aigenkiaaeiis. Het aeen Kadaster kan aanspraakelijk is ii ten Kadaster aan Leeg.

SAMENVATTING PLAN NOORDEINDE
Winkel VVO 83 m2
Appartement A 1e verdieping 41 m2
Appartement B 6e m2 + ca. 39 m2 in soutterrain (plafond 1980+)
Appartement C 1e verdieping 55 m2
Appartement D 2e verdieping 48 m2
Appartement E 2e verdieping 55 m2
Appartement F 3e verdieping 40 m2
Appartement G 3e verdieping 52 m2

Iedeet appartement heeft een (fiets)berging van ca 2,5 m2 BG

DSO - BAM
2 1 APR. 2010
Nummer: 2010005969
Afdeling voor | Aanpassingen
Arbw. vrbb | Parkeerbeh.

Gremmen
Architectuur <> Interieur
Professor kamerlingh Onnesiaan 224
3112VM Schiedam
Telefoon 010 2133271
info@gremmen.nl www.gremmen.nl

Datum: 27-01-2010 / 21-02-2010 / 08-04-2010 / 15-04-2010
opdrachtgever De Nationale Vastgoedgroep Leiden
Definitief Ontwerp / Bouwaanvraag
Noordeinde 87 / 87a
Gevels en Doorsneden
09191
DO-200
Schaal: 100