BIJLAGEN (behorend bij ruimtelijke onderbouwing)

AANVRAAG

-tekeningen

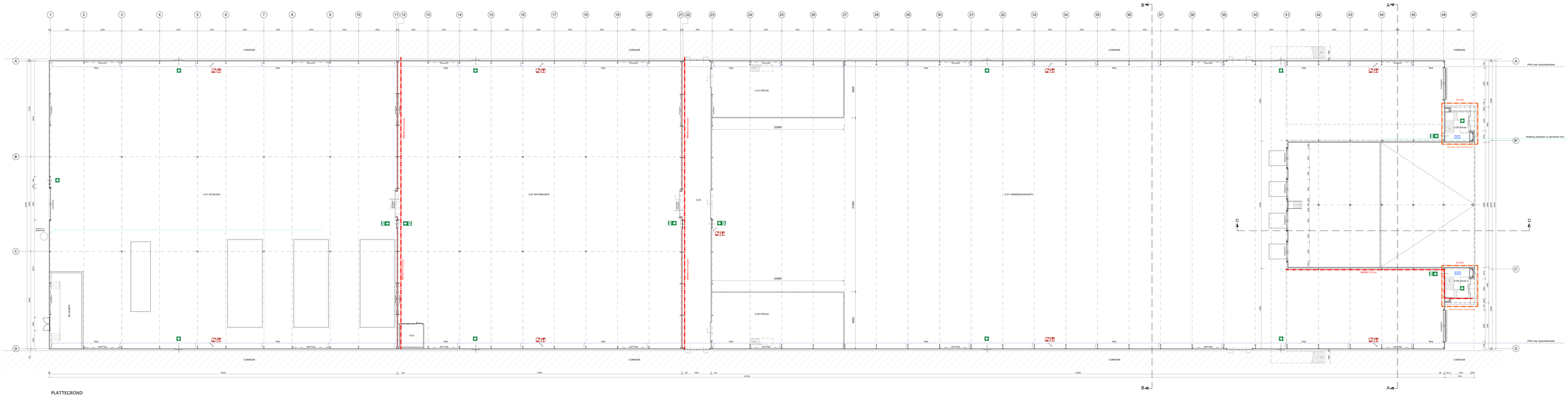

PLATTEGROND

3			
2			
1			
Wijziging	Gedaterd	Datum	Omschrijving

Project : Scherkeveld
Nieuwbouw
2004 Antwerpen

Tit. : Mdb. : Dir.

Bouwdeels: Ripenhout

Betreft: Plattegrond

Project nr:
Tekening nr: 01
Formaat: A0
Schaal: 1:100
Datum: 20 april 2016
Gedaterd: D. van Dinteren

Verbeek Projects

VERGUNNING

Verbeek Projects BV
Industriewijk 36
2440 Geel
Belgium

Gebouw nr : 0100 - 12 - 00 xxx
Kar nr : 0100 - 12 - 14 xxx
Kar nr : 0100 - 12 - 00 xxx

Alle rechten voor deze tekening worden uitdrukkelijk voorbehouden op de zin van de wet op de auteursrechten en de wet op de intellectuele eigendom.

BENAMING

	Gewoubeerd prefab betonpanaal + steenstrips
	Sandwichpanaal
	Brandwerend sandwichpanaal
	Stramienlijnen
	Rooi vuil water
	HRSA
	Algemene Noood Verlichting
	Alumiteuur + zonneblokwerking
	Transparant verlichting, verwijzing vluchtroute
	Poederblusser 5 kg
	Brandhaspel 30 m1
	Brandmeldinstallatie

RUIMTE

0.01	Ketelhuis	252m²	Industriefunctie
0.02	Waterruimte	1620m²	Industriefunctie
0.04	Verwerkingsruimte	1620m²	Industriefunctie
0.04	Gangcorridor	2710m²	Industriefunctie
0.05	Opslag 1	180m²	Stergrunthe
0.06	Opslag 2	180m²	Stergrunthe
0.07	Verwerkingsruimte	4420m²	Industriefunctie
0.08	Entree 1	18m²	Verkeersruimte
0.09	Entree 2	18m²	Verkeersruimte
0.10	Gang 1	18m²	Verkeersruimte
BEGANE GROND		10450m²	

Gebruiksfuncties volgens rapport BUTEK

Onderdeel	Materiaal	Kleur
Gevel buitenzijn	Gewoubeerd prefab betsin + steenstrips	donker bruin
Gevel flat	Sandwichpanelen	grijs vlt 9001
Gevel trappen	Gevel glas	donker groen
Regelwerg	Gevelbeurtel heijlbeirg	donker groen
Glasplinthel entrieu	UNP stiaal	antracaat vlt 7016
Gevelbekleding	Aluminium gevelbeir	donker groen
Gaaiwerd	Aluminium balkrep	antracaat vlt 7016

DELUIS

- Een uitwendige scheidingsconstructie die de scheiding vormt met de buitenlucht, heeft een karakteristieke geluidwering met een minimum van 20 dB (A).
- Een inwendige scheidingswand van een verblijfsruimte naar een andere verblijfsruimte van dezelfde functie is ten minste -20 dB.
- Voor de geluidsoverdracht van een functie naar een functie op ander perceel van is ten minste 5 dB.

Volgens NEN 5077 bepaalde karakteristieke isolatie-index voor luchtgeluid en de isolatie-index voor contactgeluid.

TRAPPEN

• minimum breedte trap:	2500 mm	• Bij leuning/traptreeswerk:	800-1000 mm
• minimum vrije hoogte boven trap:	2000 mm	• hoogte vloerafschieding tot 13 m:	1000 mm
• maximum hoogte trap:	4500 mm	• hoogte vloerafschieding na 13 m:	1200 mm
• maximum aantal:	18 stuks	• leuhter b.v.b. 100mm	
• maximum optrede:	215 mm		

VERVOER

Bij uitzondering

AMBAWARDEENDHEID

Bij uitzondering grondconstructies / diuvoer, samen en kozijnwerk - vrijblaas minimaal aan de weerstandsklasse inbraakweerendheid 2.

Bouwbesluitbeterenmgen volgens rapport 2016025 Ibade Advies

- Behandelrichtlijnen van Brand dd 26-05-16
- Ontsnapbaarheid
- Daglicht dd 04-04-16
- Ventilatie dd 04-04-16

Bouwbesluitbeterenmgen volgens rapport 2016025 Ibade Advies

- Behandelrichtlijnen van Brand dd 26-05-16
- Ontsnapbaarheid
- Daglicht dd 04-04-16
- Ventilatie dd 04-04-16

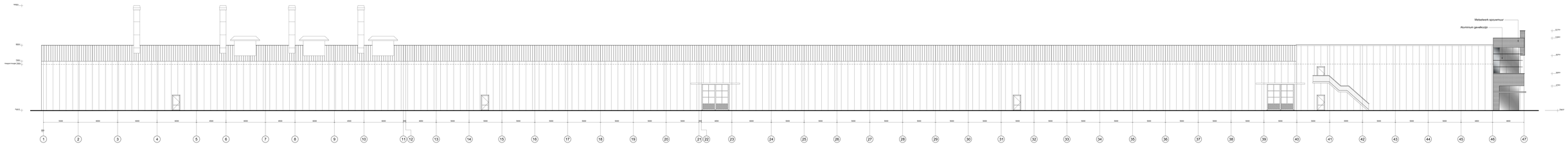

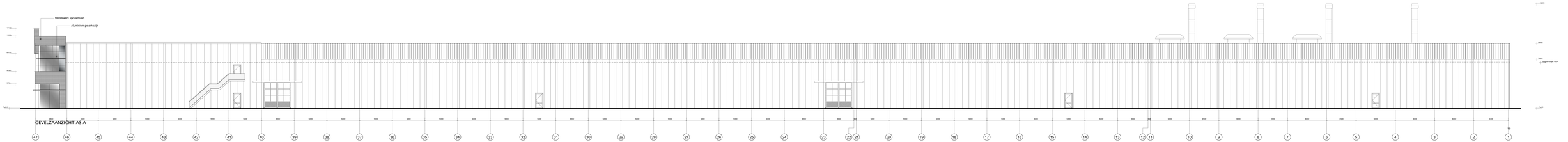

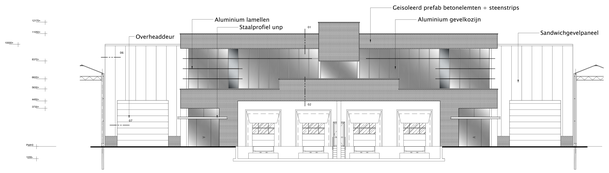

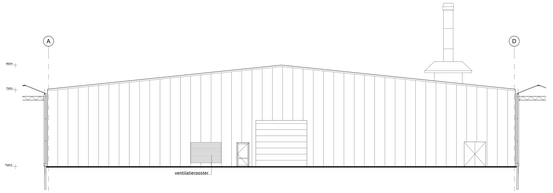

Onderdeel	Materiaal	Kleur
Gevelkanker	Geisoleerd prefab beton + steenstrips	donker bruin
Gevel hal	Sandwichpanelen	grijs ral 9007
Gevelkozijnen	Aluminium	anthraciet ral 7016
Ramen	Aluminium frameloos	anthraciet ral 7016
Deuitpuitlat-ramen	UNP staal	anthraciet ral 7016
Overheaddeur	Aluminium lamellen	anthraciet ral 7016
Dakrand	Aluminium dakkap	anthraciet ral 7016

3			
2			
1			
Wijziging	Gestaand	Datum	Omschrijving

Project: Schenkeveld
Nieuwbouw
2934 AH Schoonhoven

Tek.: Mdb. - Dtc.

Bouwdeels: Rijverhout

Bestnr: Gevelaanzichten

Projectnr.
Tekening nr. 02
Formaat A0+
Schaal 1:100
Datum 20 april 2016
Gestaand D. van Ginneken

Verbeek Projects

VERGUNNING
Gemeente Gouda
Postbus 1000
2800 BA Gouda
Afdeling R.O. Bouwzorg

Gebouw nr. 0530 - 13 - 00 000
Kar nr. 0530 - 13 - 14 000
Dossier nr. 2016-0000000000000000

Alle rechten op deze tekening zijn voorbehouden aan Verbeek Projects. Niet toegestaan zonder schriftelijk toestemming te kopiëren of openbaar te maken.



ZOLDERVLOER

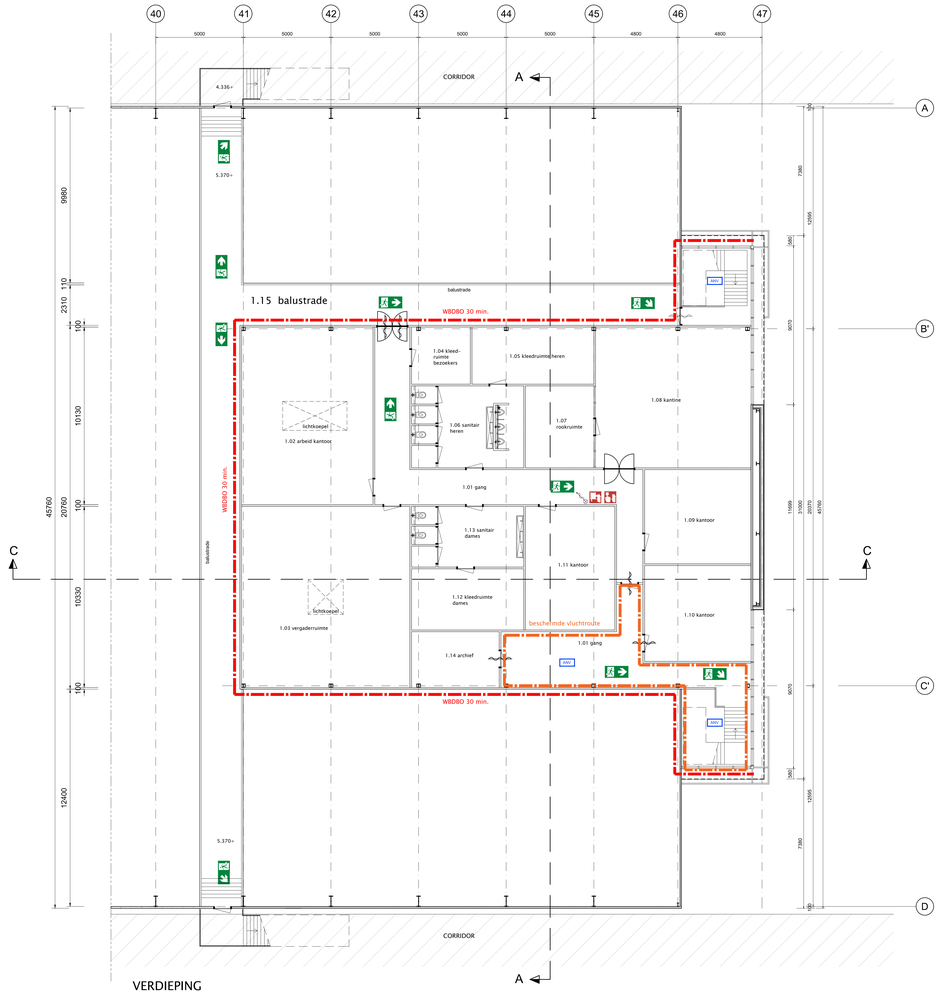

VERDIEPING

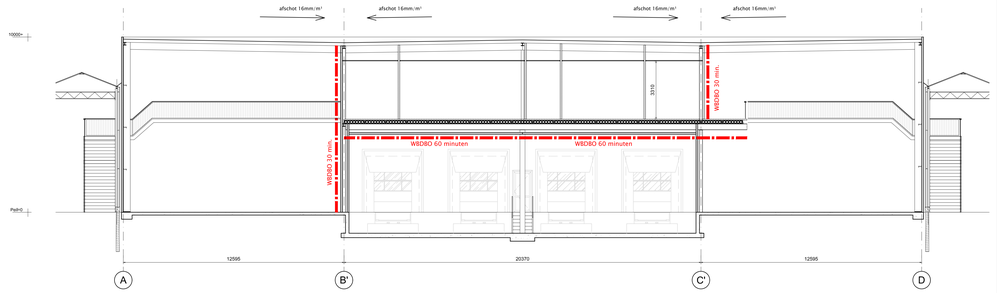

DOORSNEDE A-A

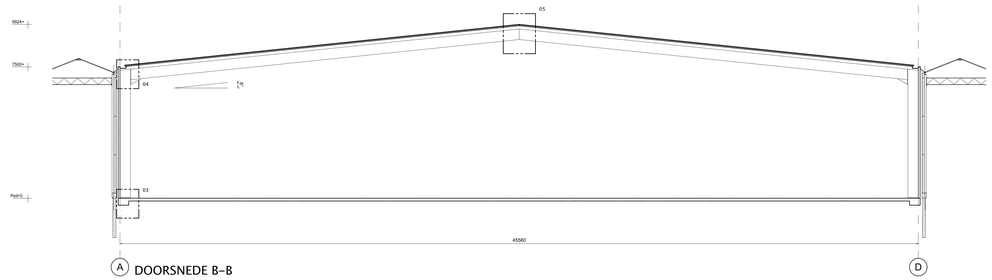

DOORSNEDE B-B

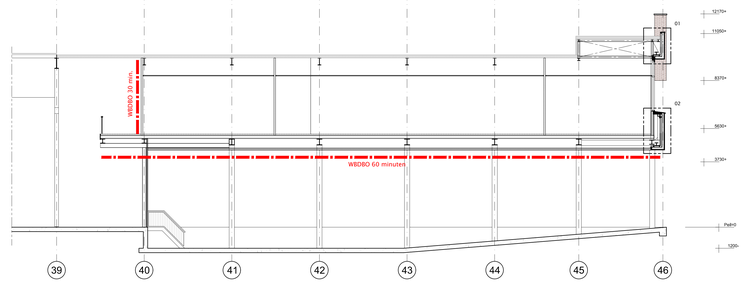

DOORSNEDE C-C

RENVOOI

- Geïsoleerd prefab betonpaneel + steenstrips
- Sandwichpaneel
- Brandwerend sandwichpaneel
- Stramienlijnen
- Riool vuil water
- HWA
- ADO — Algemene Nood Verlichting
- Vluchtdeur + paniekslutting
- Transparant verlichting, verwijzing vluchtroute
- Poederblusser 6 kg
- Brandhaspel 30 m1
- Brandmeldinstallatie

RUIMTE

1.01	Gang + trappenhuis 2	95m²	
1.02	Arbeid kantoor	75m²	Bijeenkomst
1.03	Vergaderruimte	99m²	Bijeenkomst
1.04	Kleedruimte bezoekers	11m²	Industriefunctie
1.05	Kleedruimte heren	22m²	Industriefunctie
1.06	Sanitair heren	30m²	Industriefunctie
1.07	Rookruimte	15m²	Bijeenkomst
1.08	Kantine	71m²	Bijeenkomst
1.09	Kantoor	33m²	Kantoorfunctie
1.10	Kantoor	33m²	Kantoorfunctie
1.11	Kantoor	36m²	Kantoorfunctie
1.12	Kleedruimte dames	23m²	Industriefunctie
1.13	Sanitair dames	22m²	Industriefunctie
1.14	Archief	16m²	Overige gebruiksfunctie
1.15	balustrade + trappenhuis	164m²	Verkeersruimte
VERDIEPING		738m²	
1.16	Zoldervloer 1	183m²	Industriefunctie
1.17	Zoldervloer 2	183m²	Industriefunctie

Gebruiksfuncties volgens rapport BUTEK

GELUID

- Een uitwendige scheidingsconstructie die de scheiding vormt met de buitenlucht, heeft een karakteristieke geluidwering met een minimum van 20 dB (A)
- Voor de geluidsoverdracht van een verblijfsruimte naar een andere verblijfsruimte van dezelfde functie is ten minste - 20 dB.
- Voor de geluidsoverdracht van een functie naar een functie op ander perceel van is ten minste 0 dB.

Volgens NEN 5077 bepaalde karakteristieke isolatie-index voor luchtgeluid en de isolatie-index voor contactgeluid.

TRAPPEN

• minimum breedte trap	800 mm
• minimum vrije hoogte boven trap	2300 mm
• maximum hoogte trap	4000 mm
• minimum aantrede	185 mm
• maximum optrede	210 mm

HEKWERK

• hoog te leuning/traphekwerk	800-1000 mm
• hoogte vloerafscheiding tot 13 m	1000 mm
• hoogte vloerafscheiding na 13 m	1200 mm
• spijlen h.o.h. 100mm	

INBRAKWERENDHEID

Alle uitwendige gevelconstructies (deuren, ramen en kozijnen) voldoen minimaal aan de weerstandsklasse inbraakwerendheid 2.

Bouwbeslutberekeningen volgens rapport 20160025 Butek Advies

- Bahensbaarheid van Brand dd 29-03-16
- EPC dd 04-04-16
- Daglicht dd 04-04-16
- Ventilatie dd 04-04-04

3			
2			
1			
Wijziging	Getekend	Datum	Omschrijving

Project : Schenkeveld
Woudseweg 146
2636 AV Schipluiden

Tel. : Mob. : 06-

Bouwplaats : Rijsenhout

Betreft : Verdieping en doorsnedes

Project nr.	:
Tekening nr.	: 03
Formaat	: A0+
Schaal	: 1:100
Datum	: 25 april 2016
Getekend	: D. van Ommeren

Verbeek Projects

VERGUNNING

Verbeek Projects BV
Industrieweg 99
2651 BD Berkel en Rodenrijs

Telefoon nr. : 010 - 51 95 444
Fax nr. : 010 - 51 14 644
E-mail : info@verbeekprojects.nl

Deze tekening mag zonder Verbeek Projects BV uitdrukkelijke toestemming niet gekopieerd of aangepast/uitgewerkt worden, noch aan derden ter inzage gegeven.

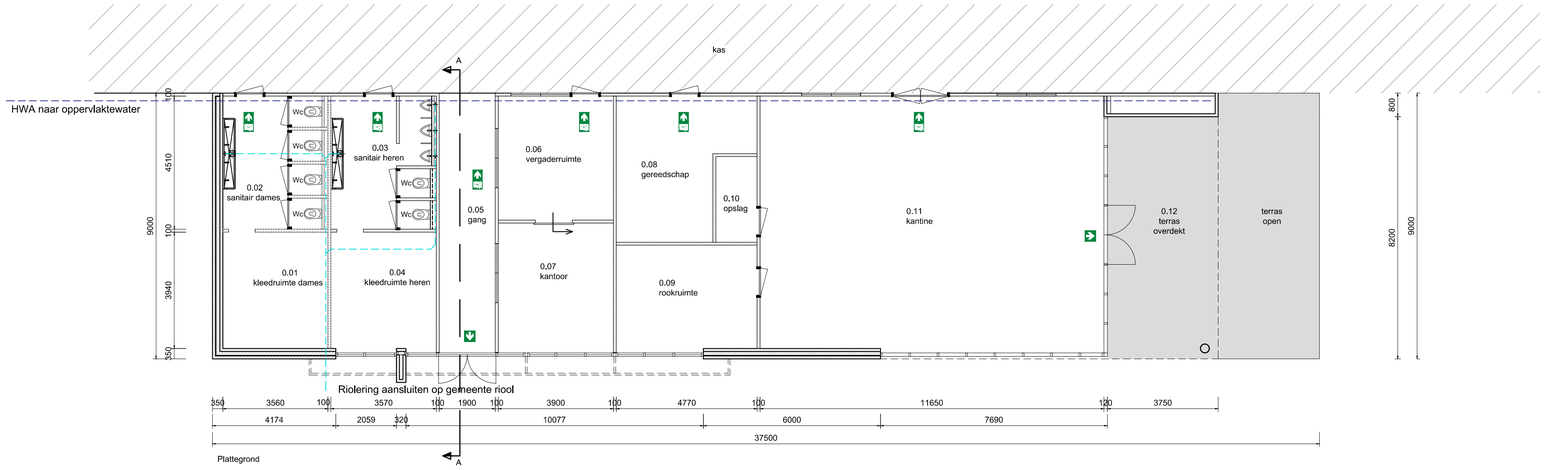

Plattegrond

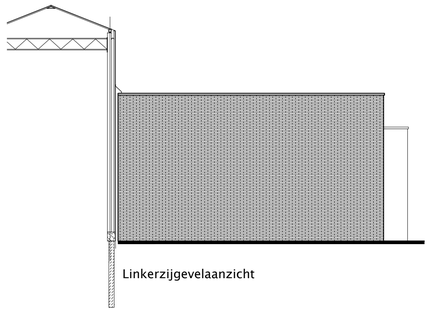

Linkerzijgevelaanzicht

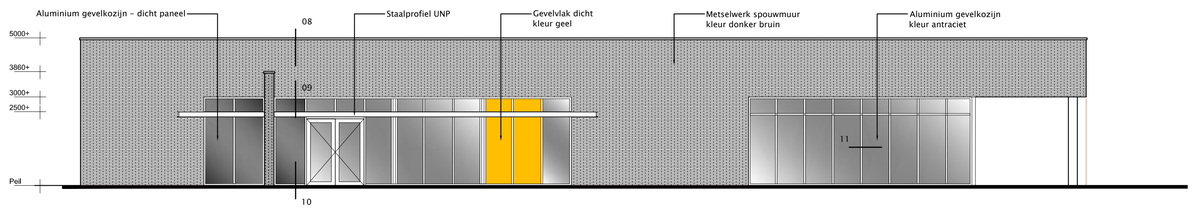

Voorgevelaanzicht

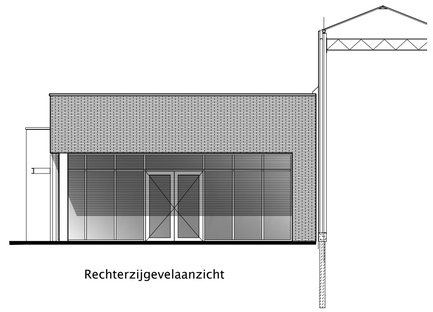

Rechterzijgevelaanzicht

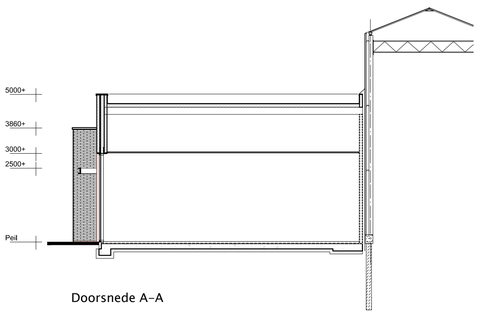

Doorsnede A-A

RENVOOI

	Spouwmuur - gevelmetselwerk 100mm - luchtspouw 30mm - spouwisolatie rc 4,5 - kalkzandsteen binnenblad
	Stramienlijnen
	Riool vuil water
	HWA
ANV	Algemene Nood Verlichting
	Vluchtdeur + paniekluiting
	Transparant verlichting, verwijzing vluchtroute
	Poederblusser 6 kg
	Brandhaspel 30 m1
	Brandmeldinstallatie

RUIMTE

0.01	Kleedruimte dames	14m²	Gemeenschapelijke functie
0.02	Sanitair dames	16m²	Gemeenschapelijke functie
0.03	Sanitair heren	16m²	Gemeenschapelijke functie
0.04	Kleedruimte heren	14m²	Gemeenschapelijke functie
0.05	Gang	16m²	Verkeersruimte
0.06	Vergaderruimte	16,3m²	Bijeenkomst
0.07	Kantoor	16,9m²	Kantoorfunctie
0.08	Gereedschapruimte	19,6m²	–
0.09	Rookruimte	4m²	Bijeenkomst
0.10	Opslagruimte	16,7m²	Bergruimte
0.11	Kantine	100,8m²	Bijeenkomst
BEGANE GROND		250,m²	lichte industriefunctie
0.12	Terras	30,5m²	

Onderdeel	Materiaal	Kleur
Gevel	Gevelmetselwerk	donker bruin
Gevelkozijnen	Aluminium	antractiet ral 7016
Beglazing	Geisoleerde beglazing	donker getint
Staalprofiel entree	UNP staal	antraciet ral 7016
Dakrand	Aluminium dakkap	antraciet ral 7016

Wijziging	Getekend	Datum	Omschrijving
3			
2			
1			

Project : Schenkeveld
Woudseweg 146
2636 AV Schipluiden

Tel. : Mob. : 06-

Bouwplaats : Rijsenhout

Betreft : Bijgebouw

Project nr.	:
Tekening nr.	: 04
Formaat	: A1
Schaal	: 1:100
Datum	: 25 april 2016
Getekend	: D. van Ommeren

Verbeek Projects

VERGUNNING

Verbeek Projects BV
Industrieweg 90
2651 BD Berkel en Rodenrijs

Telefoon nr. : 010 - 51 95 444
Fax nr. : 010 - 51 14 644
E-mail : info@verbeekprojects.nl

Deze tekening mag zonder Verbeek Projects BV uitdrukkelijke toestemming niet gecopieerd of gereproduceerd worden, noch aan derden ter inzage gegeven.

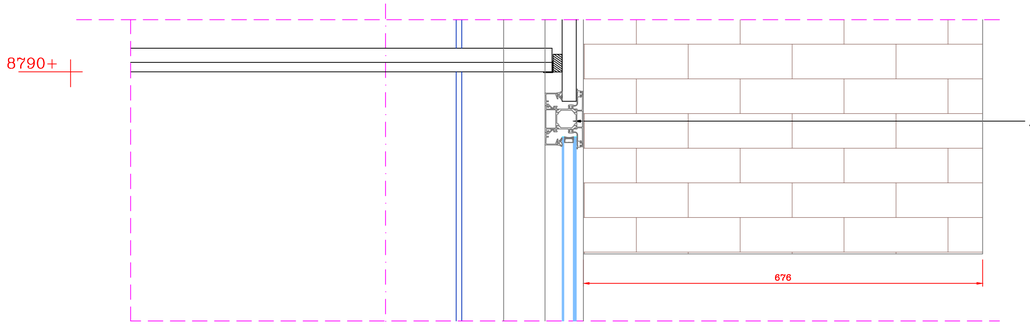

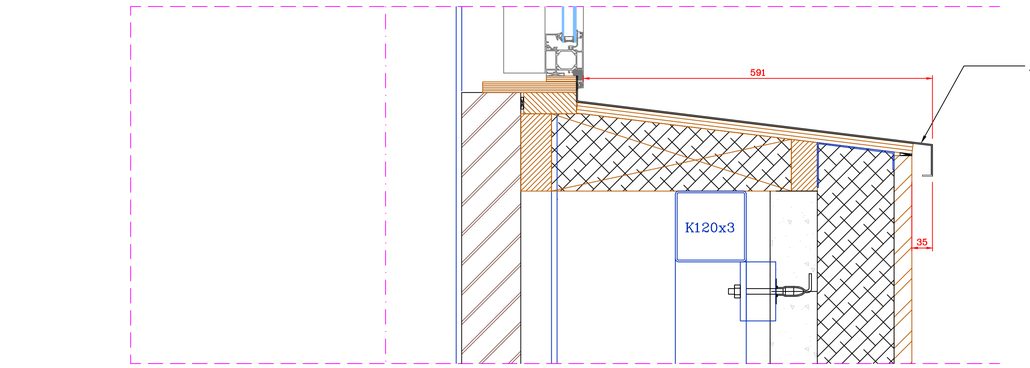

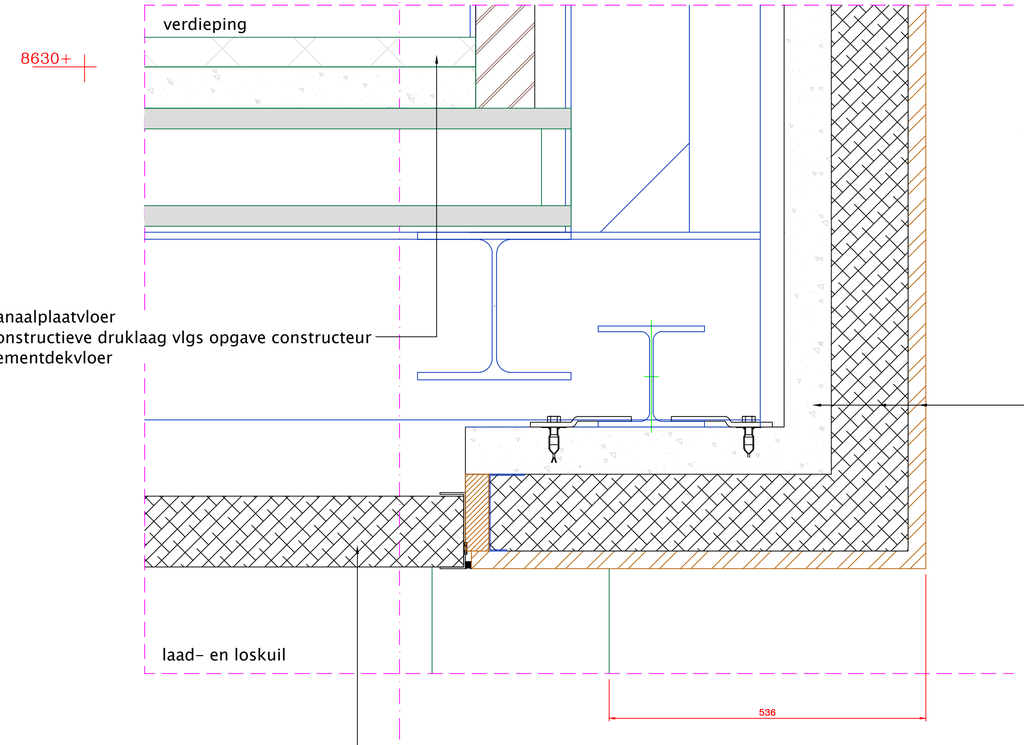

DETAIL 02

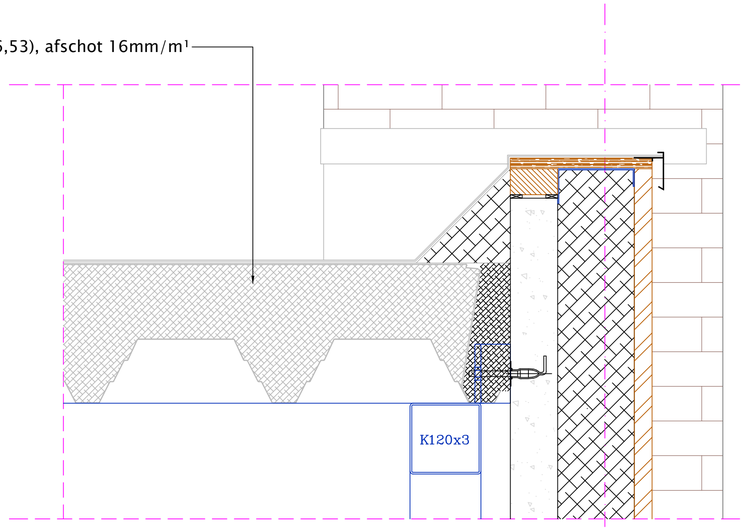

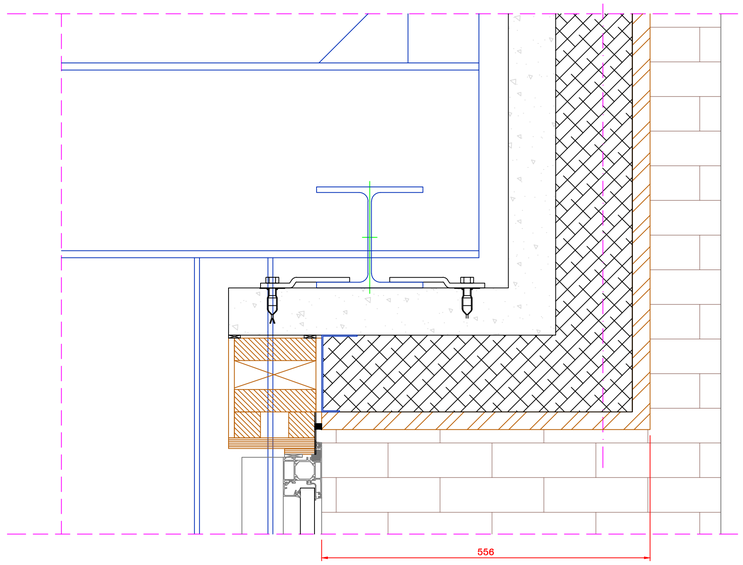

DETAIL 01

3			
2			
1			
Wijziging	Getekend	Datum	Omschrijving

Project : Schenkeveld Woudseweg 146 2636 AV Schipluiden Tel. : Mob. : 06-	Project nr. : Tekening nr. : D1 Formaat : A1 Schaal : 1:5 Datum : 25 april 2016 Getekend : D. van Ommeren
Bouwplaats : Rijsenhout	
Betreft : Principedetails gezichtsbepalende delen kantoor	

Verbeek Projects

VERGUNNING

Verbeek Projects BV
Industrieweg 90
2651 BD Berkel en Rodenrijs

Telefoon nr. : 010 - 51 95 444
Fax nr. : 010 - 51 14 644
E-mail : info@verbeekprojects.nl

Deze tekening mag zonder Verbeek Projects BV uitdrukkelijke toestemming niet gecopieerd of gereproduceerd worden, noch aan derden ter inzage gegeven.

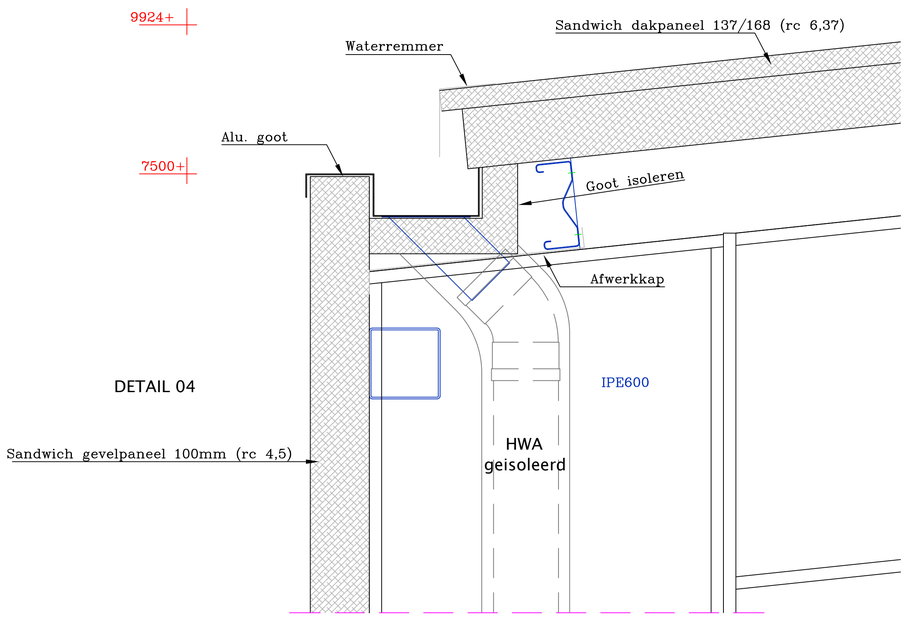

DETAIL 04

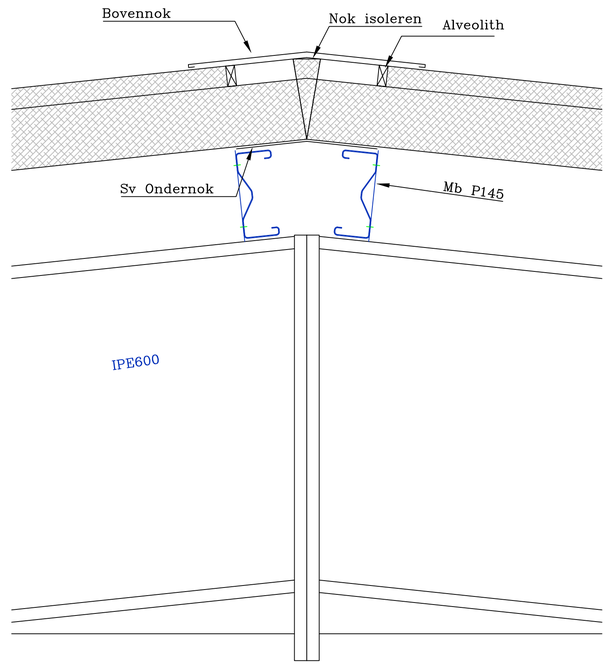

DETAIL 05

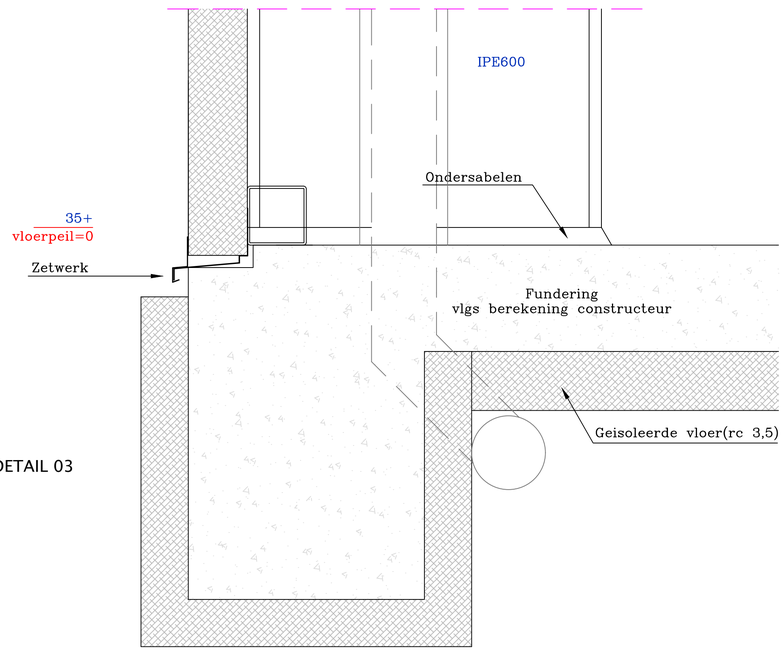

DETAIL 03

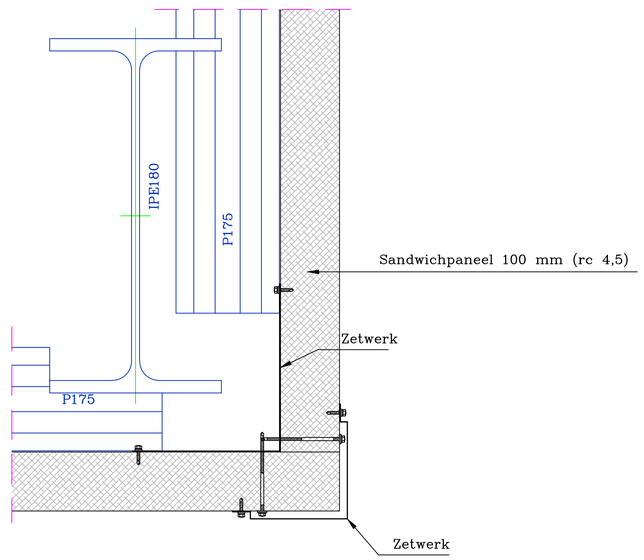

DETAIL 06

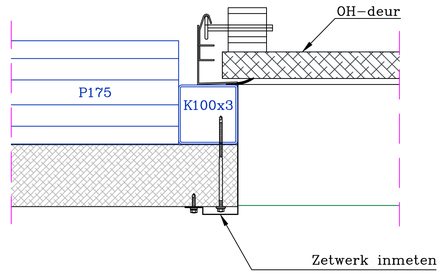

DETAIL 07

3			
2			
1			
Wijziging	Getekend	Datum	Omschrijving

Project : Schenkeveld
Woudseweg 146
2636 AV Schipluiden

Tel. : Mob. : 06-

Bouwplaats : Rijsenhout

Project nr. :
Tekening nr. : D2
Formaat : A1
Schaal : 1:5
Datum : 25 april 2016
Getekend : D. van Ommeren

Betreft : Principedetails gezichtsbepalende delen hal

Verbeek Projects

VERGUNNING

Verbeek Projects BV
Industrieweg 90
2651 BD Berkel en Rodenrijs

Telefoon nr. : 010 - 51 95 444
Fax nr. : 010 - 51 14 644
E-mail : info@verbeekprojects.nl

Deze tekening mag zonder Verbeek Projects BV uitdrukkelijke toestemming niet geopiseerd of gereproduceerd worden, noch aan derden ter inzage gegeven.

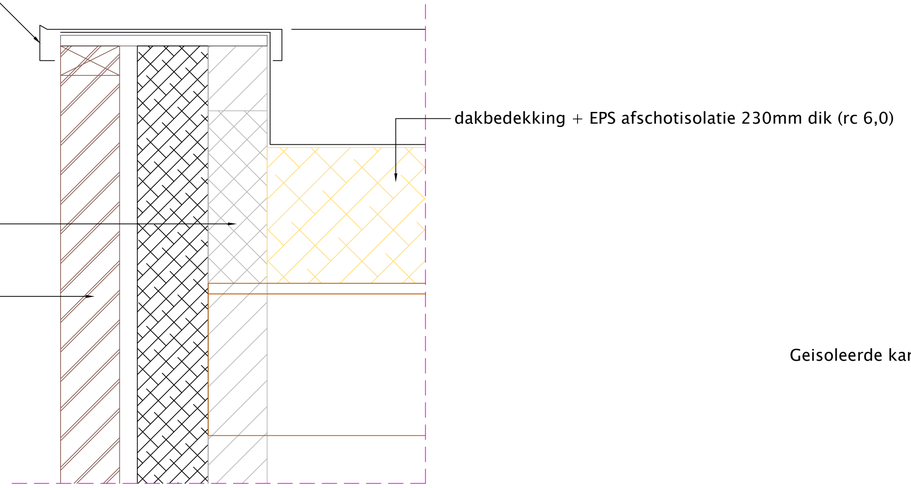

DETAIL 08

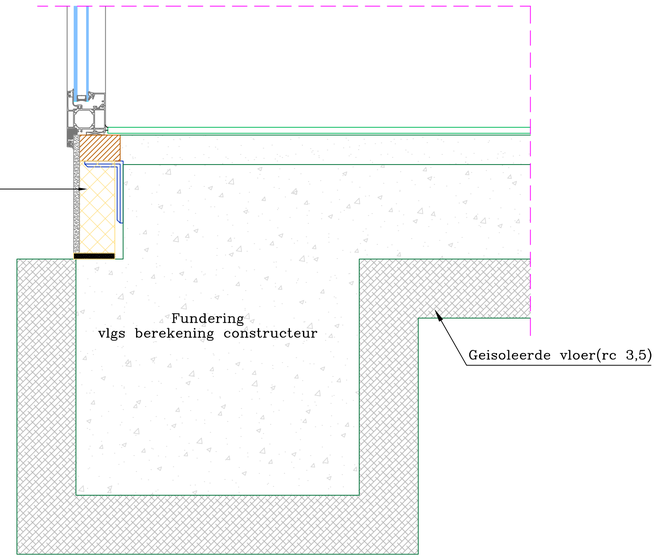

DETAIL 10

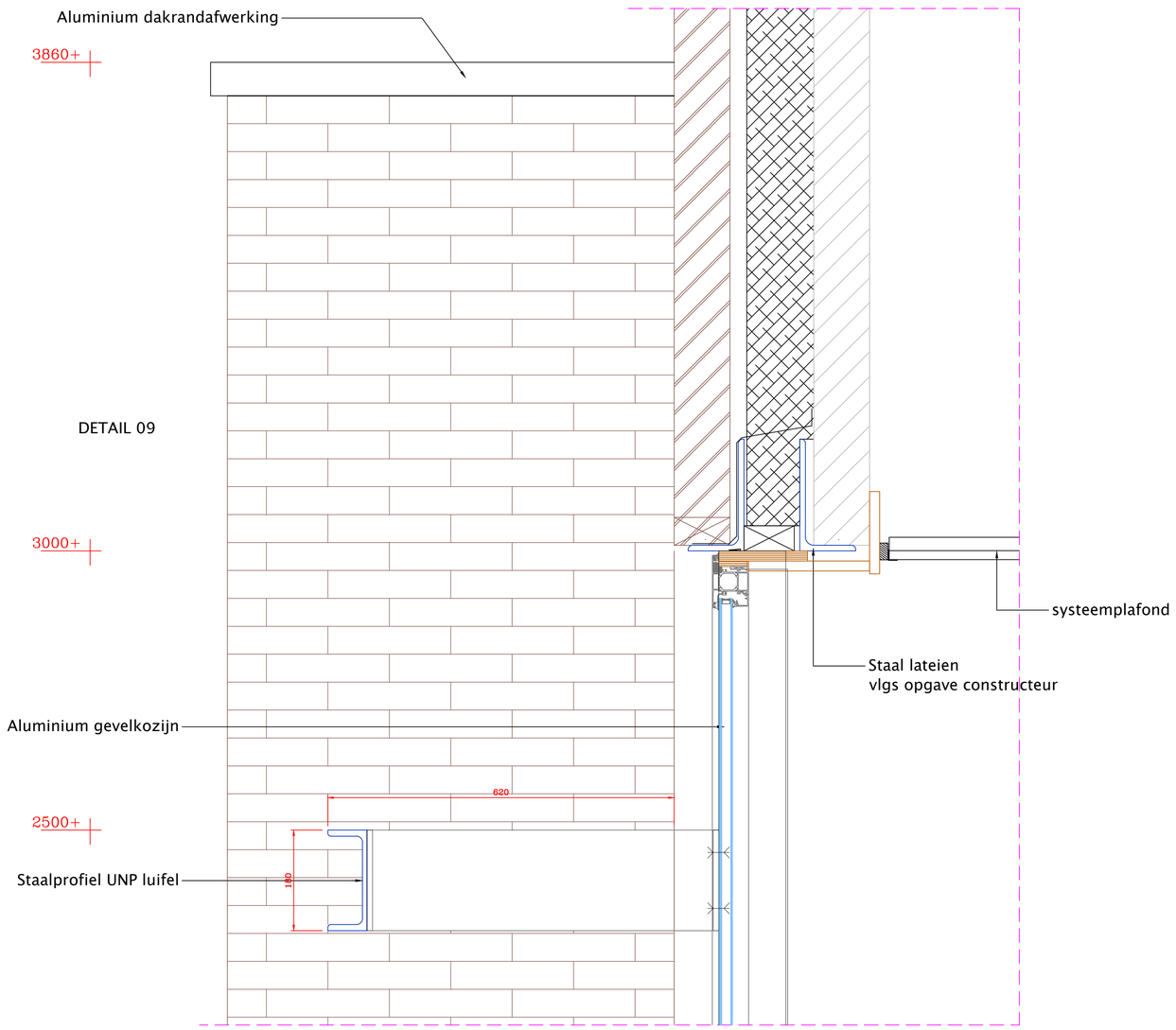

DETAIL 09

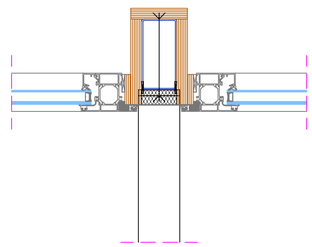

bevestiging UNP luifel

DETAIL 11

3			
2			
1			
Wijziging	Getekend	Datum	Omschrijving

Project : Schenkeveld
Woudseweg 146
2636 AV Schipluiden

Tel. : Mob. : 06-

Bouwplaats : Rijsenhout

Project nr. :
Tekening nr. : D3
Formaat : A1
Schaal : 1:5
Datum : 25 april 2016
Getekend : D. van Ommeren

Betreft : Principedetails gezichtsbepalende delen bijgebouw

Verbeek Projects

VERGUNNING

Verbeek Projects BV
Industrieweg 90
2651 BD Berkel en Rodenrijs

Telefoon nr. : 010 - 51 95 444
Fax nr. : 010 - 51 14 644
E-mail : info@verbeekprojects.nl

Deze tekening mag zonder Verbeek Projects BV uitdrukkelijke toestemming niet gecopieerd of gereproduceerd worden, noch aan derden ter inzage gegeven.

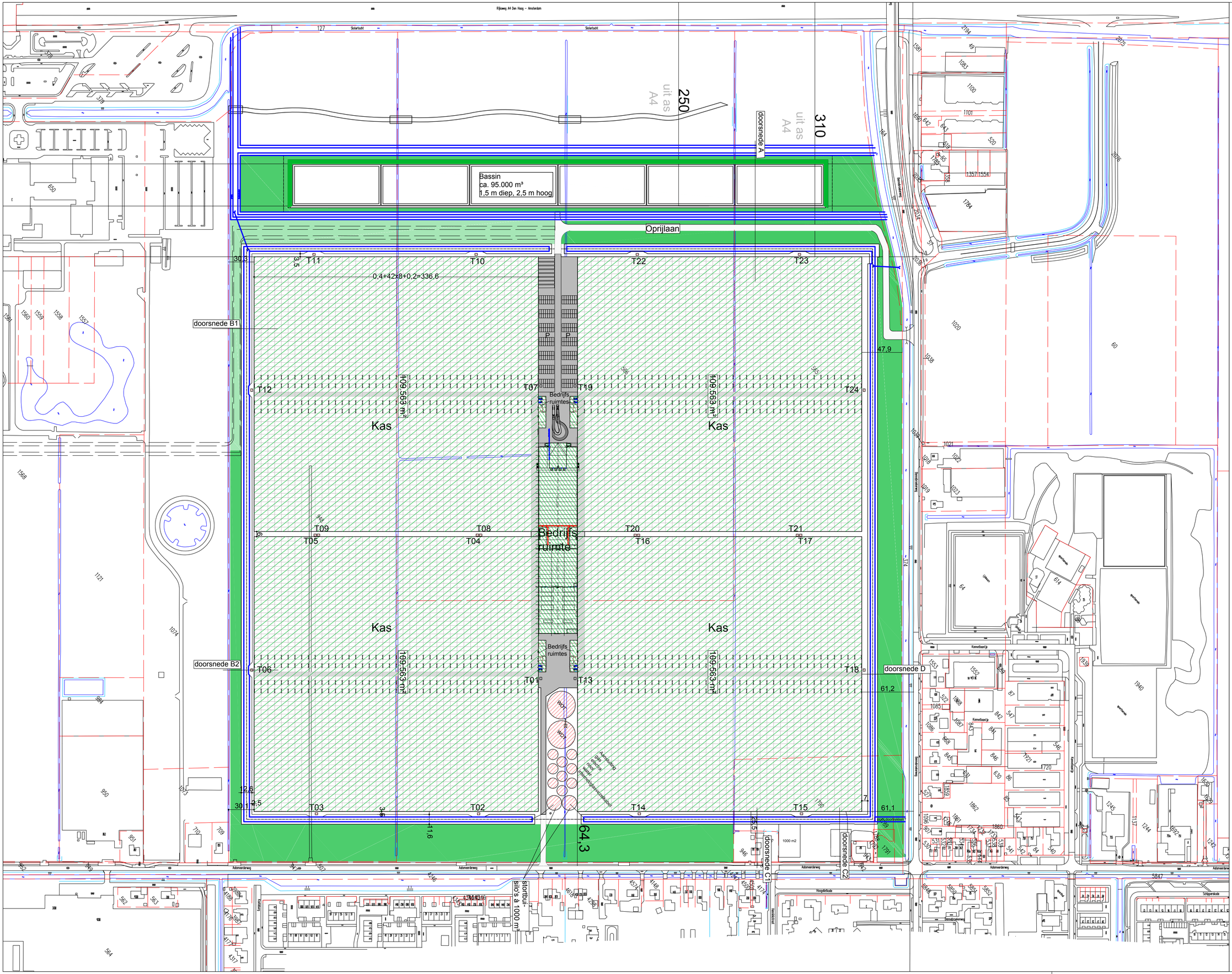
Rijksweg A4 Den Haag - Amsterdam
Bassin
ca. 95.000 m³
1,5 m diep, 2,5 m hoog
Oprijlaan
doorsnede A
doorsnede B1
doorsnede B2
doorsnede C1
doorsnede C2
doorsnede D
250
310
uit as A4
0,4+42x8+0,2=336.6
Kas
Bedrijfs ruimtes
Bedrijfs ruimte
WOT
Aanplantvoeg
Aanplantvoeg
Aalmeerderweg
Kanaalweg
Hoogtestraat
Sportlaan
Sportlaan
Sportlaan

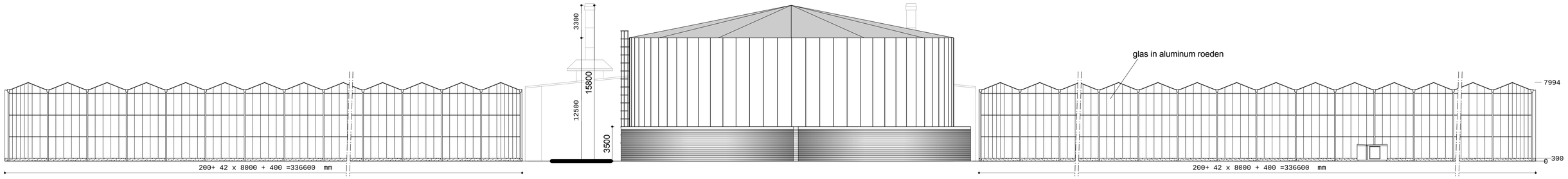

Kopgevelaanzicht (zuid-oost)

Kopgevelaanzicht (noord-west)

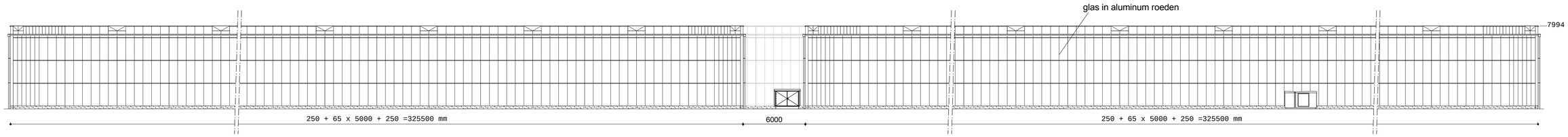

Zijgevelaanzicht (zuid-west)

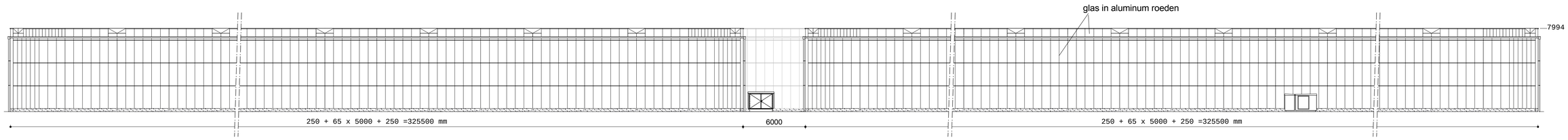

Zijgevelaanzicht (noord-oost)

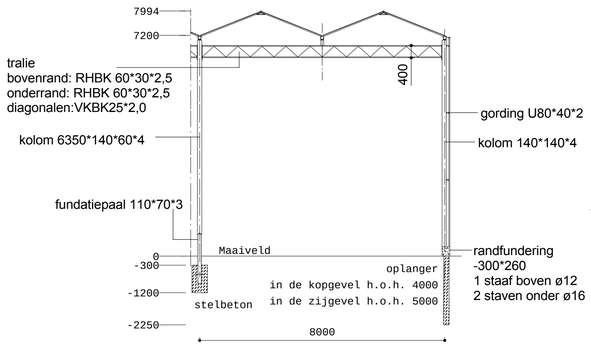

Doorsnede 1:100

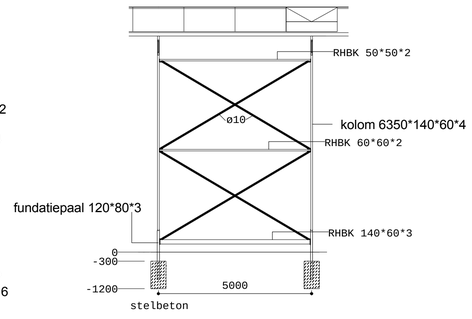

Kruisschoorvak

Kadaster	Bouwlocatie
Gemeente: Rijsenhout	Rijsenhout
Sectie: ...	...
Nummer: ...	...

0 — 12 meter

DEFINITIEF

Project
Oprichting glastuinbouwbedrijf
Opdrachtgever
Schenkeveld IV B.V.
Benaming
Aanzichttekening
Nummer
1070003-kas-vgnb-105

Getekend AR 08-04-2016 Schaal 1 : 200

Gewijzigd .. Papier formaat A1

AAB Nederland bv
Tiendweg 18
2671 SB Naaldwijk
+31 (0) 174 637 637
info@aabnl.nl
www.AABnl.nl

ISO 9001

Auteursrechten voorbehouden. Deze tekening is niet geschikt voor de uitvoering. Deze tekening is eigendom van AAB Nederland bv en mag zonder onze toestemming niet worden gekopiëerd of aan derden ter inzage gegeven worden.

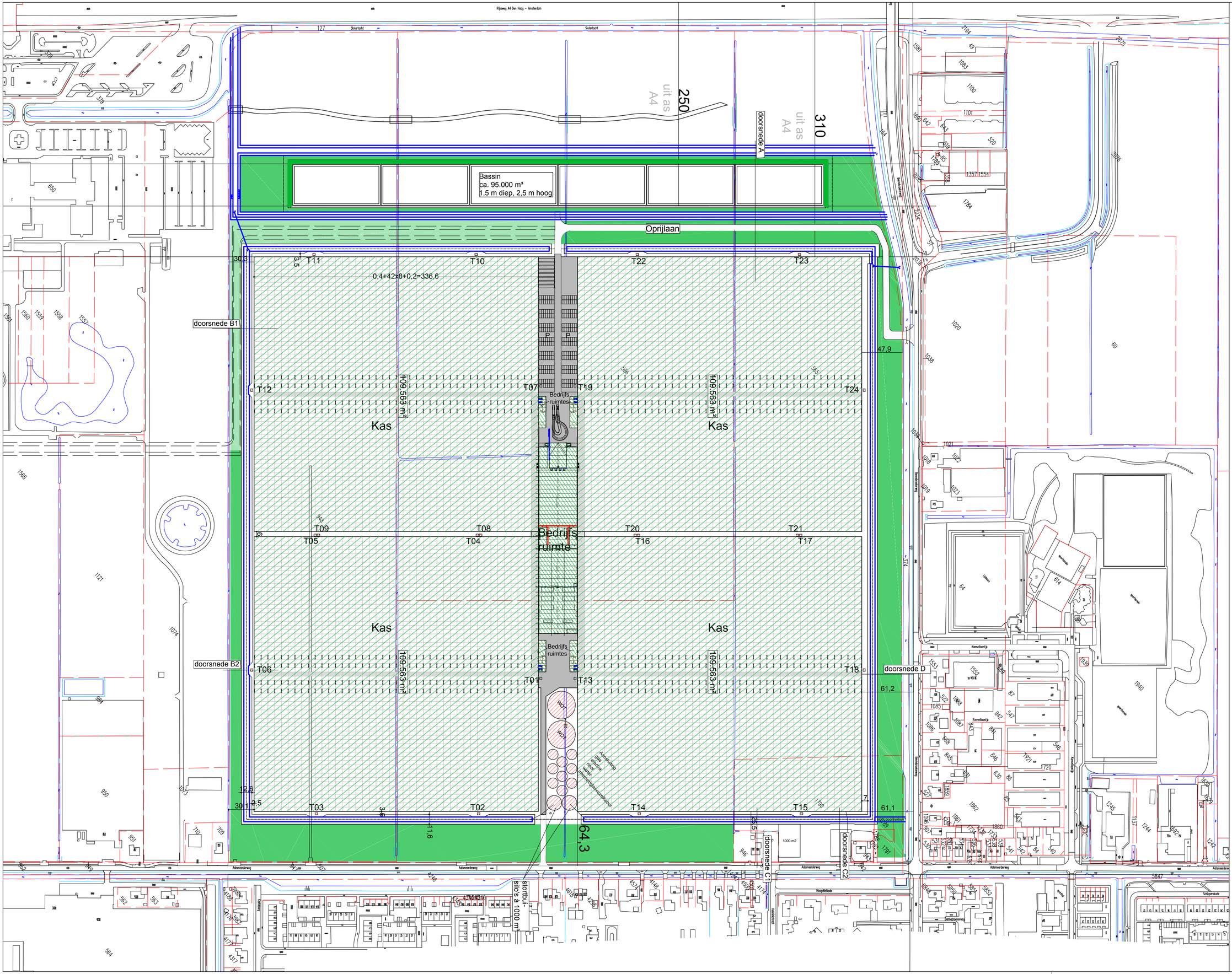
Rijksweg A4 Den Haag - Amsterdam
Bassin
ca. 95.000 m³
1,5 m diep, 2,5 m hoog
Oprijlaan
doorsnede A
doorsnede B1
doorsnede B2
doorsnede C1
doorsnede C2
doorsnede D
250
310
uit as A4
0,4+42x8+0,2=336.6
Kas
Bedrijfs ruimtes
Bedrijfs ruimte
WOT
Aanplantvoeg
Aanplantvoeg
Aalmeerderweg
Kanaalweg
Hoogtestraat
Sportlaan
Sportlaan
Sportlaan

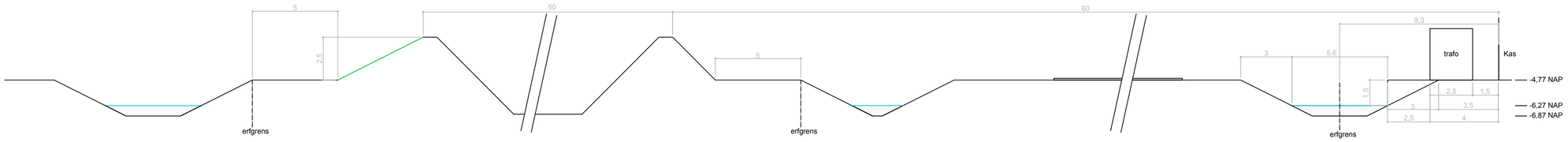

Doorsnede A

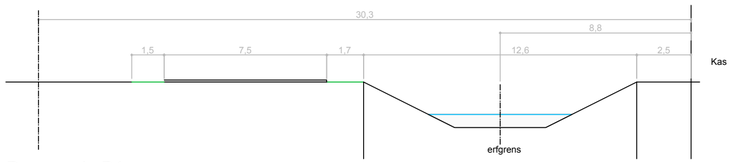

Doorsnede B1

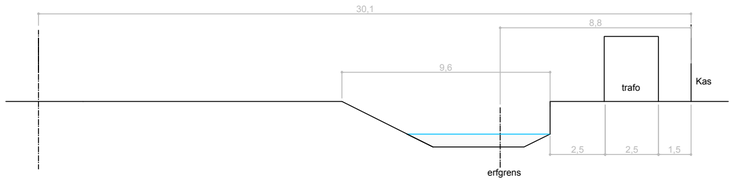

Doorsnede B2

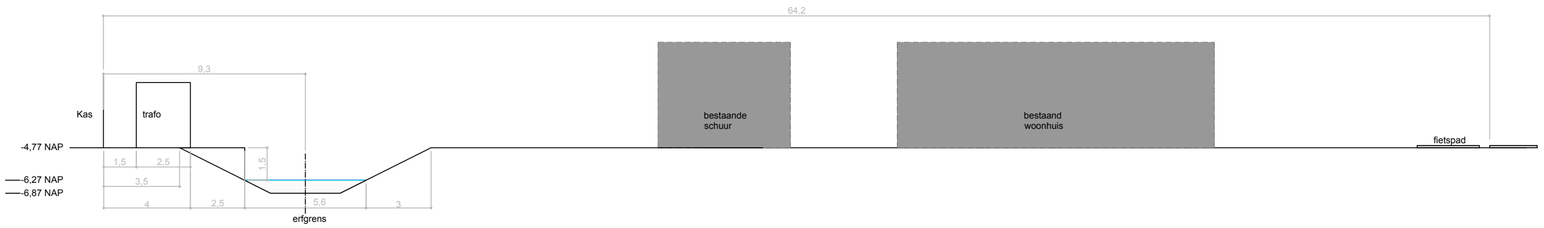

Doorsnede C1

Doorsnede C2

Doorsnede D

Kadaster		Bouwlocatie
Gemeente:	Rijssenhout	...
Sectie:	...	...
Nummer:	...	...

0 — 12 meter

VOORLOPIG

Project
Oprichting glastuinbouwbedrijf

Opdrachtgever
Schenkeveld Beheer B.V.

Benaming
Situatietekening - doorsnedes

Nummer
107003-tot-sitn-001-b

Getekend **AD 10-02-2016** Schaal **1 : 200**

Gewijzigd **AD 08-04-2016** Papier formaat A2

AAB Nederland bv
Tiendweg 18
2671 SB Naaldwijk
+31 (0) 174 637 637
info@aabnl.nl
www.AABnl.nl

ISO 9001

AAB NL

Auteursrechten voorbehouden. Deze tekening is niet geschikt voor de uitvoering. Deze tekening is eigendom van AAB Nederland bv en mag zonder onze toestemming niet worden gekopiëerd of aan derden ter inzage gegeven worden.

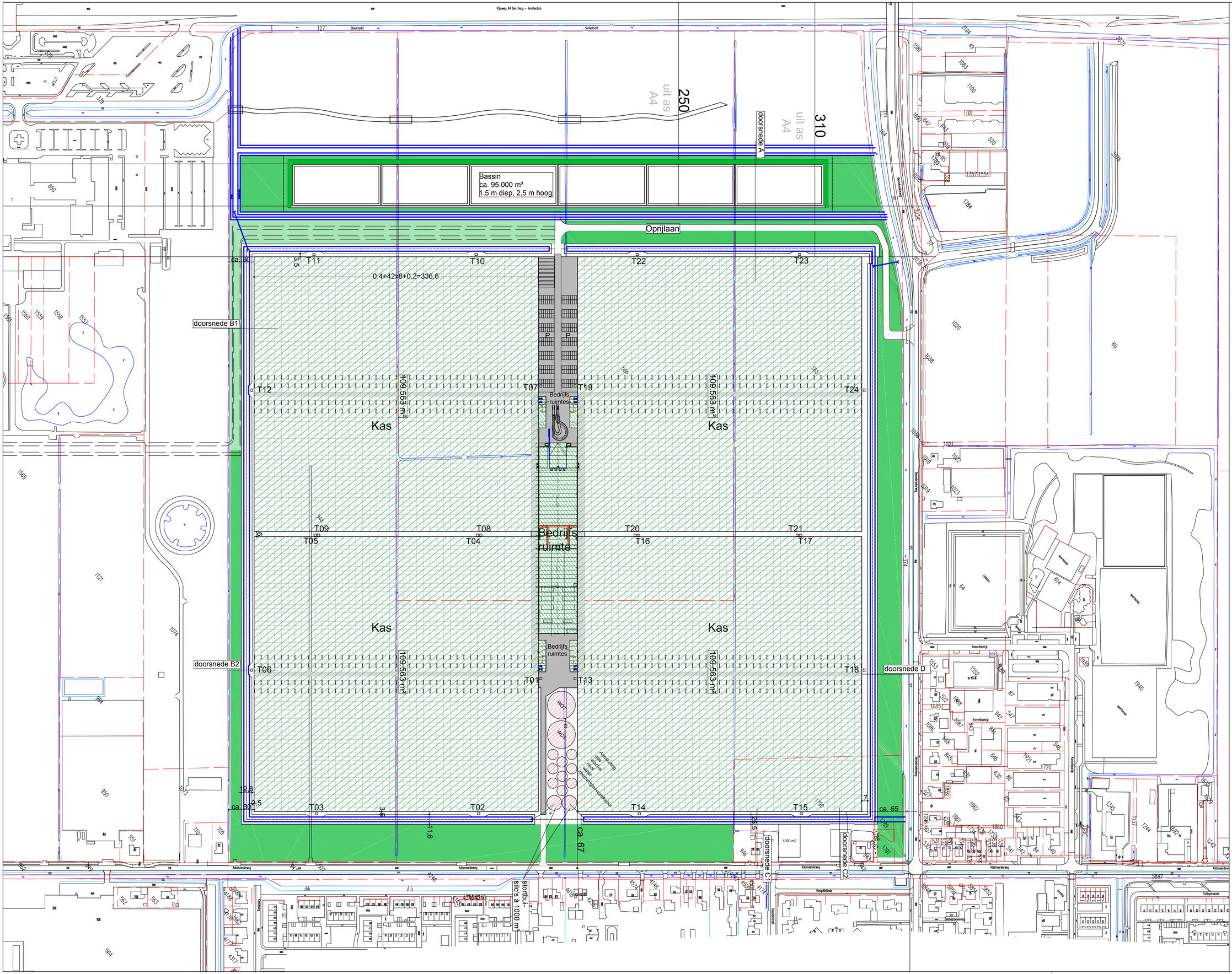
Rijksweg A4 Den Haag - Amsterdam
Bassin
ca. 95.000 m³
1,5 m diep, 2,5 m hoog
Oprijlaan
250
uit as A4
310
uit as A4
doorsnede A
doorsnede B1
doorsnede B2
doorsnede C1
doorsnede C2
doorsnede D
0,4+42x8+0,2=336.6
Kas
Kas
Kas
Kas
Bedrijfs ruimte
Bedrijfs ruimtes
Bedrijfs ruimtes
1000 m2
Aansluiting energie, gas, water, riolering (afvalwater/schoonwater)
Stortbu-silo's a 1000 m³
Aalmeerderweg
Kanaalweg
Hoogtestraat
Bennebroekerweg
Schippersakade
Sportlaan
Uitlaan
Kennedypark
Bedrijfsweg
Bedrijfsweg
Bedrijfsweg