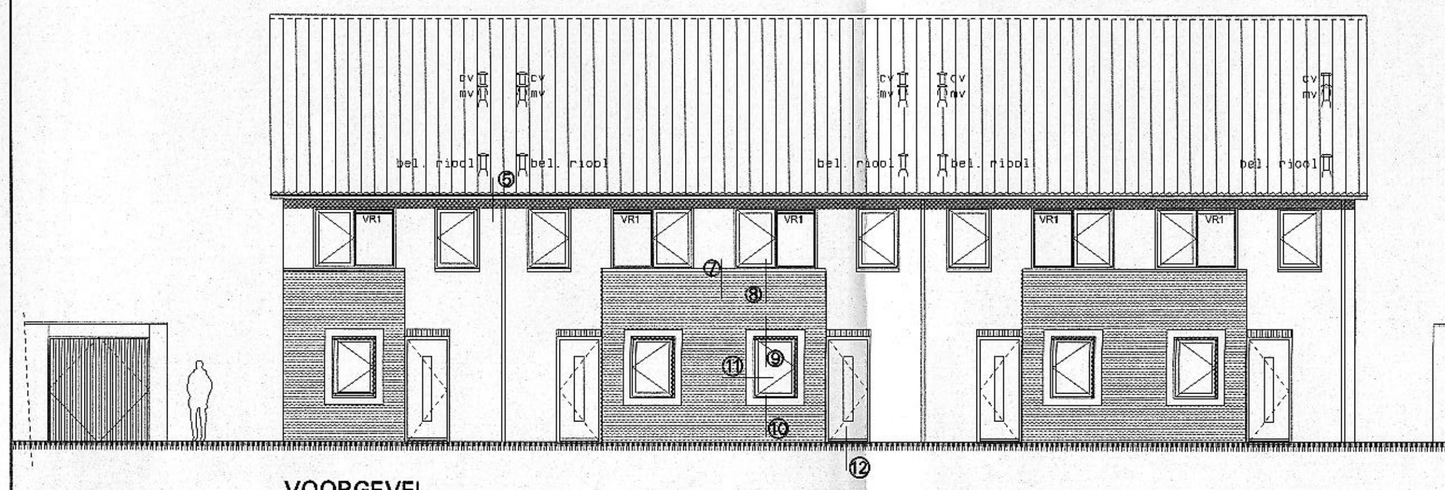

VOORGEVEL

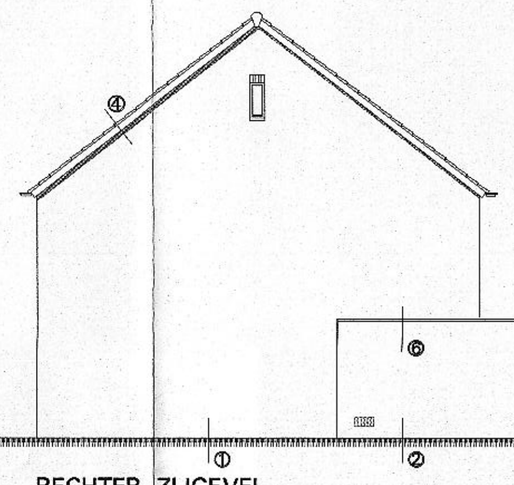

RECHTER ZIJGEVEL

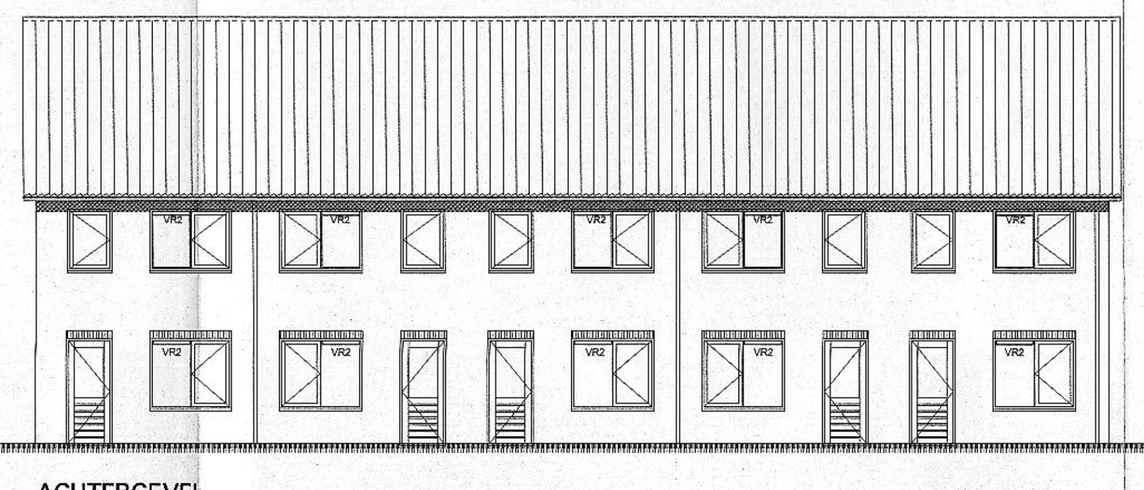

ACHTERGEVEL

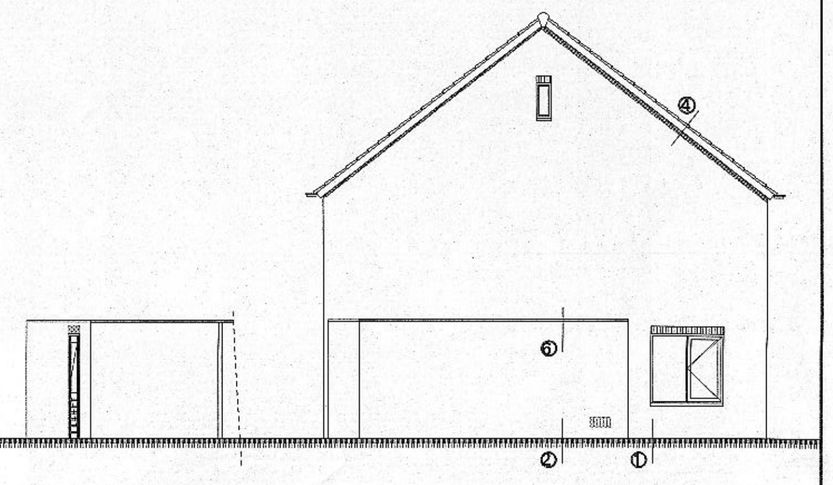

LINKER ZIJGEVEL

Ventilatie garage 1.5:
Eis 3 dm3/s bij een luchtsnelheid van 2,5 m/s d.w.z.
12 cm2/m2 oppervlak
Vloeroppervlak 16,4m2 x 12 = 196,8 cm2.
verkregen door muurventilatie,
1 ventilatiesleuf=21x1=21cm2
196,8/21=9,4 sleuven --> 10 sleuven
2x groepje van 5 sleuven= 10 sleuven

Renvooi
1.1 verblijfsruimte (woonkamer-keuken)
1.2 verkeersruimte (hal)
1.3 toiletruimte (wc)
1.4 meterruimte (meterkast)
1.5 stallingsruimte (garage/berging)

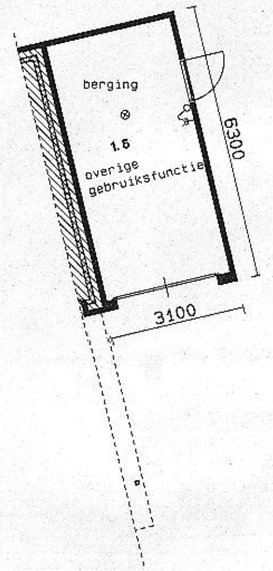

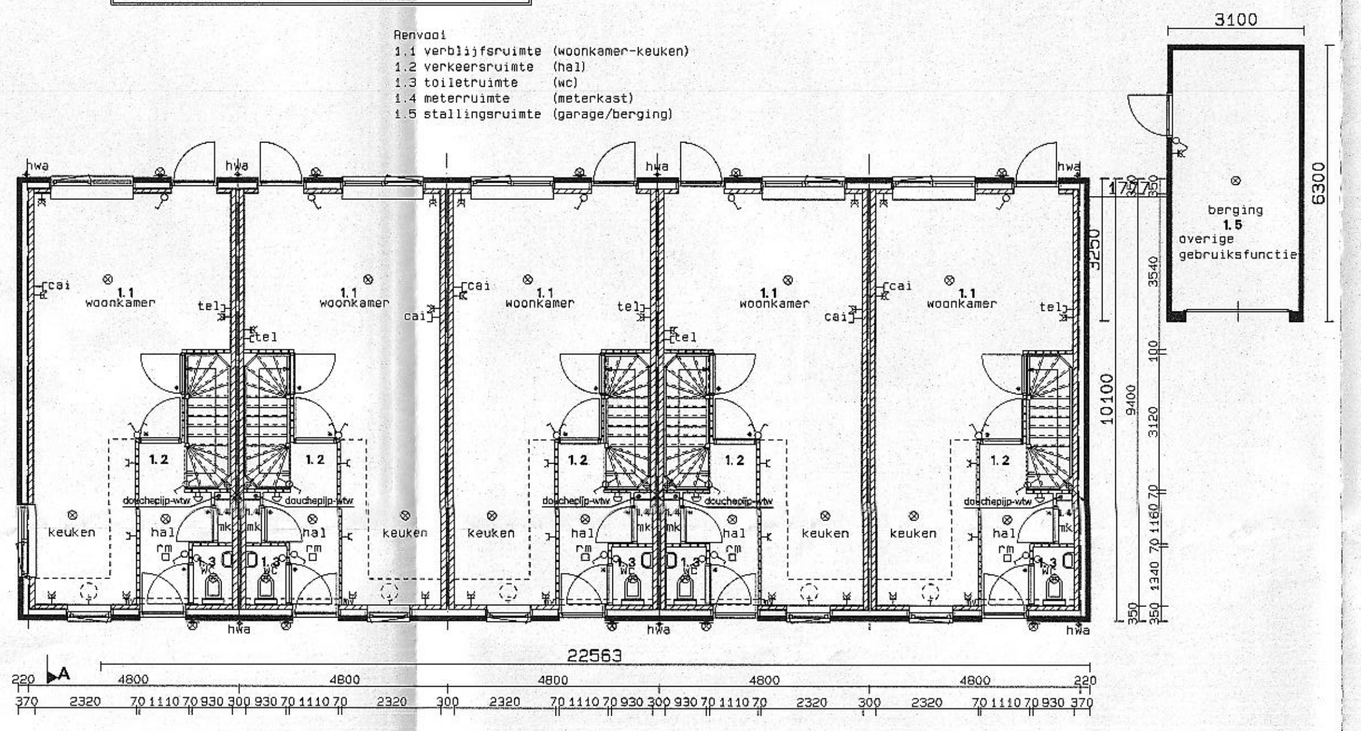

BEGANE GROND (woonfunctie)

Renvooi
2.1 verblijfsruimte (slaapkamer)
2.2 verblijfsruimte (slaapkamer)
2.3 verblijfsruimte (slaapkamer)
2.4 verkeersruimte (overloop)
2.5 badruimte (badkamer)

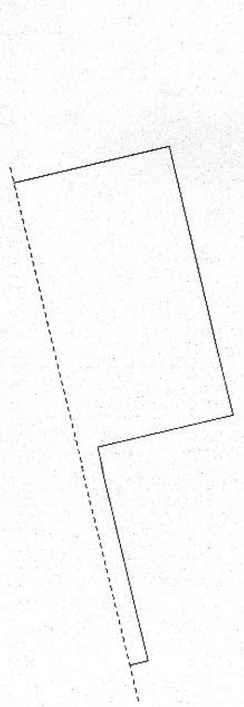

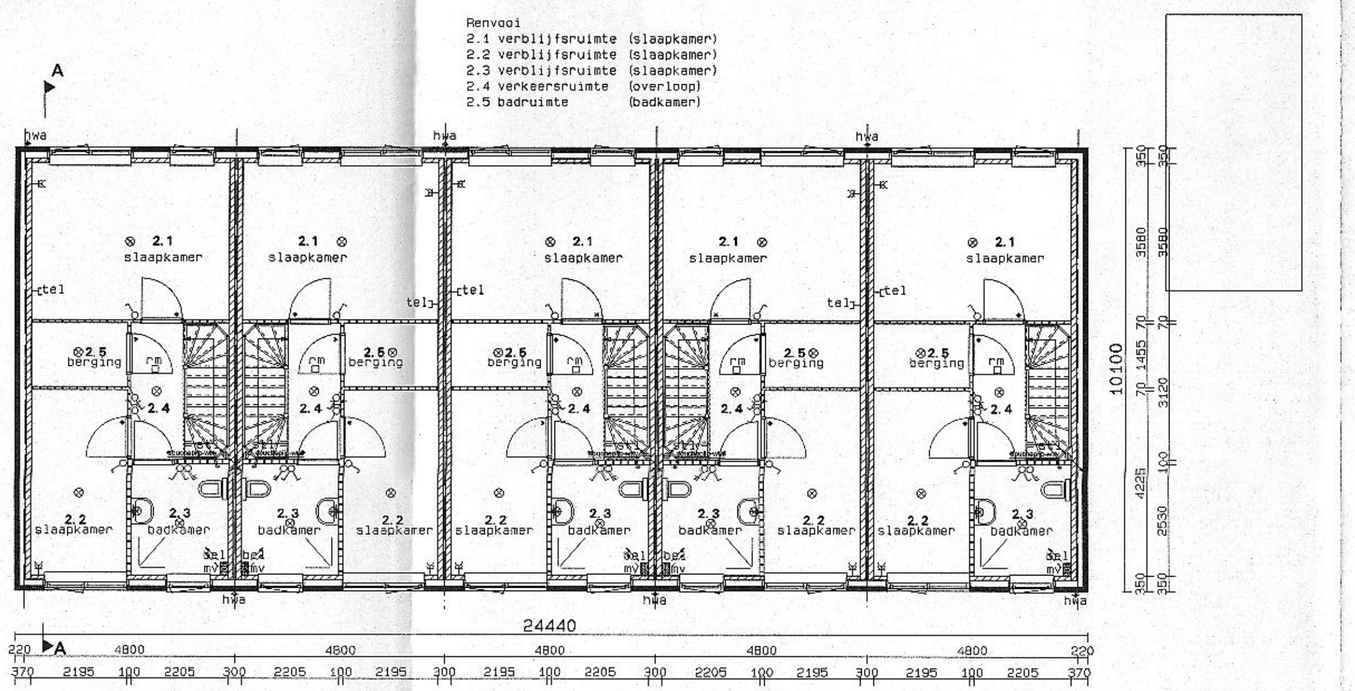

1E VERDIEPING (woonfunctie)

VR1= SUSKAST DUCOMAX 15ZR
VR2= VENTILATIEROOSTER DUCOLINE 21ZR

VENTILATIE MIDDELS DUCO CO2 SYSTEM,ROOSTERS IN GLAS PLAATSEN
E.E.A. CONFORM NEN 1087,NPR 1088 EN BILAGE BOUWBESLUIT
APVOERKANALEN MIDDELS MECHANISCHE VENTILATIE VLG. NADER OPGAAF

ALLE RAMEN EN DEUREN VOORZIEN VAN SOLIDE HANG- EN SLUITWERK CONFORM DE EISEN VAN HET BOUWBESLUIT.
- DE HARDHOUTEN BUITENDEUREN VOORZIEN VAN EEN 2x DRIEPUNTSSLUITING EN 2x INBRAAK VEILIGE BLANK METALEN SCHILDEN.
- DE STALEN KANTELDEUR VOORZIEN VAN EEN STANDAARD HORMANN SLUITING.
- DE DRAAI EN/OF UITZETRAMEN VOORZIEN VAN AFSLUITBARE RAAMBOOMPJES MET HAAKSLUITING.
- ALLE SCHARNIEREN VOOR RAMEN EN DEUREN VOORZIEN VAN AANGELASTE DIEVENKLAUWEN.
- ALLE PROFIELCILINDERS IN DE HARDHOUTEN BUITEN-DEUREN EN STALEN KANTELDEUR IN GELIJKSLUITENDE UITVOERING.

HET TOTAAL AAN TE BRENGEN HANG EN SLUITWERK VOLGENS KOMO-KEUR.

ONTWORPEN BEBOUWING		
ONDERDEEL	MATERIAAL	KLEUR
DAKBEDEKKING	PANNEN	ZWART
OPGAANDE GEVELS	BAKSTEEN	ROOD GENUANCEERD
GEARCEERD METSELWERK	BAKSTEEN	DONKERROOD
WINDVEREN	RED CEDAR	WIT
GOOTBOEIEN	RED CEDAR	WIT
GOTEN	ZINK	NATUREL
KOZIJNEN	MERANTIE	WIT
RAMEN	IDEM	WIT
BUITENDEUREN	MERBAU	WIT
RAAMDORPELS	VERGLAASD	ZWART
OMKADERING KOZIJN	BETON	GRIJS

BUITENDEUREN AFM. 930X2315
BINNENDEUREN AFM. 830X2315 EXCL. METERKASTDEUR
DE GEHELE WONING VOORZIEN VAN DUBBEL HR++GLAS U=1,1W/M2K

TRAPPEN VLG. BOUWBESLUIT
HOOFDSTUK 2 AFD. 2.5 PARAGRAAF 2.5.1
VLOERAFSCHEIDING VLG. BOUWBESLUIT
HOOFDSTUK 2 AFD. 2.3 PARAGRAAF 2.14 EN VERDER

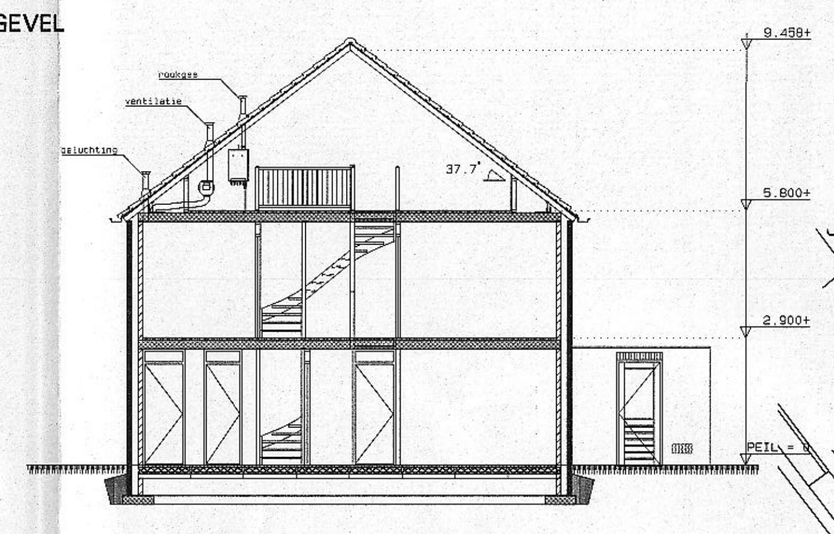

DOORSNEDE

RENVOOI
-cth THERMOSTAAT
-ctel TELEFOON
-cai CAI
LICHTPUNT
WANDLICHTPUNT
ENKELE WANDKONTAKTDOOS
DUBBELE WANDKONTAKTDOOS
ENKELE LICHTSCHAKELAAR
DUBBELE LICHTSCHAKELAAR
SCHAKELAAR MECHANISCHE VENTILATIE
ROOKMELDER OP ELEKTRANET VLG NEN 2555
DEURBEL
WM WASMACHINE
WD WASDROGER
STL STANDLEIDING Ø 110
BEL BELUCHTINGSLEIDING RIOLERING
HWA HEMELWATERAFVOER Ø 80
MV MECHANISCHE VENTILATIE
CV CENTRALE VERWARMING

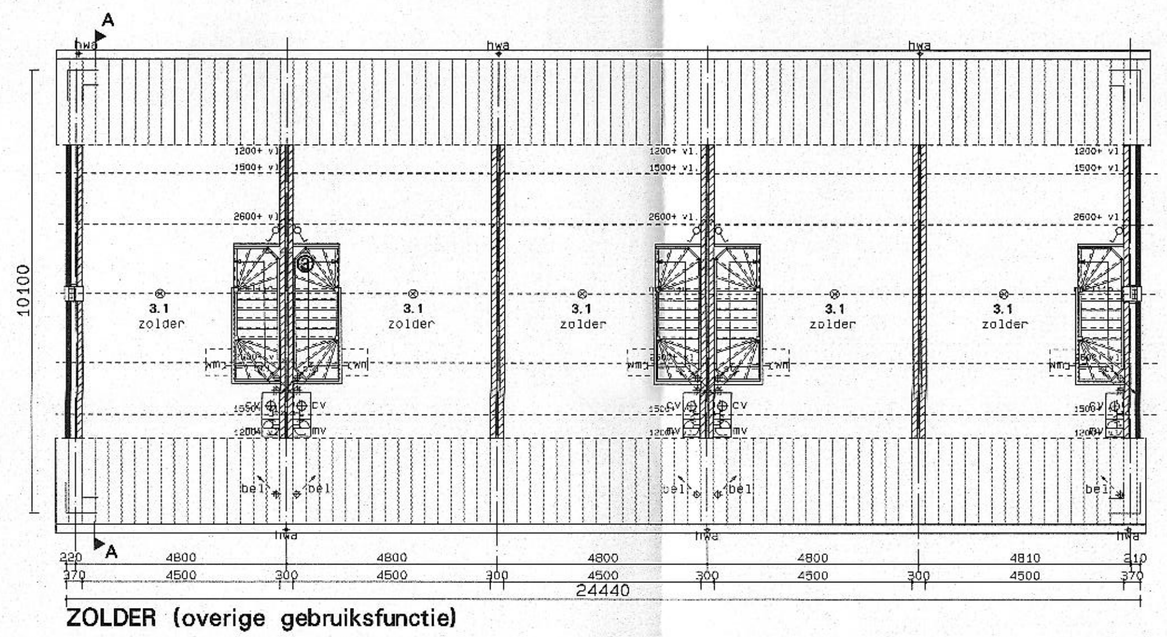

ZOLDER (overige gebruiksfunctie)

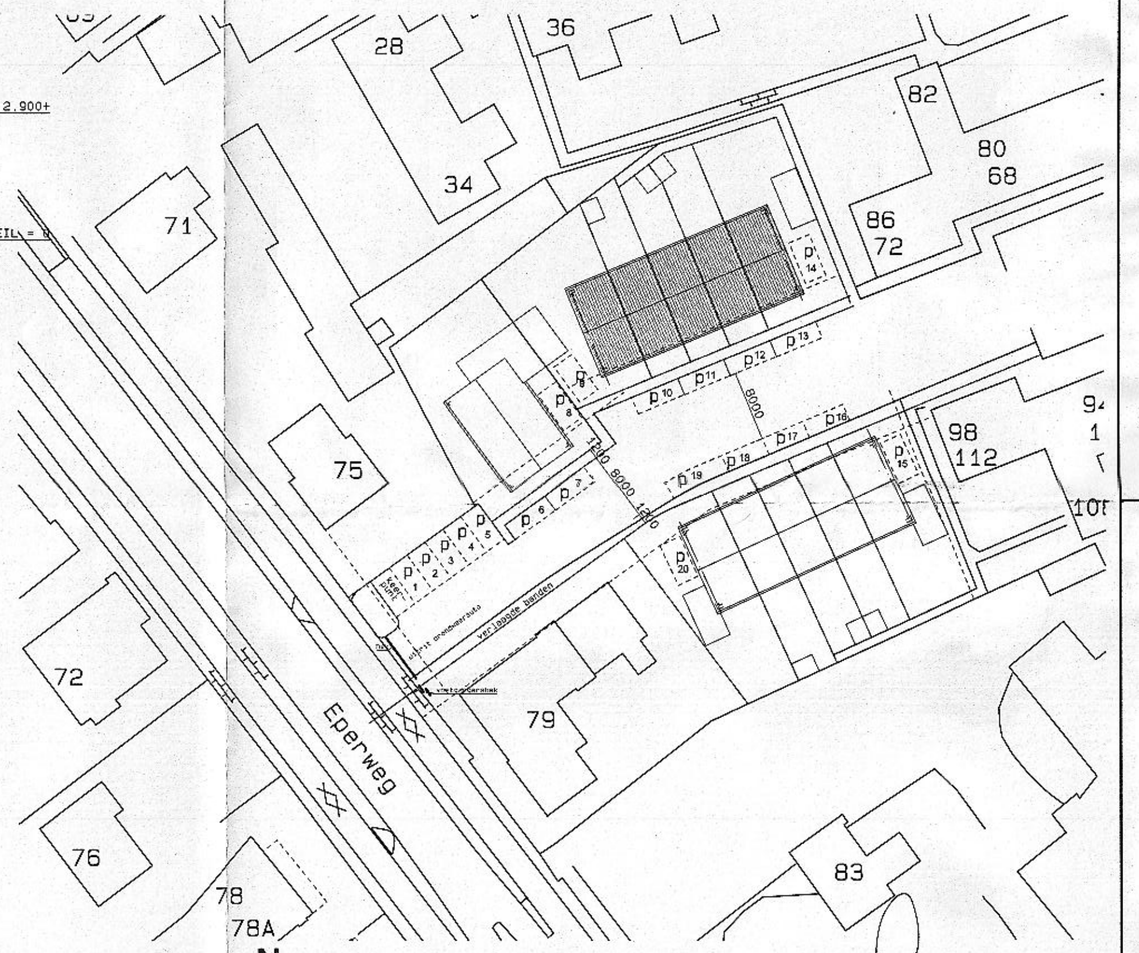

SITUATIE KAD. BEK. GEMEENTE DOORNSPIJK
SECTIE C NO. 3332
SCHAAL 1:500

Goedgekeurd bij besluit van
Burgemeester en wethouders
zo 280513 nr. 2012-1062
namens dezen,

273-13

GEMEENTE ELBURG
datum ontvangst 10/9/2013
dossiernummer 2012-1062

Ing. Schlinper
PAALMAN & TEMPELMAN
aannemersbedrijf

Aann. bedr. Paalman&Tempelman B.V.
Maneschijnsweg 30
7451 LK Holten (O.V.)
Tel: 0548-361387
Fax: 0548-361663
www.paalman-tempelman.nl

vab
vormgeving advies & bouwmanagement

Werkomschrijving: 9 WONINGEN 'T HARDE	Projectarchitect:
Opdrachtgever: G. VAN DE FLIERT O.O. WESTENENGERDIJK 14 6732 GR HARSKAMP	Getekend: ing. J.A. HAARKAMP
	Schaal: 1:100
	Datum: 18-10-2012
Werknummer: 0820	Laatste wijzigingsdatum: 07-02-2013
Bladnummer: B1d	BLADI 5 WONINGEN

V.A.B. Rijssen b.v. Wattstraat 18 7461 AB Rijssen K.v.K. 06085436
T 0548-514115 F 0548-519595 E info@vab-rijssen.nl www.vab-rijssen.nl
© VAB Rijssen bv