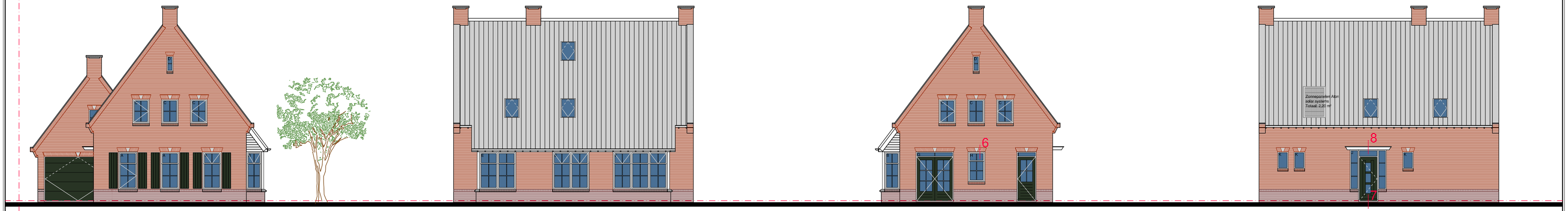

VOORGEVEL | RECHTER ZIJGEVEL | ACHTERGEVEL | LINKER ZIJGEVEL

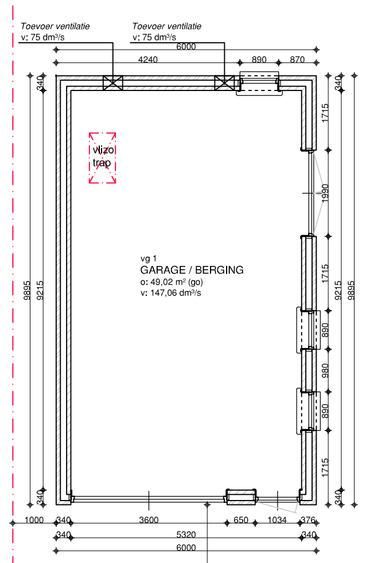

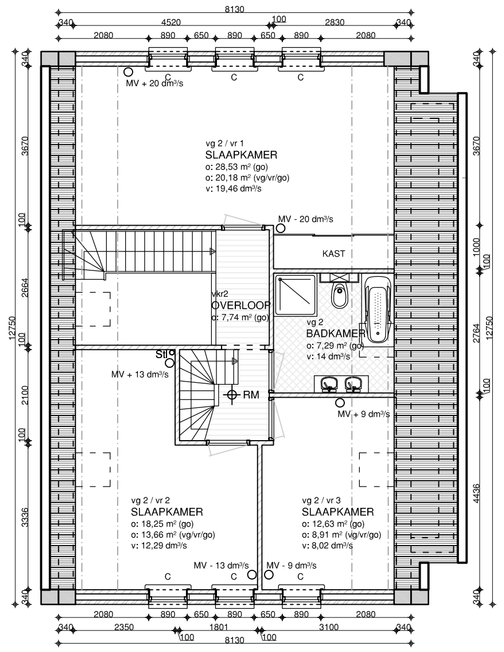

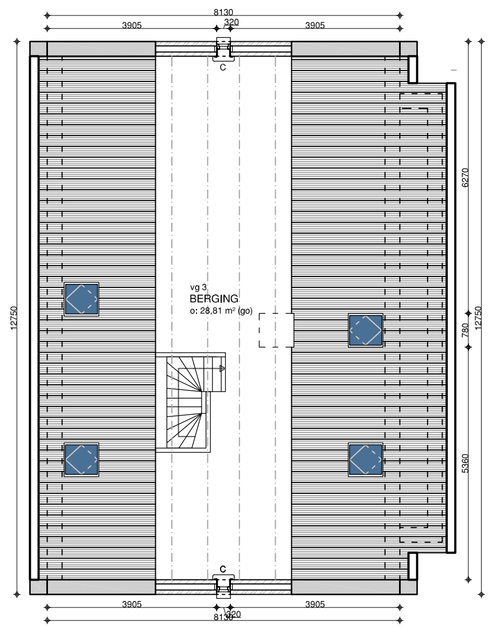

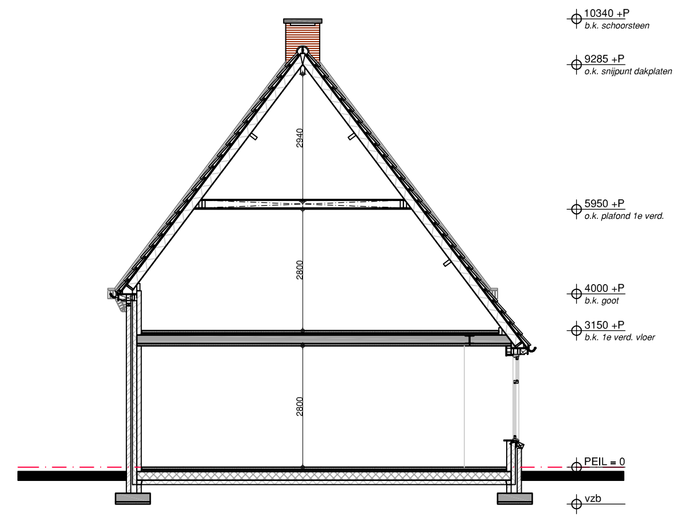

1e VERDIEPING | ZOLDER | DOORSNEE A-A

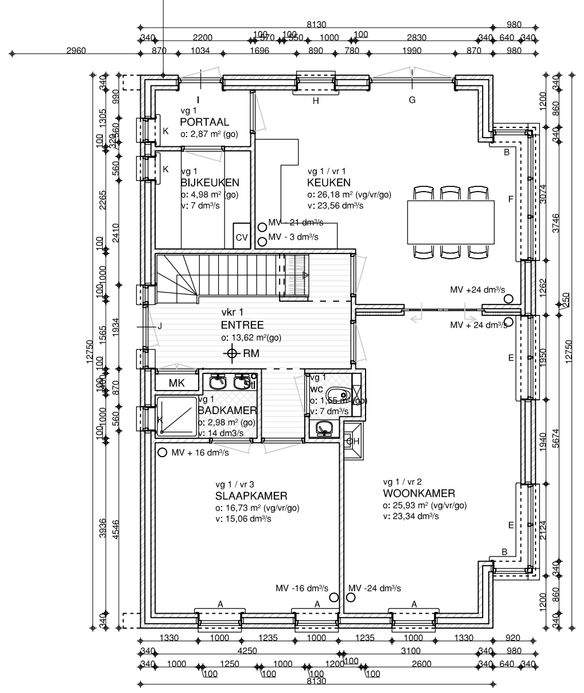

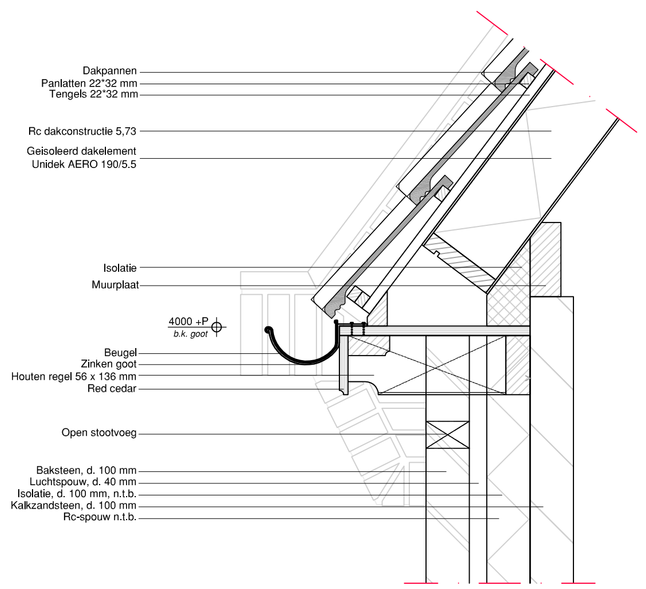

BEGANE GROND | PRINCIPE DETAIL | SITUATIE

SITUATIE :

Kad. bek. gem. :	Barneveld
Sectie :	C
No. (s) :	5526
Schaal :	1:1000

KLEURENSCHEMA

Onderdeel	Materiaal	Kleur
cementraam	Baksteen	Mangaan
gevels	Baksteen	Rood-bruin
gevelbekleding	Baksteen	Rood-bruin
dakbedekking	Dakpannen	Antraciet
goten	Zink	Grijs
boeidelen	Hout	Gebr. wit
ramen	Kunststof	Donker groen
deuren	Kunststof	Donker groen
kozijnen	Kunststof	Gebr. wit
luiken	n.v.t.	n.v.t.

Renvooi

Ventilatie d.m.v. mechanische toe -en afvoer.
(in plattegronden en ventilatie berekening aangegeven met:
mv -, ... / mv +, ...)

RM: rookmelder, niet ionliserend, aangesloten op het elektriciteitsnet.

Alle glasopeningen voorzien van dubbele beglazing,
type HR glas met een gemiddelde U-waarde inclusief kozijn
van 1,71 W/m2.K en een ZTA-waarde van 0,60.

De binnendeurkozijnen hebben een breedte maat van 1000 mm.
De maat van het kozijnhout bedraagt 67 mm.
Dagmaat binnendeurkozijnen bedraagt 1000 - 67 - 67 = 866 mm.

Vrije hoogte binnendeurkozijnen bedraagt: 2400 - 67 = 2333 mm.

De inbraakwerendheid van uitwendige scheidingsconstructies moet
voldoen aan weerstandsklasse 2 van de NEN 5096.

Voor alle toegepaste materialen moet een certificaten worden verstrekt
volgens de van toepassing zijnde NEN of NEN-EN normen zoals bedoeld
in afd. 2.25 van bouwbesluit.

Elektrische installatie minimaal volgens de NEN 1010.
C.V. installatie volgens NEN 3028, capaciteit volgens opgave installateur.
Elektra, water en gasinstallaties volgens opgave van de installateur.

De rookproductie van de toegepaste materialen heeft een rookdichtheid
niet groter dan 10 m1 bepaald volgens NEN 6066.

Dilataties metselwerk volgens opgave fabrikant
Openingen metselwerk groter dan 1 cm muisdicht uitvoeren,
bij open stootvoeg kunststof stootvoegroosters.

De toilet, badkamer, douche en keuken afzuigen d.m.v een mechanische
afzuiging, type Comfort 143, geschakeld in 3 standen, op tekening
aangegeven met mv-....
Deze installatie dient te voldoen aan NEN 1087.

Houten trap
max optrede: 185mm
min aantrede: 220mm
breedte tussen de bomen: 900 mm
t.p.v vloerafscheidingen een balustrade
plaatsen min. hoogte 1000mm+vl
Leuningen plaatsen aan minimaal 1 zijde van de trap,
hoogte tussen de 800 mm 1000mm+vl

afwerkingen in de sanitaire ruimten:
toilet- vloer: tegels
wanden: tegels tot 1500+ vloer
badkamer- vloer: tegels
wanden: tegels over de volle hoogte

vr/vg..: verblijfsruimte / verblijfsgebied (opp. vermeld in tekening: 2600+vl.)
go: gebruiksoppervlak (opp. vermeld in tekening: 1500 +vl.)

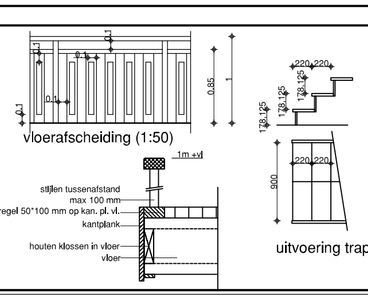

prefab beton
ihw gestort beton
k.z. steen
baksteen
lichte scheidingswand (poriso)

Controle verblijfsgebied:

Verblijfsgebied	Oppervlakte
VG 1:	68,74 m²
VG 2:	44,19 m²
totaalopp:	112,93 m²

gebruiksoppervlak

begane grond:	94,74 m²
1e verdieping:	74,44 m²
2e verdieping:	28,81 m²
tot. g.o:	197,99 m²
55% van 197,99 =	108,89 m²

conclusie: 108,89 m² < 112,93 m²; dus voldoet

Project	Plan voor de oprichting van een woning aan de Valkseweg te Barneveld	10-02-2011	datum
		26-05-2011	gewijzigd
Opdrachtgever	Dhr. G. Bakker	24-06-2011	
	Achterveldseweg 13, 3772 NA Barneveld	18-07-2011	
Onderdeel	SCHETSPLAN WONING	09-08-2011	
		03-10-2011	
Tek.no.	S-01	1:100	schaal

a v b d
Achterveldseweg 3
3772 NA Barneveld
T. 0342 424000
F. 0342 424870
E: 3772na3@hetnet.nl
Architectenburo Van den Brink
Architect B. van den Brink, reg. 1.0/06/02.001

getekend: MS

proj. no. 11-01-02

Niets van dit document mag, op welke wijze dan ook, gereproduceerd worden zonder schriftelijke toestemming van Architectenburo Van den Brink.