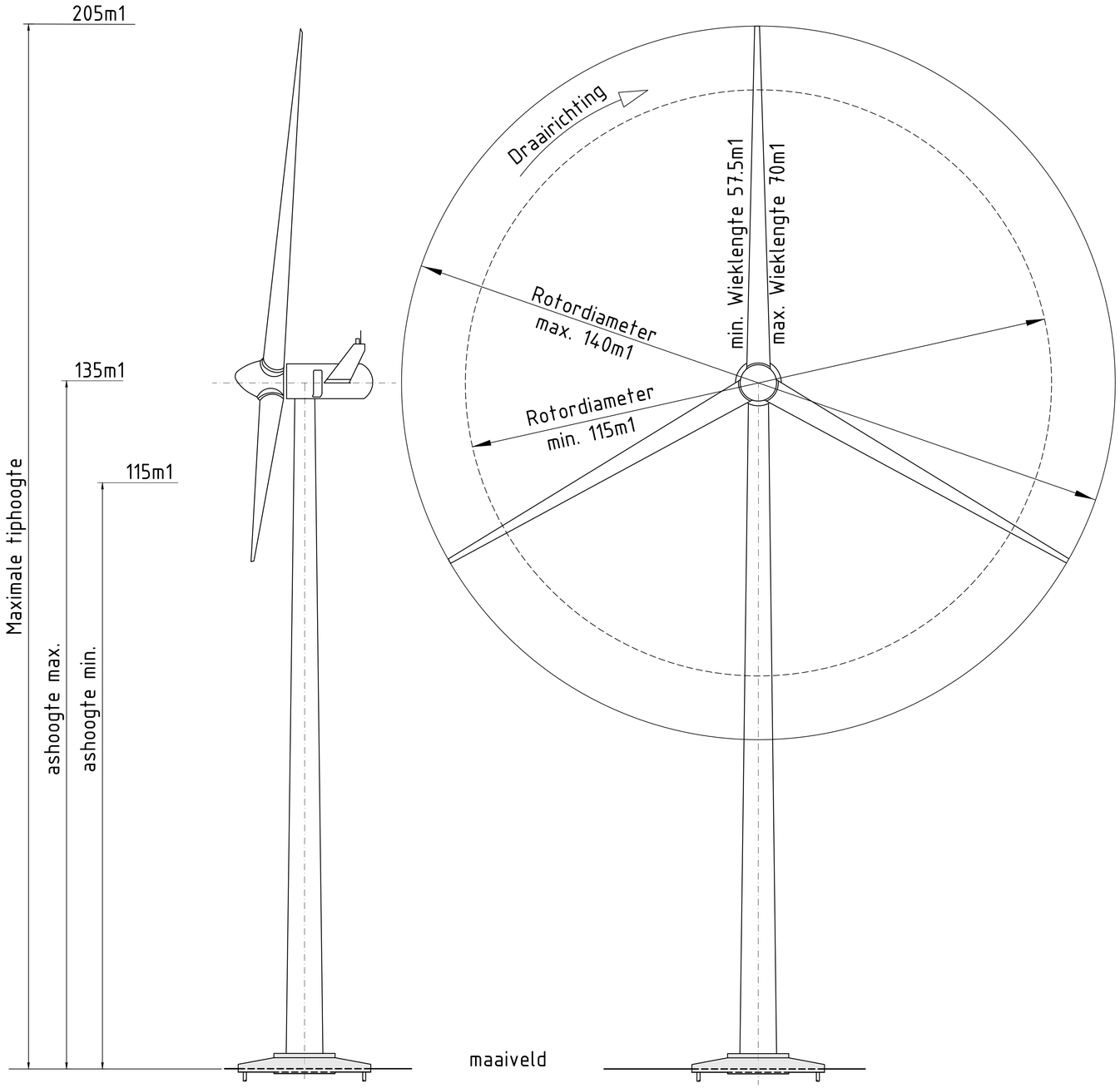

Windturbine Kampen

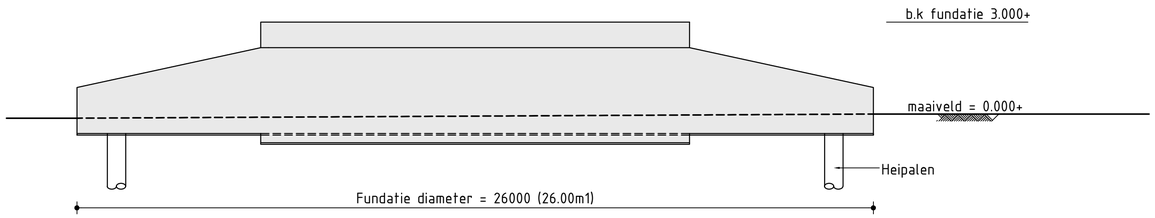

Principe Detail paalfundatie

Schaal 1 : 100

Indicatieve contouren gondelhuisaanzichten/
Indicatieve nacelle contours

Zijaanzicht/Side view	Vooraanzicht/Front view
	

Opmerking:

Bovenstaande tekeningen geven de afmetingen aan van de windturbines.

De beeldbepalende kenmerken van een windturbine zijn de as-hoogte, tiphoogte en rotordiamer.

Deze tekening is niet bedoeld om de vorm en afmeting van de nacelle/gondel en de mast vast te leggen.

VOORLOPIG ONTWERP

VERTROUWELIJK

fact. no.	build.	ext.			
717	B	62	ENG hr. Doorn / Civ. engineer	P-7013.341 / project no.	

title: Windpark Kampen
Aanzichten

fact./build. :

project:

rev.	date	by	dept	ckd
D				
C				
B				
A				
—	2021-06-15	E.B	ENG.	

scale	dimensions in	doc. type	abbr.
1:500	m	15	PPD

Alt. doc. no.

EMMTEC engineering

size A1 — doc. no. 3.113.463 — sht. 1 -

94.-04 AC2020 /EEBC location doc. no. 57.16.38 E

Filename: 16-6-2021 13:25:15 P:\EDE\Projecten\P7013341 WP Kampen\04. ENG\04.5 B & C\04.5.1 Bestek\dossier\3113463__001.dwg