

Verkeerstellingen Zwolseweg

Intensiteitenoverzicht

Weg: Zwolseweg
 Wegvak: Tussen Stadsbrug en Spoorstraat
 Richting 1: Stadsbrug
 Richting 2: Spoorstraat
 Periode: 9 december t/m 15 december 2015

Intensiteitenverloop per uur

Tijd	Gemiddelde werkdag (ma-vr)												Gemiddelde werkdag (ma-zo)												Gemiddelde weekenddag (za-zo)														
	Ri. 1				Ri. 2				Totaal				Ri. 1				Ri. 2				Totaal				Ri. 1				Ri. 2				Totaal						
	lv	mz	zw	totaal	lv	mz	zw	totaal	lv	mz	zw	totaal	lv	mz	zw	totaal	lv	mz	zw	totaal	lv	mz	zw	totaal	lv	mz	zw	totaal	lv	mz	zw	totaal	lv	mz	zw	totaal	lv	mz	zw
00:00 - 01:00	24	0	1	25	8	1	0	9	31	1	1	0	12	29	0	1	30	13	1	0	14	42	1	1	1	44	41	0	0	41	26	1	0	27	67	1	1	69	
01:00 - 02:00	9	1	0	10	2	0	0	2	11	1	0	1	2	12	1	0	13	4	0	0	4	17	1	0	1	18	21	0	0	21	10	0	0	10	32	0	0	32	
02:00 - 03:00	2	1	1	4	2	0	0	2	4	1	1	1	3	6	1	1	2	3	0	0	3	10	1	1	1	12	16	1	0	17	8	0	0	8	24	2	1	27	
03:00 - 04:00	2	1	1	4	5	1	1	7	7	2	1	1	10	3	1	0	4	5	1	1	7	8	3	1	12	6	2	0	8	6	2	0	8	12	4	0	16		
04:00 - 05:00	4	0	1	5	7	1	1	9	11	1	1	1	13	4	0	1	5	6	1	1	8	11	1	1	13	6	0	1	7	4	0	0	4	11	0	1	12		
05:00 - 06:00	26	2	6	34	40	2	3	45	66	4	9	7	21	21	2	4	27	30	1	3	34	52	3	7	62	10	1	1	12	6	0	2	8	16	2	4	22		
06:00 - 07:00	56	5	10	71	79	7	9	95	135	12	19	166	43	4	8	55	62	5	7	74	105	9	14	128	10	0	2	12	22	1	0	23	32	1	2	35			
07:00 - 08:00	111	9	15	135	138	11	11	160	249	20	26	295	87	7	11	105	106	8	8	122	193	15	20	228	26	2	2	30	26	2	2	30	52	4	4	60			
08:00 - 09:00	143	11	12	166	129	14	10	153	271	25	22	318	114	9	10	133	105	11	8	124	218	20	17	255	42	4	3	49	44	2	2	48	86	6	5	97			
09:00 - 10:00	123	15	10	148	83	12	11	106	206	26	21	253	111	11	8	130	76	9	9	94	186	20	16	222	80	2	2	84	58	2	3	63	138	5	5	148			
10:00 - 11:00	123	15	14	152	83	14	12	109	205	29	26	260	116	12	10	138	80	11	10	101	196	23	20	239	100	4	2	106	74	4	4	82	174	8	6	188			
11:00 - 12:00	140	12	11	163	88	14	10	112	228	26	22	276	139	11	10	160	87	11	8	106	225	22	18	265	134	9	6	149	84	4	1	89	219	14	7	240			
12:00 - 13:00	133	12	8	153	91	13	12	116	225	25	21	271	133	9	7	149	91	10	10	111	224	20	17	261	131	3	4	138	90	3	4	97	222	6	8	236			
13:00 - 14:00	149	13	11	173	97	14	12	123	245	27	23	295	148	11	8	167	97	10	10	117	246	21	18	285	148	4	3	155	98	2	4	104	246	6	8	260			
14:00 - 15:00	163	9	18	190	110	14	11	135	273	22	29	324	164	8	14	186	109	11	10	130	273	18	24	315	167	4	4	175	106	3	8	117	272	8	13	293			
15:00 - 16:00	178	12	10	200	98	9	12	119	276	21	22	319	172	10	8	190	93	7	10	110	266	17	17	300	157	3	1	161	82	3	4	89	238	6	5	249			
16:00 - 17:00	239	10	18	267	109	12	15	136	348	22	33	403	220	8	14	242	103	9	12	124	322	17	26	365	170	2	5	177	88	2	6	96	258	4	10	272			
17:00 - 18:00	255	7	10	272	119	8	14	141	374	15	23	412	219	6	8	233	108	6	11	125	327	12	19	358	129	2	4	135	80	1	4	85	208	3	7	218			
18:00 - 19:00	163	3	4	170	96	5	5	106	259	8	9	276	143	3	3	149	86	4	5	95	230	7	8	245	93	2	2	97	62	3	4	69	156	4	6	166			
19:00 - 20:00	147	3	4	154	76	4	4	84	224	7	8	239	132	2	3	137	71	3	4	78	203	5	7	215	92	0	2	94	60	0	2	62	152	1	4	157			
20:00 - 21:00	95	1	1	97	55	1	2	58	150	2	3	155	88	1	1	90	52	1	2	55	140	2	3	145	71	0	1	72	46	0	1	47	116	1	2	119			
21:00 - 22:00	101	1	0	102	53	1	2	56	154	2	2	158	90	1	0	91	48	1	1	50	138	2	1	141	63	2	0	65	38	2	0	40	100	3	0	103			
22:00 - 23:00	92	1	1	94	53	0	1	54	145	1	2	148	83	1	1	85	51	0	1	52	133	1	2	135	59	1	1	61	45	0	0	45	104	2	2	108			
23:00 - 24:00	51	1	0	52	27	0	1	28	78	1	1	80	50	1	0	51	27	1	1	29	77	2	1	80	47	1	0	48	28	2	0	30	75	2	0	77			
Totaal	2.028	143	107	2.278	1.540	138	130	1.795	4.172	301	323	4.800	2.300	120	113	2.533	1.310	122	162	1.767	3.842	343	359	4.344	1.819	49	16	1.913	1.101	39	31	1.231	3.010	93	101	3.204			

Intensiteitenverloop per teldag

Datum	Ri. 1				Ri. 2				Totaal			
	lv	mz	zw	totaal	lv	mz	zw	totaal	lv	mz	zw	totaal
woensdag 9 december 2015	2.439	136	168	2.743	1.647	151	154	1.952	4.086	287	322	4.695
donderdag 10 december 2015	2.631	167	163	2.961	1.664	167	186	2.017	4.295	334	349	4.978
vrijdag 11 december 2015	2.817	154	188	3.159	1.738	158	158	2.054	4.555	312	346	5.213
zaterdag 12 december 2015	2.354	83	81	2.518	1.542	65	89	1.696	3.896	148	170	4.214
zondag 13 december 2015	1.285	19	17	1.321	840	19	17	876	2.125	38	34	2.197
maandag 14 december 2015	2.283	122	154	2.559	1.550	158	151	1.859	3.833	280	305	4.418
dinsdag 15 december 2015	2.483	138	156	2.777	1.625	155	149	1.929	4.108	293	305	4.706

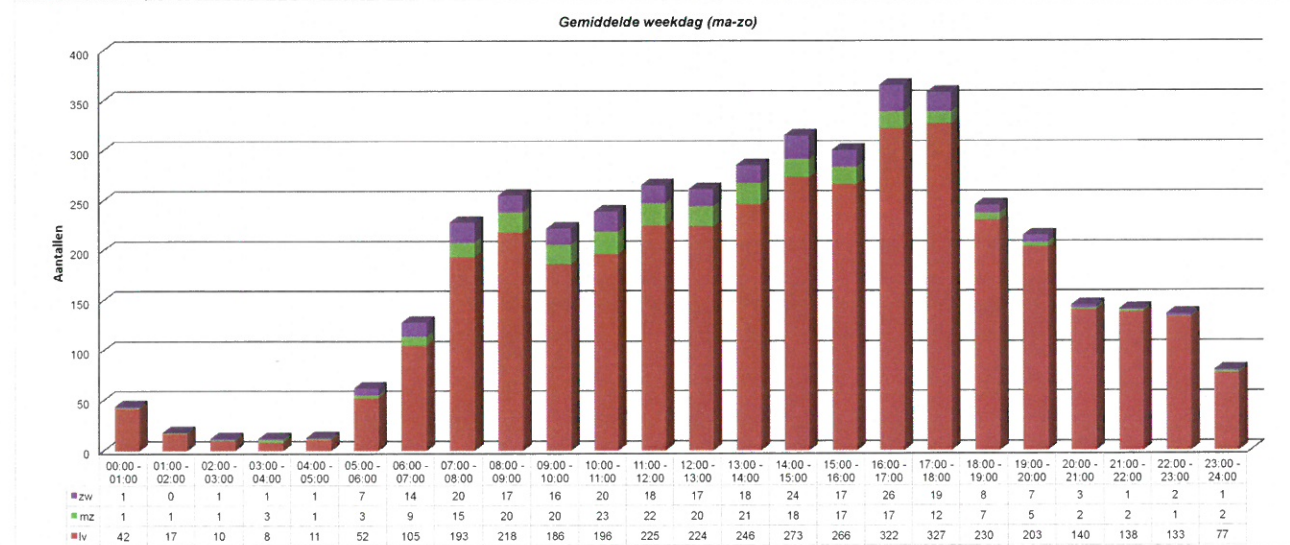
Totaalintensiteiten weekdag dag/avond/nacht

Tijd	Ri. 1				Ri. 2				Totaal			
	lv	mz	zw	totaal	lv	mz	zw	totaal	lv	mz	zw	totaal
Dag (07.00-19.00 uur)	1.766	103	111	1.980	1.141	108	110	1.359	2.907	211	221	3.339
Avond (19.00-23.00 uur)	392	5	6	403	223	6	7	236	615	11	13	639
Nacht (23.00-07.00 uur)	169	9	15	193	152	11	12	175	321	20	27	368

Weekdaggemiddelden snelheden

Tijd	< 80	80 - 90	90 - 100	100 - 110	> 110	Totaal	% >= 60	V15	V50	V85	Gem.	StdDv.			
Tot. 0-24	548	708	1.515	1.068	427	58	12	10	4.346	12	51	66	79	67	11,3
Tot. 0-7	34	38	73	55	11	3	2	289	25	52	70	85	70	13,4	
Tot. 7-19	455	581	1.204	781	271	34	7	6	3.339	10	51	65	78	66	10,9
Tot. 19-23	53	83	216	186	87	12	2	1	640	16	55	69	81	69	11,2
Tot. 23-7	41	44	95	101	69	13	4	3	370	24	53	70	85	70	13,2

Intensiteitenverloop per uur



Legenda
 lv = lichte motorvoertuigen
 mz = middelzware motorvoertuigen
 zw = zware motorvoertuigen

Verkeerstellingen Frieseweg

Intensiteitenoverzicht

Weg: Frieseweg
 Wegvak: Tussen Grafhorsterweg en Spookade
 Richting 1: Grafhorsterweg
 Richting 2: Spookade
 Periode: 9 december t/m 15 december 2015

Intensiteitenverloop per uur

Tijd	Gemiddelde werkdag (ma-vr)												Gemiddelde weekenddag (ma-zo)												Gemiddelde weekenddag (za-zo)																																											
	Ri. 1				Ri. 2				Totaal				Ri. 1				Ri. 2				Totaal				Ri. 1				Ri. 2				Totaal																																			
	lv	mz	zw	totaal	lv	mz	zw	totaal	lv	mz	zw	totaal	lv	mz	zw	totaal	lv	mz	zw	totaal	lv	mz	zw	totaal	lv	mz	zw	totaal	lv	mz	zw	totaal	lv	mz	zw	totaal	lv	mz	zw	totaal																												
00:00 - 01:00	17	1	1	19	5	1	0	6	22	1	1	24	25	1	1	27	13	1	0	14	39	1	1	41	47	1	0	48	33	0	0	33	80	1	1	82																																
01:00 - 02:00	4	0	0	4	2	0	0	2	6	0	0	6	10	0	0	10	6	0	0	6	15	0	0	15	22	0	0	22	14	0	0	14	37	0	0	37																																
02:00 - 03:00	2	1	1	4	2	0	0	2	4	1	1	6	4	1	1	6	2	0	0	2	7	1	1	9	8	0	0	8	4	0	1	5	13	1	2	16																																
03:00 - 04:00	3	0	1	4	6	1	1	8	9	2	1	12	4	0	1	5	6	1	1	8	9	1	1	11	6	0	0	6	4	0	0	4	10	0	0	10																																
04:00 - 05:00	8	0	0	8	10	1	1	12	18	1	2	21	8	0	1	9	9	1	1	11	16	1	1	18	6	0	1	7	6	0	0	6	12	0	1	13																																
05:00 - 06:00	40	1	7	48	69	2	4	75	109	4	10	123	31	1	5	37	51	2	3	56	82	3	8	93	8	0	2	10	8	0	2	10	16	0	4	20																																
06:00 - 07:00	90	5	13	108	156	9	12	177	246	14	26	286	69	3	10	82	121	7	9	137	190	10	19	219	16	0	1	17	32	0	0	32	48	1	1	50																																
07:00 - 08:00	164	11	15	190	247	13	19	279	412	23	34	469	126	8	11	145	188	9	14	211	315	17	25	357	31	1	2	34	40	1	1	42	72	2	2	76																																
08:00 - 09:00	157	12	15	184	265	15	19	299	423	27	34	484	128	10	12	150	215	12	15	242	343	21	27	391	53	5	5	63	90	3	4	97	143	8	8	159																																
09:00 - 10:00	118	12	15	145	169	11	13	193	287	23	28	338	110	10	11	131	174	10	11	195	284	20	22	326	90	4	3	97	185	6	6	197	276	11	10	297																																
10:00 - 11:00	143	14	17	174	158	14	12	184	302	28	29	359	141	11	13	165	155	12	11	178	296	23	24	343	136	6	4	146	145	7	8	160	282	12	12	306																																
11:00 - 12:00	146	8	13	167	162	11	13	186	308	19	27	354	161	8	12	181	168	9	12	189	330	17	24	371	200	6	8	214	184	6	8	198	384	12	16	412																																
12:00 - 13:00	146	7	15	168	166	10	13	189	312	17	28	357	147	7	13	167	168	8	11	187	315	15	24	354	148	5	6	159	174	4	7	185	322	10	14	346																																
13:00 - 14:00	149	11	14	174	196	14	15	225	345	25	29	399	149	9	12	170	194	11	13	218	344	20	25	389	152	4	7	163	189	4	7	200	340	8	14	362																																
14:00 - 15:00	153	11	17	181	197	15	16	228	350	25	33	408	155	9	14	178	214	14	15	243	370	23	29	422	160	6	8	174	258	11	10	279	418	17	18	453																																
15:00 - 16:00	189	14	16	219	192	12	15	219	381	26	31	438	181	11	12	204	196	10	12	218	377	21	25	423	160	4	4	168	206	3	4	213	366	8	8	382																																
16:00 - 17:00	218	12	20	250	233	14	21	268	450	26	41	517	217	10	17	244	217	11	17	245	434	22	34	490	216	6	9	231	178	4	8	190	394	10	16	420																																
17:00 - 18:00	233	7	15	255	265	11	18	294	498	18	32	548	211	6	12	229	235	8	13	256	446	14	25	485	156	4	4	164	159	2	3	164	315	5	6	326																																
18:00 - 19:00	161	7	8	176	195	6	8	209	356	13	16	385	148	6	7	161	175	6	6	187	323	12	13	348	114	4	3	121	126	5	2	133	240	10	4	254																																
19:00 - 20:00	154	4	8	166	211	6	4	221	364	10	13	387	142	4	8	154	189	5	4	198	331	9	11	351	114	2	6	122	134	4	2	140	248	6	8	262																																
20:00 - 21:00	131	3	3	137	99	2	3	104	229	5	5	239	119	3	3	125	95	2	2	99	215	5	5	225	92	2	2	96	88	2	0	90	179	4	3	186																																
21:00 - 22:00	137	3	2	142	75	2	2	79	212	6	4	222	117	3	1	121	72	2	2	76	188	5	3	196	67	2	0	69	63	2	0	65	130	4	0	134																																
22:00 - 23:00	116	3	2	121	70	2	0	72	186	5	2	193	103	2	1	106	65	1	1	67	168	4	2	174	71	1	0	72	52	1	2	55	122	2	2	126																																
23:00 - 24:00	60	1	1	62	38	2	1	41	98	3	2	103	59	2	1	62	39	2	1	42	98	3	2	103	56	2	1	59	40	2	0	42	96	4	1	101																																
Totaal	2.739	146	219	3.104	3.315	174	214	3.703	6.158	328	433	6.919	5.959	331	460	6.750	6.263	330	446	7.039	2.635	106	125	2.866	3.023	104	124	3.251	5.658	210	249	6.117	1.625	27	30	1.682	1.803	33	27	1.863	3.428	60	57	3.545	2.608	145	203	2.956	2.986	164	206	3.356	5.594	309	409	6.312	2.599	139	196	2.934	3.070	171	199	3.440	5.669	310	395	6.374

Intensiteitenverloop per teldag

Datum	Ri. 1				Ri. 2				Totaal			
	lv	mz	zw	totaal	lv	mz	zw	totaal	lv	mz	zw	totaal
woensdag 9 december 2015	2.843	154	219	3.216	3.315	174	214	3.703	6.158	328	433	6.919
donderdag 10 december 2015	2.773	149	228	3.150	3.186	182	232	3.600	5.959	331	460	6.750
vrijdag 11 december 2015	2.876	153	236	3.265	3.387	177	210	3.774	6.263	330	446	7.039
zaterdag 12 december 2015	2.635	106	125	2.866	3.023	104	124	3.251	5.658	210	249	6.117
zondag 13 december 2015	1.625	27	30	1.682	1.803	33	27	1.863	3.428	60	57	3.545
maandag 14 december 2015	2.608	145	203	2.956	2.986	164	206	3.356	5.594	309	409	6.312
dinsdag 15 december 2015	2.599	139	196	2.934	3.070	171	199	3.440	5.669	310	395	6.374

Totaalintensiteiten weekdag dag/avond/nacht

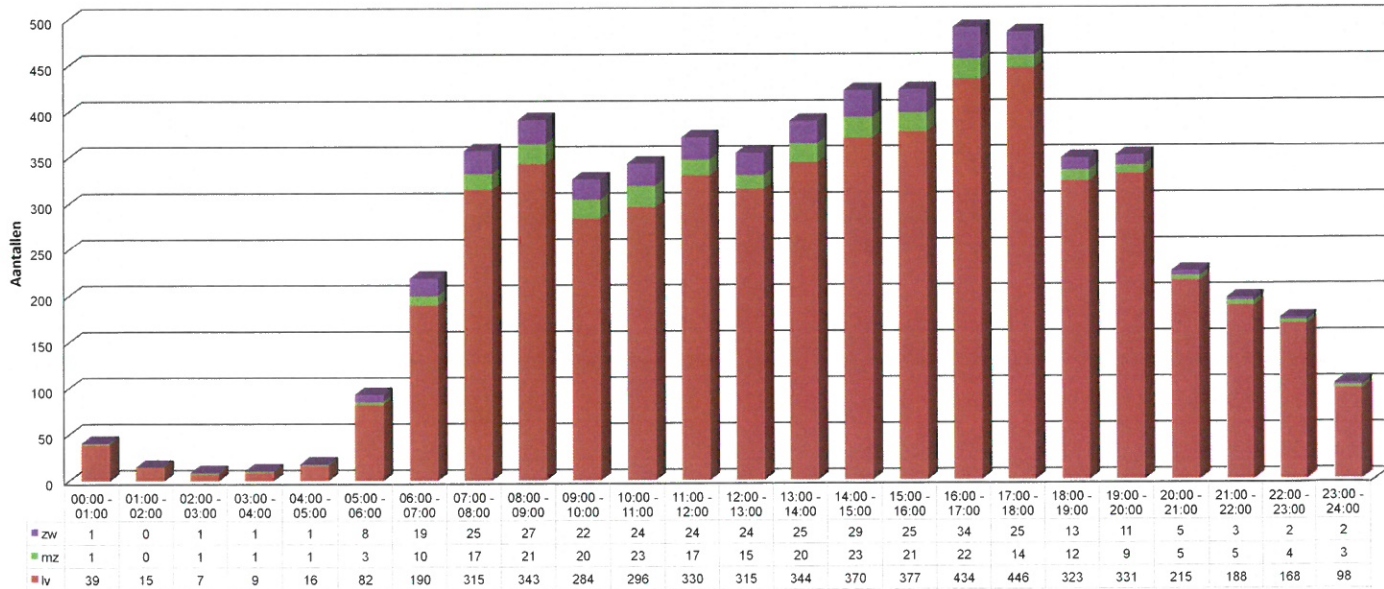
Tijd	Ri. 1				Ri. 2				Totaal			
	lv	mz	zw	totaal	lv	mz	zw	totaal	lv	mz	zw	totaal
Dag (07:00-19:00 uur)	1.875	105	146	2.126	2.301	120	150	2.571	4.176	225	296	4.697
Avond (19:00-23:00 uur)	482	12	13	507	421	11	8	440	903	23	21	947
Nacht (23:00-07:00 uur)	209	8	18	235	246	13	15	274	455	21	33	509

Weekdaggemiddelden snelheden

Tijd	< 50	50 - 60	60 - 70	70 - 80	80 - 90	90 - 100	100 - 110	> 110	Totaal	%>=50	V15	V50	V85	Gem.	StdDv.
Tot. 0-24	450	2.230	2.664	642	134	15	5	11	6.151	3	52	61	70	62	8,3
Tot. 0-7	21	93	190	76	23	2	1	0	406	6	54	65	75	65	9,2
Tot. 7-19	386	1.826	1.976	412	77	7	2	10	4.696	2	52	61	69	61	8,1
Tot. 19-23	39	288	450	132	30	5	1	1	946	4	54	63	72	64	8,6
Tot. 23-7	25	116	239	98	28	3	1	0	510	6	54	65	75	65	9,1

Intensiteitenverloop per uur

Gemiddelde weekdag (ma-zo)



Legenda
 lv = lichte motorvoertuigen
 mz = middelzware motorvoertuigen
 zw = zware motorvoertuigen

Verkeerstellingen Burgemeester van Engelenweg

Intensiteitenoverzicht

Weg: Burgemeester van Engelenweg
 Wegvak: Tussen Sportlaan en Trekvaart
 Richting 1: Sportlaan
 Richting 2: Trekvaart
 Periode: 9 december t/m 15 december 2015

Intensiteitenverloop per uur

Tijd	Gemiddelde werkdag (ma-vr)												Gemiddelde weekdag (ma-zo)												Gemiddelde weekenddag (za-zo)														
	Ri. 1				Ri. 2				Totaal				Ri. 1				Ri. 2				Totaal				Ri. 1				Ri. 2				Totaal						
	lv	mz	zw	totaal	lv	mz	zw	totaal	lv	mz	zw	totaal	lv	mz	zw	totaal	lv	mz	zw	totaal	lv	mz	zw	totaal	lv	mz	zw	totaal	lv	mz	zw	totaal	lv	mz	zw	totaal	lv	mz	zw
00.00 - 01.00	10	0	0	10	5	0	0	5	16	0	0	16	18	0	0	18	12	0	0	12	30	1	0	0	31	37	1	1	39	29	1	0	30	66	2	2	70		
01.00 - 02.00	4	0	0	4	1	0	0	1	5	0	0	5	9	0	0	9	5	0	0	5	14	0	0	14	21	0	0	21	14	0	0	14	36	0	0	36			
02.00 - 03.00	1	1	0	2	1	0	0	1	3	1	0	4	5	1	0	6	4	0	0	4	8	1	0	9	12	2	0	14	10	0	0	10	22	2	0	24			
03.00 - 04.00	1	1	0	2	2	0	0	2	3	1	0	4	3	0	0	3	3	0	0	3	5	1	0	6	8	0	0	8	4	0	0	4	12	0	0	12			
04.00 - 05.00	5	1	0	6	8	1	0	9	13	2	0	15	5	1	0	6	7	1	0	8	11	1	0	12	4	0	0	4	4	0	0	4	8	0	0	8			
05.00 - 06.00	14	0	0	14	39	2	0	41	53	2	1	56	12	0	0	12	30	1	0	31	42	2	0	44	8	0	0	8	6	0	0	6	14	1	0	15			
06.00 - 07.00	35	3	1	39	87	4	2	93	122	7	3	132	30	2	1	33	66	3	1	70	96	5	2	103	19	0	0	19	12	1	0	13	32	1	0	33			
07.00 - 08.00	53	5	3	61	109	5	4	118	162	10	7	179	43	4	3	50	86	4	3	93	130	8	6	144	20	1	0	21	30	2	2	34	50	2	2	54			
08.00 - 09.00	89	7	3	99	122	4	3	129	211	11	6	228	74	5	2	81	103	4	3	110	177	9	5	191	34	1	1	36	58	2	3	63	92	4	4	100			
09.00 - 10.00	91	5	2	98	111	6	5	122	202	11	7	220	83	4	2	89	102	5	4	111	185	9	6	200	63	2	2	67	79	2	1	82	142	3	4	149			
10.00 - 11.00	109	6	4	119	122	5	5	132	231	11	9	251	101	5	3	109	118	5	4	127	219	10	7	236	81	2	2	85	108	3	2	113	188	6	4	198			
11.00 - 12.00	135	6	4	145	117	5	4	126	252	11	8	271	135	6	3	144	119	5	5	129	254	11	8	273	133	6	3	142	124	4	6	134	257	11	8	276			
12.00 - 13.00	116	6	4	126	103	7	5	115	219	13	8	240	119	5	4	128	104	5	4	113	223	10	8	241	126	2	6	134	107	2	2	111	234	4	8	246			
13.00 - 14.00	111	7	4	122	124	8	3	135	235	15	7	257	114	6	4	124	127	6	3	136	242	12	7	261	122	2	3	127	137	2	3	142	259	5	6	270			
14.00 - 15.00	135	6	3	144	119	7	6	132	253	13	9	275	132	5	4	141	131	6	6	143	263	11	10	284	126	1	5	132	161	4	6	171	286	5	12	303			
15.00 - 16.00	134	8	7	149	126	4	7	137	261	12	14	287	136	7	6	149	125	3	6	134	261	11	12	284	139	6	2	147	124	2	2	128	262	9	4	275			
16.00 - 17.00	168	6	9	183	121	6	8	135	289	12	16	317	161	6	7	174	118	5	7	130	279	11	14	304	142	5	4	151	112	2	5	119	254	7	10	271			
17.00 - 18.00	176	5	8	189	121	3	5	129	297	7	13	317	173	4	7	184	115	2	6	123	288	6	12	306	165	1	4	170	101	2	7	110	266	2	10	278			
18.00 - 19.00	145	5	4	154	123	2	4	129	268	7	8	283	134	4	3	141	112	2	4	118	245	6	7	258	105	2	2	109	82	1	3	86	188	4	4	196			
19.00 - 20.00	134	3	4	141	143	4	5	152	277	8	9	294	124	3	3	130	130	3	4	137	254	7	8	269	100	2	2	104	96	2	2	100	196	4	4	204			
20.00 - 21.00	98	1	2	101	78	2	2	82	176	3	4	183	95	1	2	98	75	2	2	79	170	2	4	176	87	0	1	88	69	2	0	71	156	2	2	160			
21.00 - 22.00	107	1	2	110	55	0	1	56	161	2	2	165	96	1	1	98	53	0	1	54	149	2	2	153	69	1	0	70	50	0	0	50	119	2	0	121			
22.00 - 23.00	86	1	1	88	50	2	1	53	136	3	1	140	81	1	1	83	49	1	0	50	130	2	1	133	67	0	2	69	48	1	0	49	116	1	2	119			
23.00 - 24.00	43	1	0	44	27	0	1	28	70	1	1	72	48	1	0	49	27	1	1	29	74	1	1	76	60	0	0	60	26	1	0	27	86	1	1	88			
Totaal	2.000	100	65	2.165	1.899	77	66	2.042	3.248	135	105	3.488	1.800	12	9	2.050	1.391	25	25	1.429	3.720	130	120	4.003	1.738	37	40	1.825	1.591	35	44	1.671	3.341	73	37	3.502			

Intensiteitenverloop per teldag

Datum	Ri. 1				Ri. 2				Totaal			
	lv	mz	zw	totaal	lv	mz	zw	totaal	lv	mz	zw	totaal
woensdag 9 december 2015	1.947	84	73	2.104	1.899	83	61	2.043	3.846	167	134	4.147
donderdag 10 december 2015	1.955	84	65	2.104	1.888	79	64	2.031	3.843	163	129	4.135
vrijdag 11 december 2015	2.333	102	67	2.502	2.136	84	93	2.313	4.469	186	160	4.815
zaterdag 12 december 2015	2.123	59	67	2.249	1.956	57	70	2.083	4.079	116	137	4.332
zondag 13 december 2015	1.375	19	13	1.407	1.228	18	25	1.271	2.603	37	38	2.678
maandag 14 december 2015	1.855	77	61	1.993	1.829	73	57	1.959	3.684	150	118	3.952
dinsdag 15 december 2015	1.912	75	60	2.047	1.816	66	71	1.953	3.728	141	131	4.000

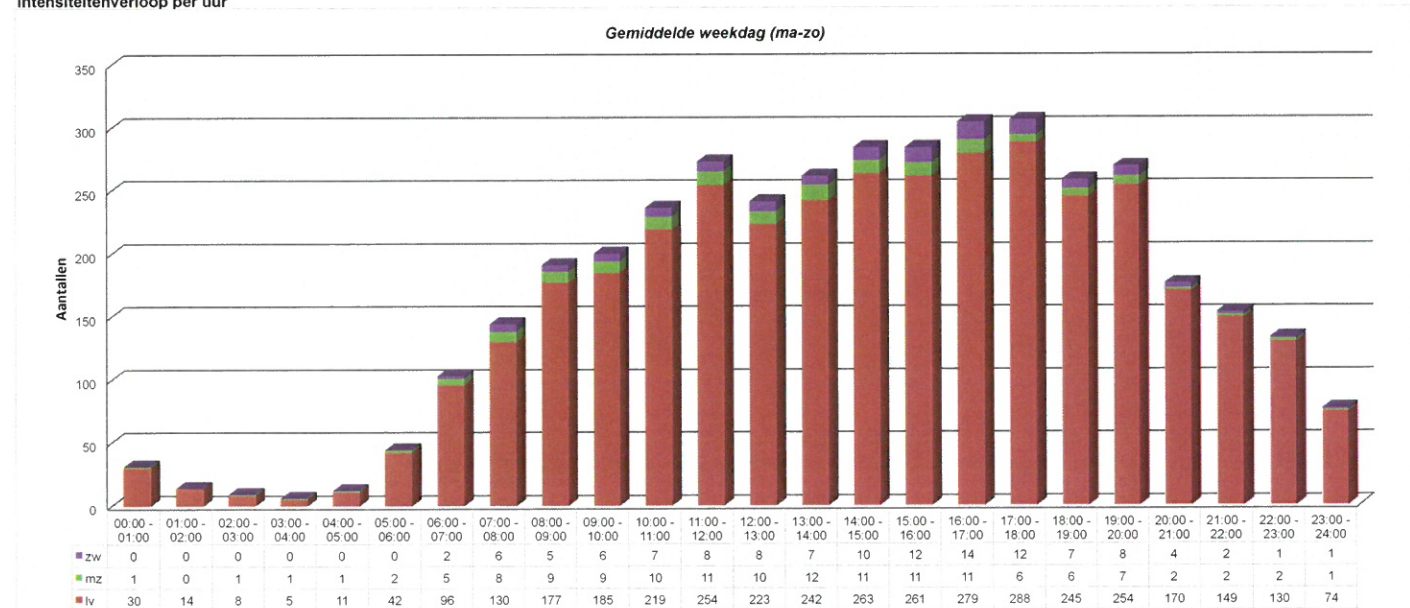
Totaalintensiteiten weekdag dag/avond/nacht

Tijd	Ri. 1				Ri. 2				Totaal			
	lv	mz	zw	totaal	lv	mz	zw	totaal	lv	mz	zw	totaal
Dag (07.00-19.00 uur)	1.404	61	49	1.514	1.361	52	53	1.466	2.765	113	102	2.980
Avond (19.00-23.00 uur)	396	6	8	410	308	7	7	322	704	13	15	732
Nacht (23.00-07.00 uur)	129	5	2	136	152	7	3	162	281	12	5	298

Weekdaggemiddelden snelheden

Tijd	< 20	20 - 30	30 - 35	35 - 40	40 - 50	50 - 60	60 - 70	> 70	Totaal	%>=50	V15	V50	V85	Gem.	StdDv.
Tot. 0-24	72	559	1.189	1.260	842	64	6	17	4.009	2	29	36	44	36	7.4
Tot. 0-7	4	17	36	59	86	17	2	1	222	9	32	40	48	40	8.5
Tot. 7-19	60	459	921	937	556	32	2	14	2.981	2	28	35	43	35	7.3
Tot. 19-23	8	79	214	241	173	13	1	2	731	2	31	36	45	37	7.0
Tot. 23-7	4	22	54	82	114	19	2	1	298	7	32	39	48	40	8.1

Intensiteitenverloop per uur



Legenda

lv = lichte motorvoertuigen
 mz = middelzware motorvoertuigen
 zw = zware motorvoertuigen

Verkeerstellingen Stadsbrug

Intensiteitenoverzicht

Weg: Stadsbrug
 Wegvak: Tussen Zwolseweg en IJsselkade
 Richting 1: Zwolseweg
 Richting 2: IJsselkade
 Periode: 3 februari t/m 23 februari 2016

Intensiteitenverloop per uur

Tijds	Gemiddelde werkdag (ma-vr)												Gemiddelde woensdag (ma-zo)												Gemiddelde woensdag (za-zo)											
	Ri. 1				Ri. 2				Totaal				Ri. 1				Ri. 2				Totaal				Ri. 1				Ri. 2				Totaal			
	lv	mz	zw	Totaal	lv	mz	zw	Totaal	lv	mz	zw	Totaal	lv	mz	zw	Totaal	lv	mz	zw	Totaal	lv	mz	zw	Totaal	lv	mz	zw	Totaal	lv	mz	zw	Totaal				
00:00 - 01:00	18	0	0	18	16	0	1	17	38	0	4	42	40	0	0	40	33	0	2	35	88	0	4	92	60	0	0	60	75	0	4	79	138	0	4	142
01:00 - 02:00	4	0	0	4	6	0	0	6	14	0	2	16	22	0	0	22	14	0	1	15	45	0	1	46	38	0	0	38	33	1	1	35	76	1	1	78
02:00 - 03:00	3	1	0	4	4	1	0	5	5	2	0	7	10	0	0	10	8	1	0	9	19	2	0	21	17	0	0	17	18	1	0	19	34	2	0	36
03:00 - 04:00	2	2	0	4	6	1	0	7	8	2	0	10	8	1	0	9	8	1	0	9	20	2	0	22	14	1	0	15	14	1	0	15	31	1	0	32
04:00 - 05:00	12	0	2	14	16	1	3	20	26	0	4	30	11	0	1	12	15	0	2	17	24	0	2	26	10	0	0	10	11	0	0	11	22	0	1	23
05:00 - 06:00	52	0	6	58	96	4	8	102	146	4	14	164	33	0	3	36	68	3	6	77	85	2	8	95	14	0	0	14	12	1	1	14	24	1	2	27
06:00 - 07:00	100	5	21	126	173	12	19	204	268	16	36	320	66	3	11	80	133	9	15	157	168	10	20	198	32	1	1	34	35	2	4	41	68	4	4	76
07:00 - 08:00	172	12	24	208	226	17	34	277	396	32	59	487	109	6	12	127	178	13	25	216	247	18	32	297	46	0	0	46	57	2	3	62	97	3	4	104
08:00 - 09:00	194	14	15	223	235	17	30	282	430	33	44	507	134	8	9	151	206	14	23	243	319	20	27	366	72	2	3	77	132	6	6	144	208	8	10	226
09:00 - 10:00	164	12	10	186	210	21	20	251	387	31	32	450	156	7	7	170	217	17	17	251	377	19	22	418	148	2	4	154	236	6	9	251	366	8	13	387
10:00 - 11:00	188	15	12	215	209	18	21	248	403	26	36	465	170	10	8	188	206	15	19	240	360	19	27	406	152	4	4	160	198	7	13	218	317	12	18	347
11:00 - 12:00	212	10	14	236	208	19	23	250	434	31	35	501	233	6	10	249	219	16	20	285	463	22	30	515	255	4	6	265	248	8	14	270	492	13	24	529
12:00 - 13:00	230	11	15	256	200	14	20	234	449	24	38	511	228	9	10	247	209	12	19	240	458	19	30	507	227	6	4	237	232	7	16	255	468	14	22	504
13:00 - 14:00	212	11	15	238	230	16	27	273	480	31	46	557	215	8	10	233	234	13	24	271	470	22	38	530	221	4	2	227	244	5	15	264	454	9	26	489
14:00 - 15:00	212	9	15	236	236	15	26	277	447	25	39	511	212	6	10	228	256	13	25	294	467	19	34	520	212	2	2	216	307	6	20	333	496	10	26	532
15:00 - 16:00	220	12	19	251	230	14	27	271	463	27	42	532	235	7	13	255	246	12	25	283	498	20	34	552	256	1	5	262	287	6	19	312	552	10	22	584
16:00 - 17:00	239	9	32	280	230	15	35	280	479	24	67	570	245	6	20	271	242	12	30	284	500	18	48	566	254	2	1	257	271	6	17	294	533	8	19	560
17:00 - 18:00	260	11	30	301	255	12	36	303	519	27	68	614	287	8	21	285	254	10	30	294	510	20	52	582	252	3	8	263	253	5	17	275	496	10	28	534
18:00 - 19:00	227	6	15	248	244	9	21	274	472	16	37	525	212	4	11	227	240	8	20	268	452	12	31	495	190	1	4	195	232	4	18	254	421	5	22	448
19:00 - 20:00	211	3	11	225	255	7	19	281	460	8	30	498	186	2	7	195	237	6	18	261	410	6	25	441	148	1	0	149	192	3	14	209	334	4	17	355
20:00 - 21:00	178	1	5	184	176	3	11	190	361	5	15	381	167	1	4	172	172	3	10	185	343	4	13	360	152	2	1	155	162	2	9	173	316	4	10	330
21:00 - 22:00	156	0	6	162	142	2	10	154	297	2	17	316	133	0	4	137	131	2	9	142	254	2	14	270	98	0	1	99	104	1	6	111	190	2	9	201
22:00 - 23:00	137	1	6	144	124	2	6	132	266	2	10	276	115	0	4	119	113	1	6	120	226	1	8	235	82	0	0	82	87	1	5	93	166	0	4	170
23:00 - 24:00	74	0	0	74	64	1	5	70	145	1	4	150	70	0	0	70	65	1	4	70	136	2	3	141	62	0	0	62	66	1	3	70	122	3	2	127
Totaal	374	41	61	476	432	121	152	523	853	145	171	1024	432	43	102	534	462	202	306	670	1302	96	198	1500	432	12	24	450	492	12	24	516	931	31	61	991

Intensiteitenverloop per teldag

Datum	Ri. 1				Ri. 2				Totaal			
	lv	mz	zw	Totaal	lv	mz	zw	Totaal	lv	mz	zw	Totaal
woensdag 3 februari 2016	*	*	*	*	*	*	*	*	*	*	*	*
donderdag 4 februari 2016	3.382	139	278	3.799	3.799	219	372	4.390	7.181	358	650	8.189
vrijdag 5 februari 2016	3.721	143	259	4.123	4.117	236	435	4.788	7.838	379	694	8.911
zaterdag 6 februari 2016	3.464	60	70	3.594	3.797	141	341	4.279	7.261	201	411	7.873
zondag 7 februari 2016	2.563	13	23	2.599	3.020	47	140	3.207	5.583	60	163	5.806
maandag 8 februari 2016	*	*	*	*	3.897	200	340	4.437	*	*	*	*
dinsdag 9 februari 2016	*	*	*	*	4.028	226	367	4.621	*	*	*	*
woensdag 10 februari 2016	*	*	*	*	4.039	222	368	4.649	*	*	*	*
donderdag 11 februari 2016	*	*	*	*	3.895	217	479	4.591	*	*	*	*
vrijdag 12 februari 2016	*	*	*	*	3.986	222	468	4.676	*	*	*	*
zaterdag 13 februari 2016	*	*	*	*	3.887	112	287	4.286	*	*	*	*
zondag 14 februari 2016	*	*	*	*	3.172	32	99	3.303	*	*	*	*
maandag 15 februari 2016	*	*	*	*	3.498	218	372	4.078	*	*	*	*
dinsdag 16 februari 2016	*	*	*	*	3.286	205	392	3.883	*	*	*	*
woensdag 17 februari 2016	*	*	*	*	3.730	224	408	4.362	*	*	*	*
donderdag 18 februari 2016	*	*	*	*	3.700	216	378	4.294	*	*	*	*
vrijdag 19 februari 2016	*	*	*	*	3.797	209	456	4.462	*	*	*	*
zaterdag 20 februari 2016	*	*	*	*	4.113	118	293	4.524	*	*	*	*
zondag 21 februari 2016	*	*	*	*	3.051	35	134	3.220	*	*	*	*
maandag 22 februari 2016	*	*	*	*	3.717	227	369	4.313	*	*	*	*
dinsdag 23 februari 2016	*	*	*	*	3.677	248	438	4.363	*	*	*	*

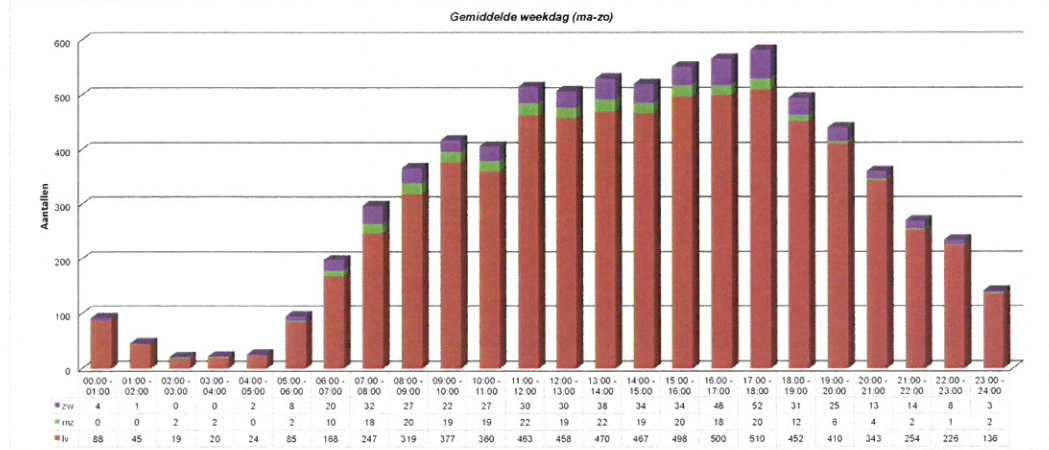
Totaalintensiteiten weekdag dag/avond/nacht

Tijds	Ri. 1				Ri. 2				Totaal			
	lv	mz	zw	Totaal	lv	mz	zw	Totaal	lv	mz	zw	Totaal
Dag (07:00-19:00 uur)	2.433	79	129	2.641	2.708	153	217	3.138	5.141	232	406	5.779
Avond (19:00-23:00 uur)	601	4	18	623	653	12	42	707	1.254	16	60	1.330
Nacht (23:00-07:00 uur)	267	6	16	289	344	16	30	390	611	22	46	679

Weekdaggemiddelden snelheden

Tijds	<30	30-40	40-50	50-55	55-60	60-70	70-80	>80	Totaal	%>=50	V15	V50	V85	Gem.	StdDev
Tot. 0-24	2.373	3.354	1.588	118	40	21	20	180	7.694	5	30	34	45	37	9,2
Tot. 0-7	34	161	228	39	15	6	4	18	502	16	33	42	51	43	10,5
Tot. 7-19	2.160	2.488	910	45	12	8	10	158	5.772	4	30	33	43	36	8,9
Tot. 19-23	197	646	388	30	10	6	5	25	1.307	6	30	37	47	39	8,8
Tot. 23-7	41	226	297	44	18	8	5	20	659	14	33	42	50	43	10,1

Intensiteitenverloop per uur



Legenda
 lv = lichte motorvoertuigen
 mz = middelzware motorvoertuigen
 zw = zware motorvoertuigen