











- | | | | |
|---|--|--|---------------------------|
|  | plangrens |  | bedrijf t/m categorie 3.2 |
|  | specifieke vorm van bedrijventerrein - 1 |  | bedrijf t/m categorie 4.1 |
|  | specifieke vorm van bedrijventerrein - 2 |  | bedrijf t/m categorie 4.2 |
|  | bedrijf t/m categorie 2 |  | bedrijf t/m categorie 5.1 |
|  | bedrijf t/m categorie 3.1 |  | bedrijf t/m categorie 5.2 |

ZONES

schaal 1 : 15.000

