













**Legenda**

- |  |   |  |
|--|---|--|
|  Bestaande woning      |  1. bedrijfswoning       |  7. berging                 |
|  Bestaande bijgebouwen |  2. bedrijfswoning/BSO   |  8. kippenhok               |
|  Verharding            |  3. kinderopvang         |  9. schapen/jongveestalling |
|  Siertuin              |  4. paarden/ponystalling |  10. schuilstal             |
|  Plangrens             |  5. werktuigenberging    |  11. schuilstal             |
|  |  6. hooiberg             |  |



<b>Landschappelijke inpassing</b>	
Ellenbroekweg 12 St. Isidorushoeve - inrichtingsschets	
Opdrachtgever: mevr. Joesse	Kaartnr.: model 1 Schaal: schaalbalk
 <b>Eelerwoude</b> kleurt het landelijk gebied	
Projectnr.: 5210 Opnamedatum: n.v.t. Datum: 07-06-2013 Versie: concept Formaat: A3 Bestand: Werktek/illus/ inrichtingpl	Getekend: JBo