

Akoestisch onderzoek wegverkeerslawaai

**3 bouwblokken Stroinkslanden Zuid
te Enschede**

Akoestisch onderzoek wegverkeerslawaai

3 bouwblokken Stroinkslanden Zuid te Enschede

Opdrachtgever : Woningstichting De Woonplaats

Postbus 23

7500 AA ENSCHEDE

Projectnummer : 20190069

Status rapport / versie nr. : Definitief 01

Datum : 21 februari 2019

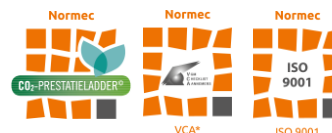
Opgesteld door : ing. J. Sips

Gecontroleerd door : ir. E. Schipperen

Voor akkoord : ing. J. Sips

Paraaf :

Versie nr.	Datum	Omschrijving	Opgesteld door	Gecontroleerd door
D01	21-02-2019	Akoestisch onderzoek wegverkeerslawaai 3 bouwblokken Stroinkslanden Zuid te Enschede	JS	ES



INHOUD

	blz.	
1	INLEIDING	2
2	VOORGENOMEN ONTWIKKELING	3
3	WETTELIJK KADER	4
	3.1 Wet geluidhinder	4
	3.2 Gemeentelijk geluidbeleid	5
	3.3 Bouwbesluit 2012	6
4	UITGANGSPUNTEN ONDERZOEK	7
	4.1 Wegverkeersgegevens	7
	4.2 Rekenmethode	7
	4.3 Rekenmodel	7
5	REKENRESULTATEN	9
	5.1 Gezoneerde wegen	9
	5.2 Niet gezoneerde wegen	9
	5.3 Cumulatie	10
6	CONCLUSIES	11

BIJLAGEN

1	Figuren
2	Overzicht wegverkeersgegevens
3	Resultaten plangebied 1: Hasmanlanden
4	Resultaten plangebied 2: Assinklanden
5	Resultaten plangebied 3: Hanenberglanden
6	Computeruitdraaien rekenmodel

1 INLEIDING

Woonstichting De Woonplaats heeft het voornemen om drie bouwblokken in de woonwijk Stroinkslanden Zuid in Enschede te slopen en hiervoor drie nieuwe bouwblokken te realiseren. Het betreffen de volgende plangebieden:

1. Hasmanlaan nr. 2-8 even (blok 27)
2. Assinklaan nr. 1-13 oneven (blok 30)
3. Hanenberglaan nr. 2-14 even (blok 10)

De nieuwe bouwblokken passen niet in het vigerend bestemmingsplan. Om die reden wordt een bestemmingsplanprocedure doorlopen om de nieuwe woningen juridisch-planologisch mogelijk te maken.

Omdat de woningen in plangebied 1 zijn gelegen binnen de zone van de Broekheurnering en de woningen in plangebied 2 binnen de zone van de Knalhutteweg is vanuit de Wet geluidhinder een akoestisch onderzoek naar wegverkeerslawaai benodigd. AGEL adviseurs heeft opdracht gekregen voor het uitvoeren van dit akoestisch onderzoek.

Doel van het onderzoek is het bepalen van de geluidbelasting vanwege het wegverkeer op de bouwvlakken waarbinnen de nieuwe woningen mogelijk zijn en deze te toetsen aan het wettelijk kader van de Wet geluidhinder. Op basis van een goede ruimtelijke ordening is in het onderzoek ook aandacht besteed aan de omliggende 30 km/uur-wegen.

Daarnaast kunnen de onderzoeksresultaten dienen voor de beoordeling of er sprake is van een goede ruimtelijke ordening en of er een onderzoek geluidwering gevel in het kader van het Bouwbesluit 2012 uitgevoerd moet worden.

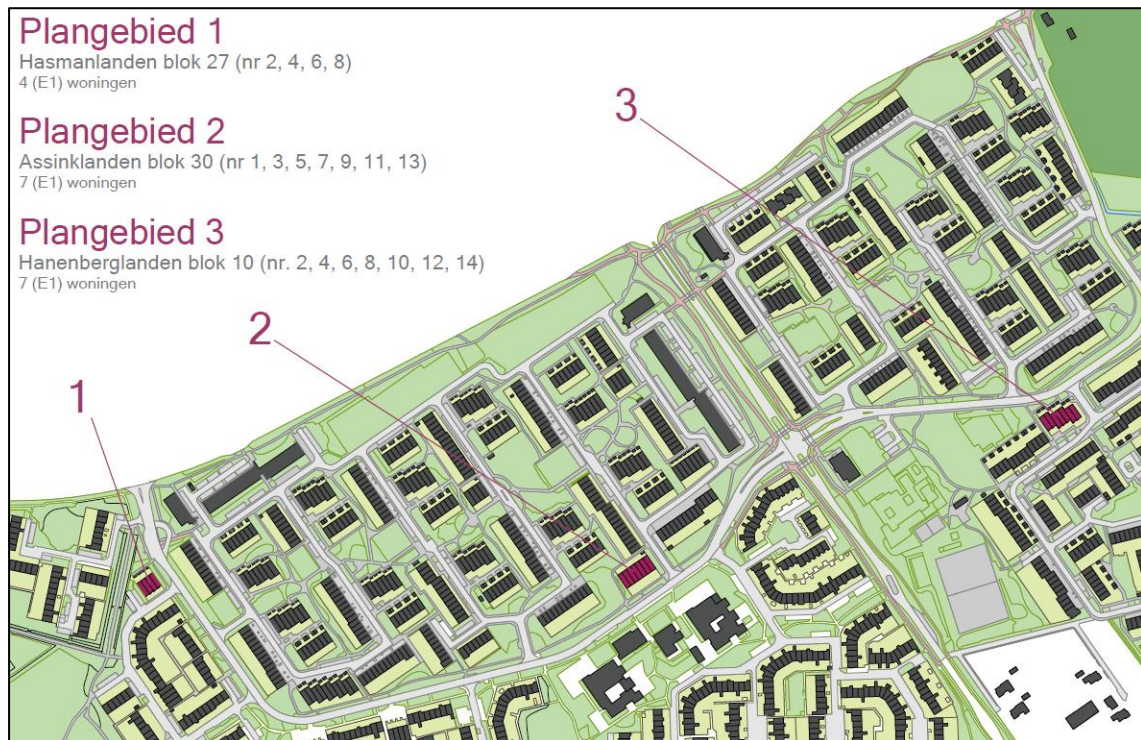
Leeswijzer

In hoofdstuk 2 wordt ingegaan op de situering van de drie bouwblokken. Hoofdstuk 3 behandelt het algemeen wettelijk toetsingskader. In hoofdstuk 4 worden de gehanteerde uitgangspunten uiteengezet waaronder de verkeersgegevens, de rekenmethode en de rekenmodelgegevens. Hoofdstuk 5 beschrijft de rekenresultaten alsmede de toetsing aan de grenswaarden uit de Wet geluidhinder. De rapportage wordt afgesloten met de conclusies in hoofdstuk 6.

2 VOORGENOMEN ONTWIKKELING

Aan de zuidzijde van de stad Enschede is de woonwijk Stroïkslanden gelegen. De drie plangebieden zijn gelegen aan Het Stroïnk, welke als erfontsluitingsweg dient voor het gedeelte Stroïkslanden Zuid. De volgende figuur geeft de situering van de plangebieden weer ten opzichte van de directe omgeving.

Figuur 2.1: Ligging plangebieden (bron: Massastudie ten behoeve van bestemmingsplanwijziging)



3 WETTELIJK KADER

3.1 Wet geluidhinder

Zonering wegen

Behalve langs 30 km/uur-wegen en woonerven bevindt zich overeenkomstig artikel 74 Wgh aan weerszijden van een weg een zone waarbinnen akoestisch onderzoek moet worden uitgevoerd. Voordat nieuwe appartementen binnen deze zone kunnen worden geprojecteerd dient te worden onderzocht of aan de grenswaarden van de Wgh wordt voldaan. De zonebreedte is afhankelijk van het aantal rijstroken en van de aard van de omgeving (stedelijk of buitenstedelijk gebied).

De definities van stedelijk en buitenstedelijk gebied zijn opgenomen in artikel 1 Wgh. Deze definities luiden:

- stedelijk gebied: het gebied binnen de bebouwde kom (bepaald door komgrensborden) met uitzondering van het gebied binnen de zone van een autoweg of autosnelweg;
- buitenstedelijk gebied: het gebied buiten de bebouwde kom en het gebied binnen de bebouwde kom dat is gelegen binnen de zone van een autoweg of autosnelweg.

Tabel 2.1 geeft een overzicht van de breedte van de zone, afhankelijk van het aantal rijstroken bij stedelijk of buitenstedelijk gebied.

Tabel 3.1: Zones langs wegen in stedelijk/buitenstedelijk gebied.

Aantal rijstroken	Zonebreedte	
	Stedelijk	Buitenstedelijk
1 of 2	200 meter	250 meter
3 of meer	350 meter	n.v.t.
3 of 4	n.v.t.	400 meter
5 of meer	n.v.t.	600 meter

Langs de route Broekheurne-Ring / Zuid Esmarkerrondweg en de Knalhutteweg is een zone aanwezig van 200 meter (2 rijstroken, stedelijk gebied). Deze afstand wordt gemeten vanaf de buitenste begrenzing van de buitenste rijstrook.

In het kader van een goede ruimtelijke ordening zijn de niet-gezoneerde wegen Het Stroink, de Hasmanlanden, de Assinklanden en de Hanenberglanden meegenomen in het onderzoek.

Normstelling

In het geval nieuwe woningen worden gerealiseerd binnen een zone van een weg, dan mag de geluidbelasting niet meer bedragen dan de voorkeurswaarde. Indien de geluidbelasting hoger is dan de voorkeurswaarde, dient beoordeeld te worden of geluidreducerende maatregelen doelmatig dan wel mogelijk zijn. Als maatregelen onvoldoende resultaat oplevert of niet mogelijk zijn, dan kan door het bevoegd gezag hogere waarden worden vastgesteld. In deze situatie zijn burgemeester en wethouders van de gemeente Enschede het bevoegd gezag.

De nieuwe woningen dienen ter vervanging van bestaande woningen. In de Wet geluidhinder is een maximale ontheffingswaarde opgenomen die hierop van toepassing is, waaraan de volgende voorwaarden worden gesteld:

- a. geen ingrijpende wijziging van de bestaande stedenbouwkundige functie/structuur
- b. geen wezenlijke toename van het aantal geluidgehinderden bij toetsing op bouwplanniveau voor ten hoogste 100 woningen.

De 3 nieuwe bouwblokken voldoen aan deze voorwaarden, waardoor de maximale ontheffingswaarde voor vervangende nieuwbouw van toepassing is. In tabel 2.2 zijn de geldende grenswaarden weergegeven voor nieuwe woningen in stedelijk gebied vanwege wegverkeerslawaai.

Tabel 3.2: Grenswaarden wegverkeerslawaai vervangende nieuwbouw stedelijk gebied.

Bron	Voorkeurswaarde	Maximale ontheffingswaarde
Wegverkeer	48 dB (art. 82, lid 1 Wgh)	68 dB (art. 83, lid 5 Wgh)

Aftrek artikel 110g Wgh

Voor de beoordeling aan de grenswaarden voor wegverkeerslawaai wordt op grond van artikel 3.4 van het Reken- en meetvoorschrift geluid 2012 (Rmg 2012) een aftrek toegepast. Deze aftrek is gebaseerd op artikel 110g Wgh en bedraagt:

- 2 - 4 dB afhankelijk van de geluidbelasting zonder aftrek artikel 110g Wgh voor wegen waarvoor de representatief te achten snelheid van lichte motorvoertuigen 70 km/uur of meer bedraagt.
- 5 dB voor de overige wegen.
- 0 dB bij toepassing van de artikelen 3.2 en 3.3 van het Bouwbesluit 2012 en bij de toepassing van de artikelen 111b tweede en derde lid, 112 en 113 van de Wet geluidhinder.

Gelet op de uitspraak 201304862/3/R2 van de Raad van State, d.d. 29 juli 2015, is ook voor de 30 km/uur-wegen een reductie van 5 dB toegepast.

Aangezien de wettelijk toegestane rijsnelheid op de onderzochte wegen maximaal 50 km/uur bedraagt, is voor alle wegen een reductie van 5 dB toegepast.

Aftrek wegdekcorrectie

De aftrek voor het toekomstig stiller worden van banden is alleen van toepassing bij snelheden van 70 km/uur en meer. Het effect hiervan is afhankelijk van het type wegdek. In artikel 3.5 van het Rmg 2012 is bepaald dat een aftrek van 2 dB extra in mindering kan worden gebracht, m.u.v. als het wegdek bestaat uit een elementenverharding, Zeer Open Asphalt, tweelaags Zeer Open Asphalt Beton, uitgeborsteld beton, geoptimaliseerd uitgeborsteld beton en oppervlaktbewerking. Voor deze wegdektype geldt een aftrek van 1 dB. De wegdekcorrectie wordt automatisch in het rekenmodel meegenomen op basis van de invoergegevens voor het type wegdek en de snelheid.

3.2 Gemeentelijk geluidbeleid

De gemeente Enschede heeft een beleid opgesteld waarin is omschreven onder welke voorwaarden de gemeente medewerking verleent aan het vaststellen van een hogere waarde. Deze voorwaarden zijn beschreven in hoofdstuk 4 van de 'Geluidnota Enschede', d.d. 3 april 2018.

Hoofdstuk 4 is er op gericht om het geluid in toekomstige situaties te beheersen. De gemeente stelt hogere waarden vast als geluidreducerende maatregelen tot de voorkeurswaarde onvoldoende doeltreffend zal zijn, of stuit op overwegende bezwaren van stedenbouwkundige, verkeerskundige, vervoerskundige, landschappelijke of financiële aard.

Het vaststellen van hogere waarden is alleen mogelijk indien de nieuwe woningen beschikken over een geluidluwe gevel (te beoordelen per bronsoort). Daarnaast dienen de verblijfsruimten bij voorkeur aan de geluidluwe gevel te liggen. En indien de woning beschikt over een buitenruimte, dan ligt deze bij voorkeur aan de geluidluwe gevel.

Onder een geluidluwe gevel wordt verstaan: een gevel waarvan de cumulatieve geluidbelasting ten gevolge van de afzonderlijk te onderscheiden bronsoorten niet hoger is dan de voorkeurswaarde die voor de afzonderlijke bronsoorten van toepassing is. Voor wegverkeerslawaaï betreft het de cumulatieve geluidbelasting inclusief 30 km/uur-wegen, inclusief de reductie volgens artikel 110g Wgh.

Omdat bij vervangende nieuwbouw inpassingmogelijkheden veelal beperkt zijn, zijn de hiervoor genoemde voorwaarden geen uitgangspunt maar een streven.

3.3 Bouwbesluit 2012

In het Bouwbesluit 2012 is aangegeven wat de karakteristieke geluidwering moet zijn om een binnenwaarde, bij gesloten ramen, te garanderen voor verblijfsgebieden van een nieuwe woning. De geluidbelasting vanwege wegverkeerslawaaï mag in verblijfsgebieden (gebruiksgebied of een gedeelte daarvan voor het verblijven van personen) niet hoger zijn dan 33 dB. Verder geldt een minimale vereiste karakteristieke geluidwering van de gevel van 20 dB.

Om ook een goed woon- en leefklimaat voor nieuwe woningen langs 30 km/uur-wegen te waarborgen is in de Geluidnota Enschede aangegeven dat een binnenwaarde van 33 dB in verblijfsgebieden gegarandeerd moet worden.

Het bepalen van de geluidwerende voorzieningen valt buiten de opzet van dit onderzoek.

4 UITGANGSPUNTEN ONDERZOEK

4.1 Wegverkeersgegevens

De gemeente Enschede heeft de wegverkeersgegevens voor de jaren 2016/2017 en 2029 aangeleverd. De aangeleverde gegevens zijn representatief voor een gemiddelde werkdag.

Door de gemeente is aangegeven dat voor het omrekenen van de aangeleverde gegevens naar verkeersgegevens die representatief zijn voor een gemiddelde weekdag de volgende factoren moeten worden aangehouden:

- Licht verkeer: 0,89
- (Middel)zwaar verkeer: 0,78

In bijlage 2 'Overzicht wegverkeersgegevens' is een overzicht gegeven van de gehanteerde en de aangeleverde wegverkeersgegevens.

4.2 Rekenmethode

Voor de bepaling van de geluidbelastingen door het wegverkeer zijn de berekeningen uitgevoerd volgens Standaardrekenmethode 2 overeenkomstig het 'Reken- en meetvoorschrift geluid 2012' (Rmg 2012). De berekeningen zijn uitgevoerd met het programma Geomilieu, versie 4.50.

De geluidbelasting wordt uitgedrukt in dB en betreft het L_{den} . De L_{den} waarde is de energetisch en naar tijdsduur gemiddelde geluidbelasting van de volgende drie waarden:

- Het geluidniveau in de dagperiode tussen 07.00 en 19.00 uur (L_{dag});
- Het geluidniveau in de avondperiode tussen 19.00 en 23.00 uur (L_{avond}) + 5 dB;
- Het geluidniveau in de nachtperiode tussen 23.00 en 07.00 uur (L_{nacht}) + 10 dB.

4.3 Rekenmodel

Het akoestisch rekenmodel bestaat uit een objectenmodel (gebouwen, schermen, hoogtelijnen e.d.) en een wegenmodel. Het opgezette rekenmodel is in figuren weergegeven in bijlage 1 van dit rapport. Voor de computeruitdraaien van de ingevoerde items van het rekenmodel wordt verwezen naar bijlage 6. De volgende figuur toont een 3D-weergave van het opgezette rekenmodel.

Figuur 4.1: 3D-weergave akoestisch rekenmodel wegverkeerslawaaai



Bodemfactor

In de opgestelde rekenmodellen is ervoor gekozen de standaardbodempfactor als akoestisch zacht te beschouwen ($B_f=1$). Daardoor zijn de gemodelleerde bodemgebieden automatisch akoestisch hard ($B_f=0$). Dit zijn onder andere wegen, trottoirs en waterpartijen.

Reflectiefactor objecten

Voor objecten wordt een reflectiefactor van 0,8 aangehouden als praktijkwaarde.

Beoordelingshoogte

Woonstichting De Woonplaats heeft aangegeven dat de nieuwe woningen uit twee geluidgevoelige bouwlagen bestaat. Als beoordelingshoogte is uitgegaan van 1,50 meter voor de begane grond en 4,50 meter voor de 1^e verdieping. De toetspunten zijn gekoppeld aan de gevel ter bepaling van het invallend geluid.

5 REKENRESULTATEN

In de bijlagen 3, 4 en 5 zijn de berekende geluidbelastingen van de afzonderlijke plangebieden opgenomen, welke hieronder kort zijn beschreven.

5.1 Gezoneerde wegen

Plangebied 1 is gelegen binnen de zone van de Broekheurnering. Vanwege het verkeer op de Broekheurnering zijn geluidbelastingen ter plaatse van de nieuwe woningen berekend die variëren van 34 dB tot maximaal 45 dB. De voorkeurswaarde van 48 dB wordt niet overschreden, waardoor het vaststellen van hogere waarden niet aan de orde is.

Plangebied 2 is gelegen binnen de zone van de Knalhutteweg. Vanwege het verkeer op de Knalhutteweg zijn geluidbelastingen ter plaatse van de nieuwe woningen berekend die variëren van 19 dB tot maximaal 29 dB. De voorkeurswaarde wordt niet overschreden, waardoor het vaststellen van hogere waarden niet aan de orde is.

Plangebied 3 is niet gelegen binnen de zone van een weg, waardoor dit geen belemmering oplevert voor de nieuwe woningen binnen dit plangebied.

Op de hiervoor beschreven geluidbelastingen is de reductie volgens artikel 110g Wgh reeds toegepast.

5.2 Niet gezoneerde wegen

Rondom plangebied 1 is de 30 km/uur-weg Het Stroink en de Hasmanlanden (woonerf) gelegen. De berekende geluidbelastingen vanwege het verkeer op deze wegen bedraagt 49 dB op de oostgevel van de nieuwe woningen. Vanwege het 30 km/uur-regime is de Wet geluidhinder niet van toepassing en is het vaststellen van hogere waarden niet mogelijk. De geluidbelastingen variëren van 31 dB tot maximaal 37 dB op de westgevel de nieuwe woningen, waaraan de tuin is gelegen.

Rondom plangebied 2 zijn de 30 km/uur-wegen Het Stroink en de Assinklanden gelegen. Vanwege het verkeer op deze wegen variëren de berekende geluidbelastingen van 46 dB tot maximaal 48 dB op de zuidgevel van de nieuwe woningen. De geluidbelastingen variëren van 30 dB tot maximaal 41 dB op de noordgevel de nieuwe woningen, waaraan de tuin is gelegen.

Rondom plangebied 3 zijn de 30 km/uur-wegen Het Stroink en de Hanenberglanden gelegen. Vanwege het verkeer op deze wegen variëren de berekende geluidbelastingen van 43 dB tot maximaal 45 dB op de zuidgevel van de nieuwe woningen. De geluidbelastingen variëren van 42 dB tot maximaal 47 dB op de noordgevel de nieuwe woningen, waaraan de tuin is gelegen.

Op de hiervoor beschreven geluidbelastingen is de reductie volgens artikel 110g Wgh reeds toegepast.

5.3 Cumulatie

Om een goed woon- en leefklimaat in de woningen te garanderen is in het gemeentelijk geluidbeleid aangegeven dat voor het bepalen van de karakteristieke geluidwering ($G_{A;k}$) van de gevels van de nieuwe woningen dient uit te worden gegaan van de cumulatieve geluidbelastingen vanwege het verkeer op de gezoneerde en de niet gezoneerde wegen. Reductie volgens artikel 110g Wgh is op deze cumulatieve geluidbelasting niet toegepast.

De karakteristieke geluidwering van de gevels moet zodanig zijn dat een binnenniveau van 33 dB in de verblijfsgebieden van de nieuwe woningen wordt gegarandeerd, met een minimum van 20 dB.

In tabel 5.1 zijn de cumulatieve geluidbelastingen en de benodigde karakteristieke geluidwering weergegeven per plangebied op de voor- en achtergevel van de nieuwe woningen.

Tabel 5.1: Overzicht cumulatieve geluidbelastingen per plangebied

	Gevel	Cumulatieve geluidbelasting	Benodigde $G_{A;k}$
Plangebied 1 Hasmanlanden	Voorgevel (oostzijde)	55 - 56 dB	22 - 23 dB
	Achtergevel (westzijde)	41 - 45 dB	20 dB
Plangebied 2 Assinklanden	Voorgevel (zuidzijde)	51 - 53 dB	20 dB
	Achtergevel (noordzijde)	37 - 46 dB	20 dB
Plangebied 3 Hanenberglanden	Voorgevel (zuidzijde)	48 - 50 dB	20 dB
	Achtergevel (noordzijde)	48 - 52 dB	20 dB

Uit voorgaande tabel wordt geconcludeerd dat de karakteristieke geluidwering van de gevels van de nieuwe woningen in plangebied 1 hoger moet zijn dan minimaal vereist. Geadviseerd wordt om middels een nader onderzoek aan te tonen met welke gevelmaatregelen een binnenniveau van 33 dB wordt gegarandeerd in de verblijfsgebieden.

6 CONCLUSIES

Woonstichting De Woonplaats heeft het voornemen om drie bouwblokken in de woonwijk Stroinkslanden Zuid in Enschede te slopen en hiervoor drie nieuwe bouwblokken te realiseren. Het betreffen de volgende plangebieden:

4. Hasmanlaan, blok 27
5. Assinklaan, blok 30
6. Hanenberglaan, blok 10

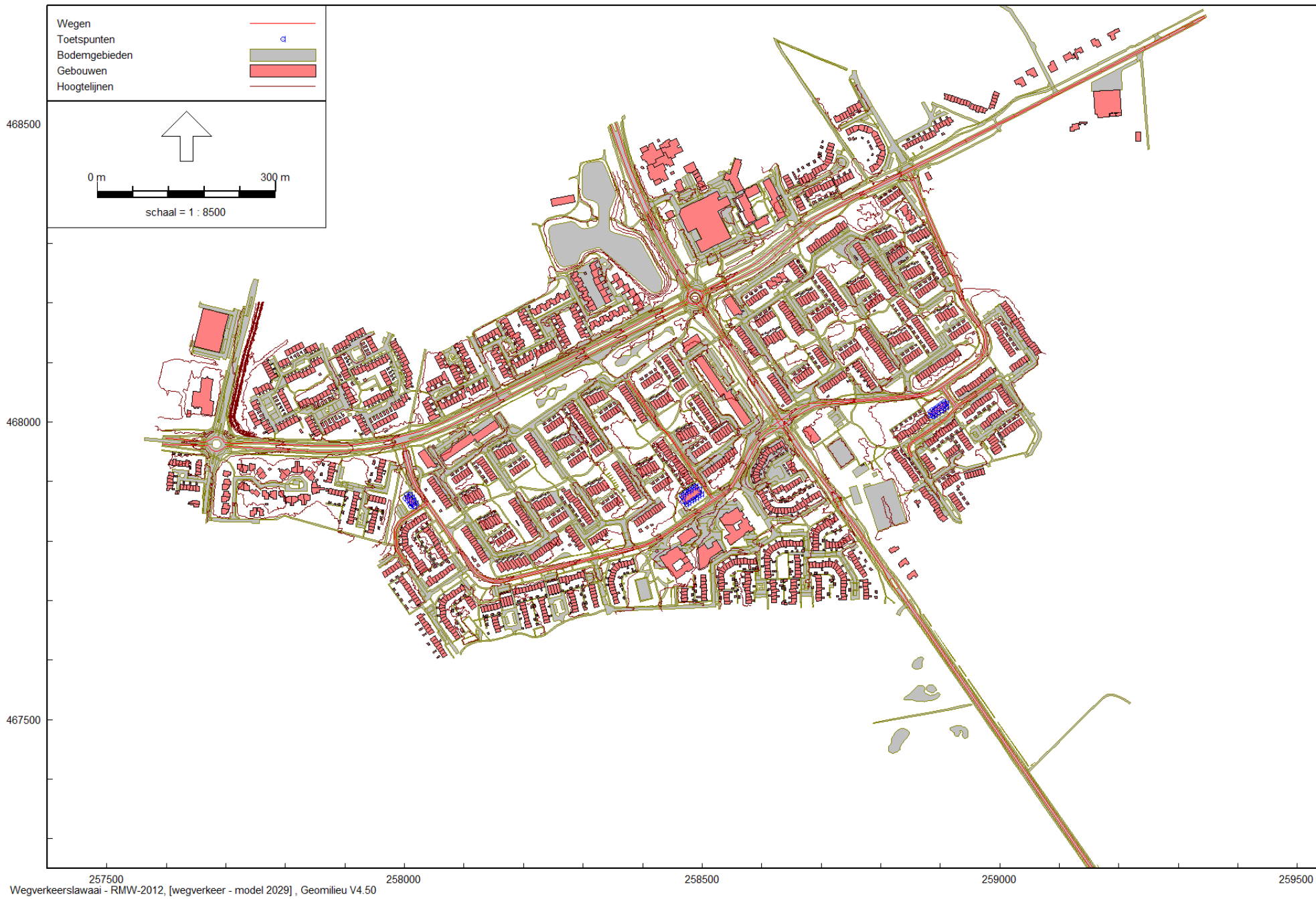
Uit de berekeningen blijkt dat de voorkeurswaarde vanwege het verkeer op de gezoneerde wegen niet wordt overschreden. Het vaststellen van hogere waarden is dan ook niet aan de orde. Gesteld wordt dat het geluid van het wegverkeer op de gezoneerde wegen niet leidt tot belemmeringen voor de nieuwe woningen.

In het kader van een goede ruimtelijke ordening zijn de geluidbelastingen door het wegverkeer op de 30 km/uur-wegen en woonerven betrokken in het onderzoek. De berekende geluidbelasting bedraagt maximaal 49 dB op de woningen in plangebied 1, maximaal 48 dB op de woningen in plangebied 2 en maximaal 47 dB op de woningen in plangebied 3.

Op basis van de berekende cumulatieve geluidbelastingen vanwege het verkeer op alle onderzochte wegen te samen blijkt dat een iets hogere karakteristieke geluidwering voor de gevels van de nieuwe woningen in plangebied 1 benodigd is dan minimaal vereist. Geadviseerd wordt om middels een nader onderzoek aan te tonen met welke gevelvoorzieningen het binnenniveau van 33 dB wordt gegarandeerd in de verblijfsgebieden van deze woningen.

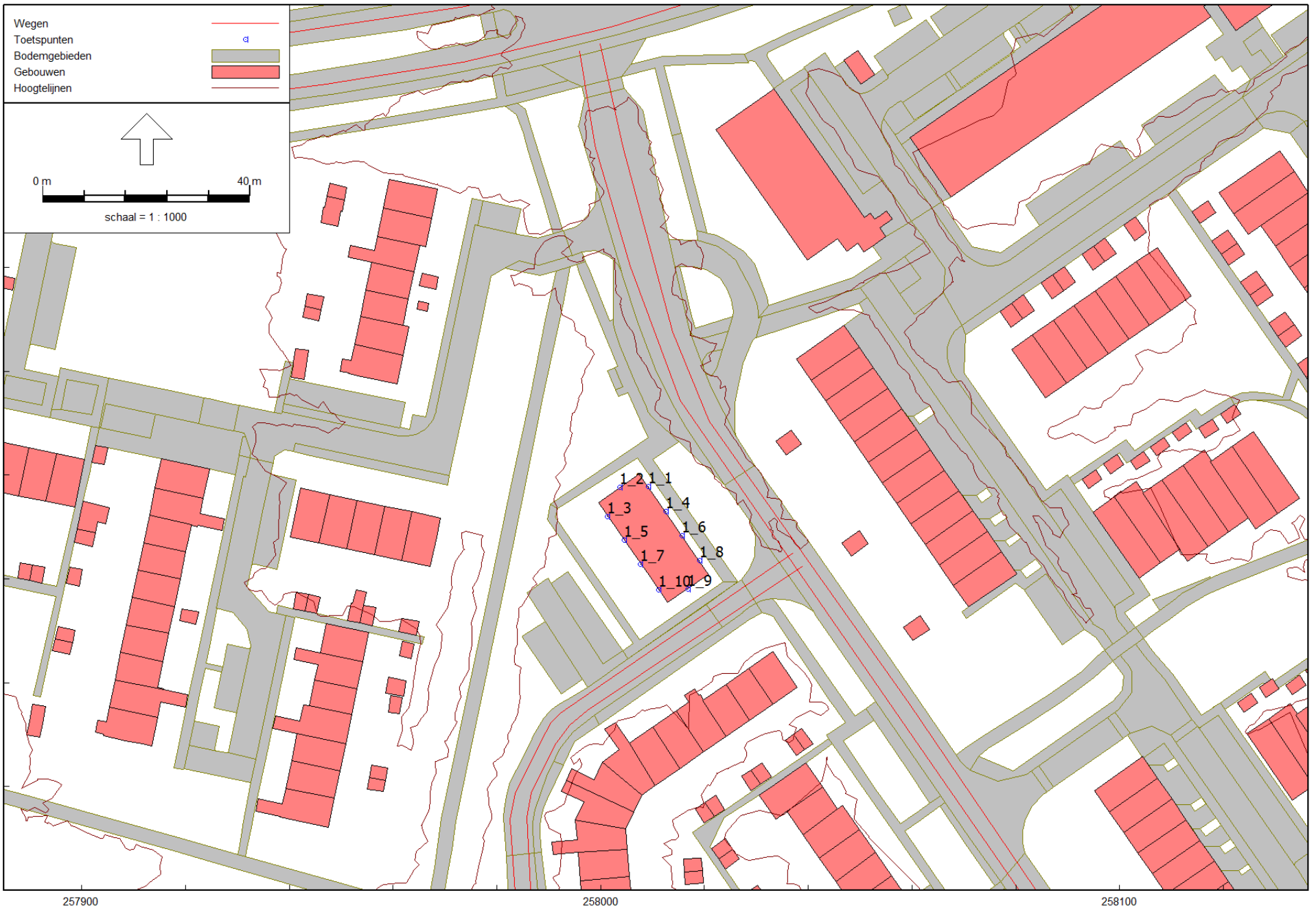
BIJLAGE 1

FIGUREN



Wegverkeerslaaai - RMW-2012, [wegverkeer - model 2029], Geomilieu V4.50

Overzicht rekenmodel



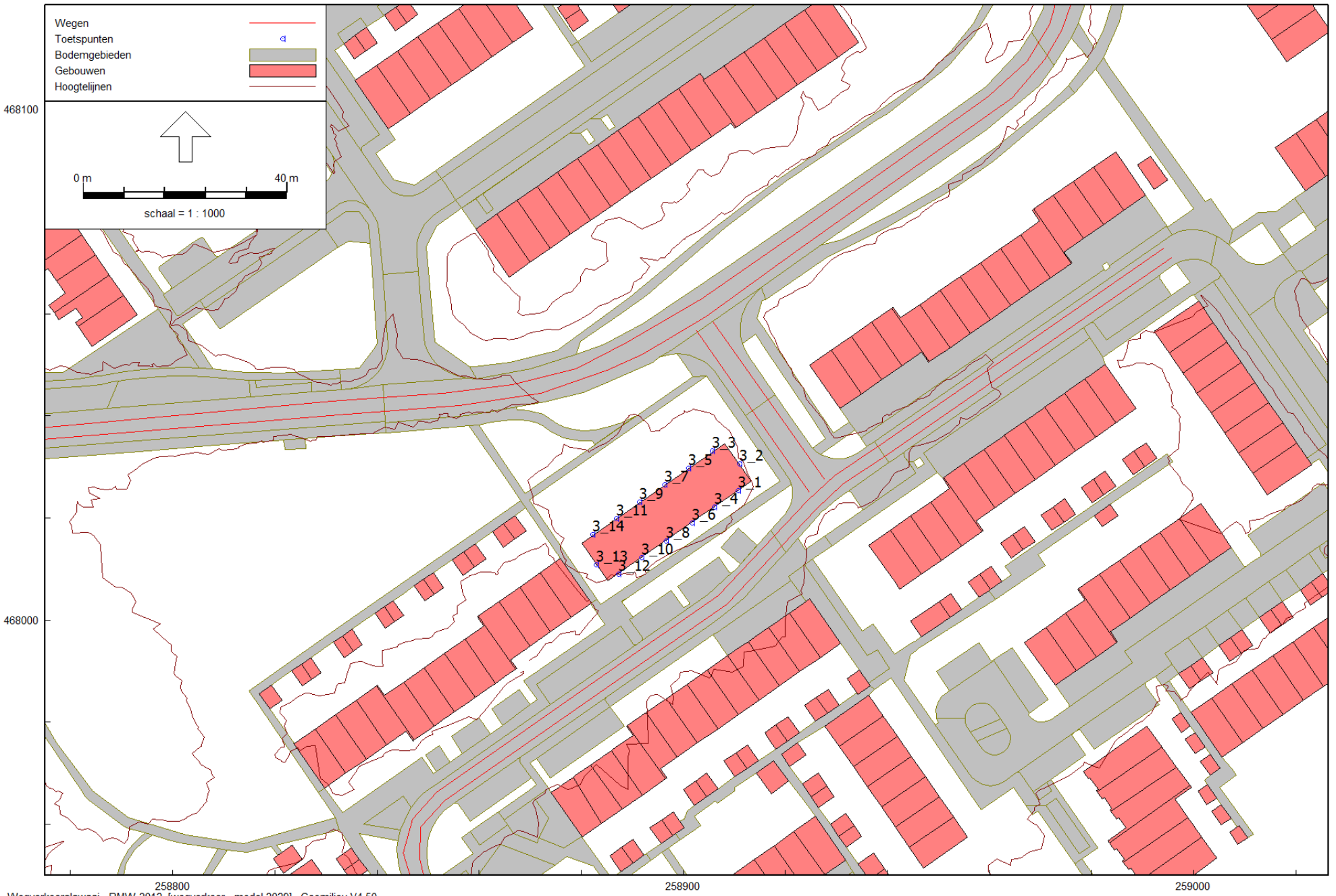
Wegverkeerslaaai - RMW-2012, [wegverkeer - model 2029], Geomilieu V4.50

Overzicht rekenmodel - ingezoomd plangebied 1: Hasmanlanden



Wegverkeerslawaaï - RMW-2012, [wegverkeer - model 2029], Geomilieu V4.50

Overzicht rekenmodel - ingezoomd plangebied 2: Assinklanden



Wegverkeerslaaai - RMW-2012, [wegverkeer - model 2029], Geomilieu V4.50

Overzicht rekenmodel - ingezoomd plangebied 3: Hanenberglanden

BIJLAGE 2

OVERZICHT WEGVERKEERSGEGEVENS

Tabel : Wegverkeersgegevens prognosejaar 2029, Stroinklanden Zuid (Enschede)

Wegvak	Etmaal-intensiteit [mvt/etm]	Dagperiode				Avondperiode				Nachtperiode				Rijsnelheid [km/uur]	Wegdektype	
		Gem. uur [%]	Licht [%]	Middel [%]	Zwaar [%]	Gem. uur [%]	Licht [%]	Middel [%]	Zwaar [%]	Gem. uur [%]	Licht [%]	Middel [%]	Zwaar [%]			
1a	Broekheurnering	12.212	6,72	95,86	2,47	1,67	3,62	96,69	1,97	1,34	0,61	95,24	3,44	1,32	50	DAB
1b	Broekheurnering	11.504	6,72	95,86	2,47	1,67	3,62	96,69	1,97	1,34	0,61	95,24	3,44	1,32	50	DAB
1c	Broekheurnering	9.557	6,72	95,86	2,47	1,67	3,62	96,69	1,97	1,34	0,61	95,24	3,44	1,32	50	DAB
1d	Zuid Esmarkerrondweg	6.372	6,72	95,86	2,47	1,67	3,62	96,69	1,97	1,34	0,61	95,24	3,44	1,32	50	DAB
1e	Zuid Esmarkerrondweg	6.027	6,70	97,01	1,94	1,06	3,70	97,54	1,58	0,88	0,60	96,48	2,20	1,32	50	DAB
2a	Knalhutteweg	6.198	6,70	96,21	1,94	1,85	3,30	96,97	1,55	1,48	0,80	95,95	1,15	2,91	50	DAB
2b	Knalhutteweg	5.932	6,70	96,21	1,94	1,85	3,30	96,97	1,55	1,48	0,80	95,95	1,15	2,91	50	DAB
2c	Knalhutteweg	3.099	6,70	96,21	1,94	1,85	3,30	96,97	1,55	1,48	0,80	95,95	1,15	2,91	50	DAB
2d	Knalhutteweg	3.099	6,70	96,21	1,94	1,85	3,30	96,97	1,55	1,48	0,80	95,95	1,15	2,91	80	DAB
3a	Het Stroink	2.745	6,80	96,21	1,94	1,85	3,30	96,97	1,55	1,48	0,65	95,95	1,15	2,91	30	DAB
3b	Het Stroink	2.568	6,80	96,21	1,94	1,85	3,30	96,97	1,55	1,48	0,65	95,95	1,15	2,91	30	DAB
4	Hasmanlanden	355	6,80	97,89	1,05	1,05	3,60	98,05	0,97	0,98	0,50	97,36	1,76	0,88	15	klinkers
5	Assinklanden	444	6,80	97,89	1,05	1,05	3,60	98,05	0,97	0,98	0,50	97,36	1,76	0,88	30	klinkers
6	Hanenberglanden	444	6,80	97,89	1,05	1,05	3,60	98,05	0,97	0,98	0,50	97,36	1,76	0,88	30	klinkers



Opmerkingen

- De etmaalintensiteiten zijn aangeleverd door de gemeente Enschede.
- De klinkerverharding is in keperverband aangebracht.

Van: Domein Fysiek, afdeling Stadsingenieurs & Ontwerp
 Aan: dhr. R. Kuipers
 Datum: 15-02-19

A. Huidige (werkdag-)etmaalintensiteiten

Straat	tussen	Etm.-int	jaar	Vwet	Vfeit
1 Broekheurnering	De Kiepe - Buurserstraat	13500	2017	50	50
2 Broekheurnering	Buurserstraat - Het Stroink	13900	2017	50	50
3 Broekheurnering	Het Stroink - Knalhutteweg	11400	2017	50	50
4 Zuid Esmarkerrondweg	Knalhutteweg - Het Stroink	7500	2017	50	50
5 Zuid Esmarkerrondweg	Het Stroink - grens beb kom	7000	2017	50	50
6 Zuid Esmarkerrondweg	grens beb kom - Lappenpad	7000	2017	60	60
7 Knalhutteweg	Reerinklanden - Broekheurnering	7500	2017	50	50
8 Knalhutteweg	Broekheurnering - Het Stroink	7400	2017	50	50
9 Knalhutteweg	Het Stroink - grens beb kom	4300	2017	50	50
10 Knalhutteweg	grens beb kom - Smalenbroeksweg	4300	2017	80	80

B. Functie, vormgeving en verharding en gem. dag-/avond-/nachtuurpercentage

Straat	functie	aantal rijbanen	stroken /richting	verharding	%	%	%
					daguur	avonduur	nachtuur
1 Broekheurnering	wijkverzamel/verbinding	2	1	asfalt	6,72	3,62	0,61
2 Broekheurnering	wijkverzamel/verbinding	2	1	asfalt	6,72	3,62	0,61
3 Broekheurnering	wijkverzamel/verbinding	2	1	asfalt	6,72	3,62	0,61
4 Zuid Esmarkerrondweg	wijkverzamel/verbinding	1	1	asfalt	6,70	3,70	0,60
5 Zuid Esmarkerrondweg	buurtstraat	1	1	asfalt	6,70	3,70	0,60
6 Zuid Esmarkerrondweg	buurtstraat	1	1	asfalt	6,70	3,30	0,80
7 Knalhutteweg	wijkstraat (nacht maatg.)	1	1	asfalt	6,70	3,30	0,80
8 Knalhutteweg	wijkstraat (nacht maatg.)	1	1	asfalt	6,70	3,30	0,80
9 Knalhutteweg	wijkstraat (nacht maatg.)	1	1	asfalt	6,70	3,30	0,80
10 Knalhutteweg	wijkstraat (nacht maatg.)	1	1	asfalt	6,70	3,30	0,80

C. Verdeling van verkeer naar voertuigsoort per periode

Straat	dag			avond			nacht		
	%lmvt	%mzvt	%zwvt	%lmvt	%mzvt	%zwvt	%lmvt	%mzvt	%zwvt
1 Broekheurnering	95,30	2,80	1,90	96,24	2,24	1,52	94,60	3,90	1,50
2 Broekheurnering	95,30	2,80	1,90	96,24	2,24	1,52	94,60	3,90	1,50
3 Broekheurnering	95,30	2,80	1,90	96,24	2,24	1,52	94,60	3,90	1,50
4 Zuid Esmarkerrondweg	95,30	2,80	1,90	96,24	2,24	1,52	94,60	3,90	1,50
5 Zuid Esmarkerrondweg	96,60	2,20	1,20	97,20	1,80	1,00	96,00	2,50	1,50
6 Zuid Esmarkerrondweg	96,60	2,20	1,20	97,20	1,80	1,00	96,00	2,50	1,50
7 Knalhutteweg	95,70	2,20	2,10	96,56	1,76	1,68	95,40	1,30	3,30
8 Knalhutteweg	95,70	2,20	2,10	96,56	1,76	1,68	95,40	1,30	3,30
9 Knalhutteweg	95,70	2,20	2,10	96,56	1,76	1,68	95,40	1,30	3,30
10 Knalhutteweg	95,70	2,20	2,10	96,56	1,76	1,68	95,40	1,30	3,30

D. Groei van het verkeer

Straat	Verwachte (werkdag-)etmaalintensiteit 2029
1 Broekheurnering	13800
2 Broekheurnering	13000
3 Broekheurnering	10800
4 Zuid Esmarkerrondweg	7200
5 Zuid Esmarkerrondweg	6800
6 Zuid Esmarkerrondweg	6800
7 Knalhutteweg	7000
8 Knalhutteweg	6700
9 Knalhutteweg	3500
10 Knalhutteweg	3500

Van: Domein Fysiek, afdeling Stadsingenieurs & Ontwerp
 Aan: dhr. R. Kuipers
 Datum: 15-02-19

A. Huidige (werkdag-)etmaalintensiteiten

Straat	tussen	Etm.-int	jaar	Vwet	Vfeit
1 Het Stroink	Broekheurnering - Knalutteweg	3600	2016	30	30
2 Het Stroink	Knalutteweg - Zuid Esmarkerrondweg	1400	2016	30	30
3 Hasmanlanden	Het Stroink - Holtwiklanden	400	2016	15	15
4 Assinklanden	Het Stroink - Auskamplanden	500	2016	30	30
5 Hanenberglanden	Het Stroink - Horsterhof	500	2016	30	30
6					
7					
8					
9					
10					

B. Functie, vormgeving en verharding en gem. dag-/avond-/nachtuurpercentage

Straat	functie	aantal rijbanen	stroken /richting	verharding	% daguur	% avonduur	% nachtuur
1 Het Stroink	wijkstraat	1	1	asfalt	6,80	3,30	0,65
2 Het Stroink	wijkstraat	1	1	asfalt	6,80	3,30	0,65
3 Hasmanlanden	erf	1	1	klinkers	6,80	3,60	0,50
4 Assinklanden	woonstraat	1	1	klinkers	6,80	3,60	0,50
5 Hanenberglanden	woonstraat	1	1	klinkers	6,80	3,60	0,50
6							
7							
8							
9							
10							

C. Verdeling van verkeer naar voertuigsoort per periode

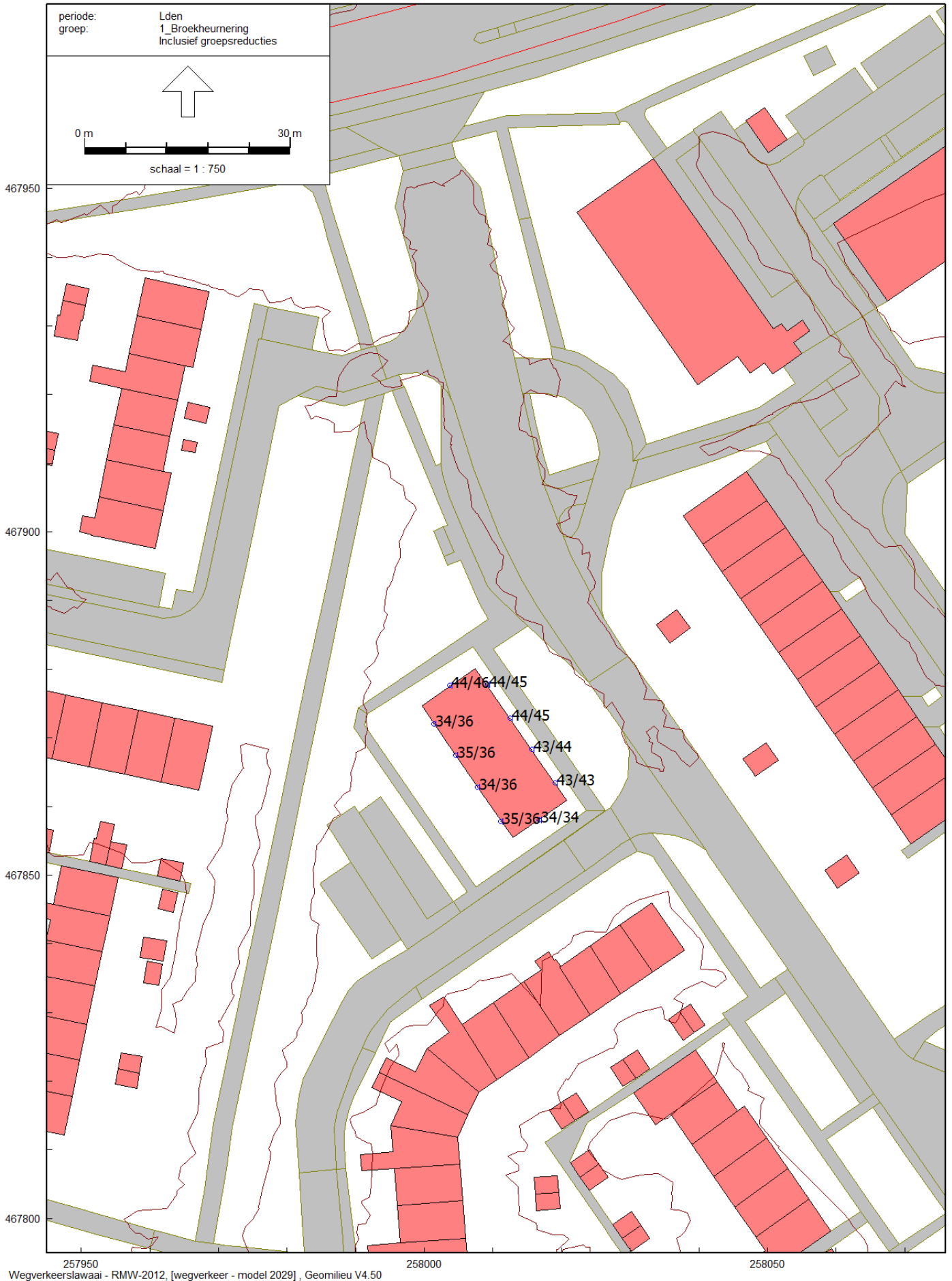
Straat	dag			avond			nacht		
	%lmvt	%mzvt	%zwvt	%lmvt	%mzvt	%zwvt	%lmvt	%mzvt	%zwvt
1 Het Stroink	95,70	2,20	2,10	96,56	1,76	1,68	95,40	1,30	3,30
2 Het Stroink	95,70	2,20	2,10	96,56	1,76	1,68	95,40	1,30	3,30
3 Hasmanlanden	97,60	1,20	1,20	97,80	1,10	1,10	97,00	2,00	1,00
4 Assinklanden	97,60	1,20	1,20	97,80	1,10	1,10	97,00	2,00	1,00
5 Hanenberglanden	97,60	1,20	1,20	97,80	1,10	1,10	97,00	2,00	1,00
6									
7									
8									
9									
10									

D. Groei van het verkeer

Straat	Verwachte (werkdag-)etmaalintensiteit 2029
1 Het Stroink	3100
2 Het Stroink	2900
3 Hasmanlanden	400
4 Assinklanden	500
5 Hanenberglanden	500
6	
7	
8	
9	
10	

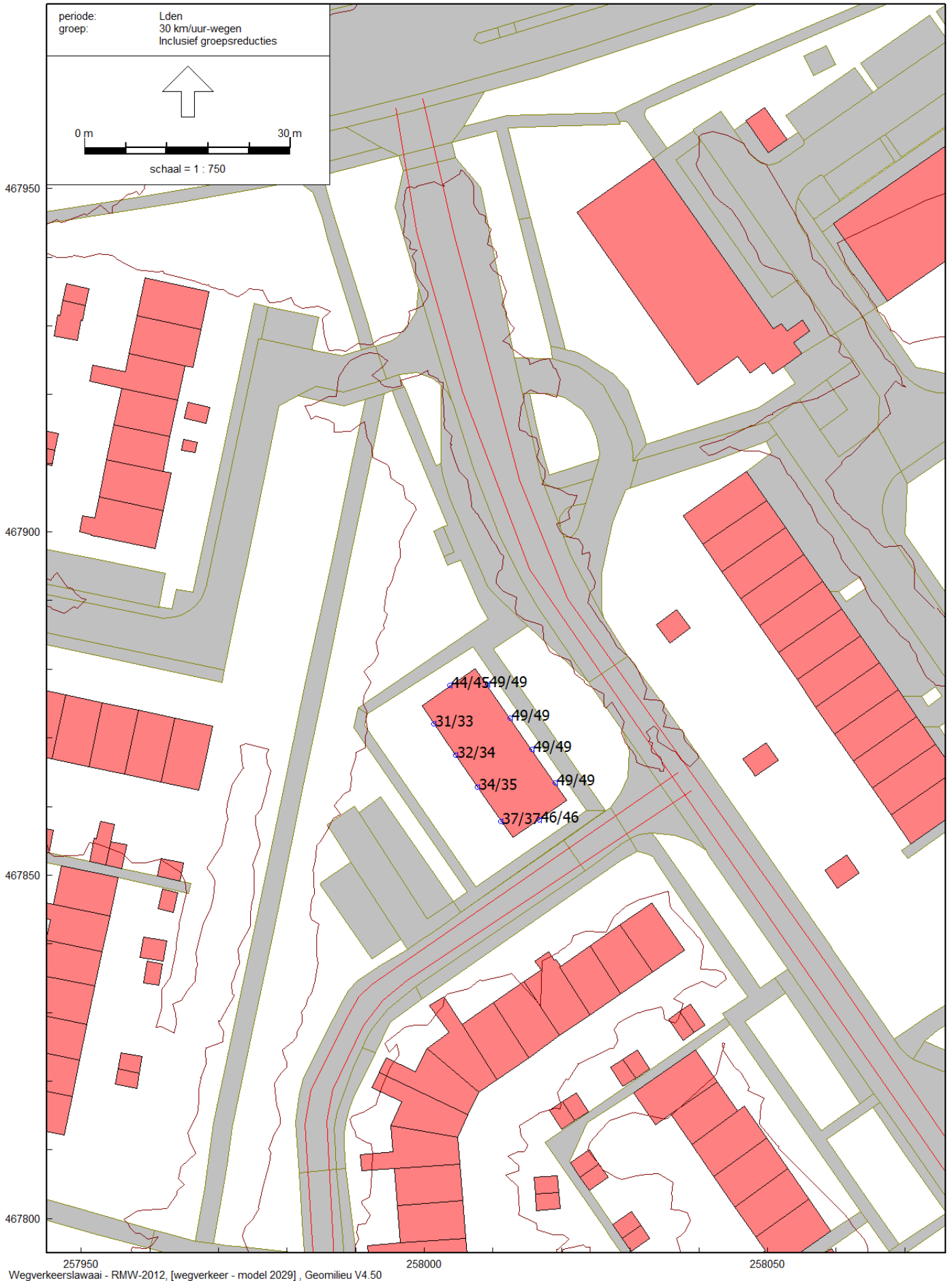
BIJLAGE 3

RESULTATEN PLANGEBIED 1: HASMANLANDEN



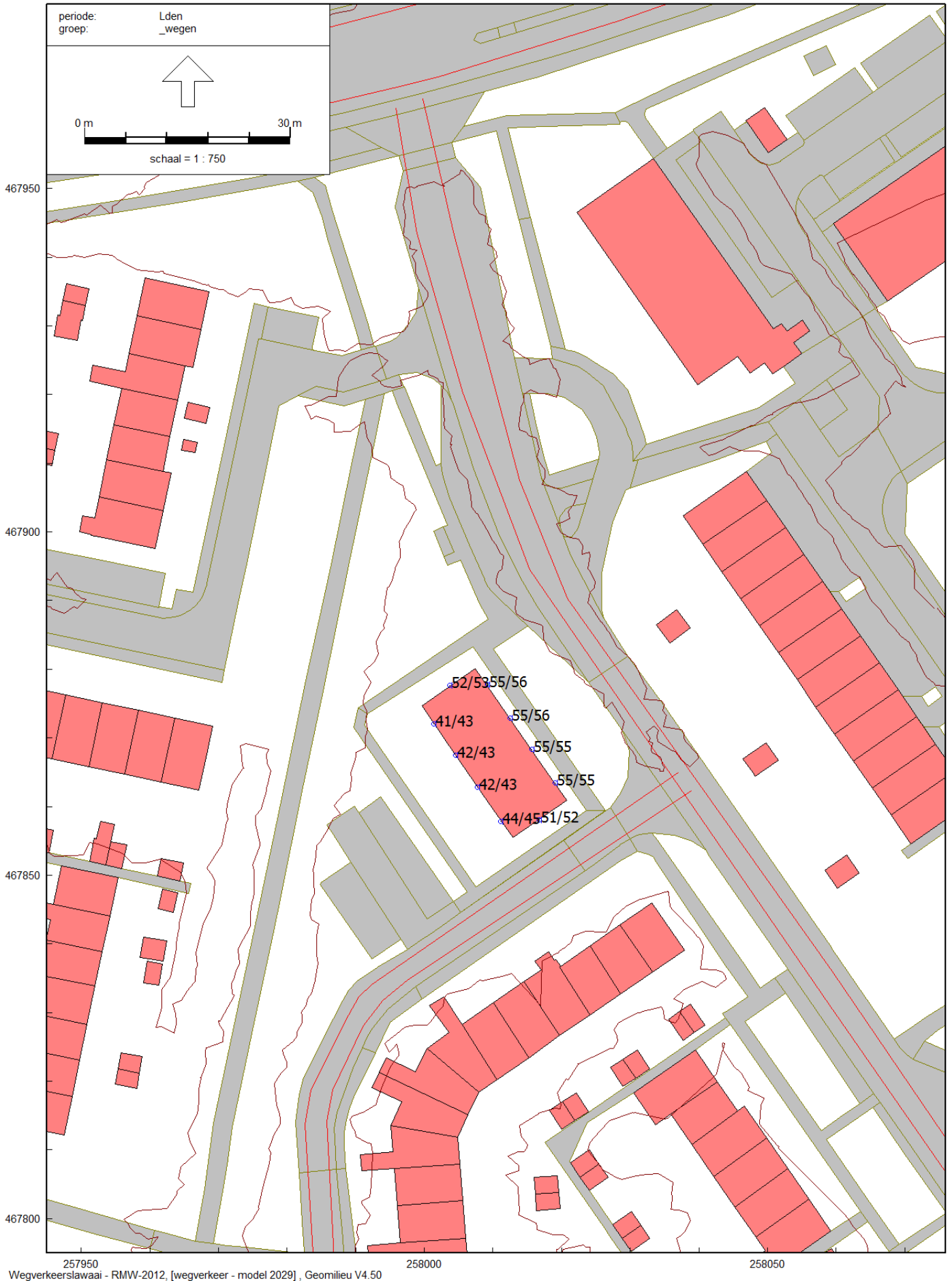
Wegverkeerslawaai - RMW-2012, [wegverkeer - model 2029], Geomilieu V4.50

Berekende geluidbelastingen Broekheurnering - plangebied 1: Hasmanlanden
Reductie volgens artikel 110g Wgh is toegepast



Wegverkeerslawaai - RMW-2012, [wegverkeer - model 2029], Geomilieu V4.50

Berekende geluidbelastingen 30 km/uur-wegen - plangebied 1: Hasmanlanden
Reductie volgens artikel 110g Wgh is toegepast

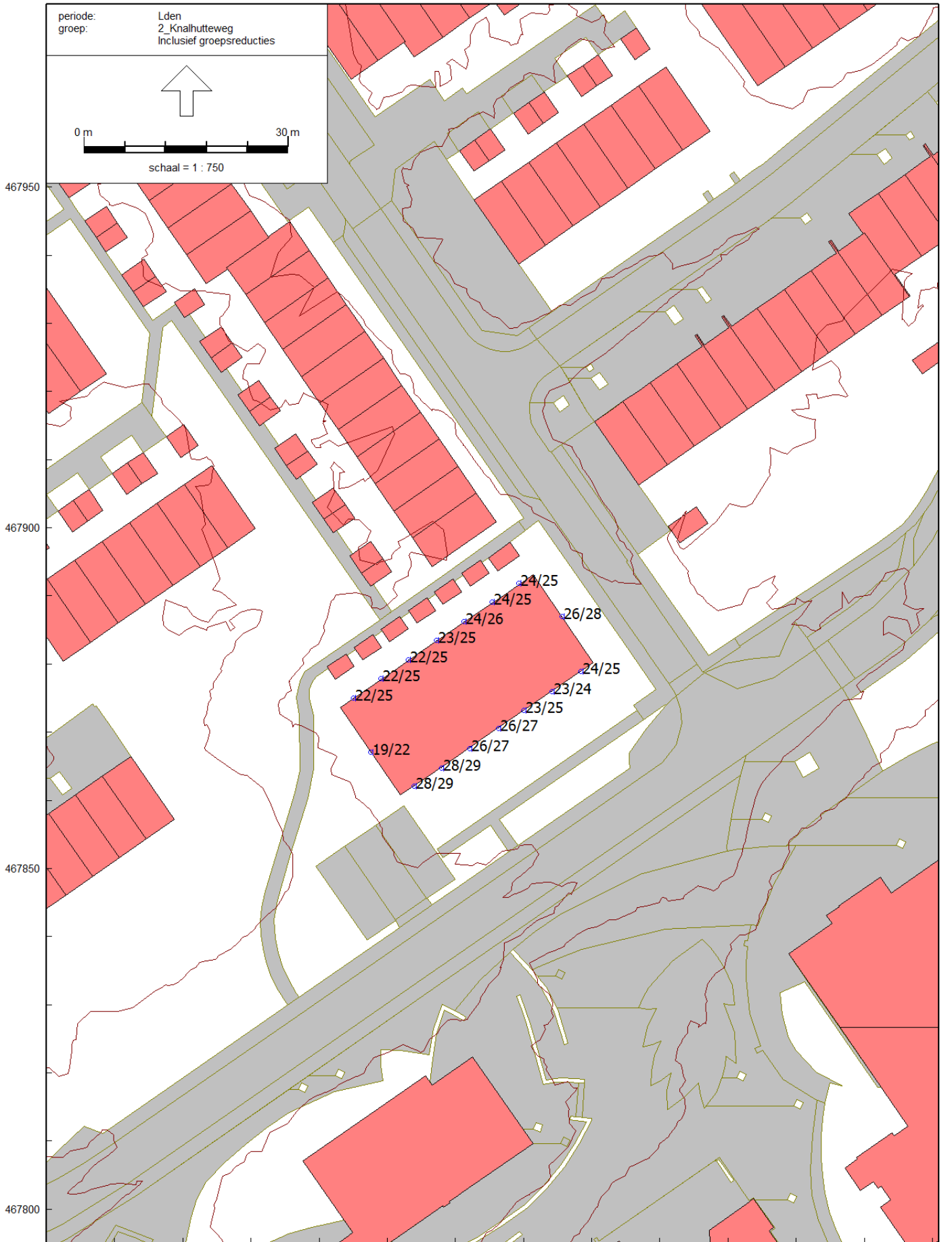


Wegverkeerslawaaai - RMW-2012, [wegverkeer - model 2029] , Geomilieu V4.50

Berekende cumulatieve geluidbelastingen alle wegen - plangebied 1: Hasmanlanden
Reductie volgens artikel 110g Wgh is niet toegepast

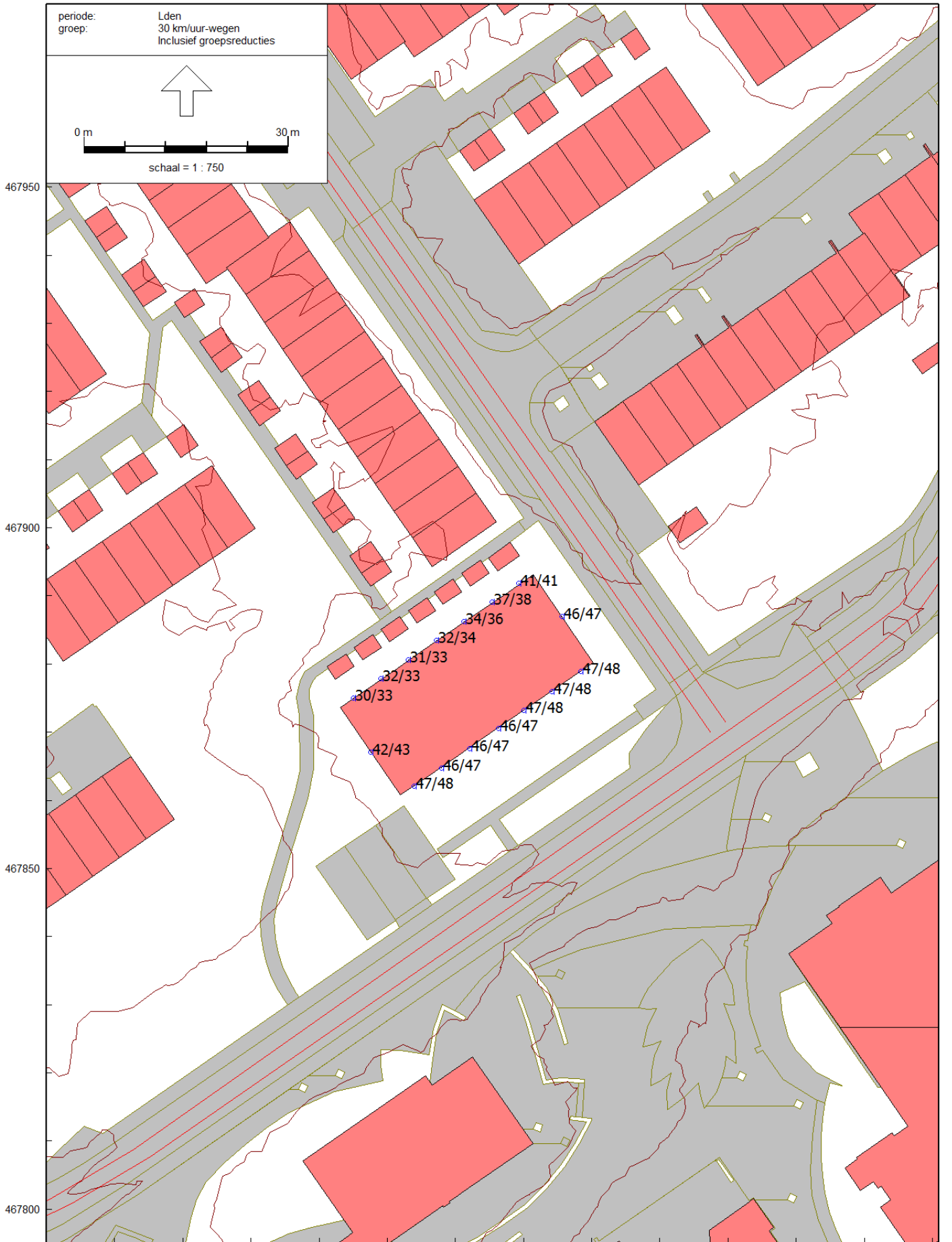
BIJLAGE 4

RESULTATEN PLANGEBIED 2: ASSINKLANDEN



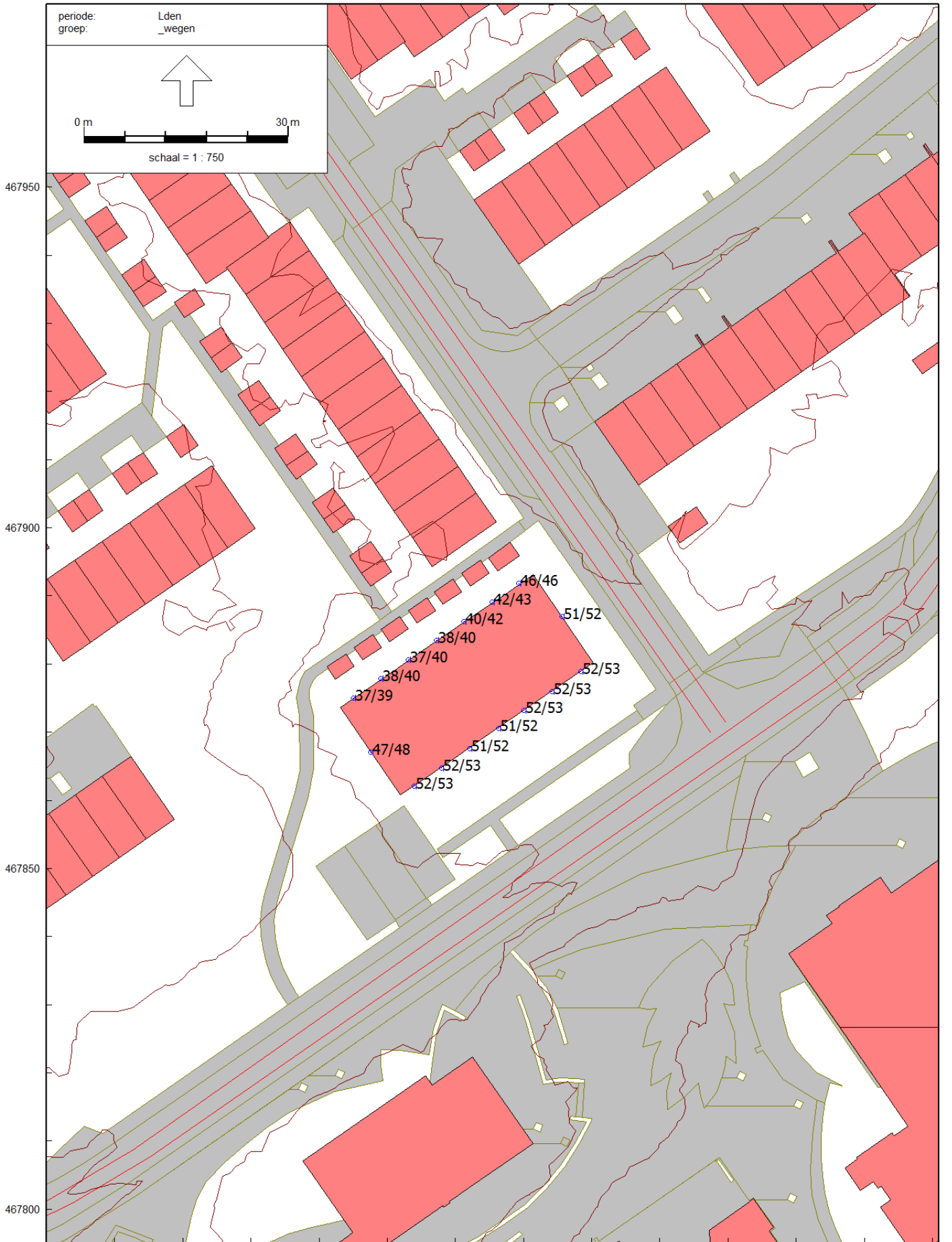
Wegverkeerslawaai - RMW-2012, [wegverkeer - model 2029] , Geomilieu V4.50

Berekende geluidbelastingen Knalhutteweg - plangebied 2: Assinklanden
Reductie volgens artikel 110g Wgh is toegepast



Wegverkeerslawaai - RMW-2012, [wegverkeer - model 2029], Geomilieu V4.50

Berekende geluidbelastingen 30 km/uur-wegen - plangebied 2: Assinklanden
Reductie volgens artikel 110g Wgh is toegepast



Wegverkeerslawaai - RMW-2012, [wegverkeer - model 2029], Geomilieu V4.50

Berekende cumulatieve geluidbelastingen alle wegen - plangebied 2: Assinklanden
Reductie volgens artikel 110g Wgh is niet toegepast

BIJLAGE 5

RESULTATEN PLANGEBIED 3: HANENBERGLANDEN



258850 258900 258950
Wegverkeerslawaaï - RMW-2012, [wegverkeer - model 2029], Geomilieu V4.50

Berekende geluidbelastingen 30 km/uur-wegen - plangebied 3: Hanenberglanden
Reductie volgens artikel 110g Wgh is toegepast



Berekende cumulatieve geluidbelastingen alle wegen - plangebied 3: Hanenberglanden
Reductie volgens artikel 110g Wgh is niet toegepast

BIJLAGE 6

COMPUTERUITDRAAIEN REKENMODEL

3 bouwblokken Stroinkslanden Zuid te Enschede Rekenparameters rekenmodel

AGEL adviseurs
20190069

Rapport: Lijst van model eigenschappen
Model: model 2029

Model eigenschap

Omschrijving	model 2029
Verantwoordelijke	jsips
Rekenmethode	#2 Wegverkeerslawaai RMW-2012
Aangemaakt door	jsips op 6-2-2019
Laatst ingezien door	jsips op 20-2-2019
Model aangemaakt met	Geomilieu V4.50
Dagperiode	07:00 - 19:00
Avondperiode	19:00 - 23:00
Nachtperiode	23:00 - 07:00
Samengestelde periode	Lden
Waarde	Gem(Dag, Avond + 5, Nacht + 10)
Standaard maaiveldhoogte	0
Rekenhoogte contouren	4
Detailniveau toetspunt resultaten	Groepsresultaten
Detailniveau resultaten grids	Groepsresultaten
Zoekafstand [m]	--
Max. reflectie afstand tot bron [m]	--
Max. reflectie afstand tot ontvanger [m]	--
Standaard bodemfactor	1,00
Zichthoek [grd]	2
Maximale reflectiediepte	1
Reflectie in woonwijken	Ja
Geometrische uitbreiding	Volledige 3D analyse
Luchtdemping	Conform standaard
Luchtdemping [dB/km]	0,00; 0,00; 1,00; 2,00; 4,00; 10,00; 23,00; 58,00
Meteorologische correctie	Conform standaard
Waarde voor C0	3,50

3 bouwblokken Stroinkslanden Zuid te Enschede
Ingevoerde items rekenmodel

AGEL adviseurs
20190069

Model: model 2029
wegverkeer - Stroinkslanden Zuid
Groep: (hoofdgroep)
Lijst van Wegen, voor rekenmethode Wegverkeerslawaaai - RMW-2012

Naam	Omschr.	ISO_H	ISO M.	Hdef.	Type	Cpl	Cpl_W	Helling	Wegdek	V(MR(D))
	1a_Broekheurne-Ring	0,00	--	Relatief	Verdeling	False	1,5	0	W0	--
1a	1a_Broekheurne-Ring	0,00	38,50	Relatief	Verdeling	False	1,5	0	W0	--
	1b_Broekheurne-Ring	0,00	--	Relatief	Verdeling	False	1,5	0	W0	--
1b	1b_Broekheurne-Ring	0,00	--	Relatief	Verdeling	False	1,5	0	W0	--
	1c_Broekheurne-Ring	0,00	--	Relatief	Verdeling	False	1,5	0	W0	--
1c	1c_Broekheurne-Ring	0,00	--	Relatief	Verdeling	False	1,5	0	W0	--
1d	1d_Zuid Esmarkerrondweg	0,00	--	Relatief	Verdeling	False	1,5	0	W0	--
	1d_Zuid Esmarkerrondweg	0,00	--	Relatief	Verdeling	False	1,5	0	W0	--
	1e_Zuid Esmarkerrondweg	0,00	--	Relatief	Verdeling	False	1,5	0	W0	--
1e	1e_Zuid Esmarkerrondweg	0,00	--	Relatief	Verdeling	False	1,5	0	W0	--
	2a_Knalhutteweg	0,00	--	Relatief	Verdeling	False	1,5	0	W0	--
2a	2a_Knalhutteweg	0,00	--	Relatief	Verdeling	False	1,5	0	W0	--
2b	2b_Knalhutteweg	0,00	--	Relatief	Verdeling	False	1,5	0	W0	--
	2b_Knalhutteweg	0,00	--	Relatief	Verdeling	False	1,5	0	W0	--
2c	2c_Knalhutteweg	0,00	--	Relatief	Verdeling	False	1,5	0	W0	--
	2c_Knalhutteweg	0,00	--	Relatief	Verdeling	False	1,5	0	W0	--
2d	2d_Knalhutteweg	0,00	--	Relatief	Verdeling	False	1,5	0	W0	--
	2d_Knalhutteweg	0,00	--	Relatief	Verdeling	False	1,5	0	W0	--
	2d_Knalhutteweg	0,00	--	Relatief	Verdeling	False	1,5	0	W0	--
3a	3a_Het Stroink	0,00	--	Relatief	Verdeling	False	1,5	0	W0	--
	3a_Het Stroink	0,00	--	Relatief	Verdeling	False	1,5	0	W0	--
	3b_Het Stroink	0,00	--	Relatief	Verdeling	False	1,5	0	W0	--
3b	3b_Het Stroink	0,00	--	Relatief	Verdeling	False	1,5	0	W0	--
4	4_Hasmanlanden	0,00	--	Relatief	Verdeling	False	1,5	0	W9a	--
	4_Hasmanlanden	0,00	--	Relatief	Verdeling	False	1,5	0	W9a	--
	5_Assinklanden	0,00	--	Relatief	Verdeling	False	1,5	0	W9a	--
5	5_Assinklanden	0,00	--	Relatief	Verdeling	False	1,5	0	W9a	--
	6_Hanenberglanden	0,00	45,50	Relatief	Verdeling	False	1,5	0	W9a	--
6	6_Hanenberglanden	0,00	45,50	Relatief	Verdeling	False	1,5	0	W9a	--
	6_Hanenberglanden	0,00	--	Relatief	Verdeling	False	1,5	0	W9a	--
6	6_Hanenberglanden	0,00	--	Relatief	Verdeling	False	1,5	0	W9a	--
	6_Hanenberglanden	0,00	--	Relatief	Verdeling	False	1,5	0	W9a	--

3 bouwblokken Stroinkslanden Zuid te Enschede
Ingevoerde items rekenmodel

AGEL adviseurs
20190069

Model: model 2029
wegverkeer - Stroinkslanden Zuid
Groep: (hoofdgroep)
Lijst van Wegen, voor rekenmethode Wegverkeerslawaaï - RMW-2012

Naam	V(MR(A))	V(MR(N))	V(MR(P4))	V(LV(D))	V(LV(A))	V(LV(N))	V(LV(P4))	V(MV(D))	V(MV(A))	V(MV(N))
1a	--	--	--	50	50	50	--	50	50	50
	--	--	--	50	50	50	--	50	50	50
	--	--	--	50	50	50	--	50	50	50
1b	--	--	--	50	50	50	--	50	50	50
	--	--	--	50	50	50	--	50	50	50
1c	--	--	--	50	50	50	--	50	50	50
1d	--	--	--	50	50	50	--	50	50	50
	--	--	--	50	50	50	--	50	50	50
	--	--	--	50	50	50	--	50	50	50
1e	--	--	--	50	50	50	--	50	50	50
	--	--	--	50	50	50	--	50	50	50
2a	--	--	--	50	50	50	--	50	50	50
2b	--	--	--	50	50	50	--	50	50	50
2c	--	--	--	50	50	50	--	50	50	50
	--	--	--	50	50	50	--	50	50	50
2d	--	--	--	80	80	80	--	80	80	80
	--	--	--	80	80	80	--	80	80	80
3a	--	--	--	30	30	30	--	30	30	30
	--	--	--	30	30	30	--	30	30	30
3b	--	--	--	30	30	30	--	30	30	30
4	--	--	--	15	15	15	--	15	15	15
	--	--	--	15	15	15	--	15	15	15
	--	--	--	30	30	30	--	30	30	30
5	--	--	--	30	30	30	--	30	30	30
	--	--	--	30	30	30	--	30	30	30
6	--	--	--	30	30	30	--	30	30	30
6	--	--	--	30	30	30	--	30	30	30
	--	--	--	30	30	30	--	30	30	30

3 bouwblokken Stroinkslanden Zuid te Enschede
Ingevoerde items rekenmodel

AGEL adviseurs
20190069

Model: model 2029
wegverkeer - Stroinkslanden Zuid
Groep: (hoofdgroep)
Lijst van Wegen, voor rekenmethode Wegverkeerslawaai - RMW-2012

Naam	V(MV(P4))	V(ZV(D))	V(ZV(A))	V(ZV(N))	V(ZV(P4))	Totaal aantal	%Int(D)	%Int(A)	%Int(N)	%Int(P4)
	--	50	50	50	--	6106,00	6,72	3,62	0,61	--
1a	--	50	50	50	--	6106,00	6,72	3,62	0,61	--
	--	50	50	50	--	5752,00	6,72	3,62	0,61	--
1b	--	50	50	50	--	5752,00	6,72	3,62	0,61	--
	--	50	50	50	--	4778,50	6,72	3,62	0,61	--
1c	--	50	50	50	--	4778,50	6,72	3,62	0,61	--
1d	--	50	50	50	--	3186,00	6,72	3,62	0,61	--
	--	50	50	50	--	3186,00	6,72	3,62	0,61	--
	--	50	50	50	--	3013,50	6,78	3,70	0,60	--
1e	--	50	50	50	--	3013,50	6,78	3,70	0,60	--
	--	50	50	50	--	3099,00	6,70	3,30	0,80	--
2a	--	50	50	50	--	3099,00	6,70	3,30	0,80	--
2b	--	50	50	50	--	2966,00	6,70	3,30	0,80	--
	--	50	50	50	--	2966,00	6,70	3,30	0,80	--
2c	--	50	50	50	--	1549,50	6,70	3,30	0,80	--
	--	50	50	50	--	1549,50	6,70	3,30	0,80	--
2d	--	80	80	80	--	1549,50	6,70	3,30	0,80	--
	--	80	80	80	--	1549,50	6,70	3,30	0,80	--
	--	30	30	30	--	1372,50	6,80	3,30	0,65	--
3a	--	30	30	30	--	1372,50	6,80	3,30	0,65	--
	--	30	30	30	--	1284,00	6,80	3,30	0,65	--
3b	--	30	30	30	--	1284,00	6,80	3,30	0,65	--
4	--	15	15	15	--	177,50	6,80	3,60	0,50	--
	--	15	15	15	--	177,50	6,80	3,60	0,50	--
	--	30	30	30	--	222,00	6,80	3,60	0,50	--
5	--	30	30	30	--	222,00	6,80	3,60	0,50	--
	--	30	30	30	--	222,00	6,80	3,60	0,50	--
6	--	30	30	30	--	222,00	6,80	3,60	0,50	--
6	--	30	30	30	--	222,00	6,80	3,60	0,50	--
	--	30	30	30	--	222,00	6,80	3,60	0,50	--

3 bouwblokken Stroinkslanden Zuid te Enschede
Ingevoerde items rekenmodel

AGEL adviseurs
20190069

Model: model 2029
wegverkeer - Stroinkslanden Zuid
Groep: (hoofdgroep)
Lijst van Wegen, voor rekenmethode Wegverkeerslawaaai - RMW-2012

Naam	%MR(D)	%MR(A)	%MR(N)	%MR(P4)	%LV(D)	%LV(A)	%LV(N)	%LV(P4)	%MV(D)	%MV(A)	%MV(N)	%MV(P4)	%ZV(D)
1a	--	--	--	--	95,86	96,69	95,24	--	2,47	1,97	3,44	--	1,67
	--	--	--	--	95,86	96,69	95,24	--	2,47	1,97	3,44	--	1,67
	--	--	--	--	95,86	96,69	95,24	--	2,47	1,97	3,44	--	1,67
1b	--	--	--	--	95,86	96,69	95,24	--	2,47	1,97	3,44	--	1,67
	--	--	--	--	95,86	96,69	95,24	--	2,47	1,97	3,44	--	1,67
1c	--	--	--	--	95,86	96,69	95,24	--	2,47	1,97	3,44	--	1,67
1d	--	--	--	--	95,86	96,69	95,24	--	2,47	1,97	3,44	--	1,67
	--	--	--	--	95,86	96,69	95,24	--	2,47	1,97	3,44	--	1,67
	--	--	--	--	97,01	97,54	96,48	--	1,94	1,58	2,20	--	1,06
1e	--	--	--	--	97,01	97,54	96,48	--	1,94	1,58	2,20	--	1,06
	--	--	--	--	96,21	96,97	95,95	--	1,94	1,55	1,15	--	1,85
2a	--	--	--	--	96,21	96,97	95,95	--	1,94	1,55	1,15	--	1,85
2b	--	--	--	--	96,21	96,97	95,95	--	1,94	1,55	1,15	--	1,85
	--	--	--	--	96,21	96,97	95,95	--	1,94	1,55	1,15	--	1,85
2c	--	--	--	--	96,21	96,97	95,95	--	1,94	1,55	1,15	--	1,85
	--	--	--	--	96,21	96,97	95,95	--	1,94	1,55	1,15	--	1,85
2d	--	--	--	--	96,21	96,97	95,95	--	1,94	1,55	1,15	--	1,85
	--	--	--	--	96,21	96,97	95,95	--	1,94	1,55	1,15	--	1,85
	--	--	--	--	96,21	96,97	95,95	--	1,94	1,55	1,15	--	1,85
3a	--	--	--	--	96,21	96,97	95,95	--	1,94	1,55	1,15	--	1,85
	--	--	--	--	96,21	96,97	95,95	--	1,94	1,55	1,15	--	1,85
3b	--	--	--	--	96,21	96,97	95,95	--	1,94	1,55	1,15	--	1,85
4	--	--	--	--	97,89	98,05	97,36	--	1,05	0,97	1,76	--	1,05
	--	--	--	--	97,89	98,05	97,36	--	1,05	0,97	1,76	--	1,05
	--	--	--	--	97,89	98,05	97,36	--	1,05	0,97	1,76	--	1,05
5	--	--	--	--	97,89	98,05	97,36	--	1,05	0,97	1,76	--	1,05
	--	--	--	--	97,89	98,05	97,36	--	1,05	0,97	1,76	--	1,05
6	--	--	--	--	97,89	98,05	97,36	--	1,05	0,97	1,76	--	1,05
6	--	--	--	--	97,89	98,05	97,36	--	1,05	0,97	1,76	--	1,05
	--	--	--	--	97,89	98,05	97,36	--	1,05	0,97	1,76	--	1,05

3 bouwblokken Stroinkslanden Zuid te Enschede
Ingevoerde items rekenmodel

AGEL adviseurs
20190069

Model: model 2029
wegverkeer - Stroinkslanden Zuid
Groep: (hoofdgroep)
Lijst van Wegen, voor rekenmethode Wegverkeerslawaai - RMW-2012

Naam	%ZV(A)	%ZV(N)	%ZV(P4)	MR(D)	MR(A)	MR(N)	MR(P4)	LV(D)	LV(A)	LV(N)	LV(P4)	MV(D)
1a	1,34	1,32	--	--	--	--	--	393,34	213,72	35,47	--	10,13
	1,34	1,32	--	--	--	--	--	393,34	213,72	35,47	--	10,13
	1,34	1,32	--	--	--	--	--	370,53	201,33	33,42	--	9,55
1b	1,34	1,32	--	--	--	--	--	370,53	201,33	33,42	--	9,55
	1,34	1,32	--	--	--	--	--	307,82	167,26	27,76	--	7,93
1c	1,34	1,32	--	--	--	--	--	307,82	167,26	27,76	--	7,93
1d	1,34	1,32	--	--	--	--	--	205,24	111,52	18,51	--	5,29
	1,34	1,32	--	--	--	--	--	205,24	111,52	18,51	--	5,29
	0,88	1,32	--	--	--	--	--	198,21	108,76	17,44	--	3,96
1e	0,88	1,32	--	--	--	--	--	198,21	108,76	17,44	--	3,96
2a	1,47	2,91	--	--	--	--	--	199,76	99,17	23,79	--	4,03
	1,47	2,91	--	--	--	--	--	199,76	99,17	23,79	--	4,03
	1,47	2,91	--	--	--	--	--	191,19	94,91	22,77	--	3,86
2b	1,47	2,91	--	--	--	--	--	191,19	94,91	22,77	--	3,86
	1,47	2,91	--	--	--	--	--	99,88	49,58	11,89	--	2,01
2c	1,47	2,91	--	--	--	--	--	99,88	49,58	11,89	--	2,01
2d	1,47	2,91	--	--	--	--	--	99,88	49,58	11,89	--	2,01
	1,47	2,91	--	--	--	--	--	99,88	49,58	11,89	--	2,01
	1,47	2,91	--	--	--	--	--	99,88	49,58	11,89	--	2,01
3a	1,48	2,91	--	--	--	--	--	89,79	43,92	8,56	--	1,81
	1,48	2,91	--	--	--	--	--	89,79	43,92	8,56	--	1,81
3b	1,48	2,91	--	--	--	--	--	84,00	41,09	8,01	--	1,69
	1,48	2,91	--	--	--	--	--	84,00	41,09	8,01	--	1,69
4	0,98	0,88	--	--	--	--	--	11,82	6,27	0,86	--	0,13
	0,98	0,88	--	--	--	--	--	11,82	6,27	0,86	--	0,13
	0,98	0,88	--	--	--	--	--	14,78	7,84	1,08	--	0,16
5	0,98	0,88	--	--	--	--	--	14,78	7,84	1,08	--	0,16
6	0,98	0,88	--	--	--	--	--	14,78	7,84	1,08	--	0,16
	0,98	0,88	--	--	--	--	--	14,78	7,84	1,08	--	0,16
6	0,98	0,88	--	--	--	--	--	14,78	7,84	1,08	--	0,16
6	0,98	0,88	--	--	--	--	--	14,78	7,84	1,08	--	0,16

3 bouwblokken Stroinkslanden Zuid te Enschede
Ingevoerde items rekenmodel

AGEL adviseurs
20190069

Model: model 2029
wegverkeer - Stroinkslanden Zuid
Groep: (hoofdgroep)
Lijst van Wegen, voor rekenmethode Wegverkeerslawaai - RMW-2012

Naam	MV(A)	MV(N)	MV(P4)	ZV(D)	ZV(A)	ZV(N)	ZV(P4)	LE (D) 63	LE (D) 125	LE (D) 250	
1a	4,35	1,28	--	6,85	2,96	0,49	--	80,97	87,99	94,34	
	4,35	1,28	--	6,85	2,96	0,49	--	80,97	87,99	94,34	
	4,10	1,21	--	6,46	2,79	0,46	--	80,71	87,73	94,09	
1b	4,10	1,21	--	6,46	2,79	0,46	--	80,71	87,73	94,09	
	3,41	1,00	--	5,36	2,32	0,38	--	79,90	86,92	93,28	
1c	3,41	1,00	--	5,36	2,32	0,38	--	79,90	86,92	93,28	
1d	2,27	0,67	--	3,58	1,55	0,26	--	78,14	85,16	91,52	
	2,27	0,67	--	3,58	1,55	0,26	--	78,14	85,16	91,52	
	1,76	0,40	--	2,17	0,98	0,24	--	77,48	84,41	90,51	
	1,76	0,40	--	2,17	0,98	0,24	--	77,48	84,41	90,51	
2a	1,59	0,29	--	3,84	1,50	0,72	--	77,97	84,91	91,19	
	1,59	0,29	--	3,84	1,50	0,72	--	77,97	84,91	91,19	
	2b	1,52	0,27	--	3,68	1,44	0,69	--	77,78	84,72	91,00
	1,52	0,27	--	3,68	1,44	0,69	--	77,78	84,72	91,00	
2c	0,79	0,14	--	1,92	0,75	0,36	--	74,96	81,90	88,18	
2d	0,79	0,14	--	1,92	0,75	0,36	--	74,96	81,90	88,18	
	0,79	0,14	--	1,92	0,75	0,36	--	72,73	82,21	87,43	
	0,79	0,14	--	1,92	0,75	0,36	--	72,73	82,21	87,43	
	0,70	0,10	--	1,73	0,67	0,26	--	74,86	79,32	87,90	
3a	0,70	0,10	--	1,73	0,67	0,26	--	74,86	79,32	87,90	
3b	0,66	0,10	--	1,62	0,63	0,24	--	74,57	79,03	87,61	
	0,66	0,10	--	1,62	0,63	0,24	--	74,57	79,03	87,61	
	4	0,06	0,02	--	0,13	0,06	0,01	--	72,25	73,50	84,35
4	0,06	0,02	--	0,13	0,06	0,01	--	72,25	73,50	84,35	
	0,08	0,02	--	0,16	0,08	0,01	--	73,42	77,88	84,80	
5	0,08	0,02	--	0,16	0,08	0,01	--	73,42	77,88	84,80	
	0,08	0,02	--	0,16	0,08	0,01	--	73,42	77,88	84,80	
6	0,08	0,02	--	0,16	0,08	0,01	--	73,42	77,88	84,80	
6	0,08	0,02	--	0,16	0,08	0,01	--	73,42	77,88	84,80	
	0,08	0,02	--	0,16	0,08	0,01	--	73,42	77,88	84,80	

3 bouwblokken Stroinkslanden Zuid te Enschede
Ingevoerde items rekenmodel

AGEL adviseurs
20190069

Model: model 2029
wegverkeer - Stroinkslanden Zuid
Groep: (hoofdgroep)
Lijst van Wegen, voor rekenmethode Wegverkeerslawaai - RMW-2012

Naam	LE (D) 500	LE (D) 1k	LE (D) 2k	LE (D) 4k	LE (D) 8k	LE (A) 63	LE (A) 125	LE (A) 250	LE (A) 500
1a	99,96	106,21	102,77	96,01	86,31	77,98	84,92	91,09	97,04
	99,96	106,21	102,77	96,01	86,31	77,98	84,92	91,09	97,04
	99,70	105,95	102,51	95,75	86,06	77,72	84,66	90,84	96,79
1b	99,70	105,95	102,51	95,75	86,06	77,72	84,66	90,84	96,79
	98,89	105,15	101,70	94,94	85,25	76,92	83,86	90,03	95,98
1c	98,89	105,15	101,70	94,94	85,25	76,92	83,86	90,03	95,98
1d	97,13	103,39	99,94	93,18	83,49	75,16	82,10	88,27	94,22
	97,13	103,39	99,94	93,18	83,49	75,16	82,10	88,27	94,22
	96,56	103,07	99,60	92,82	82,84	74,65	81,51	87,44	93,78
1e	96,56	103,07	99,60	92,82	82,84	74,65	81,51	87,44	93,78
2a	97,01	103,26	99,80	93,03	83,28	74,59	81,47	87,56	93,70
	97,01	103,26	99,80	93,03	83,28	74,59	81,47	87,56	93,70
	96,82	103,07	99,60	92,84	83,09	74,40	81,27	87,37	93,51
2b	96,82	103,07	99,60	92,84	83,09	74,40	81,27	87,37	93,51
	94,00	100,25	96,78	90,02	80,27	71,58	78,46	84,55	90,69
2c	94,00	100,25	96,78	90,02	80,27	71,58	78,46	84,55	90,69
	94,91	102,32	98,51	91,62	80,41	69,39	78,89	84,09	91,60
	94,91	102,32	98,51	91,62	80,41	69,39	78,89	84,09	91,60
3a	90,38	95,46	92,54	86,00	79,52	71,38	75,67	83,96	87,01
	90,38	95,46	92,54	86,00	79,52	71,38	75,67	83,96	87,01
	90,10	95,18	92,25	85,71	79,23	71,09	75,38	83,67	86,72
3b	90,10	95,18	92,25	85,71	79,23	71,09	75,38	83,67	86,72
	79,91	81,63	75,80	71,13	70,91	69,37	70,54	81,28	77,09
	79,91	81,63	75,80	71,13	70,91	69,37	70,54	81,28	77,09
4	85,91	89,21	82,45	77,34	70,83	70,57	74,98	81,80	83,10
	85,91	89,21	82,45	77,34	70,83	70,57	74,98	81,80	83,10
5	85,91	89,21	82,45	77,34	70,83	70,57	74,98	81,80	83,10
	85,91	89,21	82,45	77,34	70,83	70,57	74,98	81,80	83,10
6	85,91	89,21	82,45	77,34	70,83	70,57	74,98	81,80	83,10
	85,91	89,21	82,45	77,34	70,83	70,57	74,98	81,80	83,10

3 bouwblokken Stroinkslanden Zuid te Enschede
Ingevoerde items rekenmodel

AGEL adviseurs
20190069

Model: model 2029
wegverkeer - Stroinkslanden Zuid
Groep: (hoofdgroep)
Lijst van Wegen, voor rekenmethode Wegverkeerslawaai - RMW-2012

Naam	LE (A) 1k	LE (A) 2k	LE (A) 4k	LE (A) 8k	LE (N) 63	LE (N) 125	LE (N) 250	LE (N) 500	LE (N) 1k
1a	103,45	99,99	93,22	83,33	70,62	77,77	84,25	89,50	95,79
	103,45	99,99	93,22	83,33	70,62	77,77	84,25	89,50	95,79
	103,19	99,73	92,96	83,07	70,36	77,51	83,99	89,24	95,53
1b	103,19	99,73	92,96	83,07	70,36	77,51	83,99	89,24	95,53
	102,39	98,92	92,15	82,26	69,55	76,70	83,19	88,44	94,72
1c	102,39	98,92	92,15	82,26	69,55	76,70	83,19	88,44	94,72
1d	100,63	97,16	90,39	80,50	67,79	74,94	81,43	86,68	92,96
	100,63	97,16	90,39	80,50	67,79	74,94	81,43	86,68	92,96
	100,39	96,91	90,12	80,01	67,16	74,14	80,36	86,19	92,59
1e	100,39	96,91	90,12	80,01	67,16	74,14	80,36	86,19	92,59
2a	100,11	96,63	89,85	79,91	69,06	75,91	82,22	88,15	94,15
	100,11	96,63	89,85	79,91	69,06	75,91	82,22	88,15	94,15
	99,92	96,44	89,66	79,72	68,87	75,72	82,03	87,96	93,96
2b	99,92	96,44	89,66	79,72	68,87	75,72	82,03	87,96	93,96
	97,10	93,62	86,84	76,90	66,05	72,90	79,21	85,14	91,14
2c	97,10	93,62	86,84	76,90	66,05	72,90	79,21	85,14	91,14
	99,21	95,40	88,50	77,26	63,92	73,07	78,34	86,02	93,16
	99,21	95,40	88,50	77,26	63,92	73,07	78,34	86,02	93,16
2d	92,19	89,21	82,63	75,73	64,84	69,58	78,07	80,60	85,47
	92,19	89,21	82,63	75,73	64,84	69,58	78,07	80,60	85,47
	91,90	88,92	82,34	75,44	64,55	69,29	77,78	80,31	85,18
3a	91,90	88,92	82,34	75,44	64,55	69,29	77,78	80,31	85,18
	78,82	72,94	68,25	67,86	61,46	62,39	73,87	68,54	70,34
3b	78,82	72,94	68,25	67,86	61,46	62,39	73,87	68,54	70,34
	86,42	79,64	74,53	67,89	62,34	66,81	74,16	74,57	77,90
	86,42	79,64	74,53	67,89	62,34	66,81	74,16	74,57	77,90
4	86,42	79,64	74,53	67,89	62,34	66,81	74,16	74,57	77,90
	86,42	79,64	74,53	67,89	62,34	66,81	74,16	74,57	77,90
5	86,42	79,64	74,53	67,89	62,34	66,81	74,16	74,57	77,90
	86,42	79,64	74,53	67,89	62,34	66,81	74,16	74,57	77,90
6	86,42	79,64	74,53	67,89	62,34	66,81	74,16	74,57	77,90
	86,42	79,64	74,53	67,89	62,34	66,81	74,16	74,57	77,90

3 bouwblokken Stroinkslanden Zuid te Enschede
Ingevoerde items rekenmodel

AGEL adviseurs
20190069

Model: model 2029
wegverkeer - Stroinkslanden Zuid
Groep: (hoofdgroep)
Lijst van Wegen, voor rekenmethode Wegverkeerslawaai - RMW-2012

Naam	LE (N) 2k	LE (N) 4k	LE (N) 8k	LE (P4) 63	LE (P4) 125	LE (P4) 250	LE (P4) 500	LE (P4) 1k	LE (P4) 2k
1a	92,37	85,61	76,02	--	--	--	--	--	--
	92,37	85,61	76,02	--	--	--	--	--	--
	92,11	85,35	75,77	--	--	--	--	--	--
1b	92,11	85,35	75,77	--	--	--	--	--	--
	91,30	84,55	74,96	--	--	--	--	--	--
1c	91,30	84,55	74,96	--	--	--	--	--	--
1d	89,54	82,79	73,20	--	--	--	--	--	--
	89,54	82,79	73,20	--	--	--	--	--	--
	89,13	82,36	72,52	--	--	--	--	--	--
1e	89,13	82,36	72,52	--	--	--	--	--	--
2a	90,67	83,92	74,28	--	--	--	--	--	--
	90,67	83,92	74,28	--	--	--	--	--	--
	90,48	83,73	74,09	--	--	--	--	--	--
2b	90,48	83,73	74,09	--	--	--	--	--	--
	90,48	83,73	74,09	--	--	--	--	--	--
2c	87,66	80,91	71,27	--	--	--	--	--	--
2d	87,66	80,91	71,27	--	--	--	--	--	--
	89,32	82,43	71,24	--	--	--	--	--	--
	89,32	82,43	71,24	--	--	--	--	--	--
	82,56	76,07	69,83	--	--	--	--	--	--
3a	82,56	76,07	69,83	--	--	--	--	--	--
3b	82,27	75,78	69,54	--	--	--	--	--	--
	82,27	75,78	69,54	--	--	--	--	--	--
	64,61	59,89	60,14	--	--	--	--	--	--
4	64,61	59,89	60,14	--	--	--	--	--	--
	71,18	66,07	59,89	--	--	--	--	--	--
5	71,18	66,07	59,89	--	--	--	--	--	--
	71,18	66,07	59,89	--	--	--	--	--	--
6	71,18	66,07	59,89	--	--	--	--	--	--
	71,18	66,07	59,89	--	--	--	--	--	--

3 bouwblokken Stroinkslanden Zuid te Enschede
Ingevoerde items rekenmodel

AGEL adviseurs
20190069

Model: model 2029
wegverkeer - Stroinkslanden Zuid
Groep: (hoofdgroep)
Lijst van Wegen, voor rekenmethode Wegverkeerslawaai - RMW-2012

Naam	LE (P4) 4k	LE (P4) 8k
1a	--	--
	---	---
1b	--	--
	---	---
1c	--	--
1d	--	--
	---	---
1e	--	--
	---	---
2a	--	--
2b	--	--
	---	---
2c	--	--
	---	---
2d	--	--
	---	---
3a	--	--
	---	---
3b	--	--
4	--	--
	---	---
5	--	--
	---	---
6	--	--
6	--	--
	---	---

3 bouwblokken Stroinkslanden Zuid te Enschede
Ingevoerde items rekenmodel

AGEL adviseurs
20190069

Model: model 2029
wegverkeer - Stroinkslanden Zuid
Groep: (hoofdgroep)
Lijst van Toetspunten, voor rekenmethode Wegverkeerslawaaai - RMW-2012

Naam	Omschr.	Maaiveld	Hdef.	Hoogte A	Hoogte B	Hoogte C	Hoogte D	Hoogte E	Hoogte F	Gevel
1_1		40,00	Relatief	1,50	4,50	--	--	--	--	Ja
1_2		40,00	Relatief	1,50	4,50	--	--	--	--	Ja
1_3		40,00	Relatief	1,50	4,50	--	--	--	--	Ja
1_4		40,00	Relatief	1,50	4,50	--	--	--	--	Ja
1_5		40,02	Relatief	1,50	4,50	--	--	--	--	Ja
1_6		40,01	Relatief	1,50	4,50	--	--	--	--	Ja
1_7		40,11	Relatief	1,50	4,50	--	--	--	--	Ja
1_8		40,10	Relatief	1,50	4,50	--	--	--	--	Ja
1_9		40,20	Relatief	1,50	4,50	--	--	--	--	Ja
1_10		40,20	Relatief	1,50	4,50	--	--	--	--	Ja
2_1		42,00	Relatief	1,50	4,50	--	--	--	--	Ja
2_2		42,00	Relatief	1,50	4,50	--	--	--	--	Ja
2_3		42,00	Relatief	1,50	4,50	--	--	--	--	Ja
2_4		42,00	Relatief	1,50	4,50	--	--	--	--	Ja
2_5		42,00	Relatief	1,50	4,50	--	--	--	--	Ja
2_6		42,00	Relatief	1,50	4,50	--	--	--	--	Ja
2_7		42,00	Relatief	1,50	4,50	--	--	--	--	Ja
2_8		42,00	Relatief	1,50	4,50	--	--	--	--	Ja
2_9		42,00	Relatief	1,50	4,50	--	--	--	--	Ja
2_10		42,00	Relatief	1,50	4,50	--	--	--	--	Ja
2_11		42,00	Relatief	1,50	4,50	--	--	--	--	Ja
2_12		42,00	Relatief	1,50	4,50	--	--	--	--	Ja
2_13		42,00	Relatief	1,50	4,50	--	--	--	--	Ja
2_14		42,00	Relatief	1,50	4,50	--	--	--	--	Ja
2_15		42,00	Relatief	1,50	4,50	--	--	--	--	Ja
2_16		42,00	Relatief	1,50	4,50	--	--	--	--	Ja
3_1		45,50	Relatief	1,50	4,50	--	--	--	--	Ja
3_2		45,50	Relatief	1,50	4,50	--	--	--	--	Ja
3_3		45,50	Relatief	1,50	4,50	--	--	--	--	Ja
3_4		45,50	Relatief	1,50	4,50	--	--	--	--	Ja
3_5		45,50	Relatief	1,50	4,50	--	--	--	--	Ja
3_6		45,50	Relatief	1,50	4,50	--	--	--	--	Ja
3_7		45,50	Relatief	1,50	4,50	--	--	--	--	Ja
3_8		45,50	Relatief	1,50	4,50	--	--	--	--	Ja
3_9		45,50	Relatief	1,50	4,50	--	--	--	--	Ja
3_10		45,50	Relatief	1,50	4,50	--	--	--	--	Ja
3_11		45,50	Relatief	1,50	4,50	--	--	--	--	Ja
3_12		45,50	Relatief	1,50	4,50	--	--	--	--	Ja
3_13		45,50	Relatief	1,50	4,50	--	--	--	--	Ja
3_14		45,50	Relatief	1,50	4,50	--	--	--	--	Ja

3 bouwblokken Stroinkslanden Zuid te Enschede
Ingevoerde items rekenmodel

AGEL adviseurs
20190069

Model: model 2029
wegverkeer - Stroinkslanden Zuid
Groep: (hoofdgroep)
Lijst van Gebouwen, voor rekenmethode Wegverkeerslawaai - RMW-2012

Naam	Omschr.	Hoogte	Maaiveld	Hdef.	Gebruiksfunctie	Cp	Zwevend
1987		2,63	37,20	Relatief		0 dB	False
1987		2,51	35,63	Relatief		0 dB	False
1987		2,61	38,50	Relatief		0 dB	False
1991		6,18	39,50	Relatief		0 dB	False
1987		2,64	38,50	Relatief		0 dB	False
1987		2,60	36,39	Relatief		0 dB	False
1987		2,61	38,50	Relatief		0 dB	False
1987		2,49	38,50	Relatief		0 dB	False
1976		2,48	39,00	Relatief		0 dB	False
1976		2,66	39,21	Relatief		0 dB	False
1976		2,68	39,15	Relatief		0 dB	False
1976		2,49	39,50	Relatief		0 dB	False
1976		2,80	39,28	Relatief		0 dB	False
1987		2,38	38,50	Relatief		0 dB	False
1976		2,69	39,30	Relatief		0 dB	False
1976		4,92	39,12	Relatief		0 dB	False
1976		2,54	39,01	Relatief		0 dB	False
1976		2,71	39,11	Relatief		0 dB	False
1976		2,70	39,11	Relatief		0 dB	False
1975		3,62	38,72	Relatief		0 dB	False
1990		2,42	39,50	Relatief		0 dB	False
1976		2,75	39,28	Relatief		0 dB	False
1976		2,67	39,32	Relatief		0 dB	False
1976		2,70	39,33	Relatief		0 dB	False
1976		2,73	39,13	Relatief		0 dB	False
1987		2,56	38,50	Relatief		0 dB	False
1976		2,71	39,10	Relatief		0 dB	False
1987		2,55	38,50	Relatief		0 dB	False
1987		2,44	38,50	Relatief		0 dB	False
1987		2,50	38,50	Relatief		0 dB	False
1976		2,66	39,20	Relatief		0 dB	False
1976		6,10	39,50	Relatief		0 dB	False
1976		2,59	39,13	Relatief		0 dB	False
1987		3,39	38,50	Relatief		0 dB	False
1987		2,55	38,50	Relatief		0 dB	False
1976		2,75	39,30	Relatief		0 dB	False
1987		2,55	38,50	Relatief		0 dB	False
1976		5,90	39,00	Relatief		0 dB	False
1987		2,61	38,50	Relatief		0 dB	False
1987		2,59	38,50	Relatief		0 dB	False
1974		9,62	39,40	Relatief		0 dB	False
2012		2,10	39,38	Relatief		0 dB	False
1975		3,82	40,50	Relatief		0 dB	False
1975		2,61	40,50	Relatief		0 dB	False
1976		2,68	39,86	Relatief		0 dB	False
1977		8,20	40,50	Relatief		0 dB	False
1978		7,33	39,50	Relatief		0 dB	False
1976		8,39	39,48	Relatief		0 dB	False
1973		9,85	40,50	Relatief		0 dB	False
1976		2,51	39,72	Relatief		0 dB	False
1976		2,72	39,50	Relatief		0 dB	False
1976		2,40	39,50	Relatief		0 dB	False
1976		6,79	39,77	Relatief		0 dB	False
1976		2,74	39,50	Relatief		0 dB	False
1976		2,66	39,72	Relatief		0 dB	False
1975		2,53	40,50	Relatief		0 dB	False
1975		3,41	40,50	Relatief		0 dB	False
1978		2,28	39,82	Relatief		0 dB	False
1976		2,68	39,83	Relatief		0 dB	False
1990		5,65	39,36	Relatief		0 dB	False
1976		2,74	39,50	Relatief		0 dB	False

3 bouwblokken Stroinkslanden Zuid te Enschede
Ingevoerde items rekenmodel

AGEL adviseurs
20190069

Model: model 2029
wegverkeer - Stroinkslanden Zuid
Groep: (hoofdgroep)
Lijst van Gebouwen, voor rekenmethode Wegverkeerslawaai - RMW-2012

Naam	Omschr.	Hoogte	Maaiveld	Hdef.	Gebruiksfunctie	Cp	Zwevend
1974		2,54	39,80	Relatief		0 dB	False
1975		2,48	40,50	Relatief		0 dB	False
1976		2,39	39,75	Relatief		0 dB	False
1975		2,60	40,50	Relatief		0 dB	False
1976		2,82	39,50	Relatief		0 dB	False
1976		10,52	39,72	Relatief		0 dB	False
1975		2,74	40,21	Relatief		0 dB	False
1976		7,44	39,50	Relatief		0 dB	False
1975		3,46	40,50	Relatief		0 dB	False
1976		5,37	39,53	Relatief		0 dB	False
1975		2,74	40,29	Relatief		0 dB	False
1976		2,73	39,52	Relatief		0 dB	False
1978		2,40	39,45	Relatief		0 dB	False
1976		2,74	39,50	Relatief		0 dB	False
1990		5,77	39,50	Relatief		0 dB	False
1975		2,46	40,50	Relatief		0 dB	False
1976		12,17	39,62	Relatief		0 dB	False
1975		2,70	40,50	Relatief		0 dB	False
1976		7,03	39,50	Relatief		0 dB	False
1978		2,63	39,82	Relatief		0 dB	False
1978		2,42	39,42	Relatief		0 dB	False
1976		9,29	40,00	Relatief		0 dB	False
1976		2,70	39,85	Relatief		0 dB	False
1975		2,67	40,50	Relatief		0 dB	False
1976		2,75	39,76	Relatief		0 dB	False
1978		16,73	39,55	Relatief		0 dB	False
1978		2,90	39,50	Relatief		0 dB	False
1976		2,67	39,80	Relatief		0 dB	False
1976		6,93	39,50	Relatief		0 dB	False
1977		2,43	40,02	Relatief		0 dB	False
1976		2,72	39,50	Relatief		0 dB	False
1976		2,65	39,50	Relatief		0 dB	False
1978		6,97	39,82	Relatief		0 dB	False
1976		2,68	39,76	Relatief		0 dB	False
1976		2,45	39,77	Relatief		0 dB	False
1976		5,34	39,50	Relatief		0 dB	False
1978		2,37	39,79	Relatief		0 dB	False
1976		2,68	39,50	Relatief		0 dB	False
1976		2,74	39,50	Relatief		0 dB	False
1976		2,70	39,84	Relatief		0 dB	False
1978		14,64	39,53	Relatief		0 dB	False
1976		2,71	39,50	Relatief		0 dB	False
1976		2,85	39,50	Relatief		0 dB	False
1975		2,57	40,50	Relatief		0 dB	False
1976		3,57	39,50	Relatief		0 dB	False
1976		2,69	39,91	Relatief		0 dB	False
1976		12,02	39,62	Relatief		0 dB	False
1976		2,55	39,50	Relatief		0 dB	False
1972		9,77	40,05	Relatief		0 dB	False
1976		2,83	39,50	Relatief		0 dB	False
1975		2,50	40,50	Relatief		0 dB	False
1976		2,70	39,50	Relatief		0 dB	False
1976		2,72	39,50	Relatief		0 dB	False
1976		2,66	39,50	Relatief		0 dB	False
1973		9,68	40,50	Relatief		0 dB	False
1977		5,49	41,00	Relatief		0 dB	False
2008		8,14	26,06	Relatief		0 dB	False
2008		8,65	42,00	Relatief		0 dB	False
1980		11,50	24,73	Relatief		0 dB	False
1980		15,70	41,03	Relatief		0 dB	False
1980		7,44	42,00	Relatief		0 dB	False

3 bouwblokken Stroinkslanden Zuid te Enschede
Ingevoerde items rekenmodel

AGEL adviseurs
20190069

Model: model 2029
wegverkeer - Stroinkslanden Zuid
Groep: (hoofdgroep)
Lijst van Gebouwen, voor rekenmethode Wegverkeerslawaai - RMW-2012

Naam	Omschr.	Hoogte	Maaiveld	Hdef.	Gebruiksfunctie	Cp	Zwevend
1980		12,38	42,05	Relatief		0 dB	False
1974		2,50	40,78	Relatief		0 dB	False
1974		9,52	40,91	Relatief		0 dB	False
1974		14,92	41,00	Relatief		0 dB	False
1974		2,52	41,71	Relatief		0 dB	False
1974		2,51	41,95	Relatief		0 dB	False
1974		2,47	41,50	Relatief		0 dB	False
1974		2,43	41,50	Relatief		0 dB	False
1974		2,61	40,93	Relatief		0 dB	False
1974		2,49	41,83	Relatief		0 dB	False
1974		3,86	40,75	Relatief		0 dB	False
1975		2,46	40,50	Relatief		0 dB	False
1973		2,48	40,50	Relatief		0 dB	False
1974		2,53	42,00	Relatief		0 dB	False
1974		3,02	41,50	Relatief		0 dB	False
1974		2,61	40,85	Relatief		0 dB	False
1973		2,48	41,17	Relatief		0 dB	False
1974		2,47	41,17	Relatief		0 dB	False
1974		4,22	40,92	Relatief		0 dB	False
1974		10,16	40,98	Relatief		0 dB	False
1973		2,53	41,07	Relatief		0 dB	False
1973		12,90	40,52	Relatief		0 dB	False
1974		2,27	41,00	Relatief		0 dB	False
1974		2,45	42,00	Relatief		0 dB	False
1977		4,59	40,59	Relatief		0 dB	False
1974		4,70	41,56	Relatief		0 dB	False
1975		6,48	40,50	Relatief		0 dB	False
1974		2,51	41,00	Relatief		0 dB	False
1974		2,38	41,00	Relatief		0 dB	False
1974		2,63	41,69	Relatief		0 dB	False
1974		2,49	40,90	Relatief		0 dB	False
1974		12,91	40,93	Relatief		0 dB	False
1974		2,54	41,18	Relatief		0 dB	False
1974		11,61	41,00	Relatief		0 dB	False
1974		2,52	41,93	Relatief		0 dB	False
1975		2,49	40,50	Relatief		0 dB	False
1974		2,55	41,85	Relatief		0 dB	False
2007		7,35	41,53	Relatief		0 dB	False
1974		2,55	41,96	Relatief		0 dB	False
1974		2,40	42,00	Relatief		0 dB	False
1974		2,53	41,00	Relatief		0 dB	False
1974		2,40	41,00	Relatief		0 dB	False
1974		2,43	40,88	Relatief		0 dB	False
1973		2,47	41,10	Relatief		0 dB	False
1974		2,55	40,89	Relatief		0 dB	False
1974		2,43	42,10	Relatief		0 dB	False
1974		2,43	40,84	Relatief		0 dB	False
1974		9,44	42,00	Relatief		0 dB	False
1977		2,55	40,56	Relatief		0 dB	False
1974		4,43	41,30	Relatief		0 dB	False
1974		3,31	41,38	Relatief		0 dB	False
1973		6,17	41,00	Relatief		0 dB	False
1974		2,46	41,48	Relatief		0 dB	False
1974		2,54	42,02	Relatief		0 dB	False
1974		2,37	42,00	Relatief		0 dB	False
1973		2,47	41,23	Relatief		0 dB	False
1974		7,84	41,00	Relatief		0 dB	False
1974		11,70	41,50	Relatief		0 dB	False
1974		2,49	41,61	Relatief		0 dB	False
1974		2,50	40,85	Relatief		0 dB	False
1974		2,49	42,00	Relatief		0 dB	False

3 bouwblokken Stroinkslanden Zuid te Enschede
Ingevoerde items rekenmodel

AGEL adviseurs
20190069

Model: model 2029
wegverkeer - Stroinkslanden Zuid
Groep: (hoofdgroep)
Lijst van Gebouwen, voor rekenmethode Wegverkeerslawaai - RMW-2012

Naam	Omschr.	Hoogte	Maaiveld	Hdef.	Gebruiksfunctie	Cp	Zwevend
1974		6,96	40,98	Relatief		0 dB	False
1974		2,48	41,87	Relatief		0 dB	False
1974		2,51	42,00	Relatief		0 dB	False
1975		2,49	40,53	Relatief		0 dB	False
1974		2,66	41,50	Relatief		0 dB	False
1974		2,41	40,95	Relatief		0 dB	False
1974		2,54	41,66	Relatief		0 dB	False
1974		2,52	41,92	Relatief		0 dB	False
1974		2,54	42,00	Relatief		0 dB	False
1974		2,54	41,00	Relatief		0 dB	False
1974		2,47	41,76	Relatief		0 dB	False
1974		2,97	41,92	Relatief		0 dB	False
1974		2,62	41,99	Relatief		0 dB	False
1974		7,85	41,00	Relatief		0 dB	False
1974		2,50	41,00	Relatief		0 dB	False
1974		8,80	41,00	Relatief		0 dB	False
1974		2,49	42,00	Relatief		0 dB	False
1974		2,40	41,00	Relatief		0 dB	False
1973		2,53	40,50	Relatief		0 dB	False
1974		4,11	40,84	Relatief		0 dB	False
1974		2,61	41,93	Relatief		0 dB	False
1977		10,60	40,98	Relatief		0 dB	False
1974		13,06	41,00	Relatief		0 dB	False
1974		2,59	41,96	Relatief		0 dB	False
1972		4,38	41,13	Relatief		0 dB	False
1974		4,51	42,00	Relatief		0 dB	False
1974		7,83	40,92	Relatief		0 dB	False
1974		2,42	41,90	Relatief		0 dB	False
1974		2,53	41,91	Relatief		0 dB	False
1974		2,65	42,00	Relatief		0 dB	False
1973		9,08	41,00	Relatief		0 dB	False
1974		2,47	41,70	Relatief		0 dB	False
1974		2,58	40,95	Relatief		0 dB	False
1974		2,49	40,82	Relatief		0 dB	False
1974		2,53	41,32	Relatief		0 dB	False
1973		2,45	41,26	Relatief		0 dB	False
1974		2,74	40,99	Relatief		0 dB	False
1974		2,49	41,00	Relatief		0 dB	False
1974		8,16	40,99	Relatief		0 dB	False
1974		3,70	40,87	Relatief		0 dB	False
1974		7,69	41,63	Relatief		0 dB	False
1974		2,53	40,83	Relatief		0 dB	False
1974		2,49	42,00	Relatief		0 dB	False
1975		5,53	40,61	Relatief		0 dB	False
1974		6,94	41,82	Relatief		0 dB	False
1974		2,55	41,00	Relatief		0 dB	False
1974		3,79	41,41	Relatief		0 dB	False
1974		3,87	41,50	Relatief		0 dB	False
1974		2,48	41,50	Relatief		0 dB	False
1975		3,46	40,57	Relatief		0 dB	False
1974		8,24	40,97	Relatief		0 dB	False
1974		2,48	41,00	Relatief		0 dB	False
1974		4,44	41,50	Relatief		0 dB	False
1974		2,52	41,91	Relatief		0 dB	False
1973		2,52	40,50	Relatief		0 dB	False
1974		2,52	41,87	Relatief		0 dB	False
1974		2,51	41,50	Relatief		0 dB	False
1975		2,64	40,57	Relatief		0 dB	False
1974		2,53	41,00	Relatief		0 dB	False
1973		2,48	40,50	Relatief		0 dB	False
1974		11,84	41,50	Relatief		0 dB	False

3 bouwblokken Stroinkslanden Zuid te Enschede
Ingevoerde items rekenmodel

AGEL adviseurs
20190069

Model: model 2029
wegverkeer - Stroinkslanden Zuid
Groep: (hoofdgroep)
Lijst van Gebouwen, voor rekenmethode Wegverkeerslawaai - RMW-2012

Naam	Omschr.	Hoogte	Maaiveld	Hdef.	Gebruiksfunctie	Cp	Zwevend
1974		2,51	41,86	Relatief		0 dB	False
1974		2,53	42,10	Relatief		0 dB	False
1974		2,44	41,00	Relatief		0 dB	False
1974		8,21	41,77	Relatief		0 dB	False
1979		2,35	40,00	Relatief		0 dB	False
1979		2,41	40,50	Relatief		0 dB	False
1979		2,69	36,95	Relatief		0 dB	False
1978		2,41	40,00	Relatief		0 dB	False
1979		2,29	40,00	Relatief		0 dB	False
1979		2,36	0,00	Relatief		0 dB	False
1978		9,06	40,06	Relatief		0 dB	False
1979		2,30	40,00	Relatief		0 dB	False
1979		2,32	40,00	Relatief		0 dB	False
1978		2,44	40,06	Relatief		0 dB	False
1978		2,49	40,50	Relatief		0 dB	False
1979		2,45	40,50	Relatief		0 dB	False
1978		2,42	40,50	Relatief		0 dB	False
1979		3,23	40,50	Relatief		0 dB	False
1978		2,46	40,50	Relatief		0 dB	False
1979		2,45	40,00	Relatief		0 dB	False
1979		5,25	40,00	Relatief		0 dB	False
1978		7,80	39,75	Relatief		0 dB	False
1975		2,48	40,50	Relatief		0 dB	False
1978		2,46	40,00	Relatief		0 dB	False
2005		2,53	40,05	Relatief		0 dB	False
1979		2,48	40,50	Relatief		0 dB	False
1979		2,54	40,00	Relatief		0 dB	False
1976		3,34	40,50	Relatief		0 dB	False
1979		2,47	40,50	Relatief		0 dB	False
1979		6,28	40,50	Relatief		0 dB	False
1973		2,57	40,05	Relatief		0 dB	False
1978		2,39	40,00	Relatief		0 dB	False
1978		2,77	40,03	Relatief		0 dB	False
1978		2,50	40,50	Relatief		0 dB	False
1978		2,41	40,23	Relatief		0 dB	False
1978		6,41	39,93	Relatief		0 dB	False
1978		2,48	40,50	Relatief		0 dB	False
1979		11,58	35,42	Relatief		0 dB	False
1978		2,49	40,50	Relatief		0 dB	False
1996		7,90	40,04	Relatief		0 dB	False
1979		2,36	40,47	Relatief		0 dB	False
1979		2,40	40,36	Relatief		0 dB	False
1975		2,46	40,50	Relatief		0 dB	False
1979		2,47	40,45	Relatief		0 dB	False
1979		2,40	0,00	Relatief		0 dB	False
1979		2,44	40,00	Relatief		0 dB	False
1979		2,50	40,50	Relatief		0 dB	False
1979		2,44	40,49	Relatief		0 dB	False
1979		2,42	40,50	Relatief		0 dB	False
1979		2,48	40,00	Relatief		0 dB	False
1979		2,36	40,00	Relatief		0 dB	False
1979		13,88	35,42	Relatief		0 dB	False
1978		2,53	40,50	Relatief		0 dB	False
1979		2,43	40,39	Relatief		0 dB	False
1978		2,49	40,50	Relatief		0 dB	False
1978		5,80	40,24	Relatief		0 dB	False
1978		2,53	40,00	Relatief		0 dB	False
1979		2,39	40,05	Relatief		0 dB	False
1973		2,61	40,35	Relatief		0 dB	False
1979		4,25	40,00	Relatief		0 dB	False
1979		2,48	40,00	Relatief		0 dB	False

3 bouwblokken Stroinkslanden Zuid te Enschede
Ingevoerde items rekenmodel

AGEL adviseurs
20190069

Model: model 2029
wegverkeer - Stroinkslanden Zuid
Groep: (hoofdgroep)
Lijst van Gebouwen, voor rekenmethode Wegverkeerslawaai - RMW-2012

Naam	Omschr.	Hoogte	Maaiveld	Hdef.	Gebruiksfunctie	Cp	Zwevend
1978		2,45	40,05	Relatief		0 dB	False
1973		2,45	40,32	Relatief		0 dB	False
1979		2,44	40,00	Relatief		0 dB	False
1978		2,34	40,44	Relatief		0 dB	False
1979		12,10	37,50	Relatief		0 dB	False
1979		2,42	40,44	Relatief		0 dB	False
1979		3,24	40,00	Relatief		0 dB	False
1979		9,46	0,00	Relatief		0 dB	False
1978		5,13	39,84	Relatief		0 dB	False
1979		2,77	40,50	Relatief		0 dB	False
1979		2,51	40,00	Relatief		0 dB	False
1979		5,09	40,00	Relatief		0 dB	False
1975		4,34	40,50	Relatief		0 dB	False
1978		2,51	40,50	Relatief		0 dB	False
1978		2,46	40,50	Relatief		0 dB	False
1979		2,38	40,00	Relatief		0 dB	False
1978		3,56	40,22	Relatief		0 dB	False
1978		2,45	40,50	Relatief		0 dB	False
1979		2,88	40,00	Relatief		0 dB	False
1979		2,68	40,36	Relatief		0 dB	False
1978		2,49	40,50	Relatief		0 dB	False
1979		10,15	0,00	Relatief		0 dB	False
1977		16,36	37,50	Relatief		0 dB	False
1978		2,42	40,50	Relatief		0 dB	False
1978		5,74	39,84	Relatief		0 dB	False
1979		8,76	38,05	Relatief		0 dB	False
1979		2,41	40,50	Relatief		0 dB	False
1979		2,45	40,00	Relatief		0 dB	False
1979		13,89	37,07	Relatief		0 dB	False
1979		14,02	38,17	Relatief		0 dB	False
1979		2,48	40,00	Relatief		0 dB	False
1978		2,46	40,00	Relatief		0 dB	False
1978		2,67	40,50	Relatief		0 dB	False
1979		3,45	40,00	Relatief		0 dB	False
1979		3,09	40,50	Relatief		0 dB	False
1979		2,46	40,50	Relatief		0 dB	False
1979		2,47	40,48	Relatief		0 dB	False
1979		2,50	40,00	Relatief		0 dB	False
1973		2,52	40,35	Relatief		0 dB	False
1979		2,39	40,41	Relatief		0 dB	False
1978		2,53	39,25	Relatief		0 dB	False
1978		2,50	39,45	Relatief		0 dB	False
1978		7,15	39,50	Relatief		0 dB	False
1973		2,45	40,50	Relatief		0 dB	False
1978		2,57	39,50	Relatief		0 dB	False
1973		2,76	40,29	Relatief		0 dB	False
1973		2,30	40,50	Relatief		0 dB	False
1978		2,52	40,50	Relatief		0 dB	False
1978		2,50	39,45	Relatief		0 dB	False
1975		2,49	40,50	Relatief		0 dB	False
1978		3,15	39,50	Relatief		0 dB	False
1978		2,40	39,31	Relatief		0 dB	False
1978		8,42	39,50	Relatief		0 dB	False
1996		7,23	40,02	Relatief		0 dB	False
1973		4,06	40,50	Relatief		0 dB	False
1978		2,52	39,50	Relatief		0 dB	False
1973		9,60	40,50	Relatief		0 dB	False
1978		16,37	39,50	Relatief		0 dB	False
1973		2,44	40,50	Relatief		0 dB	False
1978		2,29	39,15	Relatief		0 dB	False
1973		2,46	40,50	Relatief		0 dB	False

3 bouwblokken Stroinkslanden Zuid te Enschede
Ingevoerde items rekenmodel

AGEL adviseurs
20190069

Model: model 2029
wegverkeer - Stroinkslanden Zuid
Groep: (hoofdgroep)
Lijst van Gebouwen, voor rekenmethode Wegverkeerslawaai - RMW-2012

Naam	Omschr.	Hoogte	Maaiveld	Hdef.	Gebruiksfunctie	Cp	Zwevend
1978		3,72	39,50	Relatief		0 dB	False
1978		2,37	39,19	Relatief		0 dB	False
1978		20,54	39,00	Relatief		0 dB	False
1980		9,48	39,07	Relatief		0 dB	False
1973		10,46	40,50	Relatief		0 dB	False
1978		2,56	39,35	Relatief		0 dB	False
1978		2,42	40,50	Relatief		0 dB	False
1978		2,52	40,50	Relatief		0 dB	False
1978		2,65	39,14	Relatief		0 dB	False
1996		9,18	40,29	Relatief		0 dB	False
1973		2,50	40,50	Relatief		0 dB	False
1975		2,44	40,50	Relatief		0 dB	False
1975		2,53	40,50	Relatief		0 dB	False
1978		2,35	40,50	Relatief		0 dB	False
1996		8,14	40,00	Relatief		0 dB	False
1973		2,45	40,50	Relatief		0 dB	False
1978		2,35	39,50	Relatief		0 dB	False
1978		11,43	39,07	Relatief		0 dB	False
1978		2,51	39,16	Relatief		0 dB	False
1973		8,79	40,50	Relatief		0 dB	False
1973		6,25	40,47	Relatief		0 dB	False
1973		2,44	40,50	Relatief		0 dB	False
1973		2,48	40,50	Relatief		0 dB	False
1978		10,76	39,11	Relatief		0 dB	False
1978		2,62	40,50	Relatief		0 dB	False
1990		2,85	39,18	Relatief		0 dB	False
1978		2,44	40,50	Relatief		0 dB	False
1978		2,35	39,15	Relatief		0 dB	False
1975		2,48	40,50	Relatief		0 dB	False
1978		2,45	39,23	Relatief		0 dB	False
1978		2,33	39,50	Relatief		0 dB	False
1975		2,87	40,50	Relatief		0 dB	False
1974		2,52	40,82	Relatief		0 dB	False
1973		10,26	40,50	Relatief		0 dB	False
1974		2,48	41,32	Relatief		0 dB	False
1974		12,20	41,00	Relatief		0 dB	False
1974		2,44	40,65	Relatief		0 dB	False
2007		8,08	41,29	Relatief		0 dB	False
1974		2,53	40,94	Relatief		0 dB	False
1973		2,42	40,50	Relatief		0 dB	False
1974		4,83	40,58	Relatief		0 dB	False
1978		8,24	40,50	Relatief		0 dB	False
1974		2,48	40,50	Relatief		0 dB	False
1974		2,51	40,94	Relatief		0 dB	False
1974		2,46	40,50	Relatief		0 dB	False
1974		3,00	40,50	Relatief		0 dB	False
1973		3,24	40,50	Relatief		0 dB	False
1975		7,24	40,50	Relatief		0 dB	False
1974		2,41	40,50	Relatief		0 dB	False
1973		6,25	40,50	Relatief		0 dB	False
1975		2,73	40,50	Relatief		0 dB	False
1974		2,42	40,50	Relatief		0 dB	False
1973		8,72	40,50	Relatief		0 dB	False
1975		6,97	40,50	Relatief		0 dB	False
1978		10,33	40,50	Relatief		0 dB	False
1974		4,70	40,71	Relatief		0 dB	False
1974		2,42	41,50	Relatief		0 dB	False
1975		2,42	40,50	Relatief		0 dB	False
1977		11,83	41,00	Relatief		0 dB	False
1974		0,88	40,50	Relatief		0 dB	False
1974		2,47	40,50	Relatief		0 dB	False

3 bouwblokken Stroinkslanden Zuid te Enschede
Ingevoerde items rekenmodel

AGEL adviseurs
20190069

Model: model 2029
wegverkeer - Stroinkslanden Zuid
Groep: (hoofdgroep)
Lijst van Gebouwen, voor rekenmethode Wegverkeerslawaai - RMW-2012

Naam	Refl. 63	Refl. 125	Refl. 250	Refl. 500	Refl. 1k	Refl. 2k	Refl. 4k	Refl. 8k
1978	0,80	0,80	0,80	0,80	0,80	0,80	0,80	0,80
1978	0,80	0,80	0,80	0,80	0,80	0,80	0,80	0,80
1978	0,80	0,80	0,80	0,80	0,80	0,80	0,80	0,80
1980	0,80	0,80	0,80	0,80	0,80	0,80	0,80	0,80
1973	0,80	0,80	0,80	0,80	0,80	0,80	0,80	0,80
1978	0,80	0,80	0,80	0,80	0,80	0,80	0,80	0,80
1978	0,80	0,80	0,80	0,80	0,80	0,80	0,80	0,80
1978	0,80	0,80	0,80	0,80	0,80	0,80	0,80	0,80
1978	0,80	0,80	0,80	0,80	0,80	0,80	0,80	0,80
1996	0,80	0,80	0,80	0,80	0,80	0,80	0,80	0,80
1973	0,80	0,80	0,80	0,80	0,80	0,80	0,80	0,80
1975	0,80	0,80	0,80	0,80	0,80	0,80	0,80	0,80
1975	0,80	0,80	0,80	0,80	0,80	0,80	0,80	0,80
1978	0,80	0,80	0,80	0,80	0,80	0,80	0,80	0,80
1996	0,80	0,80	0,80	0,80	0,80	0,80	0,80	0,80
1973	0,80	0,80	0,80	0,80	0,80	0,80	0,80	0,80
1978	0,80	0,80	0,80	0,80	0,80	0,80	0,80	0,80
1978	0,80	0,80	0,80	0,80	0,80	0,80	0,80	0,80
1978	0,80	0,80	0,80	0,80	0,80	0,80	0,80	0,80
1973	0,80	0,80	0,80	0,80	0,80	0,80	0,80	0,80
1973	0,80	0,80	0,80	0,80	0,80	0,80	0,80	0,80
1973	0,80	0,80	0,80	0,80	0,80	0,80	0,80	0,80
1973	0,80	0,80	0,80	0,80	0,80	0,80	0,80	0,80
1978	0,80	0,80	0,80	0,80	0,80	0,80	0,80	0,80
1978	0,80	0,80	0,80	0,80	0,80	0,80	0,80	0,80
1990	0,80	0,80	0,80	0,80	0,80	0,80	0,80	0,80
1978	0,80	0,80	0,80	0,80	0,80	0,80	0,80	0,80
1978	0,80	0,80	0,80	0,80	0,80	0,80	0,80	0,80
1975	0,80	0,80	0,80	0,80	0,80	0,80	0,80	0,80
1978	0,80	0,80	0,80	0,80	0,80	0,80	0,80	0,80
1978	0,80	0,80	0,80	0,80	0,80	0,80	0,80	0,80
1975	0,80	0,80	0,80	0,80	0,80	0,80	0,80	0,80
1974	0,80	0,80	0,80	0,80	0,80	0,80	0,80	0,80
1973	0,80	0,80	0,80	0,80	0,80	0,80	0,80	0,80
1974	0,80	0,80	0,80	0,80	0,80	0,80	0,80	0,80
1974	0,80	0,80	0,80	0,80	0,80	0,80	0,80	0,80
2007	0,80	0,80	0,80	0,80	0,80	0,80	0,80	0,80
1974	0,80	0,80	0,80	0,80	0,80	0,80	0,80	0,80
1973	0,80	0,80	0,80	0,80	0,80	0,80	0,80	0,80
1974	0,80	0,80	0,80	0,80	0,80	0,80	0,80	0,80
1978	0,80	0,80	0,80	0,80	0,80	0,80	0,80	0,80
1974	0,80	0,80	0,80	0,80	0,80	0,80	0,80	0,80
1974	0,80	0,80	0,80	0,80	0,80	0,80	0,80	0,80
1974	0,80	0,80	0,80	0,80	0,80	0,80	0,80	0,80
1974	0,80	0,80	0,80	0,80	0,80	0,80	0,80	0,80
1973	0,80	0,80	0,80	0,80	0,80	0,80	0,80	0,80
1975	0,80	0,80	0,80	0,80	0,80	0,80	0,80	0,80
1974	0,80	0,80	0,80	0,80	0,80	0,80	0,80	0,80
1973	0,80	0,80	0,80	0,80	0,80	0,80	0,80	0,80
1975	0,80	0,80	0,80	0,80	0,80	0,80	0,80	0,80
1974	0,80	0,80	0,80	0,80	0,80	0,80	0,80	0,80
1973	0,80	0,80	0,80	0,80	0,80	0,80	0,80	0,80
1975	0,80	0,80	0,80	0,80	0,80	0,80	0,80	0,80
1978	0,80	0,80	0,80	0,80	0,80	0,80	0,80	0,80
1974	0,80	0,80	0,80	0,80	0,80	0,80	0,80	0,80
1974	0,80	0,80	0,80	0,80	0,80	0,80	0,80	0,80
1975	0,80	0,80	0,80	0,80	0,80	0,80	0,80	0,80
1977	0,80	0,80	0,80	0,80	0,80	0,80	0,80	0,80
1974	0,80	0,80	0,80	0,80	0,80	0,80	0,80	0,80
1974	0,80	0,80	0,80	0,80	0,80	0,80	0,80	0,80

3 bouwblokken Stroinkslanden Zuid te Enschede
Ingevoerde items rekenmodel

AGEL adviseurs
20190069

Model: model 2029
wegverkeer - Stroinkslanden Zuid
Groep: (hoofdgroep)
Lijst van Gebouwen, voor rekenmethode Wegverkeerslawaai - RMW-2012

Naam	Omschr.	Hoogte	Maaiveld	Hdef.	Gebruiksfunctie	Cp	Zwevend
1974		2,45	40,70	Relatief		0 dB	False
1974		2,50	40,50	Relatief		0 dB	False
1975		2,49	40,50	Relatief		0 dB	False
1974		2,49	40,82	Relatief		0 dB	False
2007		10,11	41,41	Relatief		0 dB	False
1974		2,46	40,52	Relatief		0 dB	False
1974		2,50	40,50	Relatief		0 dB	False
1975		5,32	40,50	Relatief		0 dB	False
1979		10,28	41,43	Relatief		0 dB	False
1974		2,47	40,70	Relatief		0 dB	False
1974		2,48	40,50	Relatief		0 dB	False
1972		5,76	40,50	Relatief		0 dB	False
1975		2,51	40,50	Relatief		0 dB	False
1974		2,48	41,36	Relatief		0 dB	False
1973		7,63	40,50	Relatief		0 dB	False
1974		2,47	40,50	Relatief		0 dB	False
1974		2,45	40,50	Relatief		0 dB	False
1973		11,00	40,50	Relatief		0 dB	False
1974		2,88	40,50	Relatief		0 dB	False
1974		4,40	40,77	Relatief		0 dB	False
1975		3,43	40,50	Relatief		0 dB	False
1975		2,42	40,50	Relatief		0 dB	False
1979		2,23	41,41	Relatief		0 dB	False
1979		2,43	40,50	Relatief		0 dB	False
1979		5,29	41,06	Relatief		0 dB	False
1979		2,42	41,00	Relatief		0 dB	False
1979		2,46	41,02	Relatief		0 dB	False
1978		2,67	41,14	Relatief		0 dB	False
1979		2,46	40,45	Relatief		0 dB	False
1979		2,35	41,00	Relatief		0 dB	False
1979		2,49	40,46	Relatief		0 dB	False
1979		2,42	41,00	Relatief		0 dB	False
1979		2,41	41,34	Relatief		0 dB	False
1979		2,43	41,44	Relatief		0 dB	False
1979		2,54	41,36	Relatief		0 dB	False
1979		2,37	41,47	Relatief		0 dB	False
1979		2,41	40,50	Relatief		0 dB	False
1979		2,53	40,71	Relatief		0 dB	False
1979		2,31	40,50	Relatief		0 dB	False
1978		2,55	41,06	Relatief		0 dB	False
1979		2,60	41,00	Relatief		0 dB	False
1979		2,43	41,47	Relatief		0 dB	False
1973		2,60	40,36	Relatief		0 dB	False
1978		3,82	40,50	Relatief		0 dB	False
1979		2,68	40,60	Relatief		0 dB	False
1979		2,28	40,50	Relatief		0 dB	False
1973		2,44	40,39	Relatief		0 dB	False
1973		2,57	40,48	Relatief		0 dB	False
1979		2,38	40,50	Relatief		0 dB	False
1978		2,57	41,11	Relatief		0 dB	False
1979		2,77	41,34	Relatief		0 dB	False
1979		2,44	40,50	Relatief		0 dB	False
1988		2,48	40,52	Relatief		0 dB	False
1979		2,54	41,36	Relatief		0 dB	False
1978		2,08	40,50	Relatief		0 dB	False
1973		2,52	40,34	Relatief		0 dB	False
1979		2,36	40,50	Relatief		0 dB	False
1978		2,63	41,12	Relatief		0 dB	False
1979		2,45	40,50	Relatief		0 dB	False
1979		2,48	40,88	Relatief		0 dB	False
1979		2,42	40,50	Relatief		0 dB	False

3 bouwblokken Stroinkslanden Zuid te Enschede
Ingevoerde items rekenmodel

AGEL adviseurs
20190069

Model: model 2029
wegverkeer - Stroinkslanden Zuid
Groep: (hoofdgroep)
Lijst van Gebouwen, voor rekenmethode Wegverkeerslawaai - RMW-2012

Naam	Omschr.	Hoogte	Maaiveld	Hdef.	Gebruiksfunctie	Cp	Zwevend
1979		3,14	40,56	Relatief		0 dB	False
1979		2,40	40,71	Relatief		0 dB	False
1979		2,33	40,98	Relatief		0 dB	False
1979		2,44	41,00	Relatief		0 dB	False
1979		2,15	41,00	Relatief		0 dB	False
1979		2,44	40,90	Relatief		0 dB	False
1979		2,52	41,48	Relatief		0 dB	False
1979		2,53	41,39	Relatief		0 dB	False
1979		2,35	40,50	Relatief		0 dB	False
1979		2,40	40,50	Relatief		0 dB	False
1979		2,32	41,00	Relatief		0 dB	False
1978		2,78	41,11	Relatief		0 dB	False
1979		2,44	40,48	Relatief		0 dB	False
1979		2,35	40,51	Relatief		0 dB	False
1979		2,49	41,39	Relatief		0 dB	False
1979		2,57	41,00	Relatief		0 dB	False
1979		2,90	40,00	Relatief		0 dB	False
1979		2,38	40,50	Relatief		0 dB	False
1973		2,47	40,33	Relatief		0 dB	False
1979		2,63	40,50	Relatief		0 dB	False
1979		2,45	40,30	Relatief		0 dB	False
1973		2,55	40,33	Relatief		0 dB	False
1973		2,48	40,32	Relatief		0 dB	False
1979		2,39	41,48	Relatief		0 dB	False
1979		2,42	40,94	Relatief		0 dB	False
1979		2,77	40,00	Relatief		0 dB	False
1979		3,22	40,50	Relatief		0 dB	False
1979		3,10	40,50	Relatief		0 dB	False
1979		2,37	41,00	Relatief		0 dB	False
1979		2,66	41,00	Relatief		0 dB	False
1979		2,93	40,50	Relatief		0 dB	False
1979		2,35	40,50	Relatief		0 dB	False
1979		4,29	41,02	Relatief		0 dB	False
1979		2,47	40,11	Relatief		0 dB	False
1978		2,62	41,07	Relatief		0 dB	False
1979		2,49	40,36	Relatief		0 dB	False
1979		2,46	40,26	Relatief		0 dB	False
1979		2,48	41,00	Relatief		0 dB	False
1979		2,37	41,00	Relatief		0 dB	False
2011		1,54	41,88	Relatief		0 dB	False
1972		3,94	43,94	Relatief		0 dB	False
1978		2,47	44,26	Relatief		0 dB	False
1978		2,46	43,83	Relatief		0 dB	False
1978		2,34	40,38	Relatief		0 dB	False
1978		3,00	43,66	Relatief		0 dB	False
1978		2,46	43,63	Relatief		0 dB	False
1978		2,43	44,34	Relatief		0 dB	False
1978		2,72	43,50	Relatief		0 dB	False
1978		3,74	44,24	Relatief		0 dB	False
1978		4,11	43,47	Relatief		0 dB	False
1938		2,53	40,46	Relatief		0 dB	False
1978		2,63	42,50	Relatief		0 dB	False
1978		4,12	42,71	Relatief		0 dB	False
1976		2,64	46,00	Relatief		0 dB	False
1976		2,44	41,29	Relatief		0 dB	False
1979		8,33	43,79	Relatief		0 dB	False
1978		2,68	42,63	Relatief		0 dB	False
1976		3,59	45,47	Relatief		0 dB	False
1978		3,91	43,80	Relatief		0 dB	False
1978		4,69	43,66	Relatief		0 dB	False
1978		2,42	43,29	Relatief		0 dB	False

3 bouwblokken Stroinkslanden Zuid te Enschede
Ingevoerde items rekenmodel

AGEL adviseurs
20190069

Model: model 2029
wegverkeer - Stroinkslanden Zuid
Groep: (hoofdgroep)
Lijst van Gebouwen, voor rekenmethode Wegverkeerslawaai - RMW-2012

Naam	Omschr.	Hoogte	Maaiveld	Hdef.	Gebruiksfunctie	Cp	Zwevend
1978		2,42	43,33	Relatief		0 dB	False
1978		2,98	43,34	Relatief		0 dB	False
1974		2,52	42,00	Relatief		0 dB	False
1978		2,40	44,66	Relatief		0 dB	False
1978		8,18	42,50	Relatief		0 dB	False
1978		2,45	44,00	Relatief		0 dB	False
1978		2,50	42,50	Relatief		0 dB	False
1978		2,47	43,50	Relatief		0 dB	False
1978		2,61	44,00	Relatief		0 dB	False
2007		9,38	42,45	Relatief		0 dB	False
1976		2,48	44,61	Relatief		0 dB	False
1981		3,06	45,50	Relatief		0 dB	False
1981		2,43	45,50	Relatief		0 dB	False
1996		3,73	45,50	Relatief		0 dB	False
1978		2,65	43,00	Relatief		0 dB	False
1978		2,35	43,50	Relatief		0 dB	False
1978		6,73	42,25	Relatief		0 dB	False
1974		3,33	42,00	Relatief		0 dB	False
1978		5,07	44,21	Relatief		0 dB	False
1978		2,21	43,50	Relatief		0 dB	False
1978		2,44	44,19	Relatief		0 dB	False
1979		2,56	43,50	Relatief		0 dB	False
1978		3,86	43,83	Relatief		0 dB	False
1978		2,62	43,82	Relatief		0 dB	False
1978		2,51	44,23	Relatief		0 dB	False
1978		2,46	40,24	Relatief		0 dB	False
1978		2,35	43,50	Relatief		0 dB	False
1978		1,80	42,50	Relatief		0 dB	False
1976		2,84	45,60	Relatief		0 dB	False
1978		2,51	44,18	Relatief		0 dB	False
1978		2,63	43,93	Relatief		0 dB	False
1978		2,55	43,74	Relatief		0 dB	False
1978		2,58	44,24	Relatief		0 dB	False
1978		2,37	43,50	Relatief		0 dB	False
1978		2,61	43,95	Relatief		0 dB	False
1978		3,32	43,50	Relatief		0 dB	False
1978		5,52	43,50	Relatief		0 dB	False
1978		2,36	44,21	Relatief		0 dB	False
1978		2,63	42,50	Relatief		0 dB	False
1979		2,44	43,50	Relatief		0 dB	False
1978		2,57	43,00	Relatief		0 dB	False
1978		2,90	43,50	Relatief		0 dB	False
1978		2,22	43,50	Relatief		0 dB	False
1978		8,68	41,56	Relatief		0 dB	False
1978		2,58	43,92	Relatief		0 dB	False
1978		2,39	44,70	Relatief		0 dB	False
1978		2,68	43,77	Relatief		0 dB	False
1974		2,53	42,00	Relatief		0 dB	False
1978		2,46	43,83	Relatief		0 dB	False
1978		2,43	44,20	Relatief		0 dB	False
1978		2,53	42,87	Relatief		0 dB	False
1978		2,57	43,43	Relatief		0 dB	False
1978		2,46	44,28	Relatief		0 dB	False
1978		9,99	40,56	Relatief		0 dB	False
1978		2,43	43,67	Relatief		0 dB	False
1974		2,55	42,00	Relatief		0 dB	False
1978		7,35	34,89	Relatief		0 dB	False
1978		2,39	39,03	Relatief		0 dB	False
1978		2,87	34,07	Relatief		0 dB	False
1978		3,13	43,42	Relatief		0 dB	False
1978		2,11	43,77	Relatief		0 dB	False

3 bouwblokken Stroinkslanden Zuid te Enschede
Ingevoerde items rekenmodel

AGEL adviseurs
20190069

Model: model 2029
wegverkeer - Stroinkslanden Zuid
Groep: (hoofdgroep)
Lijst van Gebouwen, voor rekenmethode Wegverkeerslawaai - RMW-2012

Naam	Omschr.	Hoogte	Maaiveld	Hdef.	Gebruiksfunctie	Cp	Zwevend
1978		2,50	43,50	Relatief		0 dB	False
1978		2,33	42,54	Relatief		0 dB	False
1978		2,43	43,83	Relatief		0 dB	False
1976		2,54	43,19	Relatief		0 dB	False
1979		2,39	43,53	Relatief		0 dB	False
1978		2,30	42,54	Relatief		0 dB	False
1978		2,29	43,50	Relatief		0 dB	False
1978		2,30	43,50	Relatief		0 dB	False
1976		2,48	42,72	Relatief		0 dB	False
1978		2,82	43,50	Relatief		0 dB	False
1978		2,40	43,69	Relatief		0 dB	False
1978		2,46	43,66	Relatief		0 dB	False
1978		2,49	43,53	Relatief		0 dB	False
1978		2,33	42,50	Relatief		0 dB	False
1978		7,53	43,68	Relatief		0 dB	False
1978		2,35	43,50	Relatief		0 dB	False
1978		2,46	43,45	Relatief		0 dB	False
1978		2,43	43,93	Relatief		0 dB	False
1978		3,88	43,47	Relatief		0 dB	False
1978		2,45	38,69	Relatief		0 dB	False
1978		2,48	43,66	Relatief		0 dB	False
1974		10,97	42,00	Relatief		0 dB	False
1978		2,28	43,50	Relatief		0 dB	False
1978		2,34	43,83	Relatief		0 dB	False
1978		2,40	43,33	Relatief		0 dB	False
1978		2,43	44,19	Relatief		0 dB	False
1978		2,78	42,50	Relatief		0 dB	False
1978		2,73	43,50	Relatief		0 dB	False
1978		2,68	41,83	Relatief		0 dB	False
1978		2,38	43,33	Relatief		0 dB	False
1978		4,61	43,39	Relatief		0 dB	False
1976		2,50	44,15	Relatief		0 dB	False
1979		2,46	43,50	Relatief		0 dB	False
1978		2,39	43,82	Relatief		0 dB	False
1974		2,46	42,00	Relatief		0 dB	False
1978		2,60	38,12	Relatief		0 dB	False
1978		2,39	43,38	Relatief		0 dB	False
1978		4,98	43,82	Relatief		0 dB	False
1978		2,42	42,50	Relatief		0 dB	False
1978		2,44	44,07	Relatief		0 dB	False
1978		2,44	38,69	Relatief		0 dB	False
1974		2,50	42,00	Relatief		0 dB	False
1978		2,45	43,50	Relatief		0 dB	False
1978		2,50	43,76	Relatief		0 dB	False
1979		2,59	43,50	Relatief		0 dB	False
1978		2,41	43,50	Relatief		0 dB	False
1979		2,51	43,50	Relatief		0 dB	False
1976		2,43	41,69	Relatief		0 dB	False
1979		2,46	43,50	Relatief		0 dB	False
1978		2,44	43,47	Relatief		0 dB	False
1978		2,38	34,28	Relatief		0 dB	False
1978		2,44	43,37	Relatief		0 dB	False
1978		3,27	41,83	Relatief		0 dB	False
1978		2,40	43,87	Relatief		0 dB	False
1978		2,78	43,50	Relatief		0 dB	False
1974		5,62	42,00	Relatief		0 dB	False
1978		2,41	43,50	Relatief		0 dB	False
1974		5,46	42,00	Relatief		0 dB	False
1978		2,97	43,43	Relatief		0 dB	False
1976		2,40	45,17	Relatief		0 dB	False
1978		2,20	42,70	Relatief		0 dB	False

3 bouwblokken Stroinkslanden Zuid te Enschede
Ingevoerde items rekenmodel

AGEL adviseurs
20190069

Model: model 2029
wegverkeer - Stroinkslanden Zuid
Groep: (hoofdgroep)
Lijst van Gebouwen, voor rekenmethode Wegverkeerslawaai - RMW-2012

Naam	Omschr.	Hoogte	Maaiveld	Hdef.	Gebruiksfunctie	Cp	Zwevend
1978		2,57	43,40	Relatief		0 dB	False
1978		2,35	40,39	Relatief		0 dB	False
1978		2,43	43,39	Relatief		0 dB	False
1978		2,45	43,76	Relatief		0 dB	False
1978		2,55	43,71	Relatief		0 dB	False
1978		2,38	43,75	Relatief		0 dB	False
1978		3,09	42,50	Relatief		0 dB	False
1978		2,35	44,08	Relatief		0 dB	False
1974		8,67	42,00	Relatief		0 dB	False
2011		2,53	43,64	Relatief		0 dB	False
2012		0,39	43,09	Relatief		0 dB	False
2005		2,92	44,50	Relatief		0 dB	False
1974		2,50	42,50	Relatief		0 dB	False
1979		2,45	44,00	Relatief		0 dB	False
1974		2,31	43,90	Relatief		0 dB	False
1974		2,44	44,00	Relatief		0 dB	False
1974		2,44	44,50	Relatief		0 dB	False
1974		9,04	44,96	Relatief		0 dB	False
1974		2,51	44,00	Relatief		0 dB	False
1979		2,47	44,00	Relatief		0 dB	False
1974		2,54	44,00	Relatief		0 dB	False
1974		2,46	42,50	Relatief		0 dB	False
1974		2,45	45,00	Relatief		0 dB	False
1974		2,50	42,50	Relatief		0 dB	False
1974		2,41	42,00	Relatief		0 dB	False
1974		2,48	44,50	Relatief		0 dB	False
1974		7,85	44,00	Relatief		0 dB	False
1974		2,48	44,00	Relatief		0 dB	False
1974		2,51	42,50	Relatief		0 dB	False
1979		2,49	44,00	Relatief		0 dB	False
1974		2,43	42,50	Relatief		0 dB	False
1974		2,47	44,50	Relatief		0 dB	False
1974		2,72	45,00	Relatief		0 dB	False
1974		2,36	43,98	Relatief		0 dB	False
1974		2,53	43,98	Relatief		0 dB	False
1979		2,47	44,00	Relatief		0 dB	False
1974		2,54	42,50	Relatief		0 dB	False
1974		2,51	43,91	Relatief		0 dB	False
1979		2,44	43,98	Relatief		0 dB	False
1979		4,27	44,00	Relatief		0 dB	False
1974		2,47	43,91	Relatief		0 dB	False
1996		9,04	44,94	Relatief		0 dB	False
1974		2,40	44,01	Relatief		0 dB	False
1974		2,46	44,50	Relatief		0 dB	False
1974		2,45	44,50	Relatief		0 dB	False
1974		2,46	44,50	Relatief		0 dB	False
2003		11,56	42,79	Relatief		0 dB	False
1974		2,50	42,50	Relatief		0 dB	False
1979		2,53	43,93	Relatief		0 dB	False
1974		2,61	42,00	Relatief		0 dB	False
1974		2,48	42,50	Relatief		0 dB	False
1974		2,39	42,00	Relatief		0 dB	False
2008		2,69	45,00	Relatief		0 dB	False
1974		2,51	42,50	Relatief		0 dB	False
1979		2,50	44,00	Relatief		0 dB	False
1974		2,50	44,50	Relatief		0 dB	False
1974		6,80	44,00	Relatief		0 dB	False
1974		2,48	44,50	Relatief		0 dB	False
1974		2,42	43,98	Relatief		0 dB	False
1974		2,36	44,00	Relatief		0 dB	False
1974		2,81	43,98	Relatief		0 dB	False

3 bouwblokken Stroinkslanden Zuid te Enschede
Ingevoerde items rekenmodel

AGEL adviseurs
20190069

Model: model 2029
wegverkeer - Stroinkslanden Zuid
Groep: (hoofdgroep)
Lijst van Gebouwen, voor rekenmethode Wegverkeerslawaai - RMW-2012

Naam	Omschr.	Hoogte	Maaiveld	Hdef.	Gebruiksfunctie	Cp	Zwevend
1974		2,61	42,00	Relatief		0 dB	False
1974		5,49	42,10	Relatief		0 dB	False
1974		2,57	45,00	Relatief		0 dB	False
1974		2,46	44,50	Relatief		0 dB	False
1974		3,12	44,50	Relatief		0 dB	False
1974		2,48	43,96	Relatief		0 dB	False
1974		2,47	42,50	Relatief		0 dB	False
1974		2,50	42,50	Relatief		0 dB	False
1974		3,15	44,99	Relatief		0 dB	False
1974		2,46	42,00	Relatief		0 dB	False
1974		2,55	42,00	Relatief		0 dB	False
1974		2,51	42,50	Relatief		0 dB	False
1974		2,54	43,96	Relatief		0 dB	False
1974		2,48	44,00	Relatief		0 dB	False
1974		11,37	45,00	Relatief		0 dB	False
1973		2,41	44,00	Relatief		0 dB	False
1979		2,51	43,92	Relatief		0 dB	False
1974		2,56	42,00	Relatief		0 dB	False
1974		2,47	42,50	Relatief		0 dB	False
1974		2,52	44,00	Relatief		0 dB	False
1974		2,44	44,00	Relatief		0 dB	False
1979		2,98	44,00	Relatief		0 dB	False
1974		2,46	42,50	Relatief		0 dB	False
1974		2,56	42,05	Relatief		0 dB	False
1974		2,50	44,50	Relatief		0 dB	False
1974		2,45	41,99	Relatief		0 dB	False
1974		2,51	43,99	Relatief		0 dB	False
1974		2,30	42,00	Relatief		0 dB	False
1974		2,42	44,00	Relatief		0 dB	False
1974		2,48	44,50	Relatief		0 dB	False
1974		3,42	44,00	Relatief		0 dB	False
1974		2,60	42,50	Relatief		0 dB	False
1974		2,49	43,97	Relatief		0 dB	False
1974		2,53	42,00	Relatief		0 dB	False
2005		2,41	43,81	Relatief		0 dB	False
1974		3,33	44,00	Relatief		0 dB	False
1974		2,44	44,00	Relatief		0 dB	False
1974		2,41	44,50	Relatief		0 dB	False
1974		5,37	42,50	Relatief		0 dB	False
1972		3,74	42,50	Relatief		0 dB	False
1972		3,55	43,50	Relatief		0 dB	False
1974		2,66	42,00	Relatief		0 dB	False
1974		2,48	41,97	Relatief		0 dB	False
1974		3,28	45,00	Relatief		0 dB	False
1979		2,41	44,00	Relatief		0 dB	False
1974		2,49	42,50	Relatief		0 dB	False
1974		3,95	42,50	Relatief		0 dB	False
1974		2,47	42,50	Relatief		0 dB	False
1974		2,43	44,50	Relatief		0 dB	False
1974		2,61	42,00	Relatief		0 dB	False
1996		2,62	44,00	Relatief		0 dB	False
1974		2,46	43,73	Relatief		0 dB	False
1980		7,63	43,38	Relatief		0 dB	False
1980		11,03	43,02	Relatief		0 dB	False
1979		2,47	43,95	Relatief		0 dB	False
1974		2,65	43,96	Relatief		0 dB	False
1977		2,62	43,57	Relatief		0 dB	False
1974		6,58	43,97	Relatief		0 dB	False
1980		3,23	43,37	Relatief		0 dB	False
1977		2,49	43,50	Relatief		0 dB	False
1980		2,64	43,04	Relatief		0 dB	False

3 bouwblokken Stroinkslanden Zuid te Enschede
Ingevoerde items rekenmodel

AGEL adviseurs
20190069

Model: model 2029
wegverkeer - Stroinkslanden Zuid
Groep: (hoofdgroep)
Lijst van Gebouwen, voor rekenmethode Wegverkeerslawaai - RMW-2012

Naam	Omschr.	Hoogte	Maaiveld	Hdef.	Gebruiksfunctie	Cp	Zwevend
1974		2,50	43,66	Relatief		0 dB	False
1977		2,60	43,50	Relatief		0 dB	False
1980		2,59	42,87	Relatief		0 dB	False
1979		10,18	44,15	Relatief		0 dB	False
2001		2,88	43,65	Relatief		0 dB	False
1977		2,42	43,50	Relatief		0 dB	False
1980		12,26	43,72	Relatief		0 dB	False
1980		7,04	43,50	Relatief		0 dB	False
1980		2,70	43,50	Relatief		0 dB	False
1977		2,46	43,50	Relatief		0 dB	False
1980		2,53	43,00	Relatief		0 dB	False
1974		2,46	43,64	Relatief		0 dB	False
1980		12,56	43,10	Relatief		0 dB	False
1974		2,39	43,65	Relatief		0 dB	False
1980		2,52	43,50	Relatief		0 dB	False
1974		2,33	43,66	Relatief		0 dB	False
1980		3,20	42,90	Relatief		0 dB	False
1974		2,48	43,57	Relatief		0 dB	False
1977		2,54	43,50	Relatief		0 dB	False
1977		3,26	43,50	Relatief		0 dB	False
1974		2,67	43,50	Relatief		0 dB	False
1980		5,32	42,64	Relatief		0 dB	False
1980		7,78	42,74	Relatief		0 dB	False
1980		19,13	42,92	Relatief		0 dB	False
1980		11,51	43,92	Relatief		0 dB	False
1980		2,74	42,90	Relatief		0 dB	False
2001		2,34	43,79	Relatief		0 dB	False
1974		2,57	43,99	Relatief		0 dB	False
1974		2,44	43,73	Relatief		0 dB	False
1980		2,34	43,03	Relatief		0 dB	False
1974		2,43	43,66	Relatief		0 dB	False
1977		2,57	43,50	Relatief		0 dB	False
1977		2,61	43,52	Relatief		0 dB	False
1974		2,44	43,74	Relatief		0 dB	False
1980		2,45	43,77	Relatief		0 dB	False
1980		2,53	43,50	Relatief		0 dB	False
1980		9,64	43,35	Relatief		0 dB	False
1974		2,47	43,81	Relatief		0 dB	False
1980		10,92	43,00	Relatief		0 dB	False
1977		2,73	43,54	Relatief		0 dB	False
1974		6,48	43,96	Relatief		0 dB	False
1974		2,65	43,70	Relatief		0 dB	False
1974		2,49	43,56	Relatief		0 dB	False
1980		13,36	43,00	Relatief		0 dB	False
1990		2,54	43,00	Relatief		0 dB	False
1980		7,15	43,28	Relatief		0 dB	False
1974		2,43	43,86	Relatief		0 dB	False
1977		2,47	43,46	Relatief		0 dB	False
1980		9,09	43,50	Relatief		0 dB	False
1980		11,94	43,52	Relatief		0 dB	False
1974		2,59	43,73	Relatief		0 dB	False
1980		2,90	43,50	Relatief		0 dB	False
1977		2,66	43,50	Relatief		0 dB	False
1977		2,56	43,50	Relatief		0 dB	False
1977		2,65	43,53	Relatief		0 dB	False
1980		10,60	43,00	Relatief		0 dB	False
1980		2,43	42,92	Relatief		0 dB	False
1980		13,79	43,52	Relatief		0 dB	False
1980		2,54	42,93	Relatief		0 dB	False
1980		10,20	43,24	Relatief		0 dB	False
1980		13,49	43,00	Relatief		0 dB	False

3 bouwblokken Stroinkslanden Zuid te Enschede
Ingevoerde items rekenmodel

AGEL adviseurs
20190069

Model: model 2029
wegverkeer - Stroinkslanden Zuid
Groep: (hoofdgroep)
Lijst van Gebouwen, voor rekenmethode Wegverkeerslawaai - RMW-2012

Naam	Omschr.	Hoogte	Maaiveld	Hdef.	Gebruiksfunctie	Cp	Zwevend
1980		10,99	43,14	Relatief		0 dB	False
1979		2,49	43,99	Relatief		0 dB	False
1996		12,95	43,54	Relatief		0 dB	False
1974		7,80	43,95	Relatief		0 dB	False
1980		14,10	42,92	Relatief		0 dB	False
1980		2,61	42,66	Relatief		0 dB	False
1974		2,49	43,65	Relatief		0 dB	False
2013		4,79	42,17	Relatief		0 dB	False
2013		9,44	42,05	Relatief		0 dB	False
2013		8,87	42,05	Relatief		0 dB	False
2013		9,87	42,00	Relatief		0 dB	False
1976		2,40	43,55	Relatief		0 dB	False
1976		4,35	43,51	Relatief		0 dB	False
1974		3,01	44,00	Relatief		0 dB	False
1974		2,77	44,00	Relatief		0 dB	False
1974		7,98	44,14	Relatief		0 dB	False
1977		2,47	43,50	Relatief		0 dB	False
1979		2,47	43,93	Relatief		0 dB	False
1979		2,33	43,74	Relatief		0 dB	False
1974		2,63	44,50	Relatief		0 dB	False
1974		2,37	44,00	Relatief		0 dB	False
1974		2,59	44,50	Relatief		0 dB	False
1974		2,51	44,45	Relatief		0 dB	False
1974		2,58	43,54	Relatief		0 dB	False
1977		2,24	43,50	Relatief		0 dB	False
1982		3,86	38,48	Relatief		0 dB	False
1974		2,54	44,50	Relatief		0 dB	False
1982		4,04	31,89	Relatief		0 dB	False
1977		6,35	44,41	Relatief		0 dB	False
1982		3,71	30,25	Relatief		0 dB	False
1974		3,51	44,00	Relatief		0 dB	False
1974		2,52	44,00	Relatief		0 dB	False
1977		2,55	44,00	Relatief		0 dB	False
1974		2,64	43,52	Relatief		0 dB	False
1974		2,58	44,50	Relatief		0 dB	False
1976		2,37	43,57	Relatief		0 dB	False
1977		5,72	44,11	Relatief		0 dB	False
1974		2,47	43,96	Relatief		0 dB	False
1982		4,02	30,21	Relatief		0 dB	False
1976		2,47	43,58	Relatief		0 dB	False
1974		2,52	44,13	Relatief		0 dB	False
1977		4,81	43,50	Relatief		0 dB	False
1974		2,60	44,50	Relatief		0 dB	False
1982		3,93	31,93	Relatief		0 dB	False
1982		3,76	35,76	Relatief		0 dB	False
1974		2,51	44,05	Relatief		0 dB	False
1974		4,47	44,00	Relatief		0 dB	False
1974		2,48	43,50	Relatief		0 dB	False
1977		2,79	43,50	Relatief		0 dB	False
1977		13,19	43,50	Relatief		0 dB	False
1974		2,43	43,94	Relatief		0 dB	False
1974		2,52	44,00	Relatief		0 dB	False
1982		3,52	37,13	Relatief		0 dB	False
1977		9,23	43,50	Relatief		0 dB	False
1982		3,22	43,50	Relatief		0 dB	False
1974		3,95	44,42	Relatief		0 dB	False
1976		2,47	43,56	Relatief		0 dB	False
1977		2,49	43,50	Relatief		0 dB	False
1977		6,59	44,03	Relatief		0 dB	False
1982		4,05	40,16	Relatief		0 dB	False
1975		10,61	43,09	Relatief		0 dB	False

3 bouwblokken Stroinkslanden Zuid te Enschede
Ingevoerde items rekenmodel

AGEL adviseurs
20190069

Model: model 2029
wegverkeer - Stroinkslanden Zuid
Groep: (hoofdgroep)
Lijst van Gebouwen, voor rekenmethode Wegverkeerslawaai - RMW-2012

Naam	Refl. 63	Refl. 125	Refl. 250	Refl. 500	Refl. 1k	Refl. 2k	Refl. 4k	Refl. 8k
1980	0,80	0,80	0,80	0,80	0,80	0,80	0,80	0,80
1979	0,80	0,80	0,80	0,80	0,80	0,80	0,80	0,80
1996	0,80	0,80	0,80	0,80	0,80	0,80	0,80	0,80
1974	0,80	0,80	0,80	0,80	0,80	0,80	0,80	0,80
1980	0,80	0,80	0,80	0,80	0,80	0,80	0,80	0,80
1980	0,80	0,80	0,80	0,80	0,80	0,80	0,80	0,80
1974	0,80	0,80	0,80	0,80	0,80	0,80	0,80	0,80
2013	0,80	0,80	0,80	0,80	0,80	0,80	0,80	0,80
2013	0,80	0,80	0,80	0,80	0,80	0,80	0,80	0,80
2013	0,80	0,80	0,80	0,80	0,80	0,80	0,80	0,80
2013	0,80	0,80	0,80	0,80	0,80	0,80	0,80	0,80
1976	0,80	0,80	0,80	0,80	0,80	0,80	0,80	0,80
1976	0,80	0,80	0,80	0,80	0,80	0,80	0,80	0,80
1974	0,80	0,80	0,80	0,80	0,80	0,80	0,80	0,80
1974	0,80	0,80	0,80	0,80	0,80	0,80	0,80	0,80
1974	0,80	0,80	0,80	0,80	0,80	0,80	0,80	0,80
1977	0,80	0,80	0,80	0,80	0,80	0,80	0,80	0,80
1974	0,80	0,80	0,80	0,80	0,80	0,80	0,80	0,80
1977	0,80	0,80	0,80	0,80	0,80	0,80	0,80	0,80
1979	0,80	0,80	0,80	0,80	0,80	0,80	0,80	0,80
1979	0,80	0,80	0,80	0,80	0,80	0,80	0,80	0,80
1974	0,80	0,80	0,80	0,80	0,80	0,80	0,80	0,80
1974	0,80	0,80	0,80	0,80	0,80	0,80	0,80	0,80
1974	0,80	0,80	0,80	0,80	0,80	0,80	0,80	0,80
1974	0,80	0,80	0,80	0,80	0,80	0,80	0,80	0,80
1977	0,80	0,80	0,80	0,80	0,80	0,80	0,80	0,80
1982	0,80	0,80	0,80	0,80	0,80	0,80	0,80	0,80
1974	0,80	0,80	0,80	0,80	0,80	0,80	0,80	0,80
1982	0,80	0,80	0,80	0,80	0,80	0,80	0,80	0,80
1977	0,80	0,80	0,80	0,80	0,80	0,80	0,80	0,80
1982	0,80	0,80	0,80	0,80	0,80	0,80	0,80	0,80
1974	0,80	0,80	0,80	0,80	0,80	0,80	0,80	0,80
1974	0,80	0,80	0,80	0,80	0,80	0,80	0,80	0,80
1977	0,80	0,80	0,80	0,80	0,80	0,80	0,80	0,80
1974	0,80	0,80	0,80	0,80	0,80	0,80	0,80	0,80
1974	0,80	0,80	0,80	0,80	0,80	0,80	0,80	0,80
1976	0,80	0,80	0,80	0,80	0,80	0,80	0,80	0,80
1977	0,80	0,80	0,80	0,80	0,80	0,80	0,80	0,80
1974	0,80	0,80	0,80	0,80	0,80	0,80	0,80	0,80
1982	0,80	0,80	0,80	0,80	0,80	0,80	0,80	0,80
1976	0,80	0,80	0,80	0,80	0,80	0,80	0,80	0,80
1974	0,80	0,80	0,80	0,80	0,80	0,80	0,80	0,80
1977	0,80	0,80	0,80	0,80	0,80	0,80	0,80	0,80
1974	0,80	0,80	0,80	0,80	0,80	0,80	0,80	0,80
1974	0,80	0,80	0,80	0,80	0,80	0,80	0,80	0,80
1977	0,80	0,80	0,80	0,80	0,80	0,80	0,80	0,80
1977	0,80	0,80	0,80	0,80	0,80	0,80	0,80	0,80
1974	0,80	0,80	0,80	0,80	0,80	0,80	0,80	0,80
1974	0,80	0,80	0,80	0,80	0,80	0,80	0,80	0,80
1982	0,80	0,80	0,80	0,80	0,80	0,80	0,80	0,80
1977	0,80	0,80	0,80	0,80	0,80	0,80	0,80	0,80
1982	0,80	0,80	0,80	0,80	0,80	0,80	0,80	0,80
1974	0,80	0,80	0,80	0,80	0,80	0,80	0,80	0,80
1974	0,80	0,80	0,80	0,80	0,80	0,80	0,80	0,80
1974	0,80	0,80	0,80	0,80	0,80	0,80	0,80	0,80
1977	0,80	0,80	0,80	0,80	0,80	0,80	0,80	0,80
1977	0,80	0,80	0,80	0,80	0,80	0,80	0,80	0,80
1974	0,80	0,80	0,80	0,80	0,80	0,80	0,80	0,80
1974	0,80	0,80	0,80	0,80	0,80	0,80	0,80	0,80
1982	0,80	0,80	0,80	0,80	0,80	0,80	0,80	0,80
1977	0,80	0,80	0,80	0,80	0,80	0,80	0,80	0,80
1982	0,80	0,80	0,80	0,80	0,80	0,80	0,80	0,80
1974	0,80	0,80	0,80	0,80	0,80	0,80	0,80	0,80
1976	0,80	0,80	0,80	0,80	0,80	0,80	0,80	0,80
1977	0,80	0,80	0,80	0,80	0,80	0,80	0,80	0,80
1977	0,80	0,80	0,80	0,80	0,80	0,80	0,80	0,80
1982	0,80	0,80	0,80	0,80	0,80	0,80	0,80	0,80
1975	0,80	0,80	0,80	0,80	0,80	0,80	0,80	0,80

3 bouwblokken Stroinkslanden Zuid te Enschede
Ingevoerde items rekenmodel

AGEL adviseurs
20190069

Model: model 2029
wegverkeer - Stroinkslanden Zuid
Groep: (hoofdgroep)
Lijst van Gebouwen, voor rekenmethode Wegverkeerslawaai - RMW-2012

Naam	Omschr.	Hoogte	Maaiveld	Hdef.	Gebruiksfunctie	Cp	Zwevend
1982		4,00	40,56	Relatief		0 dB	False
1977		2,46	44,35	Relatief		0 dB	False
1974		2,56	44,00	Relatief		0 dB	False
1977		2,48	44,24	Relatief		0 dB	False
1977		2,44	43,50	Relatief		0 dB	False
1974		2,62	44,50	Relatief		0 dB	False
1974		2,50	44,04	Relatief		0 dB	False
1974		2,61	43,50	Relatief		0 dB	False
1977		2,44	44,11	Relatief		0 dB	False
1974		2,60	44,50	Relatief		0 dB	False
1974		2,58	44,44	Relatief		0 dB	False
1982		2,39	32,29	Relatief		0 dB	False
1979		2,98	43,84	Relatief		0 dB	False
1974		2,58	44,00	Relatief		0 dB	False
1974		2,54	44,42	Relatief		0 dB	False
1976		2,47	43,56	Relatief		0 dB	False
1982		3,98	34,08	Relatief		0 dB	False
1974		3,05	44,50	Relatief		0 dB	False
1979		3,01	43,85	Relatief		0 dB	False
1977		2,47	43,50	Relatief		0 dB	False
1982		5,81	38,38	Relatief		0 dB	False
1977		2,86	44,31	Relatief		0 dB	False
1974		2,49	44,01	Relatief		0 dB	False
1977		5,74	44,46	Relatief		0 dB	False
1974		2,51	44,00	Relatief		0 dB	False
1977		2,41	44,47	Relatief		0 dB	False
1974		2,61	44,49	Relatief		0 dB	False
1974		2,46	44,00	Relatief		0 dB	False
1974		2,57	43,50	Relatief		0 dB	False
1974		2,66	43,50	Relatief		0 dB	False
1976		2,49	44,24	Relatief		0 dB	False
1982		3,80	38,88	Relatief		0 dB	False
1982		4,16	36,22	Relatief		0 dB	False
1974		2,16	44,00	Relatief		0 dB	False
1977		3,22	44,47	Relatief		0 dB	False
1974		2,60	43,53	Relatief		0 dB	False
1976		6,15	43,55	Relatief		0 dB	False
1979		3,67	43,59	Relatief		0 dB	False
1979		2,41	43,98	Relatief		0 dB	False
1982		4,00	34,54	Relatief		0 dB	False
1974		7,11	44,00	Relatief		0 dB	False
1976		2,48	45,48	Relatief		0 dB	False
1976		2,39	45,90	Relatief		0 dB	False
1974		2,32	45,25	Relatief		0 dB	False
1974		2,45	45,23	Relatief		0 dB	False
1976		2,46	45,46	Relatief		0 dB	False
1976		2,44	45,43	Relatief		0 dB	False
1976		2,50	45,50	Relatief		0 dB	False
1976		2,55	45,66	Relatief		0 dB	False
1976		2,56	45,74	Relatief		0 dB	False
1974		2,55	45,01	Relatief		0 dB	False
1976		2,43	45,50	Relatief		0 dB	False
1974		2,42	45,11	Relatief		0 dB	False
1975		2,57	45,01	Relatief		0 dB	False
1974		2,85	45,26	Relatief		0 dB	False
1974		2,43	44,72	Relatief		0 dB	False
1974		2,70	45,29	Relatief		0 dB	False
1974		2,47	45,00	Relatief		0 dB	False
1976		2,40	45,50	Relatief		0 dB	False
1974		2,38	44,80	Relatief		0 dB	False
1976		2,57	45,72	Relatief		0 dB	False

3 bouwblokken Stroinkslanden Zuid te Enschede
Ingevoerde items rekenmodel

AGEL adviseurs
20190069

Model: model 2029
wegverkeer - Stroinkslanden Zuid
Groep: (hoofdgroep)
Lijst van Gebouwen, voor rekenmethode Wegverkeerslawaai - RMW-2012

Naam	Refl. 63	Refl. 125	Refl. 250	Refl. 500	Refl. 1k	Refl. 2k	Refl. 4k	Refl. 8k
1982	0,80	0,80	0,80	0,80	0,80	0,80	0,80	0,80
1977	0,80	0,80	0,80	0,80	0,80	0,80	0,80	0,80
1974	0,80	0,80	0,80	0,80	0,80	0,80	0,80	0,80
1977	0,80	0,80	0,80	0,80	0,80	0,80	0,80	0,80
1977	0,80	0,80	0,80	0,80	0,80	0,80	0,80	0,80
1974	0,80	0,80	0,80	0,80	0,80	0,80	0,80	0,80
1974	0,80	0,80	0,80	0,80	0,80	0,80	0,80	0,80
1974	0,80	0,80	0,80	0,80	0,80	0,80	0,80	0,80
1977	0,80	0,80	0,80	0,80	0,80	0,80	0,80	0,80
1974	0,80	0,80	0,80	0,80	0,80	0,80	0,80	0,80
1974	0,80	0,80	0,80	0,80	0,80	0,80	0,80	0,80
1974	0,80	0,80	0,80	0,80	0,80	0,80	0,80	0,80
1982	0,80	0,80	0,80	0,80	0,80	0,80	0,80	0,80
1979	0,80	0,80	0,80	0,80	0,80	0,80	0,80	0,80
1974	0,80	0,80	0,80	0,80	0,80	0,80	0,80	0,80
1974	0,80	0,80	0,80	0,80	0,80	0,80	0,80	0,80
1976	0,80	0,80	0,80	0,80	0,80	0,80	0,80	0,80
1982	0,80	0,80	0,80	0,80	0,80	0,80	0,80	0,80
1974	0,80	0,80	0,80	0,80	0,80	0,80	0,80	0,80
1979	0,80	0,80	0,80	0,80	0,80	0,80	0,80	0,80
1977	0,80	0,80	0,80	0,80	0,80	0,80	0,80	0,80
1982	0,80	0,80	0,80	0,80	0,80	0,80	0,80	0,80
1977	0,80	0,80	0,80	0,80	0,80	0,80	0,80	0,80
1974	0,80	0,80	0,80	0,80	0,80	0,80	0,80	0,80
1977	0,80	0,80	0,80	0,80	0,80	0,80	0,80	0,80
1974	0,80	0,80	0,80	0,80	0,80	0,80	0,80	0,80
1974	0,80	0,80	0,80	0,80	0,80	0,80	0,80	0,80
1974	0,80	0,80	0,80	0,80	0,80	0,80	0,80	0,80
1974	0,80	0,80	0,80	0,80	0,80	0,80	0,80	0,80
1976	0,80	0,80	0,80	0,80	0,80	0,80	0,80	0,80
1982	0,80	0,80	0,80	0,80	0,80	0,80	0,80	0,80
1982	0,80	0,80	0,80	0,80	0,80	0,80	0,80	0,80
1974	0,80	0,80	0,80	0,80	0,80	0,80	0,80	0,80
1977	0,80	0,80	0,80	0,80	0,80	0,80	0,80	0,80
1974	0,80	0,80	0,80	0,80	0,80	0,80	0,80	0,80
1976	0,80	0,80	0,80	0,80	0,80	0,80	0,80	0,80
1979	0,80	0,80	0,80	0,80	0,80	0,80	0,80	0,80
1979	0,80	0,80	0,80	0,80	0,80	0,80	0,80	0,80
1982	0,80	0,80	0,80	0,80	0,80	0,80	0,80	0,80
1974	0,80	0,80	0,80	0,80	0,80	0,80	0,80	0,80
1976	0,80	0,80	0,80	0,80	0,80	0,80	0,80	0,80
1976	0,80	0,80	0,80	0,80	0,80	0,80	0,80	0,80
1976	0,80	0,80	0,80	0,80	0,80	0,80	0,80	0,80
1976	0,80	0,80	0,80	0,80	0,80	0,80	0,80	0,80
1976	0,80	0,80	0,80	0,80	0,80	0,80	0,80	0,80
1974	0,80	0,80	0,80	0,80	0,80	0,80	0,80	0,80
1976	0,80	0,80	0,80	0,80	0,80	0,80	0,80	0,80
1974	0,80	0,80	0,80	0,80	0,80	0,80	0,80	0,80
1975	0,80	0,80	0,80	0,80	0,80	0,80	0,80	0,80
1974	0,80	0,80	0,80	0,80	0,80	0,80	0,80	0,80
1974	0,80	0,80	0,80	0,80	0,80	0,80	0,80	0,80
1974	0,80	0,80	0,80	0,80	0,80	0,80	0,80	0,80
1976	0,80	0,80	0,80	0,80	0,80	0,80	0,80	0,80
1974	0,80	0,80	0,80	0,80	0,80	0,80	0,80	0,80
1976	0,80	0,80	0,80	0,80	0,80	0,80	0,80	0,80

3 bouwblokken Stroinkslanden Zuid te Enschede
Ingevoerde items rekenmodel

AGEL adviseurs
20190069

Model: model 2029
wegverkeer - Stroinkslanden Zuid
Groep: (hoofdgroep)
Lijst van Gebouwen, voor rekenmethode Wegverkeerslawaai - RMW-2012

Naam	Omschr.	Hoogte	Maaiveld	Hdef.	Gebruiksfunctie	Cp	Zwevend
1976		4,79	45,50	Relatief		0 dB	False
1974		2,64	45,00	Relatief		0 dB	False
1976		5,54	45,50	Relatief		0 dB	False
1976		8,18	45,70	Relatief		0 dB	False
1976		2,45	45,73	Relatief		0 dB	False
1976		2,44	45,50	Relatief		0 dB	False
1974		5,99	45,06	Relatief		0 dB	False
1976		2,62	45,50	Relatief		0 dB	False
1976		8,37	45,50	Relatief		0 dB	False
1996		7,97	45,00	Relatief		0 dB	False
1975		5,15	45,01	Relatief		0 dB	False
1974		9,72	45,50	Relatief		0 dB	False
1976		2,51	45,66	Relatief		0 dB	False
1976		2,45	45,55	Relatief		0 dB	False
1974		2,61	44,86	Relatief		0 dB	False
1976		2,59	45,50	Relatief		0 dB	False
1976		2,49	46,00	Relatief		0 dB	False
1976		2,54	45,50	Relatief		0 dB	False
1974		5,80	45,28	Relatief		0 dB	False
1972		4,20	45,00	Relatief		0 dB	False
1974		2,25	44,72	Relatief		0 dB	False
1976		2,51	45,50	Relatief		0 dB	False
1976		2,45	45,46	Relatief		0 dB	False
1976		2,45	45,50	Relatief		0 dB	False
1976		2,35	46,00	Relatief		0 dB	False
1976		2,62	45,50	Relatief		0 dB	False
1976		2,79	45,84	Relatief		0 dB	False
2003		2,67	45,50	Relatief		0 dB	False
1976		2,60	45,50	Relatief		0 dB	False
1974		2,53	45,32	Relatief		0 dB	False
1975		2,58	45,02	Relatief		0 dB	False
1976		2,44	45,70	Relatief		0 dB	False
1976		2,44	45,48	Relatief		0 dB	False
1976		2,85	45,69	Relatief		0 dB	False
1976		2,58	45,50	Relatief		0 dB	False
1976		2,66	45,52	Relatief		0 dB	False
1974		2,54	44,29	Relatief		0 dB	False
1976		2,47	45,71	Relatief		0 dB	False
1976		2,35	45,54	Relatief		0 dB	False
1976		8,85	44,23	Relatief		0 dB	False
1976		2,51	45,50	Relatief		0 dB	False
1976		2,56	45,50	Relatief		0 dB	False
1974		5,75	45,00	Relatief		0 dB	False
1974		2,51	45,00	Relatief		0 dB	False
1976		2,31	45,79	Relatief		0 dB	False
1976		2,56	46,00	Relatief		0 dB	False
1976		2,51	45,50	Relatief		0 dB	False
1974		2,54	44,31	Relatief		0 dB	False
1976		2,37	45,42	Relatief		0 dB	False
1976		2,53	45,50	Relatief		0 dB	False
1974		4,86	44,93	Relatief		0 dB	False
1974		2,47	45,12	Relatief		0 dB	False
1976		2,76	45,50	Relatief		0 dB	False
1974		2,26	45,00	Relatief		0 dB	False
1974		2,53	45,33	Relatief		0 dB	False
1976		2,65	45,47	Relatief		0 dB	False
1976		2,43	45,80	Relatief		0 dB	False
1974		2,02	44,52	Relatief		0 dB	False
1976		2,45	45,45	Relatief		0 dB	False
1996		8,50	45,50	Relatief		0 dB	False
1976		4,39	45,90	Relatief		0 dB	False

3 bouwblokken Stroinkslanden Zuid te Enschede
Ingevoerde items rekenmodel

AGEL adviseurs
20190069

Model: model 2029
wegverkeer - Stroinkslanden Zuid
Groep: (hoofdgroep)
Lijst van Gebouwen, voor rekenmethode Wegverkeerslawaai - RMW-2012

Naam	Omschr.	Hoogte	Maaiveld	Hdef.	Gebruiksfunctie	Cp	Zwevend
1976		2,57	46,00	Relatief		0 dB	False
1976		2,53	45,50	Relatief		0 dB	False
1976		2,60	45,50	Relatief		0 dB	False
1976		2,42	45,77	Relatief		0 dB	False
1974		2,48	45,32	Relatief		0 dB	False
1974		2,50	45,32	Relatief		0 dB	False
1976		2,55	45,50	Relatief		0 dB	False
1976		2,42	46,00	Relatief		0 dB	False
1976		3,18	45,66	Relatief		0 dB	False
1976		2,69	45,50	Relatief		0 dB	False
1976		2,54	46,00	Relatief		0 dB	False
1976		2,34	45,59	Relatief		0 dB	False
1976		2,70	45,65	Relatief		0 dB	False
1974		2,56	44,65	Relatief		0 dB	False
1974		2,44	45,17	Relatief		0 dB	False
1976		2,51	46,00	Relatief		0 dB	False
1974		2,45	45,06	Relatief		0 dB	False
1975		5,39	45,00	Relatief		0 dB	False
1974		5,64	45,00	Relatief		0 dB	False
1976		2,50	45,45	Relatief		0 dB	False
1976		2,39	45,50	Relatief		0 dB	False
1976		4,27	45,50	Relatief		0 dB	False
1974		7,10	45,00	Relatief		0 dB	False
1976		2,47	45,50	Relatief		0 dB	False
1976		2,47	46,00	Relatief		0 dB	False
1976		2,56	46,00	Relatief		0 dB	False
1976		2,78	45,67	Relatief		0 dB	False
1975		2,55	45,00	Relatief		0 dB	False
1976		2,53	45,50	Relatief		0 dB	False
1976		2,43	45,80	Relatief		0 dB	False
1975		5,67	45,00	Relatief		0 dB	False
1976		2,49	45,72	Relatief		0 dB	False
1976		2,47	45,50	Relatief		0 dB	False
1974		4,43	45,00	Relatief		0 dB	False
1974		2,88	45,05	Relatief		0 dB	False
1976		2,46	45,50	Relatief		0 dB	False
1976		2,43	45,50	Relatief		0 dB	False
1976		2,51	45,50	Relatief		0 dB	False
1974		2,55	45,22	Relatief		0 dB	False
1976		2,30	45,50	Relatief		0 dB	False
1976		2,79	45,65	Relatief		0 dB	False
1976		2,64	45,50	Relatief		0 dB	False
1975		2,60	45,01	Relatief		0 dB	False
1976		2,64	45,50	Relatief		0 dB	False
1976		2,44	45,50	Relatief		0 dB	False
1974		2,29	45,00	Relatief		0 dB	False
1976		2,53	45,54	Relatief		0 dB	False
1974		2,51	45,18	Relatief		0 dB	False
1974		10,72	45,77	Relatief		0 dB	False
1974		3,39	44,90	Relatief		0 dB	False
1974		2,46	45,07	Relatief		0 dB	False
1974		3,90	45,32	Relatief		0 dB	False
1976		2,47	45,60	Relatief		0 dB	False
1976		2,50	45,58	Relatief		0 dB	False
1974		2,52	45,13	Relatief		0 dB	False
1974		2,70	45,28	Relatief		0 dB	False
1976		2,50	45,50	Relatief		0 dB	False
1976		2,52	46,00	Relatief		0 dB	False
1976		2,62	45,77	Relatief		0 dB	False
1974		2,47	45,00	Relatief		0 dB	False
1976		2,55	46,00	Relatief		0 dB	False

3 bouwblokken Stroinkslanden Zuid te Enschede
Ingevoerde items rekenmodel

AGEL adviseurs
20190069

Model: model 2029
wegverkeer - Stroinkslanden Zuid
Groep: (hoofdgroep)
Lijst van Gebouwen, voor rekenmethode Wegverkeerslawaai - RMW-2012

Naam	Omschr.	Hoogte	Maaiveld	Hdef.	Gebruiksfunctie	Cp	Zwevend
1976		2,43	45,50	Relatief		0 dB	False
1976		6,72	45,47	Relatief		0 dB	False
1976		2,58	45,72	Relatief		0 dB	False
1976		2,53	46,00	Relatief		0 dB	False
1974		7,90	45,18	Relatief		0 dB	False
1981		2,55	45,85	Relatief		0 dB	False
1976		2,50	45,54	Relatief		0 dB	False
1974		2,52	45,11	Relatief		0 dB	False
1979		2,62	44,50	Relatief		0 dB	False
1982		5,13	29,07	Relatief		0 dB	False
1960		3,82	46,28	Eigen waarde		0 dB	False
1987	woonfunctie	8,77	37,17	Relatief	woonfunctie	0 dB	False
1990	woonfunctie	6,18	39,19	Relatief	woonfunctie	0 dB	False
1990	woonfunctie	9,92	39,16	Relatief	woonfunctie	0 dB	False
1990	woonfunctie	7,69	39,50	Relatief	woonfunctie	0 dB	False
1987	woonfunctie	8,22	34,54	Relatief	woonfunctie	0 dB	False
1990	woonfunctie	9,88	39,05	Relatief	woonfunctie	0 dB	False
1990	woonfunctie	6,56	39,41	Relatief	woonfunctie	0 dB	False
1987	woonfunctie	8,57	38,50	Relatief	woonfunctie	0 dB	False
1990	woonfunctie	7,07	39,24	Relatief	woonfunctie	0 dB	False
1936	woonfunctie	8,66	37,04	Relatief	woonfunctie	0 dB	False
1987	woonfunctie	8,44	35,38	Relatief	woonfunctie	0 dB	False
1990	woonfunctie	9,46	39,16	Relatief	woonfunctie	0 dB	False
1987	woonfunctie	8,65	38,50	Relatief	woonfunctie	0 dB	False
1990	woonfunctie	9,43	39,50	Relatief	woonfunctie	0 dB	False
1990	woonfunctie	7,07	39,09	Relatief	woonfunctie	0 dB	False
1990	woonfunctie	9,12	39,50	Relatief	woonfunctie	0 dB	False
1990	woonfunctie	6,70	39,50	Relatief	woonfunctie	0 dB	False
1991	woonfunctie	7,46	39,50	Relatief	woonfunctie	0 dB	False
1990	woonfunctie	9,83	39,00	Relatief	woonfunctie	0 dB	False
1990	woonfunctie	6,71	39,23	Relatief	woonfunctie	0 dB	False
1990	woonfunctie	8,31	39,10	Relatief	woonfunctie	0 dB	False
1990	woonfunctie	9,92	39,05	Relatief	woonfunctie	0 dB	False
1987	woonfunctie	8,01	34,58	Relatief	woonfunctie	0 dB	False
1990	woonfunctie	9,88	39,00	Relatief	woonfunctie	0 dB	False
1990	woonfunctie	8,74	39,50	Relatief	woonfunctie	0 dB	False
1987	woonfunctie	8,42	38,50	Relatief	woonfunctie	0 dB	False
1936	woonfunctie	9,05	37,62	Relatief	woonfunctie	0 dB	False
1987	woonfunctie	8,34	38,50	Relatief	woonfunctie	0 dB	False
1991	woonfunctie	7,85	39,11	Relatief	woonfunctie	0 dB	False
1987	woonfunctie	8,43	38,50	Relatief	woonfunctie	0 dB	False
1976	woonfunctie	8,74	39,50	Relatief	woonfunctie	0 dB	False
1976	woonfunctie	8,66	39,16	Relatief	woonfunctie	0 dB	False
1976	woonfunctie	8,73	39,38	Relatief	woonfunctie	0 dB	False
1990	woonfunctie	9,79	39,50	Relatief	woonfunctie	0 dB	False
1990	woonfunctie	9,77	39,50	Relatief	woonfunctie	0 dB	False
1976	woonfunctie	8,60	39,21	Relatief	woonfunctie	0 dB	False
1987	woonfunctie	8,33	38,50	Relatief	woonfunctie	0 dB	False
1990	woonfunctie	7,17	39,50	Relatief	woonfunctie	0 dB	False
1987	woonfunctie	8,58	38,50	Relatief	woonfunctie	0 dB	False
1990	woonfunctie	6,56	39,50	Relatief	woonfunctie	0 dB	False
1976	woonfunctie	8,48	39,11	Relatief	woonfunctie	0 dB	False
1976	woonfunctie	8,59	39,13	Relatief	woonfunctie	0 dB	False
1976	woonfunctie	8,47	39,50	Relatief	woonfunctie	0 dB	False
1987	woonfunctie	8,40	38,08	Relatief	woonfunctie	0 dB	False
1976	woonfunctie	8,74	39,06	Relatief	woonfunctie	0 dB	False
1976	woonfunctie	6,89	39,05	Relatief	woonfunctie	0 dB	False
1976	woonfunctie	8,70	39,09	Relatief	woonfunctie	0 dB	False
1976	woonfunctie	8,80	39,42	Relatief	woonfunctie	0 dB	False
1976	woonfunctie	8,62	39,35	Relatief	woonfunctie	0 dB	False
1976	woonfunctie	8,70	39,35	Relatief	woonfunctie	0 dB	False

3 bouwblokken Stroinkslanden Zuid te Enschede
Ingevoerde items rekenmodel

AGEL adviseurs
20190069

Model: model 2029
wegverkeer - Stroinkslanden Zuid
Groep: (hoofdgroep)
Lijst van Gebouwen, voor rekenmethode Wegverkeerslawaai - RMW-2012

Naam	Omschr.	Hoogte	Maaiveld	Hdef.	Gebruiksfunctie	Cp	Zwevend
1976	woonfunctie	8,47	39,50	Relatief	woonfunctie	0 dB	False
1987	woonfunctie	8,21	38,50	Relatief	woonfunctie	0 dB	False
1976	woonfunctie	8,46	39,08	Relatief	woonfunctie	0 dB	False
1976	woonfunctie	8,67	39,37	Relatief	woonfunctie	0 dB	False
1976	woonfunctie	6,87	39,13	Relatief	woonfunctie	0 dB	False
1987	woonfunctie	8,50	38,50	Relatief	woonfunctie	0 dB	False
1987	woonfunctie	8,34	38,50	Relatief	woonfunctie	0 dB	False
1976	woonfunctie	8,71	39,00	Relatief	woonfunctie	0 dB	False
1976	woonfunctie	8,36	39,11	Relatief	woonfunctie	0 dB	False
1990	woonfunctie	9,80	39,50	Relatief	woonfunctie	0 dB	False
1976	woonfunctie	6,59	39,18	Relatief	woonfunctie	0 dB	False
1976	woonfunctie	6,79	39,13	Relatief	woonfunctie	0 dB	False
1987	woonfunctie	7,91	38,50	Relatief	woonfunctie	0 dB	False
1976	woonfunctie	8,57	39,35	Relatief	woonfunctie	0 dB	False
1976	woonfunctie	8,61	39,38	Relatief	woonfunctie	0 dB	False
1976	woonfunctie	8,58	39,42	Relatief	woonfunctie	0 dB	False
1976	woonfunctie	8,60	39,32	Relatief	woonfunctie	0 dB	False
1976	woonfunctie	6,65	39,08	Relatief	woonfunctie	0 dB	False
1976	woonfunctie	6,69	39,04	Relatief	woonfunctie	0 dB	False
1976	woonfunctie	8,62	39,21	Relatief	woonfunctie	0 dB	False
1976	woonfunctie	8,66	39,04	Relatief	woonfunctie	0 dB	False
1976	woonfunctie	8,75	39,03	Relatief	woonfunctie	0 dB	False
1987	woonfunctie	8,38	38,50	Relatief	woonfunctie	0 dB	False
1976	woonfunctie	8,44	39,20	Relatief	woonfunctie	0 dB	False
1990	woonfunctie	9,67	39,30	Relatief	woonfunctie	0 dB	False
1976	woonfunctie	8,65	39,50	Relatief	woonfunctie	0 dB	False
1976	woonfunctie	8,89	39,34	Relatief	woonfunctie	0 dB	False
1976	woonfunctie	8,39	39,38	Relatief	woonfunctie	0 dB	False
1976	woonfunctie	8,68	39,11	Relatief	woonfunctie	0 dB	False
1976	woonfunctie	8,62	39,50	Relatief	woonfunctie	0 dB	False
1990	woonfunctie	7,25	39,50	Relatief	woonfunctie	0 dB	False
1976	woonfunctie	8,61	39,16	Relatief	woonfunctie	0 dB	False
1976	woonfunctie	8,70	39,20	Relatief	woonfunctie	0 dB	False
1976	woonfunctie	8,66	39,50	Relatief	woonfunctie	0 dB	False
1987	woonfunctie	8,51	38,50	Relatief	woonfunctie	0 dB	False
1976	woonfunctie	6,71	39,24	Relatief	woonfunctie	0 dB	False
1976	woonfunctie	8,60	39,00	Relatief	woonfunctie	0 dB	False
1990	woonfunctie	9,72	39,50	Relatief	woonfunctie	0 dB	False
1987	woonfunctie	8,61	38,50	Relatief	woonfunctie	0 dB	False
1976	woonfunctie	8,70	39,50	Relatief	woonfunctie	0 dB	False
1976	woonfunctie	8,62	39,16	Relatief	woonfunctie	0 dB	False
1976	woonfunctie	8,67	39,08	Relatief	woonfunctie	0 dB	False
1976	woonfunctie	6,59	39,18	Relatief	woonfunctie	0 dB	False
1976	woonfunctie	8,54	39,32	Relatief	woonfunctie	0 dB	False
1990	woonfunctie	9,35	39,50	Relatief	woonfunctie	0 dB	False
1976	woonfunctie	8,53	39,41	Relatief	woonfunctie	0 dB	False
1990	woonfunctie	7,06	39,50	Relatief	woonfunctie	0 dB	False
1976	woonfunctie	8,55	39,09	Relatief	woonfunctie	0 dB	False
1976	woonfunctie	8,74	39,26	Relatief	woonfunctie	0 dB	False
1976	woonfunctie	7,99	39,00	Relatief	woonfunctie	0 dB	False
1976	woonfunctie	8,71	39,22	Relatief	woonfunctie	0 dB	False
1990	woonfunctie	7,06	39,50	Relatief	woonfunctie	0 dB	False
1976	woonfunctie	8,73	39,32	Relatief	woonfunctie	0 dB	False
1991	woonfunctie	7,22	39,50	Relatief	woonfunctie	0 dB	False
1976	woonfunctie	8,48	39,16	Relatief	woonfunctie	0 dB	False
1976	woonfunctie	8,73	39,50	Relatief	woonfunctie	0 dB	False
1976	woonfunctie	8,42	39,31	Relatief	woonfunctie	0 dB	False
1976	woonfunctie	8,52	39,50	Relatief	woonfunctie	0 dB	False
1987	woonfunctie	8,65	36,70	Relatief	woonfunctie	0 dB	False
1976	woonfunctie	8,48	39,42	Relatief	woonfunctie	0 dB	False
1976	woonfunctie	6,46	39,11	Relatief	woonfunctie	0 dB	False

3 bouwblokken Stroinkslanden Zuid te Enschede
Ingevoerde items rekenmodel

AGEL adviseurs
20190069

Model: model 2029
wegverkeer - Stroinkslanden Zuid
Groep: (hoofdgroep)
Lijst van Gebouwen, voor rekenmethode Wegverkeerslawaai - RMW-2012

Naam	Omschr.	Hoogte	Maaiveld	Hdef.	Gebruiksfunctie	Cp	Zwevend
1976	woonfunctie	8,65	39,05	Relatief	woonfunctie	0 dB	False
1976	woonfunctie	7,97	39,30	Relatief	woonfunctie	0 dB	False
1976	woonfunctie	9,43	39,01	Relatief	woonfunctie	0 dB	False
1976	woonfunctie	8,46	39,29	Relatief	woonfunctie	0 dB	False
1976	woonfunctie	8,56	39,09	Relatief	woonfunctie	0 dB	False
1987	woonfunctie	8,64	38,50	Relatief	woonfunctie	0 dB	False
1977	woonfunctie	9,43	40,09	Relatief	woonfunctie	0 dB	False
1976	woonfunctie	8,27	39,94	Relatief	woonfunctie	0 dB	False
1976	woonfunctie	8,60	39,78	Relatief	woonfunctie	0 dB	False
1976	woonfunctie	6,30	39,50	Relatief	woonfunctie	0 dB	False
1976	woonfunctie	8,76	39,69	Relatief	woonfunctie	0 dB	False
1976	woonfunctie	6,56	39,50	Relatief	woonfunctie	0 dB	False
1977	woonfunctie	8,50	40,00	Relatief	woonfunctie	0 dB	False
1976	woonfunctie	8,58	39,50	Relatief	woonfunctie	0 dB	False
1976	woonfunctie	10,53	39,90	Relatief	woonfunctie	0 dB	False
1976	woonfunctie	8,50	39,54	Relatief	woonfunctie	0 dB	False
1976	woonfunctie	8,75	39,50	Relatief	woonfunctie	0 dB	False
1976	woonfunctie	8,57	39,50	Relatief	woonfunctie	0 dB	False
1978	woonfunctie	8,78	39,42	Relatief	woonfunctie	0 dB	False
1973	woonfunctie	8,17	40,50	Relatief	woonfunctie	0 dB	False
1976	woonfunctie	6,26	39,69	Relatief	woonfunctie	0 dB	False
1978	woonfunctie	8,87	39,94	Relatief	woonfunctie	0 dB	False
1973	woonfunctie	8,83	40,50	Relatief	woonfunctie	0 dB	False
1977	woonfunctie	7,54	40,00	Relatief	woonfunctie	0 dB	False
1973	woonfunctie	8,94	40,50	Relatief	woonfunctie	0 dB	False
1976	woonfunctie	8,65	39,51	Relatief	woonfunctie	0 dB	False
1976	woonfunctie	8,64	39,90	Relatief	woonfunctie	0 dB	False
1977	woonfunctie	8,76	40,04	Relatief	woonfunctie	0 dB	False
1977	woonfunctie	8,46	40,00	Relatief	woonfunctie	0 dB	False
1977	woonfunctie	8,33	40,17	Relatief	woonfunctie	0 dB	False
1973	woonfunctie	8,41	40,00	Relatief	woonfunctie	0 dB	False
1977	woonfunctie	8,38	40,00	Relatief	woonfunctie	0 dB	False
1976	woonfunctie	8,36	39,56	Relatief	woonfunctie	0 dB	False
1976	woonfunctie	8,65	39,50	Relatief	woonfunctie	0 dB	False
1976	woonfunctie	8,64	39,42	Relatief	woonfunctie	0 dB	False
1976	woonfunctie	8,56	39,50	Relatief	woonfunctie	0 dB	False
1976	woonfunctie	8,71	39,63	Relatief	woonfunctie	0 dB	False
1977	woonfunctie	8,76	40,31	Relatief	woonfunctie	0 dB	False
1976	woonfunctie	8,20	39,45	Relatief	woonfunctie	0 dB	False
1973	woonfunctie	8,84	40,50	Relatief	woonfunctie	0 dB	False
1978	woonfunctie	8,72	39,50	Relatief	woonfunctie	0 dB	False
1976	woonfunctie	8,63	39,50	Relatief	woonfunctie	0 dB	False
1977	woonfunctie	8,67	40,00	Relatief	woonfunctie	0 dB	False
1976	woonfunctie	8,41	39,64	Relatief	woonfunctie	0 dB	False
1976	woonfunctie	6,69	39,92	Relatief	woonfunctie	0 dB	False
1977	woonfunctie	8,63	40,00	Relatief	woonfunctie	0 dB	False
1976	woonfunctie	8,59	39,84	Relatief	woonfunctie	0 dB	False
1976	woonfunctie	8,67	39,50	Relatief	woonfunctie	0 dB	False
1976	woonfunctie	8,72	39,95	Relatief	woonfunctie	0 dB	False
1976	woonfunctie	8,66	39,70	Relatief	woonfunctie	0 dB	False
1976	woonfunctie	8,97	39,50	Relatief	woonfunctie	0 dB	False
1976	woonfunctie	8,46	39,96	Relatief	woonfunctie	0 dB	False
1977	woonfunctie	8,40	40,00	Relatief	woonfunctie	0 dB	False
1977	woonfunctie	8,72	40,15	Relatief	woonfunctie	0 dB	False
1977	woonfunctie	8,43	40,17	Relatief	woonfunctie	0 dB	False
1977	woonfunctie	8,82	40,50	Relatief	woonfunctie	0 dB	False
1976	woonfunctie	8,60	39,50	Relatief	woonfunctie	0 dB	False
1976	woonfunctie	8,63	39,88	Relatief	woonfunctie	0 dB	False
1977	woonfunctie	8,73	40,00	Relatief	woonfunctie	0 dB	False
1977	woonfunctie	8,55	40,32	Relatief	woonfunctie	0 dB	False
1976	woonfunctie	6,70	39,50	Relatief	woonfunctie	0 dB	False

3 bouwblokken Stroinkslanden Zuid te Enschede
Ingevoerde items rekenmodel

AGEL adviseurs
20190069

Model: model 2029
wegverkeer - Stroinkslanden Zuid
Groep: (hoofdgroep)
Lijst van Gebouwen, voor rekenmethode Wegverkeerslawaai - RMW-2012

Naam	Omschr.	Hoogte	Maaiveld	Hdef.	Gebruiksfunctie	Cp	Zwevend
1977	woonfunctie	8,59	40,00	Relatief	woonfunctie	0 dB	False
1978	woonfunctie	8,20	39,79	Relatief	woonfunctie	0 dB	False
1976	woonfunctie	6,65	39,50	Relatief	woonfunctie	0 dB	False
1976	woonfunctie	8,38	39,38	Relatief	woonfunctie	0 dB	False
1977	woonfunctie	8,57	40,09	Relatief	woonfunctie	0 dB	False
1976	woonfunctie	8,71	39,50	Relatief	woonfunctie	0 dB	False
1976	woonfunctie	8,51	39,45	Relatief	woonfunctie	0 dB	False
1976	woonfunctie	10,84	39,90	Relatief	woonfunctie	0 dB	False
1976	woonfunctie	8,66	39,50	Relatief	woonfunctie	0 dB	False
1978	woonfunctie	8,72	39,76	Relatief	woonfunctie	0 dB	False
1976	woonfunctie	8,60	39,86	Relatief	woonfunctie	0 dB	False
1976	woonfunctie	8,64	39,50	Relatief	woonfunctie	0 dB	False
1976	woonfunctie	8,03	39,63	Relatief	woonfunctie	0 dB	False
1976	woonfunctie	6,73	39,87	Relatief	woonfunctie	0 dB	False
1977	woonfunctie	8,80	40,09	Relatief	woonfunctie	0 dB	False
1976	woonfunctie	8,62	39,75	Relatief	woonfunctie	0 dB	False
1976	woonfunctie	8,61	39,98	Relatief	woonfunctie	0 dB	False
1976	woonfunctie	8,60	39,53	Relatief	woonfunctie	0 dB	False
1977	woonfunctie	8,65	40,00	Relatief	woonfunctie	0 dB	False
1973	woonfunctie	8,75	40,31	Relatief	woonfunctie	0 dB	False
1976	woonfunctie	8,54	39,61	Relatief	woonfunctie	0 dB	False
1978	woonfunctie	8,74	39,50	Relatief	woonfunctie	0 dB	False
1976	woonfunctie	8,40	39,99	Relatief	woonfunctie	0 dB	False
1976	woonfunctie	8,87	39,50	Relatief	woonfunctie	0 dB	False
1976	woonfunctie	6,41	39,50	Relatief	woonfunctie	0 dB	False
1973	woonfunctie	8,58	40,50	Relatief	woonfunctie	0 dB	False
1974	woonfunctie	17,95	40,50	Relatief	woonfunctie	0 dB	False
1977	woonfunctie	8,69	40,00	Relatief	woonfunctie	0 dB	False
1977	woonfunctie	8,68	40,43	Relatief	woonfunctie	0 dB	False
1977	woonfunctie	8,67	40,00	Relatief	woonfunctie	0 dB	False
1976	woonfunctie	8,49	39,57	Relatief	woonfunctie	0 dB	False
1976	woonfunctie	8,63	39,58	Relatief	woonfunctie	0 dB	False
1977	woonfunctie	8,82	40,00	Relatief	woonfunctie	0 dB	False
1977	woonfunctie	8,54	40,00	Relatief	woonfunctie	0 dB	False
1977	woonfunctie	8,78	40,17	Relatief	woonfunctie	0 dB	False
1977	woonfunctie	8,51	40,00	Relatief	woonfunctie	0 dB	False
1976	woonfunctie	8,61	39,75	Relatief	woonfunctie	0 dB	False
1976	woonfunctie	8,66	39,86	Relatief	woonfunctie	0 dB	False
1976	woonfunctie	8,78	39,67	Relatief	woonfunctie	0 dB	False
1976	woonfunctie	8,57	39,51	Relatief	woonfunctie	0 dB	False
1976	woonfunctie	8,65	39,89	Relatief	woonfunctie	0 dB	False
1977	woonfunctie	8,49	40,00	Relatief	woonfunctie	0 dB	False
1976	woonfunctie	8,49	39,37	Relatief	woonfunctie	0 dB	False
1977	woonfunctie	8,77	40,17	Relatief	woonfunctie	0 dB	False
1977	woonfunctie	8,67	40,00	Relatief	woonfunctie	0 dB	False
1976	woonfunctie	8,62	39,50	Relatief	woonfunctie	0 dB	False
1973	woonfunctie	8,70	40,50	Relatief	woonfunctie	0 dB	False
1973	woonfunctie	11,63	40,50	Relatief	woonfunctie	0 dB	False
1976	woonfunctie	8,55	39,50	Relatief	woonfunctie	0 dB	False
1976	woonfunctie	8,53	39,64	Relatief	woonfunctie	0 dB	False
1976	woonfunctie	6,73	39,72	Relatief	woonfunctie	0 dB	False
1978	woonfunctie	8,49	39,71	Relatief	woonfunctie	0 dB	False
1976	woonfunctie	8,61	39,50	Relatief	woonfunctie	0 dB	False
1976	woonfunctie	8,62	39,50	Relatief	woonfunctie	0 dB	False
1973	woonfunctie	8,76	40,50	Relatief	woonfunctie	0 dB	False
1977	woonfunctie	8,47	40,50	Relatief	woonfunctie	0 dB	False
1978	woonfunctie	8,59	39,34	Relatief	woonfunctie	0 dB	False
1976	woonfunctie	8,63	39,80	Relatief	woonfunctie	0 dB	False
1976	woonfunctie	7,79	39,45	Relatief	woonfunctie	0 dB	False
1977	woonfunctie	8,68	40,20	Relatief	woonfunctie	0 dB	False
1978	woonfunctie	8,65	39,41	Relatief	woonfunctie	0 dB	False

3 bouwblokken Stroinkslanden Zuid te Enschede
Ingevoerde items rekenmodel

AGEL adviseurs
20190069

Model: model 2029
wegverkeer - Stroinkslanden Zuid
Groep: (hoofdgroep)
Lijst van Gebouwen, voor rekenmethode Wegverkeerslawaai - RMW-2012

Naam	Refl. 63	Refl. 125	Refl. 250	Refl. 500	Refl. 1k	Refl. 2k	Refl. 4k	Refl. 8k
1977	0,80	0,80	0,80	0,80	0,80	0,80	0,80	0,80
1978	0,80	0,80	0,80	0,80	0,80	0,80	0,80	0,80
1976	0,80	0,80	0,80	0,80	0,80	0,80	0,80	0,80
1976	0,80	0,80	0,80	0,80	0,80	0,80	0,80	0,80
1977	0,80	0,80	0,80	0,80	0,80	0,80	0,80	0,80
1976	0,80	0,80	0,80	0,80	0,80	0,80	0,80	0,80
1976	0,80	0,80	0,80	0,80	0,80	0,80	0,80	0,80
1976	0,80	0,80	0,80	0,80	0,80	0,80	0,80	0,80
1976	0,80	0,80	0,80	0,80	0,80	0,80	0,80	0,80
1978	0,80	0,80	0,80	0,80	0,80	0,80	0,80	0,80
1976	0,80	0,80	0,80	0,80	0,80	0,80	0,80	0,80
1976	0,80	0,80	0,80	0,80	0,80	0,80	0,80	0,80
1976	0,80	0,80	0,80	0,80	0,80	0,80	0,80	0,80
1976	0,80	0,80	0,80	0,80	0,80	0,80	0,80	0,80
1977	0,80	0,80	0,80	0,80	0,80	0,80	0,80	0,80
1976	0,80	0,80	0,80	0,80	0,80	0,80	0,80	0,80
1976	0,80	0,80	0,80	0,80	0,80	0,80	0,80	0,80
1976	0,80	0,80	0,80	0,80	0,80	0,80	0,80	0,80
1976	0,80	0,80	0,80	0,80	0,80	0,80	0,80	0,80
1977	0,80	0,80	0,80	0,80	0,80	0,80	0,80	0,80
1976	0,80	0,80	0,80	0,80	0,80	0,80	0,80	0,80
1976	0,80	0,80	0,80	0,80	0,80	0,80	0,80	0,80
1976	0,80	0,80	0,80	0,80	0,80	0,80	0,80	0,80
1977	0,80	0,80	0,80	0,80	0,80	0,80	0,80	0,80
1973	0,80	0,80	0,80	0,80	0,80	0,80	0,80	0,80
1976	0,80	0,80	0,80	0,80	0,80	0,80	0,80	0,80
1978	0,80	0,80	0,80	0,80	0,80	0,80	0,80	0,80
1976	0,80	0,80	0,80	0,80	0,80	0,80	0,80	0,80
1976	0,80	0,80	0,80	0,80	0,80	0,80	0,80	0,80
1976	0,80	0,80	0,80	0,80	0,80	0,80	0,80	0,80
1976	0,80	0,80	0,80	0,80	0,80	0,80	0,80	0,80
1973	0,80	0,80	0,80	0,80	0,80	0,80	0,80	0,80
1974	0,80	0,80	0,80	0,80	0,80	0,80	0,80	0,80
1977	0,80	0,80	0,80	0,80	0,80	0,80	0,80	0,80
1977	0,80	0,80	0,80	0,80	0,80	0,80	0,80	0,80
1977	0,80	0,80	0,80	0,80	0,80	0,80	0,80	0,80
1976	0,80	0,80	0,80	0,80	0,80	0,80	0,80	0,80
1976	0,80	0,80	0,80	0,80	0,80	0,80	0,80	0,80
1977	0,80	0,80	0,80	0,80	0,80	0,80	0,80	0,80
1977	0,80	0,80	0,80	0,80	0,80	0,80	0,80	0,80
1977	0,80	0,80	0,80	0,80	0,80	0,80	0,80	0,80
1977	0,80	0,80	0,80	0,80	0,80	0,80	0,80	0,80
1977	0,80	0,80	0,80	0,80	0,80	0,80	0,80	0,80
1976	0,80	0,80	0,80	0,80	0,80	0,80	0,80	0,80
1976	0,80	0,80	0,80	0,80	0,80	0,80	0,80	0,80
1976	0,80	0,80	0,80	0,80	0,80	0,80	0,80	0,80
1976	0,80	0,80	0,80	0,80	0,80	0,80	0,80	0,80
1976	0,80	0,80	0,80	0,80	0,80	0,80	0,80	0,80
1977	0,80	0,80	0,80	0,80	0,80	0,80	0,80	0,80
1976	0,80	0,80	0,80	0,80	0,80	0,80	0,80	0,80
1977	0,80	0,80	0,80	0,80	0,80	0,80	0,80	0,80
1976	0,80	0,80	0,80	0,80	0,80	0,80	0,80	0,80
1977	0,80	0,80	0,80	0,80	0,80	0,80	0,80	0,80
1977	0,80	0,80	0,80	0,80	0,80	0,80	0,80	0,80
1976	0,80	0,80	0,80	0,80	0,80	0,80	0,80	0,80
1973	0,80	0,80	0,80	0,80	0,80	0,80	0,80	0,80
1973	0,80	0,80	0,80	0,80	0,80	0,80	0,80	0,80
1976	0,80	0,80	0,80	0,80	0,80	0,80	0,80	0,80
1976	0,80	0,80	0,80	0,80	0,80	0,80	0,80	0,80
1976	0,80	0,80	0,80	0,80	0,80	0,80	0,80	0,80
1976	0,80	0,80	0,80	0,80	0,80	0,80	0,80	0,80
1976	0,80	0,80	0,80	0,80	0,80	0,80	0,80	0,80
1977	0,80	0,80	0,80	0,80	0,80	0,80	0,80	0,80
1976	0,80	0,80	0,80	0,80	0,80	0,80	0,80	0,80
1978	0,80	0,80	0,80	0,80	0,80	0,80	0,80	0,80
1976	0,80	0,80	0,80	0,80	0,80	0,80	0,80	0,80
1976	0,80	0,80	0,80	0,80	0,80	0,80	0,80	0,80
1976	0,80	0,80	0,80	0,80	0,80	0,80	0,80	0,80
1977	0,80	0,80	0,80	0,80	0,80	0,80	0,80	0,80
1978	0,80	0,80	0,80	0,80	0,80	0,80	0,80	0,80

3 bouwblokken Stroinkslanden Zuid te Enschede
Ingevoerde items rekenmodel

AGEL adviseurs
20190069

Model: model 2029
wegverkeer - Stroinkslanden Zuid
Groep: (hoofdgroep)
Lijst van Gebouwen, voor rekenmethode Wegverkeerslawaai - RMW-2012

Naam	Omschr.	Hoogte	Maaiveld	Hdef.	Gebruiksfunctie	Cp	Zwevend
1973	woonfunctie	9,02	40,50	Relatief	woonfunctie	0 dB	False
1977	woonfunctie	8,28	40,00	Relatief	woonfunctie	0 dB	False
1977	woonfunctie	8,51	40,28	Relatief	woonfunctie	0 dB	False
1976	woonfunctie	8,26	39,52	Relatief	woonfunctie	0 dB	False
1977	woonfunctie	8,33	40,35	Relatief	woonfunctie	0 dB	False
1973	woonfunctie	8,77	40,50	Relatief	woonfunctie	0 dB	False
1976	woonfunctie	8,63	39,83	Relatief	woonfunctie	0 dB	False
1977	woonfunctie	8,51	40,05	Relatief	woonfunctie	0 dB	False
1976	woonfunctie	7,51	39,75	Relatief	woonfunctie	0 dB	False
1976	woonfunctie	10,64	39,50	Relatief	woonfunctie	0 dB	False
1977	woonfunctie	8,56	40,00	Relatief	woonfunctie	0 dB	False
1976	woonfunctie	6,81	39,73	Relatief	woonfunctie	0 dB	False
1976	woonfunctie	8,63	39,69	Relatief	woonfunctie	0 dB	False
1973	woonfunctie	8,89	40,50	Relatief	woonfunctie	0 dB	False
1977	woonfunctie	8,50	40,00	Relatief	woonfunctie	0 dB	False
1977	woonfunctie	8,54	40,00	Relatief	woonfunctie	0 dB	False
1976	woonfunctie	8,60	39,38	Relatief	woonfunctie	0 dB	False
1976	woonfunctie	8,57	39,50	Relatief	woonfunctie	0 dB	False
1978	woonfunctie	8,71	39,94	Relatief	woonfunctie	0 dB	False
1976	woonfunctie	8,65	39,52	Relatief	woonfunctie	0 dB	False
1977	woonfunctie	8,58	40,00	Relatief	woonfunctie	0 dB	False
1976	woonfunctie	6,43	39,50	Relatief	woonfunctie	0 dB	False
1976	woonfunctie	8,71	39,94	Relatief	woonfunctie	0 dB	False
1976	woonfunctie	8,70	39,50	Relatief	woonfunctie	0 dB	False
1978	woonfunctie	8,63	39,80	Relatief	woonfunctie	0 dB	False
1976	woonfunctie	8,59	39,50	Relatief	woonfunctie	0 dB	False
1976	woonfunctie	6,92	39,50	Relatief	woonfunctie	0 dB	False
1976	woonfunctie	8,57	39,50	Relatief	woonfunctie	0 dB	False
1977	woonfunctie	8,69	40,00	Relatief	woonfunctie	0 dB	False
1976	woonfunctie	8,66	39,42	Relatief	woonfunctie	0 dB	False
1976	woonfunctie	9,06	39,66	Relatief	woonfunctie	0 dB	False
1976	woonfunctie	8,36	39,79	Relatief	woonfunctie	0 dB	False
1976	woonfunctie	8,63	39,50	Relatief	woonfunctie	0 dB	False
1977	woonfunctie	8,74	40,30	Relatief	woonfunctie	0 dB	False
1976	woonfunctie	6,29	39,72	Relatief	woonfunctie	0 dB	False
1976	woonfunctie	6,91	39,68	Relatief	woonfunctie	0 dB	False
1977	woonfunctie	8,75	40,41	Relatief	woonfunctie	0 dB	False
1976	woonfunctie	8,56	39,95	Relatief	woonfunctie	0 dB	False
1977	woonfunctie	8,69	40,21	Relatief	woonfunctie	0 dB	False
1976	woonfunctie	8,24	39,88	Relatief	woonfunctie	0 dB	False
1976	woonfunctie	8,35	39,50	Relatief	woonfunctie	0 dB	False
1976	woonfunctie	8,57	39,50	Relatief	woonfunctie	0 dB	False
1976	woonfunctie	8,66	39,63	Relatief	woonfunctie	0 dB	False
1977	woonfunctie	8,77	40,00	Relatief	woonfunctie	0 dB	False
1977	woonfunctie	8,84	40,37	Relatief	woonfunctie	0 dB	False
1974	woonfunctie	25,60	40,00	Relatief	woonfunctie	0 dB	False
1977	woonfunctie	8,59	40,10	Relatief	woonfunctie	0 dB	False
1976	woonfunctie	8,51	39,43	Relatief	woonfunctie	0 dB	False
1973	woonfunctie	8,61	40,50	Relatief	woonfunctie	0 dB	False
1976	woonfunctie	8,63	39,77	Relatief	woonfunctie	0 dB	False
1977	woonfunctie	8,48	40,36	Relatief	woonfunctie	0 dB	False
1976	woonfunctie	8,58	39,90	Relatief	woonfunctie	0 dB	False
1977	woonfunctie	8,32	40,00	Relatief	woonfunctie	0 dB	False
1977	woonfunctie	8,67	40,00	Relatief	woonfunctie	0 dB	False
1976	woonfunctie	8,63	39,69	Relatief	woonfunctie	0 dB	False
1976	woonfunctie	8,58	39,50	Relatief	woonfunctie	0 dB	False
1973	woonfunctie	8,73	40,50	Relatief	woonfunctie	0 dB	False
1977	woonfunctie	8,79	40,31	Relatief	woonfunctie	0 dB	False
1976	woonfunctie	6,77	39,75	Relatief	woonfunctie	0 dB	False
1976	woonfunctie	8,51	40,00	Relatief	woonfunctie	0 dB	False
1977	woonfunctie	8,71	40,00	Relatief	woonfunctie	0 dB	False

3 bouwblokken Stroinkslanden Zuid te Enschede
Ingevoerde items rekenmodel

AGEL adviseurs
20190069

Model: model 2029
wegverkeer - Stroinkslanden Zuid
Groep: (hoofdgroep)
Lijst van Gebouwen, voor rekenmethode Wegverkeerslawaai - RMW-2012

Naam	Omschr.	Hoogte	Maaiveld	Hdef.	Gebruiksfunctie	Cp	Zwevend
1976	woonfunctie	8,64	39,96	Relatief	woonfunctie	0 dB	False
1976	woonfunctie	8,33	39,50	Relatief	woonfunctie	0 dB	False
1976	woonfunctie	8,55	39,50	Relatief	woonfunctie	0 dB	False
1973	woonfunctie	14,48	40,50	Relatief	woonfunctie	0 dB	False
1977	woonfunctie	6,19	41,00	Relatief	woonfunctie	0 dB	False
1977	woonfunctie	6,37	41,00	Relatief	woonfunctie	0 dB	False
1977	woonfunctie	8,41	41,00	Relatief	woonfunctie	0 dB	False
1977	woonfunctie	8,41	41,00	Relatief	woonfunctie	0 dB	False
1977	woonfunctie	5,88	41,00	Relatief	woonfunctie	0 dB	False
1977	woonfunctie	8,63	40,80	Relatief	woonfunctie	0 dB	False
1977	woonfunctie	6,40	41,29	Relatief	woonfunctie	0 dB	False
1977	woonfunctie	8,66	41,00	Relatief	woonfunctie	0 dB	False
1977	woonfunctie	11,87	41,00	Relatief	woonfunctie	0 dB	False
1977	woonfunctie	8,69	40,87	Relatief	woonfunctie	0 dB	False
1977	woonfunctie	6,43	41,00	Relatief	woonfunctie	0 dB	False
1977	woonfunctie	6,60	41,00	Relatief	woonfunctie	0 dB	False
1977	woonfunctie	6,40	41,00	Relatief	woonfunctie	0 dB	False
1977	woonfunctie	8,60	41,00	Relatief	woonfunctie	0 dB	False
1977	woonfunctie	7,51	41,26	Relatief	woonfunctie	0 dB	False
1977	woonfunctie	8,22	41,00	Relatief	woonfunctie	0 dB	False
1973	woonfunctie	4,00	41,24	Relatief	woonfunctie	0 dB	False
1974	woonfunctie	3,12	41,50	Relatief	woonfunctie	0 dB	False
1977	woonfunctie	8,61	41,25	Relatief	woonfunctie	0 dB	False
1974	woonfunctie	8,53	42,00	Relatief	woonfunctie	0 dB	False
1974	woonfunctie	8,79	42,00	Relatief	woonfunctie	0 dB	False
1974	woonfunctie	8,19	41,00	Relatief	woonfunctie	0 dB	False
1973	woonfunctie	3,86	41,17	Relatief	woonfunctie	0 dB	False
1977	woonfunctie	8,41	40,64	Relatief	woonfunctie	0 dB	False
1974	woonfunctie	8,85	41,50	Relatief	woonfunctie	0 dB	False
1977	woonfunctie	8,05	40,75	Relatief	woonfunctie	0 dB	False
1974	woonfunctie	8,40	40,96	Relatief	woonfunctie	0 dB	False
1977	woonfunctie	8,47	40,77	Relatief	woonfunctie	0 dB	False
1973	woonfunctie	3,96	40,50	Relatief	woonfunctie	0 dB	False
1973	woonfunctie	3,69	41,07	Relatief	woonfunctie	0 dB	False
1974	woonfunctie	8,82	41,00	Relatief	woonfunctie	0 dB	False
1974	woonfunctie	8,56	42,00	Relatief	woonfunctie	0 dB	False
1973	woonfunctie	8,86	40,57	Relatief	woonfunctie	0 dB	False
1973	woonfunctie	8,75	40,53	Relatief	woonfunctie	0 dB	False
1974	woonfunctie	8,92	41,37	Relatief	woonfunctie	0 dB	False
1973	woonfunctie	4,29	41,08	Relatief	woonfunctie	0 dB	False
1974	woonfunctie	8,85	41,00	Relatief	woonfunctie	0 dB	False
1974	woonfunctie	8,29	41,00	Relatief	woonfunctie	0 dB	False
1974	woonfunctie	8,53	41,00	Relatief	woonfunctie	0 dB	False
1974	woonfunctie	3,95	40,87	Relatief	woonfunctie	0 dB	False
1977	woonfunctie	8,77	40,53	Relatief	woonfunctie	0 dB	False
1974	woonfunctie	3,90	41,00	Relatief	woonfunctie	0 dB	False
1974	woonfunctie	8,89	41,00	Relatief	woonfunctie	0 dB	False
1973	woonfunctie	8,77	40,55	Relatief	woonfunctie	0 dB	False
1973	woonfunctie	8,33	40,73	Relatief	woonfunctie	0 dB	False
1974	woonfunctie	3,85	41,83	Relatief	woonfunctie	0 dB	False
1974	woonfunctie	8,49	41,70	Relatief	woonfunctie	0 dB	False
1974	woonfunctie	4,23	40,86	Relatief	woonfunctie	0 dB	False
1973	woonfunctie	8,38	40,74	Relatief	woonfunctie	0 dB	False
1974	woonfunctie	8,22	41,50	Relatief	woonfunctie	0 dB	False
1974	woonfunctie	8,80	41,00	Relatief	woonfunctie	0 dB	False
1973	woonfunctie	3,59	41,27	Relatief	woonfunctie	0 dB	False
1977	woonfunctie	8,58	40,22	Relatief	woonfunctie	0 dB	False
1974	woonfunctie	8,33	41,50	Relatief	woonfunctie	0 dB	False
1973	woonfunctie	3,79	41,08	Relatief	woonfunctie	0 dB	False
1974	woonfunctie	8,81	41,00	Relatief	woonfunctie	0 dB	False
1977	woonfunctie	8,63	40,98	Relatief	woonfunctie	0 dB	False

3 bouwblokken Stroinkslanden Zuid te Enschede
Ingevoerde items rekenmodel

AGEL adviseurs
20190069

Model: model 2029
wegverkeer - Stroinkslanden Zuid
Groep: (hoofdgroep)
Lijst van Gebouwen, voor rekenmethode Wegverkeerslawaai - RMW-2012

Naam	Omschr.	Hoogte	Maaiveld	Hdef.	Gebruiksfunctie	Cp	Zwevend
1973	woonfunctie	8,36	40,72	Relatief	woonfunctie	0 dB	False
1977	woonfunctie	8,60	41,15	Relatief	woonfunctie	0 dB	False
1977	woonfunctie	8,49	40,78	Relatief	woonfunctie	0 dB	False
1974	woonfunctie	8,35	42,00	Relatief	woonfunctie	0 dB	False
1974	woonfunctie	8,69	40,99	Relatief	woonfunctie	0 dB	False
1977	woonfunctie	8,68	40,83	Relatief	woonfunctie	0 dB	False
1977	woonfunctie	8,08	41,25	Relatief	woonfunctie	0 dB	False
1973	woonfunctie	9,95	40,64	Relatief	woonfunctie	0 dB	False
1974	woonfunctie	3,87	40,86	Relatief	woonfunctie	0 dB	False
1974	woonfunctie	4,11	41,64	Relatief	woonfunctie	0 dB	False
1974	woonfunctie	8,49	40,73	Relatief	woonfunctie	0 dB	False
1974	woonfunctie	8,87	41,00	Relatief	woonfunctie	0 dB	False
1977	woonfunctie	8,68	41,00	Relatief	woonfunctie	0 dB	False
1974	woonfunctie	8,57	40,96	Relatief	woonfunctie	0 dB	False
1974	woonfunctie	10,70	40,93	Relatief	woonfunctie	0 dB	False
1973	woonfunctie	8,77	40,51	Relatief	woonfunctie	0 dB	False
1977	woonfunctie	8,37	41,03	Relatief	woonfunctie	0 dB	False
1977	woonfunctie	8,58	41,08	Relatief	woonfunctie	0 dB	False
1974	woonfunctie	3,89	41,50	Relatief	woonfunctie	0 dB	False
1973	woonfunctie	8,37	40,70	Relatief	woonfunctie	0 dB	False
1977	woonfunctie	8,38	41,31	Relatief	woonfunctie	0 dB	False
1974	woonfunctie	8,79	42,00	Relatief	woonfunctie	0 dB	False
1977	woonfunctie	8,39	41,01	Relatief	woonfunctie	0 dB	False
1974	woonfunctie	8,44	41,92	Relatief	woonfunctie	0 dB	False
1977	woonfunctie	8,70	41,29	Relatief	woonfunctie	0 dB	False
1977	woonfunctie	11,88	41,50	Relatief	woonfunctie	0 dB	False
1977	woonfunctie	8,56	40,50	Relatief	woonfunctie	0 dB	False
1974	woonfunctie	3,09	41,64	Relatief	woonfunctie	0 dB	False
1977	woonfunctie	8,92	40,57	Relatief	woonfunctie	0 dB	False
1974	woonfunctie	7,87	41,00	Relatief	woonfunctie	0 dB	False
1974	woonfunctie	8,44	41,00	Relatief	woonfunctie	0 dB	False
1974	woonfunctie	8,21	41,00	Relatief	woonfunctie	0 dB	False
1977	woonfunctie	8,47	41,02	Relatief	woonfunctie	0 dB	False
1974	woonfunctie	8,59	41,50	Relatief	woonfunctie	0 dB	False
1977	woonfunctie	7,94	40,69	Relatief	woonfunctie	0 dB	False
1973	woonfunctie	8,39	40,73	Relatief	woonfunctie	0 dB	False
1974	woonfunctie	8,67	41,00	Relatief	woonfunctie	0 dB	False
1974	woonfunctie	8,76	42,00	Relatief	woonfunctie	0 dB	False
1977	woonfunctie	8,61	40,53	Relatief	woonfunctie	0 dB	False
1974	woonfunctie	8,83	41,87	Relatief	woonfunctie	0 dB	False
1973	woonfunctie	8,38	40,73	Relatief	woonfunctie	0 dB	False
1973	woonfunctie	4,28	40,50	Relatief	woonfunctie	0 dB	False
1974	woonfunctie	8,25	41,50	Relatief	woonfunctie	0 dB	False
1977	woonfunctie	8,39	41,00	Relatief	woonfunctie	0 dB	False
1974	woonfunctie	8,30	41,50	Relatief	woonfunctie	0 dB	False
1977	woonfunctie	8,61	40,64	Relatief	woonfunctie	0 dB	False
1977	woonfunctie	8,45	41,00	Relatief	woonfunctie	0 dB	False
1974	woonfunctie	8,79	41,00	Relatief	woonfunctie	0 dB	False
1974	woonfunctie	8,63	42,00	Relatief	woonfunctie	0 dB	False
1974	woonfunctie	8,75	41,00	Relatief	woonfunctie	0 dB	False
1977	woonfunctie	8,49	40,67	Relatief	woonfunctie	0 dB	False
1974	woonfunctie	3,71	41,50	Relatief	woonfunctie	0 dB	False
1974	woonfunctie	8,94	42,00	Relatief	woonfunctie	0 dB	False
1977	woonfunctie	8,62	40,50	Relatief	woonfunctie	0 dB	False
1977	woonfunctie	6,15	41,50	Relatief	woonfunctie	0 dB	False
1974	woonfunctie	8,46	41,50	Relatief	woonfunctie	0 dB	False
1977	woonfunctie	8,63	41,00	Relatief	woonfunctie	0 dB	False
1974	woonfunctie	9,00	42,00	Relatief	woonfunctie	0 dB	False
1974	woonfunctie	3,83	41,00	Relatief	woonfunctie	0 dB	False
1974	woonfunctie	8,67	40,73	Relatief	woonfunctie	0 dB	False
1974	woonfunctie	8,52	41,50	Relatief	woonfunctie	0 dB	False

3 bouwblokken Stroinkslanden Zuid te Enschede
Ingevoerde items rekenmodel

AGEL adviseurs
20190069

Model: model 2029
wegverkeer - Stroinkslanden Zuid
Groep: (hoofdgroep)
Lijst van Gebouwen, voor rekenmethode Wegverkeerslawaai - RMW-2012

Naam	Omschr.	Hoogte	Maaiveld	Hdef.	Gebruiksfunctie	Cp	Zwevend
1974	woonfunctie	8,81	42,00	Relatief	woonfunctie	0 dB	False
1974	woonfunctie	8,73	40,90	Relatief	woonfunctie	0 dB	False
1974	woonfunctie	3,74	41,50	Relatief	woonfunctie	0 dB	False
1973	woonfunctie	3,35	40,50	Relatief	woonfunctie	0 dB	False
1974	woonfunctie	8,39	41,50	Relatief	woonfunctie	0 dB	False
1974	woonfunctie	8,81	41,49	Relatief	woonfunctie	0 dB	False
1974	woonfunctie	3,56	41,50	Relatief	woonfunctie	0 dB	False
1977	woonfunctie	8,60	41,26	Relatief	woonfunctie	0 dB	False
1974	woonfunctie	3,84	41,50	Relatief	woonfunctie	0 dB	False
1977	woonfunctie	8,76	41,01	Relatief	woonfunctie	0 dB	False
1977	woonfunctie	8,22	40,50	Relatief	woonfunctie	0 dB	False
1977	woonfunctie	8,86	41,00	Relatief	woonfunctie	0 dB	False
1974	woonfunctie	8,76	41,00	Relatief	woonfunctie	0 dB	False
1973	woonfunctie	8,64	40,74	Relatief	woonfunctie	0 dB	False
1974	woonfunctie	8,71	40,90	Relatief	woonfunctie	0 dB	False
1977	woonfunctie	10,66	40,57	Relatief	woonfunctie	0 dB	False
1977	woonfunctie	8,82	41,00	Relatief	woonfunctie	0 dB	False
1977	woonfunctie	8,45	40,83	Relatief	woonfunctie	0 dB	False
1977	woonfunctie	8,70	40,50	Relatief	woonfunctie	0 dB	False
1974	woonfunctie	9,51	41,00	Relatief	woonfunctie	0 dB	False
1977	woonfunctie	8,72	41,09	Relatief	woonfunctie	0 dB	False
1977	woonfunctie	8,65	40,71	Relatief	woonfunctie	0 dB	False
1977	woonfunctie	8,75	41,09	Relatief	woonfunctie	0 dB	False
1977	woonfunctie	8,42	40,56	Relatief	woonfunctie	0 dB	False
1974	woonfunctie	8,71	42,00	Relatief	woonfunctie	0 dB	False
1977	woonfunctie	8,59	40,56	Relatief	woonfunctie	0 dB	False
1974	woonfunctie	8,25	41,50	Relatief	woonfunctie	0 dB	False
1973	woonfunctie	8,36	40,68	Relatief	woonfunctie	0 dB	False
1974	woonfunctie	3,66	41,00	Relatief	woonfunctie	0 dB	False
1974	woonfunctie	8,54	40,87	Relatief	woonfunctie	0 dB	False
1974	woonfunctie	9,03	42,00	Relatief	woonfunctie	0 dB	False
1977	woonfunctie	9,23	40,69	Relatief	woonfunctie	0 dB	False
1974	woonfunctie	3,88	41,79	Relatief	woonfunctie	0 dB	False
1977	woonfunctie	8,76	41,29	Relatief	woonfunctie	0 dB	False
1974	woonfunctie	8,92	41,50	Relatief	woonfunctie	0 dB	False
1977	woonfunctie	8,48	40,67	Relatief	woonfunctie	0 dB	False
1977	woonfunctie	6,18	41,02	Relatief	woonfunctie	0 dB	False
1977	woonfunctie	8,06	41,17	Relatief	woonfunctie	0 dB	False
1974	woonfunctie	8,46	40,87	Relatief	woonfunctie	0 dB	False
1974	woonfunctie	3,65	42,00	Relatief	woonfunctie	0 dB	False
1974	woonfunctie	8,39	41,20	Relatief	woonfunctie	0 dB	False
1974	woonfunctie	8,73	42,00	Relatief	woonfunctie	0 dB	False
1974	woonfunctie	3,92	41,90	Relatief	woonfunctie	0 dB	False
1973	woonfunctie	8,41	40,72	Relatief	woonfunctie	0 dB	False
1977	woonfunctie	8,88	40,50	Relatief	woonfunctie	0 dB	False
1977	woonfunctie	8,42	40,51	Relatief	woonfunctie	0 dB	False
1974	woonfunctie	5,52	42,13	Relatief	woonfunctie	0 dB	False
1974	woonfunctie	8,40	41,50	Relatief	woonfunctie	0 dB	False
1974	woonfunctie	8,71	42,00	Relatief	woonfunctie	0 dB	False
1977	woonfunctie	8,40	40,50	Relatief	woonfunctie	0 dB	False
1977	woonfunctie	8,65	40,61	Relatief	woonfunctie	0 dB	False
1974	woonfunctie	8,36	41,00	Relatief	woonfunctie	0 dB	False
1974	woonfunctie	8,37	41,50	Relatief	woonfunctie	0 dB	False
1977	woonfunctie	8,75	40,89	Relatief	woonfunctie	0 dB	False
1977	woonfunctie	8,50	41,00	Relatief	woonfunctie	0 dB	False
1977	woonfunctie	8,46	41,11	Relatief	woonfunctie	0 dB	False
1977	woonfunctie	8,58	40,82	Relatief	woonfunctie	0 dB	False
1974	woonfunctie	4,15	41,43	Relatief	woonfunctie	0 dB	False
1973	woonfunctie	3,85	41,32	Relatief	woonfunctie	0 dB	False
1977	woonfunctie	8,33	41,00	Relatief	woonfunctie	0 dB	False
1974	woonfunctie	3,54	40,93	Relatief	woonfunctie	0 dB	False

3 bouwblokken Stroinkslanden Zuid te Enschede
Ingevoerde items rekenmodel

AGEL adviseurs
20190069

Model: model 2029
wegverkeer - Stroinkslanden Zuid
Groep: (hoofdgroep)
Lijst van Gebouwen, voor rekenmethode Wegverkeerslawaai - RMW-2012

Naam	Refl. 63	Refl. 125	Refl. 250	Refl. 500	Refl. 1k	Refl. 2k	Refl. 4k	Refl. 8k
1974	0,80	0,80	0,80	0,80	0,80	0,80	0,80	0,80
1974	0,80	0,80	0,80	0,80	0,80	0,80	0,80	0,80
1974	0,80	0,80	0,80	0,80	0,80	0,80	0,80	0,80
1973	0,80	0,80	0,80	0,80	0,80	0,80	0,80	0,80
1974	0,80	0,80	0,80	0,80	0,80	0,80	0,80	0,80
1974	0,80	0,80	0,80	0,80	0,80	0,80	0,80	0,80
1974	0,80	0,80	0,80	0,80	0,80	0,80	0,80	0,80
1977	0,80	0,80	0,80	0,80	0,80	0,80	0,80	0,80
1974	0,80	0,80	0,80	0,80	0,80	0,80	0,80	0,80
1977	0,80	0,80	0,80	0,80	0,80	0,80	0,80	0,80
1974	0,80	0,80	0,80	0,80	0,80	0,80	0,80	0,80
1977	0,80	0,80	0,80	0,80	0,80	0,80	0,80	0,80
1977	0,80	0,80	0,80	0,80	0,80	0,80	0,80	0,80
1974	0,80	0,80	0,80	0,80	0,80	0,80	0,80	0,80
1977	0,80	0,80	0,80	0,80	0,80	0,80	0,80	0,80
1977	0,80	0,80	0,80	0,80	0,80	0,80	0,80	0,80
1974	0,80	0,80	0,80	0,80	0,80	0,80	0,80	0,80
1977	0,80	0,80	0,80	0,80	0,80	0,80	0,80	0,80
1977	0,80	0,80	0,80	0,80	0,80	0,80	0,80	0,80
1977	0,80	0,80	0,80	0,80	0,80	0,80	0,80	0,80
1977	0,80	0,80	0,80	0,80	0,80	0,80	0,80	0,80
1974	0,80	0,80	0,80	0,80	0,80	0,80	0,80	0,80
1977	0,80	0,80	0,80	0,80	0,80	0,80	0,80	0,80
1974	0,80	0,80	0,80	0,80	0,80	0,80	0,80	0,80
1973	0,80	0,80	0,80	0,80	0,80	0,80	0,80	0,80
1974	0,80	0,80	0,80	0,80	0,80	0,80	0,80	0,80
1974	0,80	0,80	0,80	0,80	0,80	0,80	0,80	0,80
1977	0,80	0,80	0,80	0,80	0,80	0,80	0,80	0,80
1974	0,80	0,80	0,80	0,80	0,80	0,80	0,80	0,80
1977	0,80	0,80	0,80	0,80	0,80	0,80	0,80	0,80
1977	0,80	0,80	0,80	0,80	0,80	0,80	0,80	0,80
1977	0,80	0,80	0,80	0,80	0,80	0,80	0,80	0,80
1974	0,80	0,80	0,80	0,80	0,80	0,80	0,80	0,80
1974	0,80	0,80	0,80	0,80	0,80	0,80	0,80	0,80
1974	0,80	0,80	0,80	0,80	0,80	0,80	0,80	0,80
1973	0,80	0,80	0,80	0,80	0,80	0,80	0,80	0,80
1977	0,80	0,80	0,80	0,80	0,80	0,80	0,80	0,80
1977	0,80	0,80	0,80	0,80	0,80	0,80	0,80	0,80
1974	0,80	0,80	0,80	0,80	0,80	0,80	0,80	0,80
1974	0,80	0,80	0,80	0,80	0,80	0,80	0,80	0,80
1974	0,80	0,80	0,80	0,80	0,80	0,80	0,80	0,80
1977	0,80	0,80	0,80	0,80	0,80	0,80	0,80	0,80
1977	0,80	0,80	0,80	0,80	0,80	0,80	0,80	0,80
1977	0,80	0,80	0,80	0,80	0,80	0,80	0,80	0,80
1974	0,80	0,80	0,80	0,80	0,80	0,80	0,80	0,80
1974	0,80	0,80	0,80	0,80	0,80	0,80	0,80	0,80
1977	0,80	0,80	0,80	0,80	0,80	0,80	0,80	0,80
1977	0,80	0,80	0,80	0,80	0,80	0,80	0,80	0,80
1977	0,80	0,80	0,80	0,80	0,80	0,80	0,80	0,80
1977	0,80	0,80	0,80	0,80	0,80	0,80	0,80	0,80
1977	0,80	0,80	0,80	0,80	0,80	0,80	0,80	0,80
1974	0,80	0,80	0,80	0,80	0,80	0,80	0,80	0,80
1973	0,80	0,80	0,80	0,80	0,80	0,80	0,80	0,80
1977	0,80	0,80	0,80	0,80	0,80	0,80	0,80	0,80
1974	0,80	0,80	0,80	0,80	0,80	0,80	0,80	0,80

3 bouwblokken Stroinkslanden Zuid te Enschede
Ingevoerde items rekenmodel

AGEL adviseurs
20190069

Model: model 2029
wegverkeer - Stroinkslanden Zuid
Groep: (hoofdgroep)
Lijst van Gebouwen, voor rekenmethode Wegverkeerslawaai - RMW-2012

Naam	Omschr.	Hoogte	Maaiveld	Hdef.	Gebruiksfunctie	Cp	Zwevend
1977	woonfunctie	8,51	40,50	Relatief	woonfunctie	0 dB	False
1977	woonfunctie	8,41	41,06	Relatief	woonfunctie	0 dB	False
1973	woonfunctie	8,88	40,62	Relatief	woonfunctie	0 dB	False
1973	woonfunctie	8,41	40,76	Relatief	woonfunctie	0 dB	False
1974	woonfunctie	8,34	41,50	Relatief	woonfunctie	0 dB	False
1977	woonfunctie	8,43	40,70	Relatief	woonfunctie	0 dB	False
1974	woonfunctie	3,84	40,89	Relatief	woonfunctie	0 dB	False
1974	woonfunctie	8,46	42,00	Relatief	woonfunctie	0 dB	False
1977	woonfunctie	8,73	41,20	Relatief	woonfunctie	0 dB	False
1974	woonfunctie	8,83	41,00	Relatief	woonfunctie	0 dB	False
1974	woonfunctie	8,62	40,93	Relatief	woonfunctie	0 dB	False
1973	woonfunctie	8,41	40,66	Relatief	woonfunctie	0 dB	False
1973	woonfunctie	8,50	40,53	Relatief	woonfunctie	0 dB	False
1974	woonfunctie	8,29	41,50	Relatief	woonfunctie	0 dB	False
1977	woonfunctie	8,82	41,00	Relatief	woonfunctie	0 dB	False
1973	woonfunctie	3,88	40,50	Relatief	woonfunctie	0 dB	False
1974	woonfunctie	8,51	42,00	Relatief	woonfunctie	0 dB	False
1977	woonfunctie	8,50	41,00	Relatief	woonfunctie	0 dB	False
1974	woonfunctie	3,85	41,00	Relatief	woonfunctie	0 dB	False
1974	woonfunctie	8,99	42,00	Relatief	woonfunctie	0 dB	False
1977	woonfunctie	8,43	41,00	Relatief	woonfunctie	0 dB	False
1974	woonfunctie	3,85	41,83	Relatief	woonfunctie	0 dB	False
1974	woonfunctie	8,69	41,31	Relatief	woonfunctie	0 dB	False
1977	woonfunctie	8,73	40,76	Relatief	woonfunctie	0 dB	False
1974	woonfunctie	8,26	41,50	Relatief	woonfunctie	0 dB	False
1974	woonfunctie	8,50	40,76	Relatief	woonfunctie	0 dB	False
1977	woonfunctie	8,80	41,00	Relatief	woonfunctie	0 dB	False
1973	woonfunctie	8,30	40,67	Relatief	woonfunctie	0 dB	False
1974	woonfunctie	8,83	41,00	Relatief	woonfunctie	0 dB	False
1974	woonfunctie	8,52	41,00	Relatief	woonfunctie	0 dB	False
1974	woonfunctie	8,64	41,00	Relatief	woonfunctie	0 dB	False
1974	woonfunctie	3,80	40,88	Relatief	woonfunctie	0 dB	False
1977	woonfunctie	8,32	41,00	Relatief	woonfunctie	0 dB	False
1974	woonfunctie	8,66	41,38	Relatief	woonfunctie	0 dB	False
1973	woonfunctie	3,81	40,51	Relatief	woonfunctie	0 dB	False
1974	woonfunctie	8,64	40,86	Relatief	woonfunctie	0 dB	False
1973	woonfunctie	8,33	40,65	Relatief	woonfunctie	0 dB	False
1974	woonfunctie	8,66	41,70	Relatief	woonfunctie	0 dB	False
1974	woonfunctie	8,44	42,00	Relatief	woonfunctie	0 dB	False
1973	woonfunctie	3,23	40,50	Relatief	woonfunctie	0 dB	False
1977	woonfunctie	8,60	41,00	Relatief	woonfunctie	0 dB	False
1974	woonfunctie	8,45	41,50	Relatief	woonfunctie	0 dB	False
1974	woonfunctie	13,11	40,98	Relatief	woonfunctie	0 dB	False
1977	woonfunctie	8,69	41,00	Relatief	woonfunctie	0 dB	False
1977	woonfunctie	8,40	41,00	Relatief	woonfunctie	0 dB	False
1977	woonfunctie	8,69	41,25	Relatief	woonfunctie	0 dB	False
1974	woonfunctie	8,60	41,81	Relatief	woonfunctie	0 dB	False
1977	woonfunctie	8,58	40,98	Relatief	woonfunctie	0 dB	False
1974	woonfunctie	8,82	40,85	Relatief	woonfunctie	0 dB	False
1974	woonfunctie	8,68	41,49	Relatief	woonfunctie	0 dB	False
1977	woonfunctie	8,70	40,50	Relatief	woonfunctie	0 dB	False
1973	woonfunctie	3,82	40,50	Relatief	woonfunctie	0 dB	False
1974	woonfunctie	8,66	41,74	Relatief	woonfunctie	0 dB	False
1977	woonfunctie	8,73	40,50	Relatief	woonfunctie	0 dB	False
1974	woonfunctie	8,68	42,00	Relatief	woonfunctie	0 dB	False
1977	woonfunctie	8,68	40,47	Relatief	woonfunctie	0 dB	False
1979	woonfunctie	8,46	40,01	Relatief	woonfunctie	0 dB	False
1979	woonfunctie	8,59	40,05	Relatief	woonfunctie	0 dB	False
1973	woonfunctie	8,16	40,19	Relatief	woonfunctie	0 dB	False
1973	woonfunctie	8,31	40,50	Relatief	woonfunctie	0 dB	False
1979	woonfunctie	8,82	40,02	Relatief	woonfunctie	0 dB	False

3 bouwblokken Stroinkslanden Zuid te Enschede
Ingevoerde items rekenmodel

AGEL adviseurs
20190069

Model: model 2029
wegverkeer - Stroinkslanden Zuid
Groep: (hoofdgroep)
Lijst van Gebouwen, voor rekenmethode Wegverkeerslawaai - RMW-2012

Naam	Omschr.	Hoogte	Maaiveld	Hdef.	Gebruiksfunctie	Cp	Zwevend
1979	woonfunctie	8,35	40,10	Relatief	woonfunctie	0 dB	False
1978	woonfunctie	9,01	40,19	Relatief	woonfunctie	0 dB	False
1978	woonfunctie	9,95	40,11	Relatief	woonfunctie	0 dB	False
1979	woonfunctie	8,52	0,00	Relatief	woonfunctie	0 dB	False
1978	woonfunctie	8,48	40,50	Relatief	woonfunctie	0 dB	False
1979	woonfunctie	7,53	40,00	Relatief	woonfunctie	0 dB	False
1979	woonfunctie	8,72	40,00	Relatief	woonfunctie	0 dB	False
1977	woonfunctie	8,50	39,55	Relatief	woonfunctie	0 dB	False
1978	woonfunctie	8,63	40,50	Relatief	woonfunctie	0 dB	False
1979	woonfunctie	8,57	40,38	Relatief	woonfunctie	0 dB	False
1978	woonfunctie	4,25	40,50	Relatief	woonfunctie	0 dB	False
1978	woonfunctie	6,81	40,50	Relatief	woonfunctie	0 dB	False
1979	woonfunctie	8,56	40,02	Relatief	woonfunctie	0 dB	False
1973	woonfunctie	8,34	40,20	Relatief	woonfunctie	0 dB	False
1979	woonfunctie	8,84	40,03	Relatief	woonfunctie	0 dB	False
1978	woonfunctie	8,54	40,50	Relatief	woonfunctie	0 dB	False
1979	woonfunctie	7,49	40,00	Relatief	woonfunctie	0 dB	False
1973	woonfunctie	8,13	40,31	Relatief	woonfunctie	0 dB	False
1979	woonfunctie	8,70	39,95	Relatief	woonfunctie	0 dB	False
1979	woonfunctie	8,75	39,55	Relatief	woonfunctie	0 dB	False
1978	woonfunctie	7,76	40,05	Relatief	woonfunctie	0 dB	False
1979	woonfunctie	8,30	40,16	Relatief	woonfunctie	0 dB	False
1979	woonfunctie	8,74	40,00	Relatief	woonfunctie	0 dB	False
1979	woonfunctie	8,59	40,24	Relatief	woonfunctie	0 dB	False
1978	woonfunctie	8,64	40,50	Relatief	woonfunctie	0 dB	False
1973	woonfunctie	8,69	40,50	Relatief	woonfunctie	0 dB	False
1979	woonfunctie	8,36	40,39	Relatief	woonfunctie	0 dB	False
1973	woonfunctie	8,29	40,19	Relatief	woonfunctie	0 dB	False
1978	woonfunctie	8,43	40,50	Relatief	woonfunctie	0 dB	False
1979	woonfunctie	8,69	40,02	Relatief	woonfunctie	0 dB	False
1978	woonfunctie	8,82	40,50	Relatief	woonfunctie	0 dB	False
1979	woonfunctie	3,97	40,05	Relatief	woonfunctie	0 dB	False
1973	woonfunctie	8,29	40,19	Relatief	woonfunctie	0 dB	False
1978	woonfunctie	8,53	40,50	Relatief	woonfunctie	0 dB	False
1978	woonfunctie	7,51	40,50	Relatief	woonfunctie	0 dB	False
1979	woonfunctie	8,71	40,28	Relatief	woonfunctie	0 dB	False
1979	woonfunctie	8,69	7,10	Relatief	woonfunctie	0 dB	False
1979	woonfunctie	8,65	40,07	Relatief	woonfunctie	0 dB	False
1979	woonfunctie	8,89	36,59	Relatief	woonfunctie	0 dB	False
1979	woonfunctie	8,63	40,31	Relatief	woonfunctie	0 dB	False
1979	woonfunctie	8,74	40,50	Relatief	woonfunctie	0 dB	False
1978	woonfunctie	4,12	40,50	Relatief	woonfunctie	0 dB	False
1979	woonfunctie	8,71	40,33	Relatief	woonfunctie	0 dB	False
1978	woonfunctie	7,46	40,05	Relatief	woonfunctie	0 dB	False
1978	woonfunctie	7,33	40,50	Relatief	woonfunctie	0 dB	False
1979	woonfunctie	8,41	40,10	Relatief	woonfunctie	0 dB	False
1978	woonfunctie	3,73	40,50	Relatief	woonfunctie	0 dB	False
1979	woonfunctie	8,71	40,10	Relatief	woonfunctie	0 dB	False
1979	woonfunctie	8,39	37,78	Relatief	woonfunctie	0 dB	False
1979	woonfunctie	8,82	40,04	Relatief	woonfunctie	0 dB	False
1978	woonfunctie	6,89	40,05	Relatief	woonfunctie	0 dB	False
1979	woonfunctie	8,70	40,50	Relatief	woonfunctie	0 dB	False
1979	woonfunctie	8,51	40,00	Relatief	woonfunctie	0 dB	False
1979	woonfunctie	8,75	39,25	Relatief	woonfunctie	0 dB	False
1978	woonfunctie	8,68	40,50	Relatief	woonfunctie	0 dB	False
1979	woonfunctie	8,71	37,24	Relatief	woonfunctie	0 dB	False
1978	woonfunctie	8,71	40,50	Relatief	woonfunctie	0 dB	False
1973	woonfunctie	8,22	40,19	Relatief	woonfunctie	0 dB	False
1978	woonfunctie	7,56	40,50	Relatief	woonfunctie	0 dB	False
1978	woonfunctie	8,47	40,50	Relatief	woonfunctie	0 dB	False
1978	woonfunctie	7,46	40,00	Relatief	woonfunctie	0 dB	False

3 bouwblokken Stroinkslanden Zuid te Enschede
Ingevoerde items rekenmodel

AGEL adviseurs
20190069

Model: model 2029
wegverkeer - Stroinkslanden Zuid
Groep: (hoofdgroep)
Lijst van Gebouwen, voor rekenmethode Wegverkeerslawaai - RMW-2012

Naam	Omschr.	Hoogte	Maaiveld	Hdef.	Gebruiksfunctie	Cp	Zwevend
1978	woonfunctie	10,24	40,00	Relatief	woonfunctie	0 dB	False
1978	woonfunctie	7,52	40,50	Relatief	woonfunctie	0 dB	False
1978	woonfunctie	7,49	40,50	Relatief	woonfunctie	0 dB	False
1978	woonfunctie	7,61	40,00	Relatief	woonfunctie	0 dB	False
1979	woonfunctie	8,66	36,32	Relatief	woonfunctie	0 dB	False
1973	woonfunctie	8,18	40,18	Relatief	woonfunctie	0 dB	False
1979	woonfunctie	8,60	40,05	Relatief	woonfunctie	0 dB	False
1979	woonfunctie	8,51	40,50	Relatief	woonfunctie	0 dB	False
1979	woonfunctie	8,62	40,39	Relatief	woonfunctie	0 dB	False
1978	woonfunctie	8,64	40,50	Relatief	woonfunctie	0 dB	False
1973	woonfunctie	11,22	40,11	Relatief	woonfunctie	0 dB	False
1978	woonfunctie	7,49	40,50	Relatief	woonfunctie	0 dB	False
1973	woonfunctie	8,53	40,50	Relatief	woonfunctie	0 dB	False
1973	woonfunctie	8,28	40,20	Relatief	woonfunctie	0 dB	False
1978	woonfunctie	7,56	40,04	Relatief	woonfunctie	0 dB	False
1979	woonfunctie	8,74	40,28	Relatief	woonfunctie	0 dB	False
1979	woonfunctie	8,57	40,20	Relatief	woonfunctie	0 dB	False
1973	woonfunctie	3,79	40,15	Relatief	woonfunctie	0 dB	False
1978	woonfunctie	8,57	40,50	Relatief	woonfunctie	0 dB	False
1978	woonfunctie	7,12	40,05	Relatief	woonfunctie	0 dB	False
1979	woonfunctie	8,78	37,78	Relatief	woonfunctie	0 dB	False
1979	woonfunctie	7,53	40,00	Relatief	woonfunctie	0 dB	False
1979	woonfunctie	8,86	40,02	Relatief	woonfunctie	0 dB	False
1978	woonfunctie	8,55	40,50	Relatief	woonfunctie	0 dB	False
1973	woonfunctie	8,24	40,31	Relatief	woonfunctie	0 dB	False
1978	woonfunctie	3,92	40,50	Relatief	woonfunctie	0 dB	False
1978	woonfunctie	7,37	40,09	Relatief	woonfunctie	0 dB	False
1979	woonfunctie	7,54	40,00	Relatief	woonfunctie	0 dB	False
1979	woonfunctie	8,85	40,13	Relatief	woonfunctie	0 dB	False
1979	woonfunctie	8,87	40,19	Relatief	woonfunctie	0 dB	False
1978	woonfunctie	7,52	40,00	Relatief	woonfunctie	0 dB	False
1973	woonfunctie	8,24	40,18	Relatief	woonfunctie	0 dB	False
1978	woonfunctie	8,79	40,50	Relatief	woonfunctie	0 dB	False
1979	woonfunctie	8,68	4,94	Relatief	woonfunctie	0 dB	False
1973	woonfunctie	8,21	40,19	Relatief	woonfunctie	0 dB	False
1978	woonfunctie	8,69	40,50	Relatief	woonfunctie	0 dB	False
1979	woonfunctie	8,58	40,50	Relatief	woonfunctie	0 dB	False
1979	woonfunctie	8,35	40,20	Relatief	woonfunctie	0 dB	False
1979	woonfunctie	8,43	40,50	Relatief	woonfunctie	0 dB	False
1979	woonfunctie	8,57	40,50	Relatief	woonfunctie	0 dB	False
1979	woonfunctie	8,49	40,50	Relatief	woonfunctie	0 dB	False
1978	woonfunctie	8,65	40,50	Relatief	woonfunctie	0 dB	False
1979	woonfunctie	8,27	40,15	Relatief	woonfunctie	0 dB	False
1979	woonfunctie	8,60	40,50	Relatief	woonfunctie	0 dB	False
1978	woonfunctie	7,47	40,00	Relatief	woonfunctie	0 dB	False
1978	woonfunctie	8,69	40,50	Relatief	woonfunctie	0 dB	False
1979	woonfunctie	8,49	40,27	Relatief	woonfunctie	0 dB	False
1979	woonfunctie	8,56	40,11	Relatief	woonfunctie	0 dB	False
1973	woonfunctie	3,56	40,50	Relatief	woonfunctie	0 dB	False
1973	woonfunctie	3,67	40,50	Relatief	woonfunctie	0 dB	False
1973	woonfunctie	8,15	40,04	Relatief	woonfunctie	0 dB	False
1973	woonfunctie	8,18	40,00	Relatief	woonfunctie	0 dB	False
1978	woonfunctie	8,87	40,50	Relatief	woonfunctie	0 dB	False
1978	woonfunctie	8,64	39,39	Relatief	woonfunctie	0 dB	False
1978	woonfunctie	7,54	39,14	Relatief	woonfunctie	0 dB	False
1978	woonfunctie	8,56	40,50	Relatief	woonfunctie	0 dB	False
1978	woonfunctie	8,69	39,50	Relatief	woonfunctie	0 dB	False
1979	woonfunctie	8,55	40,50	Relatief	woonfunctie	0 dB	False
1978	woonfunctie	8,54	39,29	Relatief	woonfunctie	0 dB	False
1973	woonfunctie	4,19	40,50	Relatief	woonfunctie	0 dB	False
1973	woonfunctie	8,45	40,00	Relatief	woonfunctie	0 dB	False

3 bouwblokken Stroinkslanden Zuid te Enschede
Ingevoerde items rekenmodel

AGEL adviseurs
20190069

Model: model 2029
wegverkeer - Stroinkslanden Zuid
Groep: (hoofdgroep)
Lijst van Gebouwen, voor rekenmethode Wegverkeerslawaai - RMW-2012

Naam	Omschr.	Hoogte	Maaiveld	Hdef.	Gebruiksfunctie	Cp	Zwevend
1978	woonfunctie	8,64	39,32	Relatief	woonfunctie	0 dB	False
1978	woonfunctie	8,74	39,43	Relatief	woonfunctie	0 dB	False
1978	woonfunctie	7,53	39,22	Relatief	woonfunctie	0 dB	False
1978	woonfunctie	7,61	39,50	Relatief	woonfunctie	0 dB	False
1978	woonfunctie	8,94	39,50	Relatief	woonfunctie	0 dB	False
1973	woonfunctie	8,40	40,04	Relatief	woonfunctie	0 dB	False
1978	woonfunctie	8,67	39,40	Relatief	woonfunctie	0 dB	False
1973	woonfunctie	8,78	40,43	Relatief	woonfunctie	0 dB	False
1973	woonfunctie	8,38	40,00	Relatief	woonfunctie	0 dB	False
1978	woonfunctie	8,73	39,26	Relatief	woonfunctie	0 dB	False
1973	woonfunctie	3,92	40,50	Relatief	woonfunctie	0 dB	False
1978	woonfunctie	8,72	39,31	Relatief	woonfunctie	0 dB	False
1978	woonfunctie	8,62	39,35	Relatief	woonfunctie	0 dB	False
1979	woonfunctie	8,70	40,50	Relatief	woonfunctie	0 dB	False
1978	woonfunctie	8,74	39,35	Relatief	woonfunctie	0 dB	False
1978	woonfunctie	8,77	40,50	Relatief	woonfunctie	0 dB	False
1978	woonfunctie	8,92	39,42	Relatief	woonfunctie	0 dB	False
1978	woonfunctie	8,81	39,29	Relatief	woonfunctie	0 dB	False
1978	woonfunctie	8,54	39,28	Relatief	woonfunctie	0 dB	False
1978	woonfunctie	8,30	39,71	Relatief	woonfunctie	0 dB	False
1973	woonfunctie	8,20	40,16	Relatief	woonfunctie	0 dB	False
1978	woonfunctie	7,52	40,50	Relatief	woonfunctie	0 dB	False
1978	woonfunctie	7,42	39,28	Relatief	woonfunctie	0 dB	False
1973	woonfunctie	3,90	40,50	Relatief	woonfunctie	0 dB	False
1978	woonfunctie	7,48	39,50	Relatief	woonfunctie	0 dB	False
1978	woonfunctie	7,46	39,50	Relatief	woonfunctie	0 dB	False
1973	woonfunctie	8,45	40,22	Relatief	woonfunctie	0 dB	False
1973	woonfunctie	8,46	40,00	Relatief	woonfunctie	0 dB	False
1978	woonfunctie	7,36	39,28	Relatief	woonfunctie	0 dB	False
1973	woonfunctie	3,72	40,50	Relatief	woonfunctie	0 dB	False
1978	woonfunctie	8,60	39,36	Relatief	woonfunctie	0 dB	False
1973	woonfunctie	3,89	40,50	Relatief	woonfunctie	0 dB	False
1978	woonfunctie	7,53	40,50	Relatief	woonfunctie	0 dB	False
1978	woonfunctie	7,51	39,50	Relatief	woonfunctie	0 dB	False
1978	woonfunctie	8,87	39,50	Relatief	woonfunctie	0 dB	False
1973	woonfunctie	3,83	40,50	Relatief	woonfunctie	0 dB	False
1978	woonfunctie	8,71	40,50	Relatief	woonfunctie	0 dB	False
1973	woonfunctie	3,87	40,50	Relatief	woonfunctie	0 dB	False
1978	woonfunctie	8,64	40,50	Relatief	woonfunctie	0 dB	False
1978	woonfunctie	7,77	40,50	Relatief	woonfunctie	0 dB	False
1973	woonfunctie	8,43	40,16	Relatief	woonfunctie	0 dB	False
1973	woonfunctie	3,90	40,50	Relatief	woonfunctie	0 dB	False
1973	woonfunctie	3,76	40,50	Relatief	woonfunctie	0 dB	False
1990	woonfunctie	6,97	39,23	Relatief	woonfunctie	0 dB	False
1979	woonfunctie	8,51	40,50	Relatief	woonfunctie	0 dB	False
1973	woonfunctie	8,40	40,00	Relatief	woonfunctie	0 dB	False
1978	woonfunctie	8,76	39,37	Relatief	woonfunctie	0 dB	False
1973	woonfunctie	6,95	40,50	Relatief	woonfunctie	0 dB	False
1978	woonfunctie	8,64	39,15	Relatief	woonfunctie	0 dB	False
1973	woonfunctie	8,40	40,00	Relatief	woonfunctie	0 dB	False
1973	woonfunctie	8,62	40,00	Relatief	woonfunctie	0 dB	False
1973	woonfunctie	8,28	40,13	Relatief	woonfunctie	0 dB	False
1978	woonfunctie	8,43	39,36	Relatief	woonfunctie	0 dB	False
1973	woonfunctie	4,31	40,40	Relatief	woonfunctie	0 dB	False
1973	woonfunctie	8,31	40,26	Relatief	woonfunctie	0 dB	False
1978	woonfunctie	7,43	40,48	Relatief	woonfunctie	0 dB	False
1973	woonfunctie	3,65	40,50	Relatief	woonfunctie	0 dB	False
1978	woonfunctie	7,56	39,24	Relatief	woonfunctie	0 dB	False
1978	woonfunctie	8,62	40,50	Relatief	woonfunctie	0 dB	False
1974	woonfunctie	3,74	40,82	Relatief	woonfunctie	0 dB	False
1974	woonfunctie	8,22	41,00	Relatief	woonfunctie	0 dB	False

3 bouwblokken Stroinkslanden Zuid te Enschede
Ingevoerde items rekenmodel

AGEL adviseurs
20190069

Model: model 2029
wegverkeer - Stroinkslanden Zuid
Groep: (hoofdgroep)
Lijst van Gebouwen, voor rekenmethode Wegverkeerslawaai - RMW-2012

Naam	Omschr.	Hoogte	Maaiveld	Hdef.	Gebruiksfunctie	Cp	Zwevend
1973	woonfunctie	8,48	40,50	Relatief	woonfunctie	0 dB	False
1974	woonfunctie	8,27	41,07	Relatief	woonfunctie	0 dB	False
1974	woonfunctie	9,02	41,00	Relatief	woonfunctie	0 dB	False
1974	woonfunctie	8,33	41,24	Relatief	woonfunctie	0 dB	False
1973	woonfunctie	8,63	40,50	Relatief	woonfunctie	0 dB	False
1974	woonfunctie	4,16	40,62	Relatief	woonfunctie	0 dB	False
1974	woonfunctie	8,38	41,23	Relatief	woonfunctie	0 dB	False
1974	woonfunctie	3,87	40,94	Relatief	woonfunctie	0 dB	False
1974	woonfunctie	8,42	41,24	Relatief	woonfunctie	0 dB	False
1974	woonfunctie	8,38	41,31	Relatief	woonfunctie	0 dB	False
1974	woonfunctie	8,78	40,52	Relatief	woonfunctie	0 dB	False
1974	woonfunctie	8,56	41,45	Relatief	woonfunctie	0 dB	False
1974	woonfunctie	9,03	41,00	Relatief	woonfunctie	0 dB	False
1974	woonfunctie	8,82	40,50	Relatief	woonfunctie	0 dB	False
1973	woonfunctie	3,31	40,50	Relatief	woonfunctie	0 dB	False
1974	woonfunctie	8,66	40,99	Relatief	woonfunctie	0 dB	False
1974	woonfunctie	8,85	40,50	Relatief	woonfunctie	0 dB	False
1974	woonfunctie	8,24	41,00	Relatief	woonfunctie	0 dB	False
1974	woonfunctie	8,79	40,58	Relatief	woonfunctie	0 dB	False
1974	woonfunctie	8,32	41,00	Relatief	woonfunctie	0 dB	False
1973	woonfunctie	8,17	40,50	Relatief	woonfunctie	0 dB	False
1974	woonfunctie	8,34	41,25	Relatief	woonfunctie	0 dB	False
1974	woonfunctie	9,67	41,40	Relatief	woonfunctie	0 dB	False
1974	woonfunctie	8,51	41,24	Relatief	woonfunctie	0 dB	False
1988	woonfunctie	8,89	40,50	Relatief	woonfunctie	0 dB	False
1974	woonfunctie	8,51	41,00	Relatief	woonfunctie	0 dB	False
1974	woonfunctie	9,87	40,94	Relatief	woonfunctie	0 dB	False
1973	woonfunctie	8,36	40,50	Relatief	woonfunctie	0 dB	False
1974	woonfunctie	8,52	40,77	Relatief	woonfunctie	0 dB	False
1974	woonfunctie	8,77	40,50	Relatief	woonfunctie	0 dB	False
1973	woonfunctie	8,38	40,50	Relatief	woonfunctie	0 dB	False
1974	woonfunctie	8,21	40,72	Relatief	woonfunctie	0 dB	False
1973	woonfunctie	3,49	40,50	Relatief	woonfunctie	0 dB	False
1974	woonfunctie	8,32	41,00	Relatief	woonfunctie	0 dB	False
1974	woonfunctie	10,77	41,19	Relatief	woonfunctie	0 dB	False
1974	woonfunctie	8,73	40,88	Relatief	woonfunctie	0 dB	False
1974	woonfunctie	8,63	41,00	Relatief	woonfunctie	0 dB	False
1973	woonfunctie	3,73	40,50	Relatief	woonfunctie	0 dB	False
1988	woonfunctie	8,84	41,00	Relatief	woonfunctie	0 dB	False
1974	woonfunctie	8,72	40,50	Relatief	woonfunctie	0 dB	False
1974	woonfunctie	8,88	40,50	Relatief	woonfunctie	0 dB	False
1973	woonfunctie	5,46	40,50	Relatief	woonfunctie	0 dB	False
1973	woonfunctie	8,59	40,50	Relatief	woonfunctie	0 dB	False
1973	woonfunctie	3,89	40,50	Relatief	woonfunctie	0 dB	False
1973	woonfunctie	8,46	40,50	Relatief	woonfunctie	0 dB	False
1974	woonfunctie	8,49	40,50	Relatief	woonfunctie	0 dB	False
1973	woonfunctie	8,34	40,50	Relatief	woonfunctie	0 dB	False
1974	woonfunctie	8,72	40,50	Relatief	woonfunctie	0 dB	False
1974	woonfunctie	8,99	40,50	Relatief	woonfunctie	0 dB	False
1974	woonfunctie	8,16	41,25	Relatief	woonfunctie	0 dB	False
1973	woonfunctie	8,37	40,50	Relatief	woonfunctie	0 dB	False
1973	woonfunctie	8,43	40,50	Relatief	woonfunctie	0 dB	False
1988	woonfunctie	8,88	40,91	Relatief	woonfunctie	0 dB	False
1973	woonfunctie	8,50	40,50	Relatief	woonfunctie	0 dB	False
1973	woonfunctie	8,54	40,50	Relatief	woonfunctie	0 dB	False
1988	woonfunctie	8,92	40,50	Relatief	woonfunctie	0 dB	False
1974	woonfunctie	8,71	40,84	Relatief	woonfunctie	0 dB	False
1974	woonfunctie	8,28	41,08	Relatief	woonfunctie	0 dB	False
1974	woonfunctie	8,33	40,50	Relatief	woonfunctie	0 dB	False
1974	woonfunctie	8,15	41,00	Relatief	woonfunctie	0 dB	False
1973	woonfunctie	8,56	40,50	Relatief	woonfunctie	0 dB	False

3 bouwblokken Stroinkslanden Zuid te Enschede
Ingevoerde items rekenmodel

AGEL adviseurs
20190069

Model: model 2029
wegverkeer - Stroinkslanden Zuid
Groep: (hoofdgroep)
Lijst van Gebouwen, voor rekenmethode Wegverkeerslawaai - RMW-2012

Naam	Omschr.	Hoogte	Maaiveld	Hdef.	Gebruiksfunctie	Cp	Zwevend
1973	woonfunctie	8,36	40,50	Relatief	woonfunctie	0 dB	False
1974	woonfunctie	3,74	40,82	Relatief	woonfunctie	0 dB	False
1974	woonfunctie	8,74	40,50	Relatief	woonfunctie	0 dB	False
1973	woonfunctie	3,76	40,50	Relatief	woonfunctie	0 dB	False
1973	woonfunctie	8,17	40,50	Relatief	woonfunctie	0 dB	False
1974	woonfunctie	8,75	41,31	Relatief	woonfunctie	0 dB	False
1973	woonfunctie	8,40	40,50	Relatief	woonfunctie	0 dB	False
1988	woonfunctie	8,93	40,58	Relatief	woonfunctie	0 dB	False
1973	woonfunctie	8,40	40,50	Relatief	woonfunctie	0 dB	False
1974	woonfunctie	3,48	40,62	Relatief	woonfunctie	0 dB	False
1974	woonfunctie	8,20	41,45	Relatief	woonfunctie	0 dB	False
1973	woonfunctie	9,72	40,50	Relatief	woonfunctie	0 dB	False
1973	woonfunctie	8,37	40,50	Relatief	woonfunctie	0 dB	False
1974	woonfunctie	8,93	40,50	Relatief	woonfunctie	0 dB	False
1974	woonfunctie	8,22	41,23	Relatief	woonfunctie	0 dB	False
1974	woonfunctie	8,47	41,50	Relatief	woonfunctie	0 dB	False
1973	woonfunctie	8,47	40,50	Relatief	woonfunctie	0 dB	False
1973	woonfunctie	8,41	40,50	Relatief	woonfunctie	0 dB	False
1974	woonfunctie	3,18	40,75	Relatief	woonfunctie	0 dB	False
1973	woonfunctie	3,55	40,50	Relatief	woonfunctie	0 dB	False
1988	woonfunctie	8,35	40,58	Relatief	woonfunctie	0 dB	False
1974	woonfunctie	8,36	41,43	Relatief	woonfunctie	0 dB	False
1973	woonfunctie	8,53	40,50	Relatief	woonfunctie	0 dB	False
1974	woonfunctie	8,51	41,57	Relatief	woonfunctie	0 dB	False
1973	woonfunctie	8,23	40,50	Relatief	woonfunctie	0 dB	False
1974	woonfunctie	8,91	40,50	Relatief	woonfunctie	0 dB	False
1973	woonfunctie	8,42	40,50	Relatief	woonfunctie	0 dB	False
1974	woonfunctie	10,05	41,00	Relatief	woonfunctie	0 dB	False
1988	woonfunctie	6,37	40,71	Relatief	woonfunctie	0 dB	False
1973	woonfunctie	3,75	40,32	Relatief	woonfunctie	0 dB	False
1978	woonfunctie	7,59	41,13	Relatief	woonfunctie	0 dB	False
1988	woonfunctie	9,02	40,87	Relatief	woonfunctie	0 dB	False
1979	woonfunctie	8,67	41,36	Relatief	woonfunctie	0 dB	False
1979	woonfunctie	8,69	40,50	Relatief	woonfunctie	0 dB	False
1979	woonfunctie	8,74	40,30	Relatief	woonfunctie	0 dB	False
1973	woonfunctie	3,57	40,27	Relatief	woonfunctie	0 dB	False
1979	woonfunctie	8,61	41,12	Relatief	woonfunctie	0 dB	False
1979	woonfunctie	8,58	40,57	Relatief	woonfunctie	0 dB	False
1979	woonfunctie	8,68	40,50	Relatief	woonfunctie	0 dB	False
1979	woonfunctie	3,51	40,10	Relatief	woonfunctie	0 dB	False
1988	woonfunctie	8,90	40,62	Relatief	woonfunctie	0 dB	False
1988	woonfunctie	8,83	40,88	Relatief	woonfunctie	0 dB	False
1988	woonfunctie	9,13	41,00	Relatief	woonfunctie	0 dB	False
1979	woonfunctie	8,60	40,50	Relatief	woonfunctie	0 dB	False
1973	woonfunctie	8,02	40,50	Relatief	woonfunctie	0 dB	False
1988	woonfunctie	9,07	40,86	Relatief	woonfunctie	0 dB	False
1973	woonfunctie	3,93	40,15	Relatief	woonfunctie	0 dB	False
1979	woonfunctie	3,57	40,25	Relatief	woonfunctie	0 dB	False
1973	woonfunctie	8,14	40,50	Relatief	woonfunctie	0 dB	False
1979	woonfunctie	8,56	41,00	Relatief	woonfunctie	0 dB	False
1979	woonfunctie	8,56	40,44	Relatief	woonfunctie	0 dB	False
1979	woonfunctie	8,63	41,33	Relatief	woonfunctie	0 dB	False
1979	woonfunctie	8,48	40,98	Relatief	woonfunctie	0 dB	False
1973	woonfunctie	8,65	40,50	Relatief	woonfunctie	0 dB	False
1979	woonfunctie	8,66	40,50	Relatief	woonfunctie	0 dB	False
1979	woonfunctie	8,58	40,50	Relatief	woonfunctie	0 dB	False
1979	woonfunctie	8,60	41,21	Relatief	woonfunctie	0 dB	False
1979	woonfunctie	9,15	40,39	Relatief	woonfunctie	0 dB	False
1978	woonfunctie	7,39	41,11	Relatief	woonfunctie	0 dB	False
1973	woonfunctie	8,12	40,50	Relatief	woonfunctie	0 dB	False
1973	woonfunctie	3,87	40,28	Relatief	woonfunctie	0 dB	False

3 bouwblokken Stroinkslanden Zuid te Enschede
Ingevoerde items rekenmodel

AGEL adviseurs
20190069

Model: model 2029
wegverkeer - Stroinkslanden Zuid
Groep: (hoofdgroep)
Lijst van Gebouwen, voor rekenmethode Wegverkeerslawaai - RMW-2012

Naam	Refl. 63	Refl. 125	Refl. 250	Refl. 500	Refl. 1k	Refl. 2k	Refl. 4k	Refl. 8k
1973	0,80	0,80	0,80	0,80	0,80	0,80	0,80	0,80
1974	0,80	0,80	0,80	0,80	0,80	0,80	0,80	0,80
1974	0,80	0,80	0,80	0,80	0,80	0,80	0,80	0,80
1973	0,80	0,80	0,80	0,80	0,80	0,80	0,80	0,80
1973	0,80	0,80	0,80	0,80	0,80	0,80	0,80	0,80
1974	0,80	0,80	0,80	0,80	0,80	0,80	0,80	0,80
1973	0,80	0,80	0,80	0,80	0,80	0,80	0,80	0,80
1988	0,80	0,80	0,80	0,80	0,80	0,80	0,80	0,80
1973	0,80	0,80	0,80	0,80	0,80	0,80	0,80	0,80
1974	0,80	0,80	0,80	0,80	0,80	0,80	0,80	0,80
1974	0,80	0,80	0,80	0,80	0,80	0,80	0,80	0,80
1974	0,80	0,80	0,80	0,80	0,80	0,80	0,80	0,80
1973	0,80	0,80	0,80	0,80	0,80	0,80	0,80	0,80
1973	0,80	0,80	0,80	0,80	0,80	0,80	0,80	0,80
1974	0,80	0,80	0,80	0,80	0,80	0,80	0,80	0,80
1973	0,80	0,80	0,80	0,80	0,80	0,80	0,80	0,80
1973	0,80	0,80	0,80	0,80	0,80	0,80	0,80	0,80
1974	0,80	0,80	0,80	0,80	0,80	0,80	0,80	0,80
1973	0,80	0,80	0,80	0,80	0,80	0,80	0,80	0,80
1973	0,80	0,80	0,80	0,80	0,80	0,80	0,80	0,80
1974	0,80	0,80	0,80	0,80	0,80	0,80	0,80	0,80
1973	0,80	0,80	0,80	0,80	0,80	0,80	0,80	0,80
1973	0,80	0,80	0,80	0,80	0,80	0,80	0,80	0,80
1974	0,80	0,80	0,80	0,80	0,80	0,80	0,80	0,80
1973	0,80	0,80	0,80	0,80	0,80	0,80	0,80	0,80
1973	0,80	0,80	0,80	0,80	0,80	0,80	0,80	0,80
1974	0,80	0,80	0,80	0,80	0,80	0,80	0,80	0,80
1973	0,80	0,80	0,80	0,80	0,80	0,80	0,80	0,80
1973	0,80	0,80	0,80	0,80	0,80	0,80	0,80	0,80
1974	0,80	0,80	0,80	0,80	0,80	0,80	0,80	0,80
1973	0,80	0,80	0,80	0,80	0,80	0,80	0,80	0,80
1973	0,80	0,80	0,80	0,80	0,80	0,80	0,80	0,80
1978	0,80	0,80	0,80	0,80	0,80	0,80	0,80	0,80
1988	0,80	0,80	0,80	0,80	0,80	0,80	0,80	0,80
1979	0,80	0,80	0,80	0,80	0,80	0,80	0,80	0,80
1979	0,80	0,80	0,80	0,80	0,80	0,80	0,80	0,80
1979	0,80	0,80	0,80	0,80	0,80	0,80	0,80	0,80
1973	0,80	0,80	0,80	0,80	0,80	0,80	0,80	0,80
1979	0,80	0,80	0,80	0,80	0,80	0,80	0,80	0,80
1979	0,80	0,80	0,80	0,80	0,80	0,80	0,80	0,80
1979	0,80	0,80	0,80	0,80	0,80	0,80	0,80	0,80
1979	0,80	0,80	0,80	0,80	0,80	0,80	0,80	0,80
1988	0,80	0,80	0,80	0,80	0,80	0,80	0,80	0,80
1988	0,80	0,80	0,80	0,80	0,80	0,80	0,80	0,80
1988	0,80	0,80	0,80	0,80	0,80	0,80	0,80	0,80
1979	0,80	0,80	0,80	0,80	0,80	0,80	0,80	0,80
1973	0,80	0,80	0,80	0,80	0,80	0,80	0,80	0,80
1988	0,80	0,80	0,80	0,80	0,80	0,80	0,80	0,80
1973	0,80	0,80	0,80	0,80	0,80	0,80	0,80	0,80
1979	0,80	0,80	0,80	0,80	0,80	0,80	0,80	0,80
1979	0,80	0,80	0,80	0,80	0,80	0,80	0,80	0,80
1979	0,80	0,80	0,80	0,80	0,80	0,80	0,80	0,80
1979	0,80	0,80	0,80	0,80	0,80	0,80	0,80	0,80
1973	0,80	0,80	0,80	0,80	0,80	0,80	0,80	0,80
1979	0,80	0,80	0,80	0,80	0,80	0,80	0,80	0,80
1979	0,80	0,80	0,80	0,80	0,80	0,80	0,80	0,80
1979	0,80	0,80	0,80	0,80	0,80	0,80	0,80	0,80
1978	0,80	0,80	0,80	0,80	0,80	0,80	0,80	0,80
1973	0,80	0,80	0,80	0,80	0,80	0,80	0,80	0,80
1973	0,80	0,80	0,80	0,80	0,80	0,80	0,80	0,80

3 bouwblokken Stroinkslanden Zuid te Enschede
Ingevoerde items rekenmodel

AGEL adviseurs
20190069

Model: model 2029
wegverkeer - Stroinkslanden Zuid
Groep: (hoofdgroep)
Lijst van Gebouwen, voor rekenmethode Wegverkeerslawaai - RMW-2012

Naam	Omschr.	Hoogte	Maaiveld	Hdef.	Gebruiksfunctie	Cp	Zwevend
1973	woonfunctie	8,52	40,50	Relatief	woonfunctie	0 dB	False
1979	woonfunctie	8,62	40,41	Relatief	woonfunctie	0 dB	False
1979	woonfunctie	8,57	40,65	Relatief	woonfunctie	0 dB	False
1979	woonfunctie	8,89	41,00	Relatief	woonfunctie	0 dB	False
1973	woonfunctie	8,25	40,50	Relatief	woonfunctie	0 dB	False
1979	woonfunctie	8,72	40,66	Relatief	woonfunctie	0 dB	False
1988	woonfunctie	8,95	40,64	Relatief	woonfunctie	0 dB	False
1978	woonfunctie	7,36	41,15	Relatief	woonfunctie	0 dB	False
1979	woonfunctie	8,64	41,14	Relatief	woonfunctie	0 dB	False
1979	woonfunctie	8,72	40,44	Relatief	woonfunctie	0 dB	False
1979	woonfunctie	8,64	41,13	Relatief	woonfunctie	0 dB	False
1979	woonfunctie	8,74	40,95	Relatief	woonfunctie	0 dB	False
1979	woonfunctie	8,61	40,50	Relatief	woonfunctie	0 dB	False
1979	woonfunctie	8,61	41,19	Relatief	woonfunctie	0 dB	False
1979	woonfunctie	8,75	41,00	Relatief	woonfunctie	0 dB	False
1979	woonfunctie	8,64	40,35	Relatief	woonfunctie	0 dB	False
1988	woonfunctie	8,84	40,84	Relatief	woonfunctie	0 dB	False
1979	woonfunctie	8,76	40,46	Relatief	woonfunctie	0 dB	False
1973	woonfunctie	3,82	40,27	Relatief	woonfunctie	0 dB	False
1973	woonfunctie	8,07	40,50	Relatief	woonfunctie	0 dB	False
1978	woonfunctie	7,57	41,12	Relatief	woonfunctie	0 dB	False
1973	woonfunctie	3,78	40,37	Relatief	woonfunctie	0 dB	False
1988	woonfunctie	8,81	40,71	Relatief	woonfunctie	0 dB	False
1979	woonfunctie	8,92	40,54	Relatief	woonfunctie	0 dB	False
1979	woonfunctie	8,12	41,29	Relatief	woonfunctie	0 dB	False
1979	woonfunctie	8,63	40,70	Relatief	woonfunctie	0 dB	False
1979	woonfunctie	3,79	40,72	Relatief	woonfunctie	0 dB	False
1979	woonfunctie	3,64	40,05	Relatief	woonfunctie	0 dB	False
1973	woonfunctie	8,22	40,50	Relatief	woonfunctie	0 dB	False
1979	woonfunctie	8,72	41,42	Relatief	woonfunctie	0 dB	False
1979	woonfunctie	4,01	40,64	Relatief	woonfunctie	0 dB	False
1978	woonfunctie	7,43	41,23	Relatief	woonfunctie	0 dB	False
1979	woonfunctie	8,65	41,15	Relatief	woonfunctie	0 dB	False
1979	woonfunctie	8,20	41,27	Relatief	woonfunctie	0 dB	False
1988	woonfunctie	9,02	40,61	Relatief	woonfunctie	0 dB	False
1979	woonfunctie	3,62	40,60	Relatief	woonfunctie	0 dB	False
1979	woonfunctie	8,63	40,50	Relatief	woonfunctie	0 dB	False
1979	woonfunctie	8,63	41,24	Relatief	woonfunctie	0 dB	False
1973	woonfunctie	8,15	40,50	Relatief	woonfunctie	0 dB	False
1979	woonfunctie	8,57	41,05	Relatief	woonfunctie	0 dB	False
1979	woonfunctie	8,63	41,23	Relatief	woonfunctie	0 dB	False
1979	woonfunctie	8,75	41,46	Relatief	woonfunctie	0 dB	False
1979	woonfunctie	8,56	41,00	Relatief	woonfunctie	0 dB	False
1979	woonfunctie	8,65	40,65	Relatief	woonfunctie	0 dB	False
1978	woonfunctie	7,76	41,13	Relatief	woonfunctie	0 dB	False
1973	woonfunctie	8,16	40,50	Relatief	woonfunctie	0 dB	False
1979	woonfunctie	8,72	40,74	Relatief	woonfunctie	0 dB	False
1973	woonfunctie	8,26	40,50	Relatief	woonfunctie	0 dB	False
1979	woonfunctie	3,82	40,65	Relatief	woonfunctie	0 dB	False
1979	woonfunctie	8,70	41,28	Relatief	woonfunctie	0 dB	False
1973	woonfunctie	8,28	40,50	Relatief	woonfunctie	0 dB	False
1973	woonfunctie	8,27	40,50	Relatief	woonfunctie	0 dB	False
1979	woonfunctie	8,71	40,64	Relatief	woonfunctie	0 dB	False
1979	woonfunctie	8,74	41,00	Relatief	woonfunctie	0 dB	False
1979	woonfunctie	8,60	40,66	Relatief	woonfunctie	0 dB	False
1979	woonfunctie	8,68	41,07	Relatief	woonfunctie	0 dB	False
1979	woonfunctie	8,66	40,55	Relatief	woonfunctie	0 dB	False
1979	woonfunctie	8,58	40,50	Relatief	woonfunctie	0 dB	False
1973	woonfunctie	3,82	40,22	Relatief	woonfunctie	0 dB	False
1979	woonfunctie	8,53	41,24	Relatief	woonfunctie	0 dB	False
1979	woonfunctie	8,55	40,50	Relatief	woonfunctie	0 dB	False

3 bouwblokken Stroinkslanden Zuid te Enschede
Ingevoerde items rekenmodel

AGEL adviseurs
20190069

Model: model 2029
wegverkeer - Stroinkslanden Zuid
Groep: (hoofdgroep)
Lijst van Gebouwen, voor rekenmethode Wegverkeerslawaai - RMW-2012

Naam	Omschr.	Hoogte	Maaiveld	Hdef.	Gebruiksfunctie	Cp	Zwevend
1979	woonfunctie	8,58	40,39	Relatief	woonfunctie	0 dB	False
1979	woonfunctie	8,64	40,55	Relatief	woonfunctie	0 dB	False
1979	woonfunctie	8,49	40,59	Relatief	woonfunctie	0 dB	False
1979	woonfunctie	8,63	41,00	Relatief	woonfunctie	0 dB	False
1979	woonfunctie	8,71	40,57	Relatief	woonfunctie	0 dB	False
1979	woonfunctie	8,64	41,00	Relatief	woonfunctie	0 dB	False
1973	woonfunctie	3,88	40,37	Relatief	woonfunctie	0 dB	False
1979	woonfunctie	8,81	40,46	Relatief	woonfunctie	0 dB	False
1973	woonfunctie	8,21	40,50	Relatief	woonfunctie	0 dB	False
1979	woonfunctie	8,48	40,77	Relatief	woonfunctie	0 dB	False
1979	woonfunctie	8,66	41,10	Relatief	woonfunctie	0 dB	False
1976	woonfunctie	8,17	43,46	Relatief	woonfunctie	0 dB	False
1978	woonfunctie	7,34	43,50	Relatief	woonfunctie	0 dB	False
1978	woonfunctie	8,74	42,77	Relatief	woonfunctie	0 dB	False
1978	woonfunctie	7,22	43,50	Relatief	woonfunctie	0 dB	False
1978	woonfunctie	8,77	43,73	Relatief	woonfunctie	0 dB	False
1978	woonfunctie	7,63	42,21	Relatief	woonfunctie	0 dB	False
1978	woonfunctie	8,41	43,28	Relatief	woonfunctie	0 dB	False
1976	woonfunctie	8,57	44,90	Relatief	woonfunctie	0 dB	False
1978	woonfunctie	8,73	43,56	Relatief	woonfunctie	0 dB	False
1978	woonfunctie	8,69	43,50	Relatief	woonfunctie	0 dB	False
1976	woonfunctie	9,23	45,16	Relatief	woonfunctie	0 dB	False
1978	woonfunctie	8,49	43,50	Relatief	woonfunctie	0 dB	False
1978	woonfunctie	8,76	43,32	Relatief	woonfunctie	0 dB	False
1979	woonfunctie	8,69	43,66	Relatief	woonfunctie	0 dB	False
1978	woonfunctie	8,65	40,25	Relatief	woonfunctie	0 dB	False
1978	woonfunctie	8,51	44,07	Relatief	woonfunctie	0 dB	False
1978	woonfunctie	7,85	44,44	Relatief	woonfunctie	0 dB	False
1978	woonfunctie	8,65	44,00	Relatief	woonfunctie	0 dB	False
1978	woonfunctie	8,71	43,86	Relatief	woonfunctie	0 dB	False
1976	woonfunctie	8,94	46,00	Relatief	woonfunctie	0 dB	False
1978	woonfunctie	8,89	43,86	Relatief	woonfunctie	0 dB	False
1978	woonfunctie	8,50	43,58	Relatief	woonfunctie	0 dB	False
1978	woonfunctie	8,57	43,50	Relatief	woonfunctie	0 dB	False
1978	woonfunctie	7,30	44,29	Relatief	woonfunctie	0 dB	False
1978	woonfunctie	8,71	43,50	Relatief	woonfunctie	0 dB	False
1978	woonfunctie	7,57	44,32	Relatief	woonfunctie	0 dB	False
1978	woonfunctie	8,67	43,87	Relatief	woonfunctie	0 dB	False
1978	woonfunctie	7,21	44,30	Relatief	woonfunctie	0 dB	False
1976	woonfunctie	8,17	45,50	Relatief	woonfunctie	0 dB	False
1978	woonfunctie	8,69	43,70	Relatief	woonfunctie	0 dB	False
1978	woonfunctie	8,56	34,96	Relatief	woonfunctie	0 dB	False
1978	woonfunctie	7,76	43,10	Relatief	woonfunctie	0 dB	False
1978	woonfunctie	8,83	43,66	Relatief	woonfunctie	0 dB	False
1978	woonfunctie	9,04	42,50	Relatief	woonfunctie	0 dB	False
1978	woonfunctie	8,72	43,94	Relatief	woonfunctie	0 dB	False
1979	woonfunctie	8,60	43,63	Relatief	woonfunctie	0 dB	False
1978	woonfunctie	7,77	43,00	Relatief	woonfunctie	0 dB	False
1978	woonfunctie	8,73	40,27	Relatief	woonfunctie	0 dB	False
1978	woonfunctie	8,46	44,11	Relatief	woonfunctie	0 dB	False
1978	woonfunctie	7,57	43,24	Relatief	woonfunctie	0 dB	False
1978	woonfunctie	8,76	44,50	Relatief	woonfunctie	0 dB	False
1978	woonfunctie	8,68	43,70	Relatief	woonfunctie	0 dB	False
1978	woonfunctie	8,52	44,03	Relatief	woonfunctie	0 dB	False
1973	woonfunctie	8,14	42,07	Relatief	woonfunctie	0 dB	False
1978	woonfunctie	8,60	44,13	Relatief	woonfunctie	0 dB	False
1979	woonfunctie	8,74	43,51	Relatief	woonfunctie	0 dB	False
1978	woonfunctie	8,80	43,06	Relatief	woonfunctie	0 dB	False
1976	woonfunctie	9,11	45,93	Relatief	woonfunctie	0 dB	False
1978	woonfunctie	8,77	43,62	Relatief	woonfunctie	0 dB	False
1978	woonfunctie	8,42	43,23	Relatief	woonfunctie	0 dB	False

3 bouwblokken Stroinkslanden Zuid te Enschede
Ingevoerde items rekenmodel

AGEL adviseurs
20190069

Model: model 2029
wegverkeer - Stroinkslanden Zuid
Groep: (hoofdgroep)
Lijst van Gebouwen, voor rekenmethode Wegverkeerslawaai - RMW-2012

Naam	Omschr.	Hoogte	Maaiveld	Hdef.	Gebruiksfunctie	Cp	Zwevend
1978	woonfunctie	9,32	44,00	Relatief	woonfunctie	0 dB	False
1978	woonfunctie	7,51	44,08	Relatief	woonfunctie	0 dB	False
1978	woonfunctie	8,68	43,59	Relatief	woonfunctie	0 dB	False
1978	woonfunctie	8,84	44,44	Relatief	woonfunctie	0 dB	False
1978	woonfunctie	8,73	43,54	Relatief	woonfunctie	0 dB	False
1978	woonfunctie	8,74	44,07	Relatief	woonfunctie	0 dB	False
1978	woonfunctie	8,65	43,50	Relatief	woonfunctie	0 dB	False
1978	woonfunctie	8,53	39,82	Relatief	woonfunctie	0 dB	False
1978	woonfunctie	8,69	43,20	Relatief	woonfunctie	0 dB	False
1973	woonfunctie	8,20	42,07	Relatief	woonfunctie	0 dB	False
1978	woonfunctie	8,59	43,50	Relatief	woonfunctie	0 dB	False
1978	woonfunctie	9,00	42,60	Relatief	woonfunctie	0 dB	False
1978	woonfunctie	8,90	43,66	Relatief	woonfunctie	0 dB	False
1978	woonfunctie	8,76	43,50	Relatief	woonfunctie	0 dB	False
1978	woonfunctie	8,72	43,15	Relatief	woonfunctie	0 dB	False
1978	woonfunctie	7,49	44,28	Relatief	woonfunctie	0 dB	False
1978	woonfunctie	8,68	43,50	Relatief	woonfunctie	0 dB	False
1978	woonfunctie	8,59	43,86	Relatief	woonfunctie	0 dB	False
1978	woonfunctie	7,62	43,54	Relatief	woonfunctie	0 dB	False
1976	woonfunctie	8,15	45,50	Relatief	woonfunctie	0 dB	False
1978	woonfunctie	8,78	44,00	Relatief	woonfunctie	0 dB	False
1976	woonfunctie	9,15	42,87	Relatief	woonfunctie	0 dB	False
1978	woonfunctie	7,51	43,61	Relatief	woonfunctie	0 dB	False
1978	woonfunctie	7,28	43,50	Relatief	woonfunctie	0 dB	False
1978	woonfunctie	8,40	44,51	Relatief	woonfunctie	0 dB	False
1978	woonfunctie	8,46	37,24	Relatief	woonfunctie	0 dB	False
1978	woonfunctie	8,69	43,28	Relatief	woonfunctie	0 dB	False
1978	woonfunctie	8,67	39,56	Relatief	woonfunctie	0 dB	False
1978	woonfunctie	8,67	43,50	Relatief	woonfunctie	0 dB	False
2002	woonfunctie	8,91	33,82	Relatief	woonfunctie	0 dB	False
1978	woonfunctie	8,83	44,00	Relatief	woonfunctie	0 dB	False
1978	woonfunctie	8,70	44,51	Relatief	woonfunctie	0 dB	False
2003	woonfunctie	9,79	37,91	Relatief	woonfunctie	0 dB	False
1978	woonfunctie	8,65	44,00	Relatief	woonfunctie	0 dB	False
1979	woonfunctie	8,70	43,69	Relatief	woonfunctie	0 dB	False
1978	woonfunctie	9,77	40,58	Relatief	woonfunctie	0 dB	False
1978	woonfunctie	8,66	43,14	Relatief	woonfunctie	0 dB	False
1978	woonfunctie	8,52	42,16	Relatief	woonfunctie	0 dB	False
1976	woonfunctie	8,03	43,48	Relatief	woonfunctie	0 dB	False
1978	woonfunctie	9,04	43,02	Relatief	woonfunctie	0 dB	False
1978	woonfunctie	8,81	44,10	Relatief	woonfunctie	0 dB	False
1978	woonfunctie	8,72	43,73	Relatief	woonfunctie	0 dB	False
1978	woonfunctie	8,76	43,50	Relatief	woonfunctie	0 dB	False
1978	woonfunctie	8,70	44,50	Relatief	woonfunctie	0 dB	False
2012	woonfunctie	0,13	41,25	Relatief	woonfunctie	0 dB	False
1978	woonfunctie	8,93	42,77	Relatief	woonfunctie	0 dB	False
1978	woonfunctie	8,76	43,91	Relatief	woonfunctie	0 dB	False
1978	woonfunctie	7,58	43,50	Relatief	woonfunctie	0 dB	False
1978	woonfunctie	8,77	43,50	Relatief	woonfunctie	0 dB	False
1976	woonfunctie	9,27	43,58	Relatief	woonfunctie	0 dB	False
1978	woonfunctie	7,37	44,12	Relatief	woonfunctie	0 dB	False
1978	woonfunctie	8,57	43,55	Relatief	woonfunctie	0 dB	False
1978	woonfunctie	8,58	43,68	Relatief	woonfunctie	0 dB	False
1978	woonfunctie	8,61	43,62	Relatief	woonfunctie	0 dB	False
1978	woonfunctie	8,76	44,18	Relatief	woonfunctie	0 dB	False
1976	woonfunctie	8,35	45,50	Relatief	woonfunctie	0 dB	False
1978	woonfunctie	8,47	43,63	Relatief	woonfunctie	0 dB	False
1978	woonfunctie	8,79	43,05	Relatief	woonfunctie	0 dB	False
1978	woonfunctie	7,44	43,50	Relatief	woonfunctie	0 dB	False
1978	woonfunctie	8,67	43,09	Relatief	woonfunctie	0 dB	False
1978	woonfunctie	8,78	43,85	Relatief	woonfunctie	0 dB	False

3 bouwblokken Stroinkslanden Zuid te Enschede
Ingevoerde items rekenmodel

AGEL adviseurs
20190069

Model: model 2029
wegverkeer - Stroinkslanden Zuid
Groep: (hoofdgroep)
Lijst van Gebouwen, voor rekenmethode Wegverkeerslawaai - RMW-2012

Naam	Omschr.	Hoogte	Maaiveld	Hdef.	Gebruiksfunctie	Cp	Zwevend
1978	woonfunctie	8,59	43,73	Relatief	woonfunctie	0 dB	False
1978	woonfunctie	8,62	43,10	Relatief	woonfunctie	0 dB	False
1976	woonfunctie	9,07	45,01	Relatief	woonfunctie	0 dB	False
1978	woonfunctie	9,12	43,50	Relatief	woonfunctie	0 dB	False
1976	woonfunctie	9,16	42,16	Relatief	woonfunctie	0 dB	False
1978	woonfunctie	8,72	42,50	Relatief	woonfunctie	0 dB	False
1978	woonfunctie	7,39	43,51	Relatief	woonfunctie	0 dB	False
1978	woonfunctie	8,61	43,50	Relatief	woonfunctie	0 dB	False
1978	woonfunctie	8,45	43,50	Relatief	woonfunctie	0 dB	False
1978	woonfunctie	8,63	43,87	Relatief	woonfunctie	0 dB	False
1978	woonfunctie	8,65	44,00	Relatief	woonfunctie	0 dB	False
1978	woonfunctie	8,61	43,50	Relatief	woonfunctie	0 dB	False
1978	woonfunctie	8,37	43,61	Relatief	woonfunctie	0 dB	False
1978	woonfunctie	7,69	44,50	Relatief	woonfunctie	0 dB	False
1976	woonfunctie	8,37	45,50	Relatief	woonfunctie	0 dB	False
1978	woonfunctie	8,91	42,50	Relatief	woonfunctie	0 dB	False
1978	woonfunctie	7,59	44,09	Relatief	woonfunctie	0 dB	False
1978	woonfunctie	7,44	43,50	Relatief	woonfunctie	0 dB	False
1978	woonfunctie	8,65	44,32	Relatief	woonfunctie	0 dB	False
1978	woonfunctie	8,42	43,12	Relatief	woonfunctie	0 dB	False
1978	woonfunctie	8,63	44,01	Relatief	woonfunctie	0 dB	False
1978	woonfunctie	8,52	43,41	Relatief	woonfunctie	0 dB	False
1978	woonfunctie	7,40	41,73	Relatief	woonfunctie	0 dB	False
1976	woonfunctie	8,18	45,50	Relatief	woonfunctie	0 dB	False
1978	woonfunctie	8,66	43,48	Relatief	woonfunctie	0 dB	False
1979	woonfunctie	8,68	43,50	Relatief	woonfunctie	0 dB	False
1978	woonfunctie	8,62	41,23	Relatief	woonfunctie	0 dB	False
1978	woonfunctie	8,62	40,35	Relatief	woonfunctie	0 dB	False
1978	woonfunctie	8,05	43,19	Relatief	woonfunctie	0 dB	False
1978	woonfunctie	8,60	41,90	Relatief	woonfunctie	0 dB	False
1978	woonfunctie	7,58	43,94	Relatief	woonfunctie	0 dB	False
1978	woonfunctie	8,48	35,65	Relatief	woonfunctie	0 dB	False
1976	woonfunctie	8,32	45,50	Relatief	woonfunctie	0 dB	False
1976	woonfunctie	9,38	46,00	Relatief	woonfunctie	0 dB	False
1978	woonfunctie	8,29	43,50	Relatief	woonfunctie	0 dB	False
1978	woonfunctie	8,68	43,50	Relatief	woonfunctie	0 dB	False
1978	woonfunctie	8,73	41,20	Relatief	woonfunctie	0 dB	False
1976	woonfunctie	8,23	45,50	Relatief	woonfunctie	0 dB	False
1978	woonfunctie	8,88	38,38	Relatief	woonfunctie	0 dB	False
1979	woonfunctie	8,84	43,79	Relatief	woonfunctie	0 dB	False
1978	woonfunctie	8,52	43,48	Relatief	woonfunctie	0 dB	False
1978	woonfunctie	8,75	43,50	Relatief	woonfunctie	0 dB	False
1978	woonfunctie	8,68	40,38	Relatief	woonfunctie	0 dB	False
1978	woonfunctie	8,24	43,70	Relatief	woonfunctie	0 dB	False
1979	woonfunctie	7,84	44,00	Relatief	woonfunctie	0 dB	False
1978	woonfunctie	9,28	42,50	Relatief	woonfunctie	0 dB	False
1978	woonfunctie	8,61	42,80	Relatief	woonfunctie	0 dB	False
1978	woonfunctie	8,64	43,61	Relatief	woonfunctie	0 dB	False
1978	woonfunctie	8,80	43,50	Relatief	woonfunctie	0 dB	False
1978	woonfunctie	8,72	43,50	Relatief	woonfunctie	0 dB	False
1978	woonfunctie	8,36	43,79	Relatief	woonfunctie	0 dB	False
1976	woonfunctie	9,09	43,58	Relatief	woonfunctie	0 dB	False
1978	woonfunctie	8,62	44,24	Relatief	woonfunctie	0 dB	False
1978	woonfunctie	8,54	43,87	Relatief	woonfunctie	0 dB	False
1978	woonfunctie	8,71	43,91	Relatief	woonfunctie	0 dB	False
1978	woonfunctie	8,64	43,94	Relatief	woonfunctie	0 dB	False
1978	woonfunctie	8,81	43,50	Relatief	woonfunctie	0 dB	False
1978	woonfunctie	8,86	43,11	Relatief	woonfunctie	0 dB	False
1978	woonfunctie	8,48	37,06	Relatief	woonfunctie	0 dB	False
1978	woonfunctie	8,60	44,15	Relatief	woonfunctie	0 dB	False
1978	woonfunctie	8,55	44,57	Relatief	woonfunctie	0 dB	False

3 bouwblokken Stroinkslanden Zuid te Enschede
Ingevoerde items rekenmodel

AGEL adviseurs
20190069

Model: model 2029
wegverkeer - Stroinkslanden Zuid
Groep: (hoofdgroep)
Lijst van Gebouwen, voor rekenmethode Wegverkeerslawaai - RMW-2012

Naam	Omschr.	Hoogte	Maaiveld	Hdef.	Gebruiksfunctie	Cp	Zwevend
1978	woonfunctie	8,89	43,50	Relatief	woonfunctie	0 dB	False
1978	woonfunctie	7,79	43,14	Relatief	woonfunctie	0 dB	False
1978	woonfunctie	8,77	42,76	Relatief	woonfunctie	0 dB	False
1974	woonfunctie	8,71	42,00	Relatief	woonfunctie	0 dB	False
1978	woonfunctie	8,71	44,50	Relatief	woonfunctie	0 dB	False
1978	woonfunctie	8,72	43,50	Relatief	woonfunctie	0 dB	False
1978	woonfunctie	8,70	43,19	Relatief	woonfunctie	0 dB	False
1976	woonfunctie	9,15	46,00	Relatief	woonfunctie	0 dB	False
1978	woonfunctie	8,68	38,15	Relatief	woonfunctie	0 dB	False
1978	woonfunctie	8,82	43,50	Relatief	woonfunctie	0 dB	False
1978	woonfunctie	8,28	43,27	Relatief	woonfunctie	0 dB	False
1978	woonfunctie	8,72	43,65	Relatief	woonfunctie	0 dB	False
1978	woonfunctie	8,77	43,86	Relatief	woonfunctie	0 dB	False
1976	woonfunctie	8,23	44,90	Relatief	woonfunctie	0 dB	False
1978	woonfunctie	8,74	41,90	Relatief	woonfunctie	0 dB	False
1978	woonfunctie	8,69	43,62	Relatief	woonfunctie	0 dB	False
1978	woonfunctie	8,70	43,55	Relatief	woonfunctie	0 dB	False
1978	woonfunctie	8,44	43,83	Relatief	woonfunctie	0 dB	False
1978	woonfunctie	8,75	43,66	Relatief	woonfunctie	0 dB	False
1978	woonfunctie	8,74	43,87	Relatief	woonfunctie	0 dB	False
1978	woonfunctie	9,23	42,64	Relatief	woonfunctie	0 dB	False
1978	woonfunctie	7,67	43,61	Relatief	woonfunctie	0 dB	False
1979	woonfunctie	8,65	43,50	Relatief	woonfunctie	0 dB	False
1978	woonfunctie	8,51	42,76	Relatief	woonfunctie	0 dB	False
1978	woonfunctie	8,69	35,65	Relatief	woonfunctie	0 dB	False
1978	woonfunctie	8,68	42,75	Relatief	woonfunctie	0 dB	False
1978	woonfunctie	8,76	44,50	Relatief	woonfunctie	0 dB	False
1978	woonfunctie	8,87	42,75	Relatief	woonfunctie	0 dB	False
1978	woonfunctie	8,84	43,73	Relatief	woonfunctie	0 dB	False
1978	woonfunctie	8,79	38,96	Relatief	woonfunctie	0 dB	False
1978	woonfunctie	8,71	44,00	Relatief	woonfunctie	0 dB	False
1978	woonfunctie	8,74	43,57	Relatief	woonfunctie	0 dB	False
1978	woonfunctie	8,69	42,67	Relatief	woonfunctie	0 dB	False
1976	woonfunctie	8,96	41,60	Relatief	woonfunctie	0 dB	False
1978	woonfunctie	8,54	37,06	Relatief	woonfunctie	0 dB	False
1978	woonfunctie	8,43	44,19	Relatief	woonfunctie	0 dB	False
1979	woonfunctie	9,18	43,50	Relatief	woonfunctie	0 dB	False
1978	woonfunctie	8,98	43,50	Relatief	woonfunctie	0 dB	False
1978	woonfunctie	8,40	44,00	Relatief	woonfunctie	0 dB	False
1978	woonfunctie	9,19	44,32	Relatief	woonfunctie	0 dB	False
1974	woonfunctie	8,40	44,00	Relatief	woonfunctie	0 dB	False
1974	woonfunctie	10,55	44,50	Relatief	woonfunctie	0 dB	False
1974	woonfunctie	8,62	44,00	Relatief	woonfunctie	0 dB	False
1974	woonfunctie	8,43	44,00	Relatief	woonfunctie	0 dB	False
1973	woonfunctie	8,22	44,00	Relatief	woonfunctie	0 dB	False
1974	woonfunctie	3,78	43,84	Relatief	woonfunctie	0 dB	False
1974	woonfunctie	8,72	42,50	Relatief	woonfunctie	0 dB	False
1979	woonfunctie	7,83	44,00	Relatief	woonfunctie	0 dB	False
1979	woonfunctie	8,79	44,00	Relatief	woonfunctie	0 dB	False
1974	woonfunctie	8,27	43,69	Relatief	woonfunctie	0 dB	False
1974	woonfunctie	8,21	44,22	Relatief	woonfunctie	0 dB	False
1974	woonfunctie	8,67	42,00	Relatief	woonfunctie	0 dB	False
1974	woonfunctie	8,57	44,50	Relatief	woonfunctie	0 dB	False
1974	woonfunctie	25,96	42,36	Relatief	woonfunctie	0 dB	False
1974	woonfunctie	8,27	44,00	Relatief	woonfunctie	0 dB	False
1974	woonfunctie	8,25	44,00	Relatief	woonfunctie	0 dB	False
1974	woonfunctie	8,28	42,12	Relatief	woonfunctie	0 dB	False
1974	woonfunctie	8,45	44,00	Relatief	woonfunctie	0 dB	False
1979	woonfunctie	8,72	44,00	Relatief	woonfunctie	0 dB	False
1979	woonfunctie	7,59	44,00	Relatief	woonfunctie	0 dB	False
1974	woonfunctie	8,22	44,00	Relatief	woonfunctie	0 dB	False

3 bouwblokken Stroinkslanden Zuid te Enschede
Ingevoerde items rekenmodel

AGEL adviseurs
20190069

Model: model 2029
wegverkeer - Stroinkslanden Zuid
Groep: (hoofdgroep)
Lijst van Gebouwen, voor rekenmethode Wegverkeerslawaai - RMW-2012

Naam	Omschr.	Hoogte	Maaiveld	Hdef.	Gebruiksfunctie	Cp	Zwevend
1974	woonfunctie	8,09	44,00	Relatief	woonfunctie	0 dB	False
1979	woonfunctie	8,91	44,00	Relatief	woonfunctie	0 dB	False
1974	woonfunctie	3,70	44,25	Relatief	woonfunctie	0 dB	False
1974	woonfunctie	8,65	42,50	Relatief	woonfunctie	0 dB	False
1974	woonfunctie	3,93	42,00	Relatief	woonfunctie	0 dB	False
1977	woonfunctie	9,35	43,63	Relatief	woonfunctie	0 dB	False
1979	woonfunctie	8,85	44,00	Relatief	woonfunctie	0 dB	False
1974	woonfunctie	8,32	44,83	Relatief	woonfunctie	0 dB	False
1974	woonfunctie	9,74	45,00	Relatief	woonfunctie	0 dB	False
1974	woonfunctie	8,74	44,50	Relatief	woonfunctie	0 dB	False
1974	woonfunctie	8,99	42,00	Relatief	woonfunctie	0 dB	False
1974	woonfunctie	8,82	42,00	Relatief	woonfunctie	0 dB	False
1974	woonfunctie	8,22	44,21	Relatief	woonfunctie	0 dB	False
1974	woonfunctie	8,54	43,82	Relatief	woonfunctie	0 dB	False
1974	woonfunctie	8,66	42,50	Relatief	woonfunctie	0 dB	False
1979	woonfunctie	7,91	44,00	Relatief	woonfunctie	0 dB	False
1974	woonfunctie	3,65	42,00	Relatief	woonfunctie	0 dB	False
1974	woonfunctie	8,42	44,00	Relatief	woonfunctie	0 dB	False
1974	woonfunctie	3,37	42,50	Relatief	woonfunctie	0 dB	False
1974	woonfunctie	8,66	44,00	Relatief	woonfunctie	0 dB	False
1974	woonfunctie	3,80	42,50	Relatief	woonfunctie	0 dB	False
1974	woonfunctie	8,62	45,00	Relatief	woonfunctie	0 dB	False
1974	woonfunctie	3,70	42,50	Relatief	woonfunctie	0 dB	False
1974	woonfunctie	8,25	42,27	Relatief	woonfunctie	0 dB	False
1974	woonfunctie	8,12	42,00	Relatief	woonfunctie	0 dB	False
1974	woonfunctie	8,24	44,00	Relatief	woonfunctie	0 dB	False
1979	woonfunctie	8,70	44,00	Relatief	woonfunctie	0 dB	False
1979	woonfunctie	8,36	44,00	Relatief	woonfunctie	0 dB	False
1974	woonfunctie	8,76	45,00	Relatief	woonfunctie	0 dB	False
1974	woonfunctie	8,48	44,00	Relatief	woonfunctie	0 dB	False
1974	woonfunctie	14,45	42,71	Relatief	woonfunctie	0 dB	False
1974	woonfunctie	8,52	44,00	Relatief	woonfunctie	0 dB	False
1974	woonfunctie	8,69	42,00	Relatief	woonfunctie	0 dB	False
1974	woonfunctie	8,83	42,00	Relatief	woonfunctie	0 dB	False
1974	woonfunctie	8,65	44,00	Relatief	woonfunctie	0 dB	False
1974	woonfunctie	8,26	44,00	Relatief	woonfunctie	0 dB	False
1974	woonfunctie	8,54	42,17	Relatief	woonfunctie	0 dB	False
1974	woonfunctie	3,53	42,00	Relatief	woonfunctie	0 dB	False
1979	woonfunctie	7,54	44,00	Relatief	woonfunctie	0 dB	False
1974	woonfunctie	8,73	42,00	Relatief	woonfunctie	0 dB	False
1974	woonfunctie	8,46	44,00	Relatief	woonfunctie	0 dB	False
1974	woonfunctie	3,89	42,00	Relatief	woonfunctie	0 dB	False
1974	woonfunctie	8,38	44,00	Relatief	woonfunctie	0 dB	False
1974	woonfunctie	8,24	44,00	Relatief	woonfunctie	0 dB	False
1974	woonfunctie	8,20	43,69	Relatief	woonfunctie	0 dB	False
1979	woonfunctie	8,65	43,91	Relatief	woonfunctie	0 dB	False
1974	woonfunctie	8,64	42,00	Relatief	woonfunctie	0 dB	False
1979	woonfunctie	8,73	44,00	Relatief	woonfunctie	0 dB	False
1974	woonfunctie	8,47	43,82	Relatief	woonfunctie	0 dB	False
1974	woonfunctie	8,73	42,50	Relatief	woonfunctie	0 dB	False
1974	woonfunctie	8,28	42,18	Relatief	woonfunctie	0 dB	False
1974	woonfunctie	8,36	44,50	Relatief	woonfunctie	0 dB	False
1974	woonfunctie	8,50	42,50	Relatief	woonfunctie	0 dB	False
1974	woonfunctie	8,60	42,50	Relatief	woonfunctie	0 dB	False
1974	woonfunctie	8,56	45,00	Relatief	woonfunctie	0 dB	False
1977	woonfunctie	9,18	43,69	Relatief	woonfunctie	0 dB	False
1974	woonfunctie	8,68	44,50	Relatief	woonfunctie	0 dB	False
1974	woonfunctie	8,86	44,00	Relatief	woonfunctie	0 dB	False
1974	woonfunctie	8,21	44,00	Relatief	woonfunctie	0 dB	False
1974	woonfunctie	8,18	44,00	Relatief	woonfunctie	0 dB	False
1974	woonfunctie	8,65	44,00	Relatief	woonfunctie	0 dB	False

3 bouwblokken Stroinkslanden Zuid te Enschede
Ingevoerde items rekenmodel

AGEL adviseurs
20190069

Model: model 2029
wegverkeer - Stroinkslanden Zuid
Groep: (hoofdgroep)
Lijst van Gebouwen, voor rekenmethode Wegverkeerslawaai - RMW-2012

Naam	Omschr.	Hoogte	Maaiveld	Hdef.	Gebruiksfunctie	Cp	Zwevend
1974	woonfunctie	8,29	44,18	Relatief	woonfunctie	0 dB	False
1974	woonfunctie	3,86	42,36	Relatief	woonfunctie	0 dB	False
1974	woonfunctie	8,42	44,19	Relatief	woonfunctie	0 dB	False
1974	woonfunctie	8,11	42,00	Relatief	woonfunctie	0 dB	False
1974	woonfunctie	8,35	44,00	Relatief	woonfunctie	0 dB	False
1974	woonfunctie	8,27	44,03	Relatief	woonfunctie	0 dB	False
1974	woonfunctie	8,60	44,50	Relatief	woonfunctie	0 dB	False
1974	woonfunctie	8,25	43,69	Relatief	woonfunctie	0 dB	False
1974	woonfunctie	8,54	45,00	Relatief	woonfunctie	0 dB	False
1974	woonfunctie	8,20	44,80	Relatief	woonfunctie	0 dB	False
1974	woonfunctie	3,93	42,50	Relatief	woonfunctie	0 dB	False
1979	woonfunctie	8,61	44,00	Relatief	woonfunctie	0 dB	False
1974	woonfunctie	3,80	42,32	Relatief	woonfunctie	0 dB	False
1974	woonfunctie	3,84	44,26	Relatief	woonfunctie	0 dB	False
1974	woonfunctie	8,82	42,50	Relatief	woonfunctie	0 dB	False
1974	woonfunctie	9,07	44,50	Relatief	woonfunctie	0 dB	False
1974	woonfunctie	8,87	42,15	Relatief	woonfunctie	0 dB	False
1974	woonfunctie	3,85	44,08	Relatief	woonfunctie	0 dB	False
1974	woonfunctie	8,33	44,00	Relatief	woonfunctie	0 dB	False
1974	woonfunctie	8,11	44,00	Relatief	woonfunctie	0 dB	False
1974	woonfunctie	8,52	42,50	Relatief	woonfunctie	0 dB	False
1974	woonfunctie	8,31	42,50	Relatief	woonfunctie	0 dB	False
1974	woonfunctie	8,76	42,50	Relatief	woonfunctie	0 dB	False
1974	woonfunctie	8,91	42,00	Relatief	woonfunctie	0 dB	False
1974	woonfunctie	8,58	44,50	Relatief	woonfunctie	0 dB	False
1974	woonfunctie	3,47	42,50	Relatief	woonfunctie	0 dB	False
1977	woonfunctie	8,90	43,51	Relatief	woonfunctie	0 dB	False
1974	woonfunctie	8,46	45,00	Relatief	woonfunctie	0 dB	False
1974	woonfunctie	8,46	42,00	Relatief	woonfunctie	0 dB	False
1974	woonfunctie	8,25	44,53	Relatief	woonfunctie	0 dB	False
1974	woonfunctie	8,37	42,37	Relatief	woonfunctie	0 dB	False
1974	woonfunctie	8,31	42,30	Relatief	woonfunctie	0 dB	False
1974	woonfunctie	8,55	44,66	Relatief	woonfunctie	0 dB	False
1979	woonfunctie	8,70	44,00	Relatief	woonfunctie	0 dB	False
1974	woonfunctie	3,80	42,00	Relatief	woonfunctie	0 dB	False
1979	woonfunctie	8,73	44,00	Relatief	woonfunctie	0 dB	False
1974	woonfunctie	8,30	44,00	Relatief	woonfunctie	0 dB	False
1974	woonfunctie	8,72	42,50	Relatief	woonfunctie	0 dB	False
1974	woonfunctie	8,70	43,72	Relatief	woonfunctie	0 dB	False
1974	woonfunctie	8,16	44,00	Relatief	woonfunctie	0 dB	False
1974	woonfunctie	8,34	44,00	Relatief	woonfunctie	0 dB	False
1974	woonfunctie	9,01	44,00	Relatief	woonfunctie	0 dB	False
1974	woonfunctie	8,35	44,00	Relatief	woonfunctie	0 dB	False
1974	woonfunctie	8,38	42,50	Relatief	woonfunctie	0 dB	False
1974	woonfunctie	8,42	42,42	Relatief	woonfunctie	0 dB	False
1979	woonfunctie	8,73	44,00	Relatief	woonfunctie	0 dB	False
1988	woonfunctie	9,06	45,00	Relatief	woonfunctie	0 dB	False
1974	woonfunctie	8,44	44,56	Relatief	woonfunctie	0 dB	False
1974	woonfunctie	8,16	44,89	Relatief	woonfunctie	0 dB	False
1974	woonfunctie	3,82	44,09	Relatief	woonfunctie	0 dB	False
1974	woonfunctie	8,31	42,50	Relatief	woonfunctie	0 dB	False
1979	woonfunctie	8,75	44,00	Relatief	woonfunctie	0 dB	False
1974	woonfunctie	8,32	44,00	Relatief	woonfunctie	0 dB	False
1974	woonfunctie	8,64	44,50	Relatief	woonfunctie	0 dB	False
1974	woonfunctie	6,83	42,40	Relatief	woonfunctie	0 dB	False
1974	woonfunctie	3,94	44,15	Relatief	woonfunctie	0 dB	False
1974	woonfunctie	8,22	44,85	Relatief	woonfunctie	0 dB	False
1974	woonfunctie	8,43	42,50	Relatief	woonfunctie	0 dB	False
1974	woonfunctie	8,64	44,50	Relatief	woonfunctie	0 dB	False
1974	woonfunctie	8,33	42,50	Relatief	woonfunctie	0 dB	False
1975	woonfunctie	28,80	43,57	Relatief	woonfunctie	0 dB	False

3 bouwblokken Stroinkslanden Zuid te Enschede
Ingevoerde items rekenmodel

AGEL adviseurs
20190069

Model: model 2029
wegverkeer - Stroinkslanden Zuid
Groep: (hoofdgroep)
Lijst van Gebouwen, voor rekenmethode Wegverkeerslawaai - RMW-2012

Naam	Omschr.	Hoogte	Maaiveld	Hdef.	Gebruiksfunctie	Cp	Zwevend
1974	woonfunctie	8,69	44,50	Relatief	woonfunctie	0 dB	False
1974	woonfunctie	8,82	44,00	Relatief	woonfunctie	0 dB	False
1974	woonfunctie	8,60	44,00	Relatief	woonfunctie	0 dB	False
1974	woonfunctie	8,35	42,19	Relatief	woonfunctie	0 dB	False
1974	woonfunctie	8,31	44,63	Relatief	woonfunctie	0 dB	False
1974	woonfunctie	8,23	42,50	Relatief	woonfunctie	0 dB	False
1974	woonfunctie	8,26	42,62	Relatief	woonfunctie	0 dB	False
1979	woonfunctie	8,97	44,00	Relatief	woonfunctie	0 dB	False
1974	woonfunctie	4,06	43,88	Relatief	woonfunctie	0 dB	False
1974	woonfunctie	8,58	42,50	Relatief	woonfunctie	0 dB	False
1974	woonfunctie	8,58	43,58	Relatief	woonfunctie	0 dB	False
1974	woonfunctie	8,14	44,77	Relatief	woonfunctie	0 dB	False
1974	woonfunctie	8,31	44,50	Relatief	woonfunctie	0 dB	False
1974	woonfunctie	8,53	44,14	Relatief	woonfunctie	0 dB	False
1974	woonfunctie	7,11	44,06	Relatief	woonfunctie	0 dB	False
1974	woonfunctie	8,83	44,50	Relatief	woonfunctie	0 dB	False
1974	woonfunctie	8,54	44,50	Relatief	woonfunctie	0 dB	False
1974	woonfunctie	8,43	42,00	Relatief	woonfunctie	0 dB	False
1974	woonfunctie	3,99	44,00	Relatief	woonfunctie	0 dB	False
1974	woonfunctie	3,84	43,75	Relatief	woonfunctie	0 dB	False
1974	woonfunctie	8,58	44,00	Relatief	woonfunctie	0 dB	False
1974	woonfunctie	8,20	44,15	Relatief	woonfunctie	0 dB	False
1974	woonfunctie	8,35	44,00	Relatief	woonfunctie	0 dB	False
1974	woonfunctie	8,81	44,50	Relatief	woonfunctie	0 dB	False
1979	woonfunctie	8,65	44,00	Relatief	woonfunctie	0 dB	False
1974	woonfunctie	8,56	42,05	Relatief	woonfunctie	0 dB	False
1974	woonfunctie	8,26	44,00	Relatief	woonfunctie	0 dB	False
1974	woonfunctie	8,57	42,36	Relatief	woonfunctie	0 dB	False
1979	woonfunctie	8,45	44,00	Relatief	woonfunctie	0 dB	False
1974	woonfunctie	3,69	42,00	Relatief	woonfunctie	0 dB	False
1974	woonfunctie	3,73	42,50	Relatief	woonfunctie	0 dB	False
1974	woonfunctie	8,27	44,00	Relatief	woonfunctie	0 dB	False
1988	woonfunctie	8,81	45,00	Relatief	woonfunctie	0 dB	False
1974	woonfunctie	4,12	42,50	Relatief	woonfunctie	0 dB	False
1974	woonfunctie	8,32	45,00	Relatief	woonfunctie	0 dB	False
1974	woonfunctie	8,63	44,00	Relatief	woonfunctie	0 dB	False
1974	woonfunctie	8,27	43,98	Relatief	woonfunctie	0 dB	False
1974	woonfunctie	8,19	43,16	Relatief	woonfunctie	0 dB	False
1980	woonfunctie	9,21	43,87	Relatief	woonfunctie	0 dB	False
1974	woonfunctie	3,84	43,86	Relatief	woonfunctie	0 dB	False
1974	woonfunctie	3,71	43,85	Relatief	woonfunctie	0 dB	False
1977	woonfunctie	9,58	43,50	Relatief	woonfunctie	0 dB	False
1977	woonfunctie	9,23	43,58	Relatief	woonfunctie	0 dB	False
1977	woonfunctie	8,96	43,62	Relatief	woonfunctie	0 dB	False
1980	woonfunctie	9,05	42,59	Relatief	woonfunctie	0 dB	False
1974	woonfunctie	8,65	43,76	Relatief	woonfunctie	0 dB	False
1979	woonfunctie	9,28	44,50	Relatief	woonfunctie	0 dB	False
1974	woonfunctie	8,42	43,76	Relatief	woonfunctie	0 dB	False
1979	woonfunctie	9,77	42,34	Relatief	woonfunctie	0 dB	False
1980	woonfunctie	9,15	43,50	Relatief	woonfunctie	0 dB	False
1980	woonfunctie	9,03	43,27	Relatief	woonfunctie	0 dB	False
1980	woonfunctie	9,24	42,71	Relatief	woonfunctie	0 dB	False
1974	woonfunctie	8,83	43,88	Relatief	woonfunctie	0 dB	False
1974	woonfunctie	8,41	43,14	Relatief	woonfunctie	0 dB	False
1980	woonfunctie	9,23	42,50	Relatief	woonfunctie	0 dB	False
1974	woonfunctie	4,01	44,05	Relatief	woonfunctie	0 dB	False
1974	woonfunctie	4,10	43,69	Relatief	woonfunctie	0 dB	False
1980	woonfunctie	9,07	43,00	Relatief	woonfunctie	0 dB	False
1980	woonfunctie	9,27	42,79	Relatief	woonfunctie	0 dB	False
1980	woonfunctie	9,49	43,00	Relatief	woonfunctie	0 dB	False
1980	woonfunctie	9,23	43,51	Relatief	woonfunctie	0 dB	False

3 bouwblokken Stroinkslanden Zuid te Enschede
Ingevoerde items rekenmodel

AGEL adviseurs
20190069

Model: model 2029
wegverkeer - Stroinkslanden Zuid
Groep: (hoofdgroep)
Lijst van Gebouwen, voor rekenmethode Wegverkeerslawaai - RMW-2012

Naam	Omschr.	Hoogte	Maaiveld	Hdef.	Gebruiksfunctie	Cp	Zwevend
1980	woonfunctie	9,19	43,75	Relatief	woonfunctie	0 dB	False
1980	woonfunctie	9,04	43,00	Relatief	woonfunctie	0 dB	False
1977	woonfunctie	9,07	43,73	Relatief	woonfunctie	0 dB	False
1979	woonfunctie	5,82	42,16	Relatief	woonfunctie	0 dB	False
1980	woonfunctie	9,06	43,50	Relatief	woonfunctie	0 dB	False
1980	woonfunctie	9,64	43,45	Relatief	woonfunctie	0 dB	False
1980	woonfunctie	9,32	42,50	Relatief	woonfunctie	0 dB	False
1977	woonfunctie	9,15	43,50	Relatief	woonfunctie	0 dB	False
1980	woonfunctie	9,92	43,00	Relatief	woonfunctie	0 dB	False
1974	woonfunctie	8,21	43,04	Relatief	woonfunctie	0 dB	False
1980	woonfunctie	8,20	43,05	Relatief	woonfunctie	0 dB	False
1980	woonfunctie	9,61	43,00	Relatief	woonfunctie	0 dB	False
1977	woonfunctie	9,36	43,62	Relatief	woonfunctie	0 dB	False
1974	woonfunctie	8,23	43,14	Relatief	woonfunctie	0 dB	False
1974	woonfunctie	8,40	43,23	Relatief	woonfunctie	0 dB	False
1974	woonfunctie	8,38	43,09	Relatief	woonfunctie	0 dB	False
1974	woonfunctie	8,36	43,24	Relatief	woonfunctie	0 dB	False
1980	woonfunctie	9,26	42,54	Relatief	woonfunctie	0 dB	False
1977	woonfunctie	9,33	43,50	Relatief	woonfunctie	0 dB	False
1974	woonfunctie	8,40	43,15	Relatief	woonfunctie	0 dB	False
1979	woonfunctie	9,22	44,14	Relatief	woonfunctie	0 dB	False
1974	woonfunctie	8,38	43,15	Relatief	woonfunctie	0 dB	False
1980	woonfunctie	9,56	43,00	Relatief	woonfunctie	0 dB	False
1980	woonfunctie	9,17	42,50	Relatief	woonfunctie	0 dB	False
1974	woonfunctie	8,74	43,24	Relatief	woonfunctie	0 dB	False
1980	woonfunctie	8,75	42,50	Relatief	woonfunctie	0 dB	False
1974	woonfunctie	8,62	43,54	Relatief	woonfunctie	0 dB	False
1980	woonfunctie	8,97	43,00	Relatief	woonfunctie	0 dB	False
1980	woonfunctie	8,78	43,09	Relatief	woonfunctie	0 dB	False
1977	woonfunctie	3,24	43,50	Relatief	woonfunctie	0 dB	False
1979	woonfunctie	8,65	42,25	Relatief	woonfunctie	0 dB	False
1980	woonfunctie	9,07	43,11	Relatief	woonfunctie	0 dB	False
1974	woonfunctie	8,91	43,20	Relatief	woonfunctie	0 dB	False
1980	woonfunctie	9,32	43,50	Relatief	woonfunctie	0 dB	False
1980	woonfunctie	9,44	43,01	Relatief	woonfunctie	0 dB	False
1980	woonfunctie	9,04	43,00	Relatief	woonfunctie	0 dB	False
1980	woonfunctie	9,37	43,51	Relatief	woonfunctie	0 dB	False
1974	woonfunctie	8,36	43,13	Relatief	woonfunctie	0 dB	False
1977	woonfunctie	9,11	43,50	Relatief	woonfunctie	0 dB	False
1974	woonfunctie	4,04	44,20	Relatief	woonfunctie	0 dB	False
1980	woonfunctie	8,94	42,54	Relatief	woonfunctie	0 dB	False
1980	woonfunctie	9,17	43,00	Relatief	woonfunctie	0 dB	False
1974	woonfunctie	3,81	44,00	Relatief	woonfunctie	0 dB	False
1974	woonfunctie	8,31	43,59	Relatief	woonfunctie	0 dB	False
1980	woonfunctie	9,56	43,04	Relatief	woonfunctie	0 dB	False
1974	woonfunctie	11,90	43,06	Relatief	woonfunctie	0 dB	False
1979	woonfunctie	8,61	42,35	Relatief	woonfunctie	0 dB	False
1980	woonfunctie	9,08	43,87	Relatief	woonfunctie	0 dB	False
1974	woonfunctie	8,68	43,67	Relatief	woonfunctie	0 dB	False
1974	woonfunctie	8,49	43,53	Relatief	woonfunctie	0 dB	False
1979	woonfunctie	9,20	44,17	Relatief	woonfunctie	0 dB	False
1974	woonfunctie	8,29	43,23	Relatief	woonfunctie	0 dB	False
1974	woonfunctie	3,80	43,85	Relatief	woonfunctie	0 dB	False
1977	woonfunctie	9,03	43,50	Relatief	woonfunctie	0 dB	False
1974	woonfunctie	8,66	43,96	Relatief	woonfunctie	0 dB	False
1974	woonfunctie	8,24	43,15	Relatief	woonfunctie	0 dB	False
1980	woonfunctie	9,11	43,00	Relatief	woonfunctie	0 dB	False
1974	woonfunctie	8,42	44,00	Relatief	woonfunctie	0 dB	False
1980	woonfunctie	9,17	43,05	Relatief	woonfunctie	0 dB	False
1977	woonfunctie	8,88	43,50	Relatief	woonfunctie	0 dB	False
1977	woonfunctie	3,17	43,50	Relatief	woonfunctie	0 dB	False

3 bouwblokken Stroinkslanden Zuid te Enschede
Ingevoerde items rekenmodel

AGEL adviseurs
20190069

Model: model 2029
wegverkeer - Stroinkslanden Zuid
Groep: (hoofdgroep)
Lijst van Gebouwen, voor rekenmethode Wegverkeerslawaai - RMW-2012

Naam	Omschr.	Hoogte	Maaiveld	Hdef.	Gebruiksfunctie	Cp	Zwevend
1974	woonfunctie	8,31	43,16	Relatief	woonfunctie	0 dB	False
1974	woonfunctie	8,65	43,59	Relatief	woonfunctie	0 dB	False
1974	woonfunctie	8,68	44,00	Relatief	woonfunctie	0 dB	False
1980	woonfunctie	8,92	43,50	Relatief	woonfunctie	0 dB	False
1977	woonfunctie	9,35	43,71	Relatief	woonfunctie	0 dB	False
1977	woonfunctie	9,62	43,50	Relatief	woonfunctie	0 dB	False
1974	woonfunctie	8,62	43,67	Relatief	woonfunctie	0 dB	False
1980	woonfunctie	9,23	43,50	Relatief	woonfunctie	0 dB	False
1980	woonfunctie	9,30	43,50	Relatief	woonfunctie	0 dB	False
1974	woonfunctie	8,81	43,50	Relatief	woonfunctie	0 dB	False
1980	woonfunctie	9,30	42,50	Relatief	woonfunctie	0 dB	False
1974	woonfunctie	8,33	44,21	Relatief	woonfunctie	0 dB	False
1974	woonfunctie	3,84	44,26	Relatief	woonfunctie	0 dB	False
1974	woonfunctie	3,87	44,19	Relatief	woonfunctie	0 dB	False
1974	woonfunctie	8,18	44,00	Relatief	woonfunctie	0 dB	False
1974	woonfunctie	8,61	44,50	Relatief	woonfunctie	0 dB	False
1974	woonfunctie	8,66	44,00	Relatief	woonfunctie	0 dB	False
1982	woonfunctie	8,20	34,51	Relatief	woonfunctie	0 dB	False
1974	woonfunctie	8,28	44,50	Relatief	woonfunctie	0 dB	False
1982	woonfunctie	8,90	42,62	Relatief	woonfunctie	0 dB	False
1976	woonfunctie	3,84	43,64	Relatief	woonfunctie	0 dB	False
1977	woonfunctie	9,59	44,27	Relatief	woonfunctie	0 dB	False
1982	woonfunctie	8,82	29,85	Relatief	woonfunctie	0 dB	False
1979	woonfunctie	9,15	44,05	Relatief	woonfunctie	0 dB	False
1974	woonfunctie	8,16	44,05	Relatief	woonfunctie	0 dB	False
1982	woonfunctie	8,73	32,37	Relatief	woonfunctie	0 dB	False
1977	woonfunctie	3,12	43,50	Relatief	woonfunctie	0 dB	False
1974	woonfunctie	8,67	44,00	Relatief	woonfunctie	0 dB	False
1979	woonfunctie	9,28	43,67	Relatief	woonfunctie	0 dB	False
1982	woonfunctie	8,85	34,37	Relatief	woonfunctie	0 dB	False
1974	woonfunctie	7,12	44,02	Relatief	woonfunctie	0 dB	False
1976	woonfunctie	6,58	43,89	Relatief	woonfunctie	0 dB	False
1974	woonfunctie	8,28	44,00	Relatief	woonfunctie	0 dB	False
1977	woonfunctie	9,59	44,28	Relatief	woonfunctie	0 dB	False
1974	woonfunctie	3,98	43,75	Relatief	woonfunctie	0 dB	False
1974	woonfunctie	8,40	44,01	Relatief	woonfunctie	0 dB	False
1982	woonfunctie	8,57	29,00	Relatief	woonfunctie	0 dB	False
1974	woonfunctie	3,80	44,14	Relatief	woonfunctie	0 dB	False
1976	woonfunctie	3,88	43,82	Relatief	woonfunctie	0 dB	False
1979	woonfunctie	9,22	43,52	Relatief	woonfunctie	0 dB	False
1974	woonfunctie	3,92	44,26	Relatief	woonfunctie	0 dB	False
1982	woonfunctie	10,68	29,00	Relatief	woonfunctie	0 dB	False
1982	woonfunctie	8,57	36,19	Relatief	woonfunctie	0 dB	False
1974	woonfunctie	4,09	43,54	Relatief	woonfunctie	0 dB	False
1974	woonfunctie	8,27	44,00	Relatief	woonfunctie	0 dB	False
1974	woonfunctie	3,94	43,55	Relatief	woonfunctie	0 dB	False
1973	woonfunctie	8,49	44,00	Relatief	woonfunctie	0 dB	False
1977	woonfunctie	9,85	44,00	Relatief	woonfunctie	0 dB	False
1979	woonfunctie	9,10	43,94	Relatief	woonfunctie	0 dB	False
1974	woonfunctie	8,78	44,50	Relatief	woonfunctie	0 dB	False
1976	woonfunctie	9,42	44,19	Relatief	woonfunctie	0 dB	False
1977	woonfunctie	9,20	43,50	Relatief	woonfunctie	0 dB	False
1977	woonfunctie	8,97	43,50	Relatief	woonfunctie	0 dB	False
1982	woonfunctie	8,31	39,05	Relatief	woonfunctie	0 dB	False
1974	woonfunctie	3,52	44,25	Relatief	woonfunctie	0 dB	False
1977	woonfunctie	5,65	43,50	Relatief	woonfunctie	0 dB	False
1974	woonfunctie	8,75	44,00	Relatief	woonfunctie	0 dB	False
1977	woonfunctie	13,43	43,50	Relatief	woonfunctie	0 dB	False
1974	woonfunctie	8,19	43,84	Relatief	woonfunctie	0 dB	False
1974	woonfunctie	3,80	43,82	Relatief	woonfunctie	0 dB	False
1974	woonfunctie	8,17	44,07	Relatief	woonfunctie	0 dB	False

3 bouwblokken Stroinkslanden Zuid te Enschede
Ingevoerde items rekenmodel

AGEL adviseurs
20190069

Model: model 2029
wegverkeer - Stroinkslanden Zuid
Groep: (hoofdgroep)
Lijst van Gebouwen, voor rekenmethode Wegverkeerslawaai - RMW-2012

Naam	Omschr.	Hoogte	Maaiveld	Hdef.	Gebruiksfunctie	Cp	Zwevend
1974	woonfunctie	8,47	44,00	Relatief	woonfunctie	0 dB	False
1977	woonfunctie	9,06	43,50	Relatief	woonfunctie	0 dB	False
1979	woonfunctie	9,26	43,59	Relatief	woonfunctie	0 dB	False
1982	woonfunctie	8,61	32,37	Relatief	woonfunctie	0 dB	False
1974	woonfunctie	3,99	43,61	Relatief	woonfunctie	0 dB	False
1974	woonfunctie	8,63	44,50	Relatief	woonfunctie	0 dB	False
1974	woonfunctie	8,64	44,50	Relatief	woonfunctie	0 dB	False
1979	woonfunctie	8,83	43,52	Relatief	woonfunctie	0 dB	False
1977	woonfunctie	9,44	43,50	Relatief	woonfunctie	0 dB	False
1982	woonfunctie	8,53	38,21	Relatief	woonfunctie	0 dB	False
1977	woonfunctie	9,08	43,50	Relatief	woonfunctie	0 dB	False
1974	woonfunctie	8,18	44,06	Relatief	woonfunctie	0 dB	False
1974	woonfunctie	3,93	44,05	Relatief	woonfunctie	0 dB	False
1974	woonfunctie	8,73	44,00	Relatief	woonfunctie	0 dB	False
1979	woonfunctie	9,08	44,03	Relatief	woonfunctie	0 dB	False
1982	woonfunctie	8,83	38,21	Relatief	woonfunctie	0 dB	False
1979	woonfunctie	9,06	43,83	Relatief	woonfunctie	0 dB	False
1977	woonfunctie	9,00	43,50	Relatief	woonfunctie	0 dB	False
1934	woonfunctie	8,80	42,54	Relatief	woonfunctie	0 dB	False
1977	woonfunctie	9,61	44,05	Relatief	woonfunctie	0 dB	False
1974	woonfunctie	3,93	44,05	Relatief	woonfunctie	0 dB	False
1979	woonfunctie	9,07	44,26	Relatief	woonfunctie	0 dB	False
1977	woonfunctie	9,90	44,19	Relatief	woonfunctie	0 dB	False
1974	woonfunctie	8,58	44,00	Relatief	woonfunctie	0 dB	False
1979	woonfunctie	9,25	44,09	Relatief	woonfunctie	0 dB	False
1974	woonfunctie	8,16	43,94	Relatief	woonfunctie	0 dB	False
1982	woonfunctie	8,66	40,73	Relatief	woonfunctie	0 dB	False
1974	woonfunctie	8,27	43,57	Relatief	woonfunctie	0 dB	False
1977	woonfunctie	9,54	44,28	Relatief	woonfunctie	0 dB	False
1976	woonfunctie	3,92	43,64	Relatief	woonfunctie	0 dB	False
1974	woonfunctie	8,42	43,76	Relatief	woonfunctie	0 dB	False
1974	woonfunctie	8,26	44,00	Relatief	woonfunctie	0 dB	False
1974	woonfunctie	8,25	44,50	Relatief	woonfunctie	0 dB	False
1977	woonfunctie	3,15	43,50	Relatief	woonfunctie	0 dB	False
1974	woonfunctie	3,66	44,37	Relatief	woonfunctie	0 dB	False
1976	woonfunctie	3,88	43,82	Relatief	woonfunctie	0 dB	False
1974	woonfunctie	8,29	44,50	Relatief	woonfunctie	0 dB	False
1974	woonfunctie	8,23	43,69	Relatief	woonfunctie	0 dB	False
1974	woonfunctie	8,19	44,24	Relatief	woonfunctie	0 dB	False
1974	woonfunctie	8,22	44,29	Relatief	woonfunctie	0 dB	False
1976	woonfunctie	3,85	43,87	Relatief	woonfunctie	0 dB	False
1979	woonfunctie	9,25	44,00	Relatief	woonfunctie	0 dB	False
1976	woonfunctie	3,88	43,62	Relatief	woonfunctie	0 dB	False
1974	woonfunctie	3,87	44,25	Relatief	woonfunctie	0 dB	False
1974	woonfunctie	8,66	44,50	Relatief	woonfunctie	0 dB	False
1977	woonfunctie	9,41	44,05	Relatief	woonfunctie	0 dB	False
1979	woonfunctie	8,84	44,21	Relatief	woonfunctie	0 dB	False
1977	woonfunctie	9,79	44,00	Relatief	woonfunctie	0 dB	False
1979	woonfunctie	8,76	43,74	Relatief	woonfunctie	0 dB	False
1974	woonfunctie	8,67	44,50	Relatief	woonfunctie	0 dB	False
1974	woonfunctie	8,68	44,50	Relatief	woonfunctie	0 dB	False
1974	woonfunctie	3,80	43,57	Relatief	woonfunctie	0 dB	False
1974	woonfunctie	8,22	44,00	Relatief	woonfunctie	0 dB	False
1974	woonfunctie	3,96	43,82	Relatief	woonfunctie	0 dB	False
1982	woonfunctie	8,83	36,19	Relatief	woonfunctie	0 dB	False
1974	woonfunctie	3,75	44,20	Relatief	woonfunctie	0 dB	False
1977	woonfunctie	9,72	44,27	Relatief	woonfunctie	0 dB	False
1977	woonfunctie	9,68	44,00	Relatief	woonfunctie	0 dB	False
1977	woonfunctie	9,16	43,50	Relatief	woonfunctie	0 dB	False
1982	woonfunctie	8,71	30,69	Relatief	woonfunctie	0 dB	False
1974	woonfunctie	8,55	44,00	Relatief	woonfunctie	0 dB	False

3 bouwblokken Stroinkslanden Zuid te Enschede
Ingevoerde items rekenmodel

AGEL adviseurs
20190069

Model: model 2029
wegverkeer - Stroinkslanden Zuid
Groep: (hoofdgroep)
Lijst van Gebouwen, voor rekenmethode Wegverkeerslawaai - RMW-2012

Naam	Omschr.	Hoogte	Maaiveld	Hdef.	Gebruiksfunctie	Cp	Zwevend
1974	woonfunctie	8,44	44,02	Relatief	woonfunctie	0 dB	False
1974	woonfunctie	8,35	44,06	Relatief	woonfunctie	0 dB	False
1977	woonfunctie	9,77	44,27	Relatief	woonfunctie	0 dB	False
1982	woonfunctie	8,56	39,75	Relatief	woonfunctie	0 dB	False
1976	woonfunctie	8,27	45,94	Relatief	woonfunctie	0 dB	False
1976	woonfunctie	9,14	45,50	Relatief	woonfunctie	0 dB	False
1974	woonfunctie	8,43	45,00	Relatief	woonfunctie	0 dB	False
1976	woonfunctie	9,37	46,00	Relatief	woonfunctie	0 dB	False
1974	woonfunctie	8,36	45,10	Relatief	woonfunctie	0 dB	False
1976	woonfunctie	8,27	45,50	Relatief	woonfunctie	0 dB	False
1976	woonfunctie	9,20	45,60	Relatief	woonfunctie	0 dB	False
1975	woonfunctie	3,88	45,18	Relatief	woonfunctie	0 dB	False
1976	woonfunctie	9,28	43,67	Relatief	woonfunctie	0 dB	False
1988	woonfunctie	8,95	45,00	Relatief	woonfunctie	0 dB	False
1976	woonfunctie	8,67	45,67	Relatief	woonfunctie	0 dB	False
1976	woonfunctie	8,83	45,82	Relatief	woonfunctie	0 dB	False
1976	woonfunctie	3,68	46,00	Relatief	woonfunctie	0 dB	False
1976	woonfunctie	9,14	45,50	Relatief	woonfunctie	0 dB	False
1976	woonfunctie	8,27	45,50	Relatief	woonfunctie	0 dB	False
1974	woonfunctie	8,18	45,50	Relatief	woonfunctie	0 dB	False
1974	woonfunctie	8,69	45,14	Relatief	woonfunctie	0 dB	False
1976	woonfunctie	9,04	45,87	Relatief	woonfunctie	0 dB	False
1974	woonfunctie	8,75	45,37	Relatief	woonfunctie	0 dB	False
1976	woonfunctie	9,15	45,50	Relatief	woonfunctie	0 dB	False
1974	woonfunctie	8,81	45,01	Relatief	woonfunctie	0 dB	False
1974	woonfunctie	8,36	44,50	Relatief	woonfunctie	0 dB	False
1974	woonfunctie	8,21	45,00	Relatief	woonfunctie	0 dB	False
1974	woonfunctie	8,44	45,00	Relatief	woonfunctie	0 dB	False
1976	woonfunctie	8,18	45,28	Relatief	woonfunctie	0 dB	False
1976	woonfunctie	8,01	46,00	Relatief	woonfunctie	0 dB	False
1976	woonfunctie	9,01	45,62	Relatief	woonfunctie	0 dB	False
1974	woonfunctie	8,31	45,43	Relatief	woonfunctie	0 dB	False
1976	woonfunctie	8,21	45,77	Relatief	woonfunctie	0 dB	False
1976	woonfunctie	8,48	45,50	Relatief	woonfunctie	0 dB	False
1976	woonfunctie	8,99	46,00	Relatief	woonfunctie	0 dB	False
1976	woonfunctie	8,76	45,64	Relatief	woonfunctie	0 dB	False
1988	woonfunctie	8,97	45,00	Relatief	woonfunctie	0 dB	False
1974	woonfunctie	8,26	45,49	Relatief	woonfunctie	0 dB	False
1974	woonfunctie	8,37	45,50	Relatief	woonfunctie	0 dB	False
1976	woonfunctie	8,19	45,56	Relatief	woonfunctie	0 dB	False
1974	woonfunctie	8,62	44,62	Relatief	woonfunctie	0 dB	False
1976	woonfunctie	8,91	45,50	Relatief	woonfunctie	0 dB	False
1976	woonfunctie	3,57	46,00	Relatief	woonfunctie	0 dB	False
1988	woonfunctie	8,80	45,00	Relatief	woonfunctie	0 dB	False
1976	woonfunctie	8,24	45,15	Relatief	woonfunctie	0 dB	False
1974	woonfunctie	8,15	45,37	Relatief	woonfunctie	0 dB	False
1988	woonfunctie	8,86	45,00	Relatief	woonfunctie	0 dB	False
1976	woonfunctie	9,05	45,50	Relatief	woonfunctie	0 dB	False
1976	woonfunctie	9,25	45,50	Relatief	woonfunctie	0 dB	False
1976	woonfunctie	8,21	45,67	Relatief	woonfunctie	0 dB	False
1974	woonfunctie	8,82	44,53	Relatief	woonfunctie	0 dB	False
1976	woonfunctie	9,30	45,50	Relatief	woonfunctie	0 dB	False
1976	woonfunctie	9,28	46,00	Relatief	woonfunctie	0 dB	False
1974	woonfunctie	8,50	45,26	Relatief	woonfunctie	0 dB	False
1974	woonfunctie	8,63	45,30	Relatief	woonfunctie	0 dB	False
1974	woonfunctie	8,76	44,77	Relatief	woonfunctie	0 dB	False
1976	woonfunctie	9,28	45,50	Relatief	woonfunctie	0 dB	False
1974	woonfunctie	3,93	45,00	Relatief	woonfunctie	0 dB	False
1974	woonfunctie	8,84	44,78	Relatief	woonfunctie	0 dB	False
1974	woonfunctie	8,49	45,45	Relatief	woonfunctie	0 dB	False
1976	woonfunctie	9,13	45,50	Relatief	woonfunctie	0 dB	False

3 bouwblokken Stroinkslanden Zuid te Enschede
Ingevoerde items rekenmodel

AGEL adviseurs
20190069

Model: model 2029
wegverkeer - Stroinkslanden Zuid
Groep: (hoofdgroep)
Lijst van Gebouwen, voor rekenmethode Wegverkeerslawaai - RMW-2012

Naam	Omschr.	Hoogte	Maaiveld	Hdef.	Gebruiksfunctie	Cp	Zwevend
1974	woonfunctie	4,13	45,00	Relatief	woonfunctie	0 dB	False
1974	woonfunctie	8,25	45,48	Relatief	woonfunctie	0 dB	False
1976	woonfunctie	9,06	45,50	Relatief	woonfunctie	0 dB	False
1976	woonfunctie	8,35	45,50	Relatief	woonfunctie	0 dB	False
1974	woonfunctie	8,26	45,00	Relatief	woonfunctie	0 dB	False
1974	woonfunctie	8,55	45,24	Relatief	woonfunctie	0 dB	False
1976	woonfunctie	8,19	45,94	Relatief	woonfunctie	0 dB	False
1975	woonfunctie	4,91	45,14	Relatief	woonfunctie	0 dB	False
1976	woonfunctie	8,19	45,89	Relatief	woonfunctie	0 dB	False
1976	woonfunctie	9,08	46,00	Relatief	woonfunctie	0 dB	False
1976	woonfunctie	8,23	45,31	Relatief	woonfunctie	0 dB	False
1976	woonfunctie	8,21	45,50	Relatief	woonfunctie	0 dB	False
1974	woonfunctie	8,65	44,50	Relatief	woonfunctie	0 dB	False
1976	woonfunctie	8,34	45,50	Relatief	woonfunctie	0 dB	False
1976	woonfunctie	8,99	45,50	Relatief	woonfunctie	0 dB	False
1976	woonfunctie	8,16	46,00	Relatief	woonfunctie	0 dB	False
1974	woonfunctie	8,29	45,00	Relatief	woonfunctie	0 dB	False
1976	woonfunctie	8,44	45,90	Relatief	woonfunctie	0 dB	False
1975	woonfunctie	10,76	45,17	Relatief	woonfunctie	0 dB	False
1976	woonfunctie	8,22	46,00	Relatief	woonfunctie	0 dB	False
1976	woonfunctie	8,15	45,50	Relatief	woonfunctie	0 dB	False
1975	woonfunctie	4,07	45,20	Relatief	woonfunctie	0 dB	False
1974	woonfunctie	8,30	45,00	Relatief	woonfunctie	0 dB	False
1976	woonfunctie	9,13	45,50	Relatief	woonfunctie	0 dB	False
1976	woonfunctie	3,92	46,00	Relatief	woonfunctie	0 dB	False
1974	woonfunctie	8,24	45,00	Relatief	woonfunctie	0 dB	False
1976	woonfunctie	14,95	45,78	Relatief	woonfunctie	0 dB	False
1976	woonfunctie	8,24	45,93	Relatief	woonfunctie	0 dB	False
1974	woonfunctie	8,61	45,32	Relatief	woonfunctie	0 dB	False
1974	woonfunctie	8,39	45,00	Relatief	woonfunctie	0 dB	False
1976	woonfunctie	3,91	44,55	Relatief	woonfunctie	0 dB	False
1976	woonfunctie	9,00	45,50	Relatief	woonfunctie	0 dB	False
1975	woonfunctie	3,60	45,19	Relatief	woonfunctie	0 dB	False
1974	woonfunctie	8,95	45,37	Relatief	woonfunctie	0 dB	False
1976	woonfunctie	8,93	45,50	Relatief	woonfunctie	0 dB	False
1976	woonfunctie	4,44	46,00	Relatief	woonfunctie	0 dB	False
1974	woonfunctie	3,93	45,00	Relatief	woonfunctie	0 dB	False
1976	woonfunctie	9,17	45,71	Relatief	woonfunctie	0 dB	False
1976	woonfunctie	8,19	45,68	Relatief	woonfunctie	0 dB	False
1976	woonfunctie	8,98	45,50	Relatief	woonfunctie	0 dB	False
1974	woonfunctie	8,69	45,36	Relatief	woonfunctie	0 dB	False
1976	woonfunctie	9,31	45,50	Relatief	woonfunctie	0 dB	False
1976	woonfunctie	9,32	43,67	Relatief	woonfunctie	0 dB	False
1976	woonfunctie	8,55	45,55	Relatief	woonfunctie	0 dB	False
1988	woonfunctie	8,93	45,00	Relatief	woonfunctie	0 dB	False
1976	woonfunctie	8,89	45,50	Relatief	woonfunctie	0 dB	False
1976	woonfunctie	9,18	45,65	Relatief	woonfunctie	0 dB	False
1976	woonfunctie	9,30	46,00	Relatief	woonfunctie	0 dB	False
1976	woonfunctie	9,15	45,50	Relatief	woonfunctie	0 dB	False
1974	woonfunctie	8,40	44,89	Relatief	woonfunctie	0 dB	False
1976	woonfunctie	9,00	45,50	Relatief	woonfunctie	0 dB	False
1976	woonfunctie	8,58	45,52	Relatief	woonfunctie	0 dB	False
1976	woonfunctie	9,24	45,50	Relatief	woonfunctie	0 dB	False
1974	woonfunctie	8,30	45,00	Relatief	woonfunctie	0 dB	False
1974	woonfunctie	8,69	44,67	Relatief	woonfunctie	0 dB	False
1976	woonfunctie	9,25	45,50	Relatief	woonfunctie	0 dB	False
1988	woonfunctie	8,90	45,00	Relatief	woonfunctie	0 dB	False
1988	woonfunctie	8,91	45,00	Relatief	woonfunctie	0 dB	False
1976	woonfunctie	9,21	45,50	Relatief	woonfunctie	0 dB	False
1976	woonfunctie	9,34	45,50	Relatief	woonfunctie	0 dB	False
1974	woonfunctie	8,57	45,00	Relatief	woonfunctie	0 dB	False

3 bouwblokken Stroinkslanden Zuid te Enschede
Ingevoerde items rekenmodel

AGEL adviseurs
20190069

Model: model 2029
wegverkeer - Stroinkslanden Zuid
Groep: (hoofdgroep)
Lijst van Gebouwen, voor rekenmethode Wegverkeerslawaai - RMW-2012

Naam	Omschr.	Hoogte	Maaiveld	Hdef.	Gebruiksfunctie	Cp	Zwevend
1976	woonfunctie	8,92	45,50	Relatief	woonfunctie	0 dB	False
1974	woonfunctie	8,91	45,07	Relatief	woonfunctie	0 dB	False
1976	woonfunctie	8,21	45,50	Relatief	woonfunctie	0 dB	False
1976	woonfunctie	8,54	44,21	Relatief	woonfunctie	0 dB	False
1976	woonfunctie	8,35	46,00	Relatief	woonfunctie	0 dB	False
1988	woonfunctie	8,76	45,00	Relatief	woonfunctie	0 dB	False
1976	woonfunctie	8,30	45,59	Relatief	woonfunctie	0 dB	False
1974	woonfunctie	8,17	45,50	Relatief	woonfunctie	0 dB	False
1976	woonfunctie	8,20	45,50	Relatief	woonfunctie	0 dB	False
1976	woonfunctie	3,69	45,82	Relatief	woonfunctie	0 dB	False
1974	woonfunctie	8,56	45,10	Relatief	woonfunctie	0 dB	False
1974	woonfunctie	8,53	45,00	Relatief	woonfunctie	0 dB	False
1976	woonfunctie	9,14	45,63	Relatief	woonfunctie	0 dB	False
1974	woonfunctie	8,71	45,07	Relatief	woonfunctie	0 dB	False
1976	woonfunctie	8,24	45,89	Relatief	woonfunctie	0 dB	False
1974	woonfunctie	8,37	45,37	Relatief	woonfunctie	0 dB	False
1976	woonfunctie	8,38	45,84	Relatief	woonfunctie	0 dB	False
1976	woonfunctie	8,26	45,35	Relatief	woonfunctie	0 dB	False
1976	woonfunctie	8,20	45,50	Relatief	woonfunctie	0 dB	False
1976	woonfunctie	9,13	45,50	Relatief	woonfunctie	0 dB	False
1976	woonfunctie	8,46	45,50	Relatief	woonfunctie	0 dB	False
1974	woonfunctie	8,21	45,49	Relatief	woonfunctie	0 dB	False
1976	woonfunctie	9,15	45,73	Relatief	woonfunctie	0 dB	False
1976	woonfunctie	8,27	45,68	Relatief	woonfunctie	0 dB	False
1974	woonfunctie	8,42	45,24	Relatief	woonfunctie	0 dB	False
1974	woonfunctie	8,20	45,50	Relatief	woonfunctie	0 dB	False
1976	woonfunctie	9,35	45,39	Relatief	woonfunctie	0 dB	False
1974	woonfunctie	8,76	45,27	Relatief	woonfunctie	0 dB	False
1976	woonfunctie	8,29	45,64	Relatief	woonfunctie	0 dB	False
1974	woonfunctie	4,05	45,00	Relatief	woonfunctie	0 dB	False
1976	woonfunctie	9,18	45,66	Relatief	woonfunctie	0 dB	False
1976	woonfunctie	8,34	45,66	Relatief	woonfunctie	0 dB	False
1974	woonfunctie	8,42	45,42	Relatief	woonfunctie	0 dB	False
1976	woonfunctie	8,19	45,35	Relatief	woonfunctie	0 dB	False
1976	woonfunctie	8,92	45,76	Relatief	woonfunctie	0 dB	False
1976	woonfunctie	9,26	45,59	Relatief	woonfunctie	0 dB	False
1976	woonfunctie	8,38	46,00	Relatief	woonfunctie	0 dB	False
1974	woonfunctie	8,89	45,35	Relatief	woonfunctie	0 dB	False
1974	woonfunctie	8,48	45,00	Relatief	woonfunctie	0 dB	False
1976	woonfunctie	9,27	45,57	Relatief	woonfunctie	0 dB	False
1976	woonfunctie	9,15	45,50	Relatief	woonfunctie	0 dB	False
1976	woonfunctie	8,93	45,50	Relatief	woonfunctie	0 dB	False
1976	woonfunctie	8,93	45,50	Relatief	woonfunctie	0 dB	False
1974	woonfunctie	8,80	45,00	Relatief	woonfunctie	0 dB	False
1974	woonfunctie	8,20	45,00	Relatief	woonfunctie	0 dB	False
1976	woonfunctie	8,16	45,76	Relatief	woonfunctie	0 dB	False
1976	woonfunctie	9,13	45,50	Relatief	woonfunctie	0 dB	False
1976	woonfunctie	8,22	45,85	Relatief	woonfunctie	0 dB	False
1976	woonfunctie	8,88	45,50	Relatief	woonfunctie	0 dB	False
1976	woonfunctie	9,13	45,77	Relatief	woonfunctie	0 dB	False
1974	woonfunctie	4,05	45,00	Relatief	woonfunctie	0 dB	False
1976	woonfunctie	9,31	45,50	Relatief	woonfunctie	0 dB	False
1974	woonfunctie	8,19	45,50	Relatief	woonfunctie	0 dB	False
1974	woonfunctie	8,25	45,48	Relatief	woonfunctie	0 dB	False
1976	woonfunctie	8,24	46,00	Relatief	woonfunctie	0 dB	False
1974	woonfunctie	8,88	45,23	Relatief	woonfunctie	0 dB	False
1976	woonfunctie	9,15	45,50	Relatief	woonfunctie	0 dB	False
1976	woonfunctie	9,20	45,50	Relatief	woonfunctie	0 dB	False
1976	woonfunctie	9,22	45,58	Relatief	woonfunctie	0 dB	False
1976	woonfunctie	8,17	45,96	Relatief	woonfunctie	0 dB	False
1976	woonfunctie	8,62	45,50	Relatief	woonfunctie	0 dB	False

3 bouwblokken Stroinkslanden Zuid te Enschede
Ingevoerde items rekenmodel

AGEL adviseurs
20190069

Model: model 2029
wegverkeer - Stroinkslanden Zuid
Groep: (hoofdgroep)
Lijst van Gebouwen, voor rekenmethode Wegverkeerslawaai - RMW-2012

Naam	Omschr.	Hoogte	Maaiveld	Hdef.	Gebruiksfunctie	Cp	Zwevend
1976	woonfunctie	9,18	45,85	Relatief	woonfunctie	0 dB	False
1974	woonfunctie	8,56	45,13	Relatief	woonfunctie	0 dB	False
1976	woonfunctie	8,28	45,81	Relatief	woonfunctie	0 dB	False
1974	woonfunctie	8,65	44,50	Relatief	woonfunctie	0 dB	False
1976	woonfunctie	9,03	45,50	Relatief	woonfunctie	0 dB	False
1976	woonfunctie	8,19	45,50	Relatief	woonfunctie	0 dB	False
1976	woonfunctie	8,82	45,90	Relatief	woonfunctie	0 dB	False
1976	woonfunctie	9,22	45,09	Relatief	woonfunctie	0 dB	False
1976	woonfunctie	9,11	45,51	Relatief	woonfunctie	0 dB	False
1974	woonfunctie	8,73	44,50	Relatief	woonfunctie	0 dB	False
1974	woonfunctie	8,21	45,46	Relatief	woonfunctie	0 dB	False
1974	woonfunctie	3,92	45,05	Relatief	woonfunctie	0 dB	False
1974	woonfunctie	8,35	45,00	Relatief	woonfunctie	0 dB	False
1976	woonfunctie	8,22	45,29	Relatief	woonfunctie	0 dB	False
1976	woonfunctie	9,09	45,50	Relatief	woonfunctie	0 dB	False
1976	woonfunctie	8,21	45,87	Relatief	woonfunctie	0 dB	False
1976	woonfunctie	8,35	45,50	Relatief	woonfunctie	0 dB	False
1974	woonfunctie	8,20	45,00	Relatief	woonfunctie	0 dB	False
1974	woonfunctie	8,77	45,04	Relatief	woonfunctie	0 dB	False
1974	woonfunctie	8,93	45,46	Relatief	woonfunctie	0 dB	False
1976	woonfunctie	8,88	45,50	Relatief	woonfunctie	0 dB	False
1976	woonfunctie	8,89	45,50	Relatief	woonfunctie	0 dB	False
1976	woonfunctie	9,38	44,76	Relatief	woonfunctie	0 dB	False
1974	woonfunctie	8,44	45,43	Relatief	woonfunctie	0 dB	False
1976	woonfunctie	8,19	46,00	Relatief	woonfunctie	0 dB	False
1974	woonfunctie	8,36	45,00	Relatief	woonfunctie	0 dB	False
1975	woonfunctie	3,57	45,20	Relatief	woonfunctie	0 dB	False
1976	woonfunctie	8,38	45,86	Relatief	woonfunctie	0 dB	False
1976	woonfunctie	8,39	46,00	Relatief	woonfunctie	0 dB	False
1976	woonfunctie	8,17	45,50	Relatief	woonfunctie	0 dB	False
1976	woonfunctie	9,38	45,70	Relatief	woonfunctie	0 dB	False
1976	woonfunctie	8,42	45,96	Relatief	woonfunctie	0 dB	False
1988	woonfunctie	6,39	45,00	Relatief	woonfunctie	0 dB	False
1974	woonfunctie	8,33	45,11	Relatief	woonfunctie	0 dB	False
1976	woonfunctie	9,20	45,50	Relatief	woonfunctie	0 dB	False
1976	woonfunctie	8,25	45,50	Relatief	woonfunctie	0 dB	False
1974	woonfunctie	8,86	45,34	Relatief	woonfunctie	0 dB	False
1976	woonfunctie	8,16	45,50	Relatief	woonfunctie	0 dB	False
1976	woonfunctie	8,31	45,50	Relatief	woonfunctie	0 dB	False
1976	woonfunctie	9,04	45,58	Relatief	woonfunctie	0 dB	False
1974	woonfunctie	8,29	45,49	Relatief	woonfunctie	0 dB	False
1976	woonfunctie	9,18	45,71	Relatief	woonfunctie	0 dB	False
1976	woonfunctie	9,04	45,54	Relatief	woonfunctie	0 dB	False
1976	woonfunctie	11,11	45,50	Relatief	woonfunctie	0 dB	False
1976	woonfunctie	8,51	44,84	Relatief	woonfunctie	0 dB	False
1974	woonfunctie	8,42	45,00	Relatief	woonfunctie	0 dB	False
1976	woonfunctie	8,15	45,65	Relatief	woonfunctie	0 dB	False
1976	woonfunctie	8,95	45,50	Relatief	woonfunctie	0 dB	False
1976	woonfunctie	9,68	45,77	Relatief	woonfunctie	0 dB	False
1976	woonfunctie	9,14	45,65	Relatief	woonfunctie	0 dB	False
1976	woonfunctie	8,15	45,92	Relatief	woonfunctie	0 dB	False
1974	woonfunctie	4,04	45,00	Relatief	woonfunctie	0 dB	False
1976	woonfunctie	8,51	46,00	Relatief	woonfunctie	0 dB	False
1976	woonfunctie	8,40	46,00	Relatief	woonfunctie	0 dB	False
1976	woonfunctie	9,31	45,50	Relatief	woonfunctie	0 dB	False
1976	woonfunctie	8,22	45,77	Relatief	woonfunctie	0 dB	False
1976	woonfunctie	9,08	45,50	Relatief	woonfunctie	0 dB	False
1976	woonfunctie	9,29	45,50	Relatief	woonfunctie	0 dB	False
1974	woonfunctie	8,18	45,50	Relatief	woonfunctie	0 dB	False
1976	woonfunctie	8,16	46,00	Relatief	woonfunctie	0 dB	False
1976	woonfunctie	8,29	46,00	Relatief	woonfunctie	0 dB	False

3 bouwblokken Stroinkslanden Zuid te Enschede
Ingevoerde items rekenmodel

AGEL adviseurs
20190069

Model: model 2029
wegverkeer - Stroinkslanden Zuid
Groep: (hoofdgroep)
Lijst van Gebouwen, voor rekenmethode Wegverkeerslawaai - RMW-2012

Naam	Omschr.	Hoogte	Maaiveld	Hdef.	Gebruiksfunctie	Cp	Zwevend
1976	woonfunctie	9,31	45,50	Relatief	woonfunctie	0 dB	False
1976	woonfunctie	8,26	44,21	Relatief	woonfunctie	0 dB	False
1976	woonfunctie	8,28	45,92	Relatief	woonfunctie	0 dB	False
1974	woonfunctie	8,91	44,50	Relatief	woonfunctie	0 dB	False
1974	woonfunctie	9,05	45,00	Relatief	woonfunctie	0 dB	False
1976	woonfunctie	9,08	45,55	Relatief	woonfunctie	0 dB	False
1976	woonfunctie	9,19	45,50	Relatief	woonfunctie	0 dB	False
1976	woonfunctie	9,09	45,75	Relatief	woonfunctie	0 dB	False
1976	woonfunctie	8,92	45,50	Relatief	woonfunctie	0 dB	False
1976	woonfunctie	8,19	45,28	Relatief	woonfunctie	0 dB	False
1974	woonfunctie	8,66	45,19	Relatief	woonfunctie	0 dB	False
1976	woonfunctie	8,33	45,59	Relatief	woonfunctie	0 dB	False
1976	woonfunctie	8,35	46,00	Relatief	woonfunctie	0 dB	False
1976	woonfunctie	9,09	45,66	Relatief	woonfunctie	0 dB	False
1976	woonfunctie	8,24	45,50	Relatief	woonfunctie	0 dB	False
1974	woonfunctie	8,16	45,43	Relatief	woonfunctie	0 dB	False
1974	woonfunctie	8,27	45,16	Relatief	woonfunctie	0 dB	False
1976	woonfunctie	9,16	45,68	Relatief	woonfunctie	0 dB	False
1976	woonfunctie	8,31	45,50	Relatief	woonfunctie	0 dB	False
1975	woonfunctie	3,96	45,14	Relatief	woonfunctie	0 dB	False
1974	woonfunctie	9,38	44,62	Relatief	woonfunctie	0 dB	False
1976	woonfunctie	8,21	45,81	Relatief	woonfunctie	0 dB	False
1976	woonfunctie	9,38	45,68	Relatief	woonfunctie	0 dB	False
1974	woonfunctie	8,31	45,00	Relatief	woonfunctie	0 dB	False
1976	woonfunctie	8,06	44,84	Relatief	woonfunctie	0 dB	False
1979	woonfunctie	9,11	44,50	Relatief	woonfunctie	0 dB	False
1979	woonfunctie	9,23	44,50	Relatief	woonfunctie	0 dB	False
1979	woonfunctie	9,23	44,50	Relatief	woonfunctie	0 dB	False
1979	woonfunctie	9,15	44,50	Relatief	woonfunctie	0 dB	False
1979	woonfunctie	9,09	44,50	Relatief	woonfunctie	0 dB	False
1979	woonfunctie	9,16	44,50	Relatief	woonfunctie	0 dB	False
1979	woonfunctie	8,98	44,50	Relatief	woonfunctie	0 dB	False
1982	woonfunctie	8,79	45,53	Eigen waarde	woonfunctie	0 dB	False
1982	woonfunctie	8,69	45,37	Eigen waarde	woonfunctie	0 dB	False
1982	woonfunctie	8,61	45,64	Eigen waarde	woonfunctie	0 dB	False
1982	woonfunctie	8,77	45,28	Eigen waarde	woonfunctie	0 dB	False
1982	woonfunctie	8,67	45,75	Eigen waarde	woonfunctie	0 dB	False
1982	woonfunctie	8,66	45,30	Eigen waarde	woonfunctie	0 dB	False
1982	woonfunctie	8,51	45,33	Eigen waarde	woonfunctie	0 dB	False
1982	woonfunctie	8,95	45,37	Eigen waarde	woonfunctie	0 dB	False
1982	woonfunctie	8,72	45,32	Eigen waarde	woonfunctie	0 dB	False
1982	woonfunctie	8,83	45,38	Eigen waarde	woonfunctie	0 dB	False
1982	woonfunctie	8,56	45,75	Eigen waarde	woonfunctie	0 dB	False
1982	woonfunctie	8,64	45,85	Eigen waarde	woonfunctie	0 dB	False
1982	woonfunctie	8,35	45,36	Eigen waarde	woonfunctie	0 dB	False
1982	woonfunctie	8,61	45,26	Eigen waarde	woonfunctie	0 dB	False
1982	woonfunctie	8,93	45,52	Eigen waarde	woonfunctie	0 dB	False
1982	woonfunctie	8,62	45,61	Eigen waarde	woonfunctie	0 dB	False
1982	woonfunctie	8,53	45,75	Eigen waarde	woonfunctie	0 dB	False
1982	woonfunctie	8,63	45,30	Eigen waarde	woonfunctie	0 dB	False
1987	woonfunctie	7,84	46,49	Eigen waarde	woonfunctie	0 dB	False
1995	woonfunctie	7,13	46,43	Eigen waarde	woonfunctie	0 dB	False
1978	woonfunctie	7,18	46,60	Eigen waarde	woonfunctie	0 dB	False
1978	woonfunctie	15,84	46,86	Eigen waarde	woonfunctie	0 dB	False
1976	woonfunctie	5,86	47,18	Eigen waarde	woonfunctie	0 dB	False
1977	woonfunctie	8,23	46,61	Eigen waarde	woonfunctie	0 dB	False
1976	woonfunctie	5,76	47,18	Eigen waarde	woonfunctie	0 dB	False
1977	woonfunctie	6,27	48,01	Eigen waarde	woonfunctie	0 dB	False
1975	woonfunctie	3,05	47,95	Eigen waarde	woonfunctie	0 dB	False
1992	winkelfunctie	12,57	42,00	Relatief	winkelfunctie	0 dB	False
1980	winkelfunctie	6,97	42,00	Relatief	winkelfunctie	0 dB	False

3 bouwblokken Stroinkslanden Zuid te Enschede
Ingevoerde items rekenmodel

AGEL adviseurs
20190069

Model: model 2029
wegverkeer - Stroinkslanden Zuid
Groep: (hoofdgroep)
Lijst van Gebouwen, voor rekenmethode Wegverkeerslawaai - RMW-2012

Naam	Omschr.	Hoogte	Maaiveld	Hdef.	Gebruiksfunctie	Cp	Zwevend
1980	winkelfunctie	7,15	42,00	Relatief	winkelfunctie	0 dB	False
2007	kantoorfunctie	8,54	36,15	Relatief	kantoorfunctie	0 dB	False
1979	overige gebruiksfunctie	9,16	44,14	Relatief	overige gebruiksfunctie	0 dB	False
2012	overige gebruiksfunctie	3,59	45,45	Relatief	overige gebruiksfunctie	0 dB	False
1992	overige gebruiksfunctie	5,04	47,43	Eigen waarde	overige gebruiksfunctie	0 dB	False
1975	sportfunctie	6,32	42,38	Relatief	sportfunctie	0 dB	False
1980	sportfunctie	12,29	44,50	Relatief	sportfunctie	0 dB	False
2012	bijeenkomstfunctie	3,51	33,44	Relatief	bijeenkomstfunctie	0 dB	False
1974	bijeenkomstfunctie	4,11	42,29	Relatief	bijeenkomstfunctie	0 dB	False
2011	bijeenkomstfunctie	6,16	43,00	Relatief	bijeenkomstfunctie	0 dB	False
2012	bijeenkomstfunctie	5,56	45,00	Relatief	bijeenkomstfunctie	0 dB	False
1975	onderwijsfunctie	11,71	39,00	Relatief	onderwijsfunctie	0 dB	False
2008	onderwijsfunctie	10,13	37,07	Relatief	onderwijsfunctie	0 dB	False
1979	onderwijsfunctie	8,97	40,35	Relatief	onderwijsfunctie	0 dB	False
1980	onderwijsfunctie	8,72	42,00	Relatief	onderwijsfunctie	0 dB	False
1992	onderwijsfunctie	8,49	29,72	Relatief	onderwijsfunctie	0 dB	False
1980	onderwijsfunctie	9,09	29,12	Relatief	onderwijsfunctie	0 dB	False
1974	onderwijsfunctie	4,18	42,32	Relatief	onderwijsfunctie	0 dB	False
1974	onderwijsfunctie	4,31	43,06	Relatief	onderwijsfunctie	0 dB	False
1985	gezondheidszorgfunctie	3,98	42,50	Relatief	gezondheidszorgfunctie	0 dB	False
1985	gezondheidszorgfunctie	3,60	38,41	Relatief	gezondheidszorgfunctie	0 dB	False
1985	gezondheidszorgfunctie	5,36	38,41	Relatief	gezondheidszorgfunctie	0 dB	False
1985	gezondheidszorgfunctie	3,63	40,78	Relatief	gezondheidszorgfunctie	0 dB	False
1993	gezondheidszorgfunctie	4,69	42,50	Relatief	gezondheidszorgfunctie	0 dB	False
1985	gezondheidszorgfunctie	3,85	40,78	Relatief	gezondheidszorgfunctie	0 dB	False
PG 1	plangebied 1	6,00	40,00	Relatief		0 dB	False
PG 2	plangebied 2	6,00	42,00	Relatief		0 dB	False
PG 3	Plangebied 3	8,00	45,50	Relatief		0 dB	False

3 bouwblokken Stroinkslanden Zuid te Enschede
Ingevoerde items rekenmodel

AGEL adviseurs
20190069

Model: model 2029
wegverkeer - Stroinkslanden Zuid
Groep: (hoofdgroep)
Lijst van Hoogtelijnen, voor rekenmethode Wegverkeerslawaaï - RMW-2012

Naam	Omschr.	ISO_H
40.5	40.5	40,50
40.5	40.5	40,50
40.5	40.5	40,50
40.5	40.5	40,50
40.5	40.5	40,50
40.5	40.5	40,50
40.5	40.5	40,50
40.5	40.5	40,50
43	43	43,00
43	43	43,00
42.5	42.5	42,50
42.5	42.5	42,50
42.5	42.5	42,50
42.5	42.5	42,50
42.5	42.5	42,50
42.5	42.5	42,50
42.5	42.5	42,50
43.5	43.5	43,50
43.5	43.5	43,50
43.5	43.5	43,50
46	46	46,00
46	46	46,00
44	44	44,00
44	44	44,00

| A G E L | ruimte
a d v i s e u r s | infra
bouw
milieu

Postbus 4156
4900 CD Oosterhout
Hoevestein 20b
4903 SC Oosterhout

0162 - 456481
info@ageladviseurs.nl
www.ageladviseurs.nl