

PERFORMANCE FACTORY ENSCHEDE

**Akoestisch onderzoek weg- en railverkeerslawaai
Wet geluidhinder**

ALCEDO 

**GEEN GEDOE.
GRAAG GEDAAN.**

PERFORMANCE FACTORY ENSCHEDE

Akoestisch onderzoek weg- en railverkeerslawaaï Wet geluidhinder

Rapportnummer: 20-08116.R01.V03
Status: definitief
Datum: 7 juli 2021

In opdracht van: Woningcorporatie Domijn
Hoge Bothofstraat 39
9999ZZ Enschede
Contactpersoon: Dhr. D. Roskam

Uitgevoerd door: Alcedo B.V.
Postbus 140 7450 AC Holten
Ondernemersweg 3 7451 PK Holten
Contactpersoon: Dhr. R. Schram
Telefoon: 085 – 822 99 00
Internet: www.alcedo.nl
E-mail: Robert.Schram@alcedo.nl
Jordy.Bruinsma@alcedo.nl



INHOUD

1	INLEIDING	3
2	WETTELIJK KADER	5
2.1	Weg- en railverkeerslawaaï	5
2.1.1	Zones langs wegen	5
2.1.2	Zones langs spoorwegen	5
2.1.3	Grenswaarden weg- en railverkeerslawaaï	5
2.1.4	Cumulatieve geluidsbelasting	6
2.1.5	Stiller verkeer in de toekomst	6
2.2	Gemeentelijk geluidsbeleid	6
3	WEGVERKEERSLAWAAI	8
3.1	Verkeersgegevens	8
3.2	Rekenmodel	8
3.3	Rekenresultaten en beoordeling	9
4	RAILVERKEERSLAWAAI	10
4.1	Railverkeersgegevens	10
4.2	Rekenmodel	10
4.3	Rekenresultaten en beoordeling	11
5	MAATREGELEN	12
5.1	Afweging maatregelen	12
5.2	Toetsing aan beleid	12
5.3	Geluidluwe gevel en buitenruimte	12
5.4	Gecumuleerde geluidsbelasting	13
5.5	Bronmaatregelen	13
5.6	Hogere waarde	13
5.7	Geluidwering van de gevel	14
6	CONCLUSIE	15

Bijlagen

- Bijlage 1 Figuren
- Bijlage 2 Verkeersgegevens
- Bijlage 3 Invoergegevens
- Bijlage 4 Rekenresultaten wegverkeerslawaaï
- Bijlage 5 Rekenresultaten railverkeerslawaaï
- Bijlage 6 Rekenresultaten gecumuleerd weg-en railverkeer

1 INLEIDING

In opdracht van woningcorporatie Domijn heeft Alcedo een akoestisch onderzoek uitgevoerd voor de geplande nieuwbouw van 202 woningen op het westelijke parkeerterrein van de Performance Factory te Enschede.

Voor de ontwikkeling van het plan is een wijziging van het bestemmingsplan noodzakelijk. Doel van het onderzoek is het bepalen van de geluidsbelasting vanwege het weg- en railverkeer en het toetsen hiervan aan de grenswaarden conform de Wet geluidhinder.

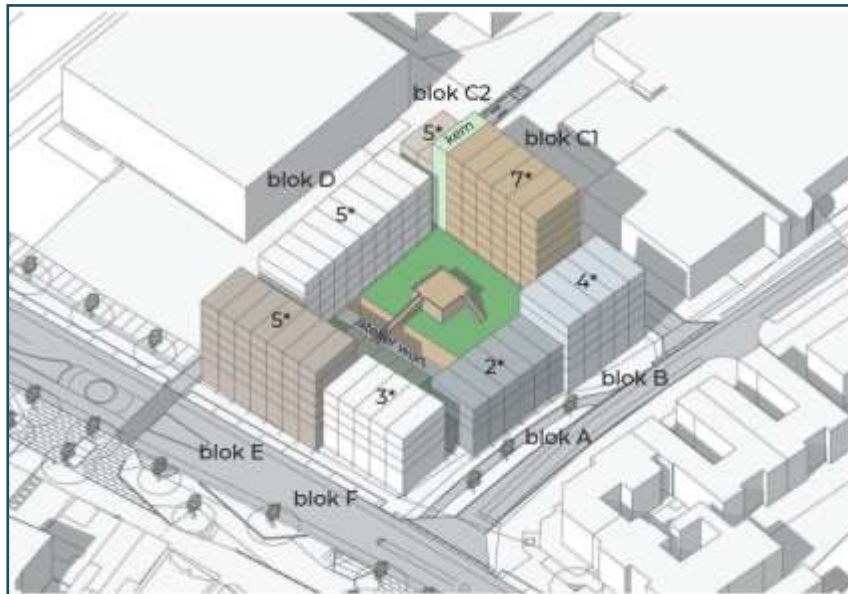
De ligging van de planlocatie is weergegeven in de volgende figuur.



Figuur 1 Ligging van de planlocatie en omgeving

De nieuwe woningen liggen binnen het aandachtsgebied van de spoorlijn Enschede – Gronau en de wegen Oldenzaalsestraat, Hoge Bothofstraat, Oosterstraat/ Molenstraat en de van Lochemstraat.

In onderstaand figuur is een impressie van het plan weergegeven. In de figuur is voor elk blok en elke bouwlaag de posities van de appartementen weergegeven.



Figuur 2 Impressie van het plan

In totaal worden 202 wooneenheden gerealiseerd, waarvan 179 jongeren woningen boven de plint. Daarnaast worden in de plint van Blok A en B 11 atelierwoningen gerealiseerd en nog eens 6 atelierwoningen aan de plint aan de binnenstraat. Tot slot worden op entresol niveau van blok C1 6 Kamer-Raad woningen gerealiseerd. In de volgende figuur is een overzicht weergegeven van de woningen met situering.

	Lagen boven plint	Modules breed	Aantal woningen	Diepte module	Overig
Blok A	2	6	12	11,0m	6 atelierwoningen op bg en entresol
Blok B	4	5	20	11,8m	5 atelierwoningen op bg en entresol
Blok C1	7	6	42	11,0m	6 kamer raad woningen op entresol
Blok C2	5	2	10	11,0m	
Blok D	5	9	45	11,0m	
Blok E	5	7	35	11,0m	3 atelierwoningen aan binnenstraat
Blok F	3	5	15	11,8m	3 atelierwoningen aan binnenstraat

Figuur 3 Overzicht van de woningen per gebouw

Uitgangspunt voor het onderzoek zijn de tekeningen van Finch Buildings B.V. en de van de gemeente Enschede ontvangen verkeersgegevens.



2 WETTELIJK KADER

2.1 Weg- en railverkeerslawaai

2.1.1 Zones langs wegen

Volgens de Wet geluidhinder (Wgh) hebben alle wegen een zone, uitgezonderd een aantal situaties waaronder wegen met een maximum snelheid van 30 km/uur. De zone is een aandachtsgebied waarbinnen een nader akoestisch onderzoek verplicht is.

De breedte van de zone, aan weerszijde van de weg, is afhankelijk van het aantal rijstroken en de aard van de omgeving (stedelijk of buitenstedelijk). In tabel 1 worden de zonebreedten weergegeven voor zover ze in dit onderzoek aan de orde zijn.

Tabel 1 Zonebreedten

Weg(en)	Situatie	Aantal rijstroken	Zonebreedte [m]
Oldenzaalsestraat	Stedelijk	1 of 2	200

De Hoge Bothofstraat, Oosterstraat, Molenstraat en de van Lochemstraat zijn 30 km/uur wegen waarvoor geen grenswaarden zijn gesteld in de Wet geluidhinder. In het kader van een goede ruimtelijke ordening is de geluidsbelasting van deze wegen wel inzichtelijk gemaakt.

2.1.2 Zones langs spoorwegen

Spoorwegen van het landelijk spoorwegennet hebben een geluidszone, waarbinnen een nader akoestisch onderzoek verplicht is. Het plangebied bevindt zich binnen de geluidszone van de spoorlijn Enschede - Gronau. De geluidsbelasting van deze spoorweg is berekend en getoetst aan de grenswaarden.

2.1.3 Grenswaarden weg- en railverkeerslawaai

In de Wet geluidhinder worden eisen gesteld aan de toelaatbare geluidsbelasting op de gevels van geluidsgevoelige gebouwen die liggen binnen de geluidszone van een (spoor)weg.

De voorkeursgrenswaarde voor de geluidsbelasting vanwege wegverkeer bedraagt 48 dB (per weg afzonderlijk beschouwd indien er sprake is van meerdere wegen). Voor railverkeerslawaai bedraagt de voorkeursgrenswaarde 55 dB. Indien de geluidsbelasting hoger is, kan door burgemeester en wethouders een hogere grenswaarde worden vastgesteld. Aan deze hogere grenswaarde is echter een plafond verbonden. De hoogte van dit plafond is afhankelijk van de situatie waarin zich de geluidsgevoelige bestemming bevindt.

In tabel 2 zijn de voorkeursgrenswaarde en de hoogst mogelijke grenswaarden weergegeven.

Tabel 2 Grenswaarden voor weg- en railverkeerslawaai uit de Wet geluidhinder

Bestemming	Grenswaarden	
	Wegverkeerslawaai	Railverkeerslawaai
Woningen stedelijk gebied, voorkeursgrenswaarde	48 dB	55 dB
Woningen stedelijk gebied, maximale hogere waarde	63 dB	68 dB

De hogere grenswaarde kan alleen worden vastgesteld indien toepassing van maatregelen, gericht op het terugbrengen van de geluidsbelasting tot de voorkeursgrenswaarde onvoldoende doeltreffend zal zijn dan wel overwegende bezwaren ontmoet van stedenbouwkundige, verkeerskundige, vervoerskundige, landschappelijke of financiële aard.

2.1.4 Cumulatieve geluidsbelasting

Als blijkt dat een hogere grenswaarde moet worden vastgesteld, dient ook de gecumuleerde geluidsbelasting te worden bepaald. De cumulatieve geluidsbelasting is de totale geluidsbelasting vanwege alle geluidsbronnen volgens de Wet geluidhinder. De hogere grenswaarde kan alleen worden vastgesteld als de cumulatie niet leidt tot een onaanvaardbare cumulatieve geluidsbelasting.

2.1.5 Stillere verkeer in de toekomst

De Wet geluidhinder gaat er vanuit dat de geluidsproductie van motorvoertuigen in de toekomst zal afnemen. Bij de beoordeling van de geluidssituatie mag daarmee, volgens artikel 110g van de Wet geluidhinder, rekening worden gehouden. Daarom worden de berekende geluidsbelastingen vanwege wegverkeer gereduceerd met 2 tot en met 4 dB bij wegen met een rijsnelheid van 70 km/uur en hoger en met 5 dB bij wegen met een rijsnelheid van minder dan 70 km/uur.

2.2 Gemeentelijk geluidsbeleid

Voor de gemeente Enschede is geluidsbeleid vastgesteld. Dit wordt verwoord in de Geluidnota Enschede d.d. april 2011.

Het geluidsbeleid gaat enerzijds in op de toepassing van geluidsbeperkende maatregelen. Anderzijds worden ook de voorwaarden zoals die afwijken van de Wet geluidhinder gesteld.

Hierin is het volgende opgenomen dat voor het onderzoek van belang is:

- Voor het voeren van een hogere grenswaarde procedure gelden de hoofdcriteria uit de Wet geluidhinder;
- Van de voorkeursgrenswaarde kan alleen worden afgeweken als uit onderzoek en door middel van een goede onderbouwing blijkt dat de voorkeursgrenswaarde niet haalbaar is;
- Woningen komen slechts in aanmerking voor een hogere grenswaarde als er sprake is van minimaal één geluidluwe gevel (te beoordelen per geluidbron). Verblijfsruimten zijn

bij voorkeur gelegen aan de geluidluwe zijde van de woning. Indien de woning beschikt over een buitenruimte, dan is deze bij voorkeur gelegen aan de geluidluwe zijde.

Voor appartementengebouwen zijn bovenstaande drie eisen niet altijd voor elk afzonderlijk appartement haalbaar. Hiervoor geldt de geluidluwe gevel als uitgangspunt.

- De gemeente Enschede kan, indien er fundamentele en gemotiveerde bezwaren van stedenbouwkundige-, verkeerskundige-, vervoerskundige-, landschappelijke- of financiële aard zijn, bij uitzondering besluiten dat de voorgaande voorwaarden niet gelden. Hiertoe neemt het college van burgemeester en wethouders een motivering op bij haar besluit tot het verlenen van een hogere waarde;
- De gemeente Enschede maakt voor het berekenen van cumulatie in eerste instantie gebruik van de in de Wet geluidhinder voorgeschreven methodiek. Om een indruk te krijgen van de totale geluidsituatie dient de gecumuleerde geluidbelasting vergeleken te worden met de voor de betreffende bronsoort van toepassing zijnde normering;
- Als de gecumuleerde geluidbelasting (via de wettelijke voorgeschreven methode) niet voldoet, dan zal de gemeente gebruik maken van de methode "Miedema" om een uitspraak te doen over de aanvaardbaarheid van de situatie: kwalificaties vanaf "matig" zijn daarbij voor de gemeente aanvaardbaar;
- Tot de bronmaatregelen behoort óók de aanleg van een geluidreducerend wegdek (bijv. stil asfalt). Door toepassing van een geluidreducerend wegdek kan een geluidsreductie van 3-4 dB worden bereikt. De aanleg van een geluidreducerend wegdek is echter vanuit civieltechnisch oogpunt (beheer, onderhoud en duurzaamheid) niet realistisch in de volgende gevallen:
 - binnen 50 meter vanuit het hart van een kruispunt. Er treedt dan al snel een groot kwaliteitsverlies op van het wegdek door het afremmende- en optrekkende verkeer;
 - bij een beperkte lengte van het geluidreducerend wegdek. In dit geval is aanleg vanuit onderhoudsoverwegingen niet wenselijk.
- De gemeente Enschede sluit een geluidreducerend wegdek uit van de onderzoek- en motivatieplicht indien de weglengte minder dan 250 meter bedraagt of indien de wegafstand tussen het hart van twee met verkeerslichten geregelde kruispunten of rotondes minder dan 250 meter bedraagt.



3 WEGVERKEERSLAWAAI

3.1 Verkeersgegevens

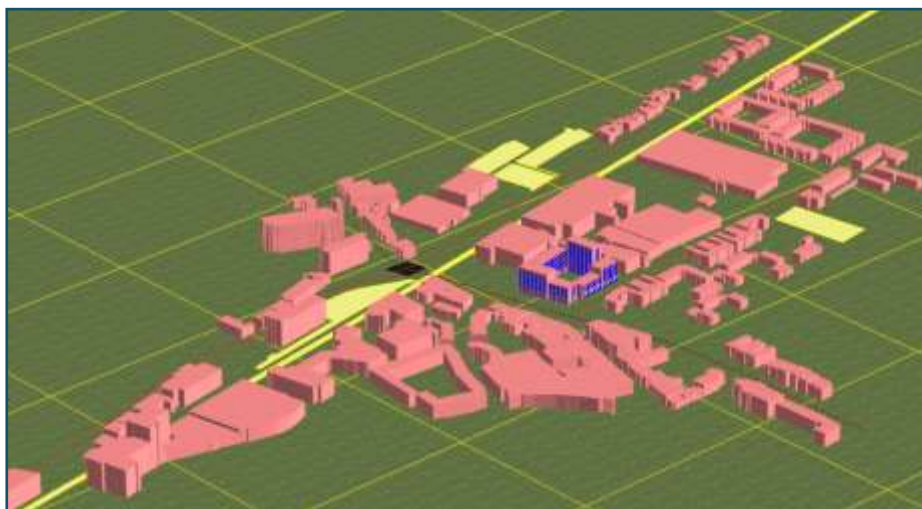
De verkeersgegevens voor de berekening van de geluidsbelasting zijn aangeleverd door de gemeente Enschede. Om de etmaalintensiteiten voor 2031 te berekenen is de autonome groei berekend van elke weg afzonderlijk tussen 2015, 2017 of 2018 en 2030. Vervolgens is de berekende autonome groei gebruikt om de verkeersgegevens van 2031 te berekenen. Om de gegevens om te zetten van werkdagintensiteiten naar weekdagintensiteiten is een factor 0,9 gehanteerd. De ontvangen verkeersgegevens zijn opgenomen in bijlage 2. De invoergegevens van de wegen in het rekenmodel zijn opgenomen in bijlage 4.

3.2 Rekenmodel

Voor de bepaling van de geluidsbelastingen is een rekenmodel opgesteld volgens standaard rekenmethode 2 van het Reken- en meetvoorschrift geluid 2012. In dit driedimensionale model zijn onder andere wegen, gebouwen, geluidsschermen en kruispunten opgenomen.

In de berekening wordt met alle factoren die van belang zijn rekening gehouden, zoals afstandsreducties, reflecties, afschermingen, bodem- en luchtdemping, helling- en kruispuntcorrecties. De bodem wordt als akoestisch hard verondersteld (bodemfactor 0,0).

Voor de commerciële plint is een hoogte gehanteerd van 6 meter. Boven de commerciële plint is uitgegaan van een verdiepingshoogte van 3,1 meter. De rekenhoogte bedraagt daarom 1,5 meter boven de commerciële plint en elke 3,1 meter daarboven voor elke verdieping. Voor elke gevel van de te realiseren appartementen is een beoordelingspunt gehanteerd, gebaseerd op de aangeleverde tekeningen. Deze tekeningen zijn opgenomen in bijlage 1.



Figuur 4 Impressie rekenmodel wegverkeerslawaaai

De invoergegevens zijn in bijlage 3 opgenomen. Een overzicht van het rekenmodel is weergegeven in bijlage 1, figuur 1.

3.3 Rekenresultaten en beoordeling

De rekenresultaten zijn in bijlage 3 opgenomen. De gepresenteerde geluidsbelastingen per weg zijn inclusief correctie artikel 110g Wgh. De gecumuleerde geluidsbelasting is exclusief correctie artikel 110g Wgh.

Oldenzaalsestraat

De geluidsbelasting ten gevolge van wegverkeerslawaai van de Oldenzaalsestraat bedraagt ten hoogste 60 dB inclusief 5 dB correctie artikel 110g Wgh. Hiermee wordt de voorkeursgrenswaarde van 48 dB overschreden. De geluidsbelasting overschrijdt de maximaal toelaatbare grenswaarde van 63 dB niet.

30km/uur wegen

De geluidsbelasting ten gevolge van wegverkeerslawaai van de 30 km/uur wegen samen bedraagt ten hoogste 54 dB inclusief 5 dB correctie volgens artikel 110g Wgh. De Hoge Bothofstraat is met een geluidsbelasting van 54 dB de maatgevende weg.

Gecumuleerde geluidsbelasting

De gecumuleerde geluidsbelasting vanwege het wegverkeerslawaai bedraagt ten hoogste 65 dB exclusief 5 dB correctie conform artikel 110g Wgh.

Er is geen sprake van relevante cumulatie ten gevolge van andere zoneringsplichtige geluidsbronnen.



4 RAILVERKEERSLAWAAI

4.1 Railverkeersgegevens

De verkeersgegevens van de spoorweg zijn ontleend aan het wettelijk geluidsregister, peildatum 11-02-2021. Het geluidsregister bevat de spoorgegevens die zijn afgestemd op de wettelijk toegestane geluidsproductie van het spoor.

4.2 Rekenmodel

Voor de bepaling van de geluidsbelastingen is een rekenmodel opgesteld volgens standaard rekenmethode 2 van het Reken- en meetvoorschrift geluid 2012. In dit driedimensionale model zijn onder andere spoorwegen, gebouwen en bodemgebieden opgenomen.

In de berekening wordt met alle factoren die van belang zijn rekening gehouden, zoals afstandsreducties, reflecties, afschermingen, bodem- en luchtdemping. De bodem wordt akoestisch gezien als hard verondersteld (bodemfactor 0,0).

Voor de commerciële plint is een hoogte gehanteerd van 6 meter. Boven de commerciële plint is uitgegaan van een verdiepingshoogte van 3,1 meter. De rekenhoogte bedraagt daarom 1,5 meter boven de commerciële plint en elke 3,1 meter daarboven voor elke verdieping. Voor elke gevel van de te realiseren appartementen is een beoordelingspunt gehanteerd, gebaseerd op de aangeleverde tekeningen. Deze tekeningen zijn opgenomen in bijlage 1.

In de onderstaande figuur is een impressie van het rekenmodel opgenomen.





Figuur 5 Impressie rekenmodel railverkeerslawaai

De invoergegevens zijn in bijlage 3 opgenomen. Een overzicht van het rekenmodel met ligging van de spoorbanen is weergegeven in bijlage 1, figuur 5.

4.3 Rekenresultaten en beoordeling

De rekenresultaten zijn in bijlage 5 opgenomen.

De optredende geluidsbelasting ten gevolge van de spoorlijn Enschede - Gronau bedraagt maximaal 52-dB op de noordelijke gevel van Blok E op 10,6/13,7/16,8 en 19,9 meter beoordelingshoogte. Hiermee wordt voldaan aan de voorkeursgrenswaarde van 55 dB.

De geluidsbelasting vanwege railverkeerslawaai voldoet aan de voorkeursgrenswaarde en heeft daarom geen relevante bijdrage op de gecumuleerde geluidsbelasting vanwege de gezamenlijke (spoor)wegen.



5 MAATREGELEN

5.1 Afweging maatregelen

In hoofdstuk 3 zijn overschrijdingen van de voorkeursgrenswaarden van de geluidsbelasting vanwege wegverkeerslawaai van de Oldenzaalsestraat vastgesteld. Wel wordt overal voldaan aan de maximaal toelaatbare grenswaarde.

In situaties waar nieuw te bouwen geluidsgevoelige bestemmingen een geluidsbelasting ondervinden boven de voorkeursgrenswaarde, dient allereerst onderzocht te worden of deze geluidsbelasting gereduceerd kan worden door het treffen van maatregelen aan de bron of in het overdrachtsgebied.

Voor wat betreft vermindering van het wegverkeerslawaai vanwege de Oldenzaalsestraat kan gedacht worden aan verbetering van het wegdektype en/of het toepassen van schermen.

Verbetering van het wegdek en/of het toepassen van een geluidsscherm brengt hoge kosten met zich mee en is voor een ontwikkeling van deze omvang onvoldoende doelmatig. Ook heeft de initiatiefnemer geen zeggenschap over de weg.

Het toepassen van een geluidsscherm is in de voorliggende situatie vanuit stedenbouwkundig oogpunt niet mogelijk c.q. wenselijk en gezien de nabijgelegen spoorovergang niet haalbaar.

Gelet op het voorgaande wordt overwogen dat het treffen van verdere maatregelen aan de wegen zelf of in de vorm van een afscherming redelijkerwijs niet mogelijk zijn. Daarmee resteert het vaststellen van hogere waarden en het zorgen voor voldoende geluidswering zodat in de woningen sprake is van een aanvaardbaar binnenniveau.

5.2 Toetsing aan beleid

Burgemeester en wethouders kunnen hogere waarden vaststellen voor de appartementen waar de voorkeursgrenswaarde wordt overschreden. Hierbij dient getoetst te worden aan de voorwaarden uit het gemeentelijk geluidsbeleid. In de volgende paragrafen worden de van toepassing zijnde voorwaarden behandeld.

5.3 Geluidluwe gevel en buitenruimte

Oldenzaalse straat

De enige appartementen waarvoor geen geluidluwe gevel gerealiseerd kan worden is de oostelijke gevel van blok F (beoordelingspunt 007) op beoordelingshoogte 7,5, 10,6 en 13,7 meter. De hoogste geluidsbelasting bedraagt 49 dB. Voor alle andere appartementen wordt vanwege wegverkeer op de Oldenzaalsestraat aan de voorwaarde voldaan.

30 km/uur wegen

De hoogste geluidsbelasting vanwege wegverkeer op een gevel gesitueerd aan de binnenzijde van het complex bedraagt 48 dB op de oostelijke gevel van blok F (beoordelingspunt 007) op 10,6 meter beoordelingshoogte. De Hoge Bothofstraat is met een geluidsbelasting van 48 dB de maatgevende weg. Vanwege wegverkeer op de 30 km/uur wegen samen wordt aan de voorwaarde uit het gemeentelijk geluidsbeleid voldaan.

Spoorlijn Enschede-Gronau

De maximale geluidsbelasting op een achtergevel ten gevolge van railverkeerslawaai van de spoorlijn Enschede-Gronau is berekend op oostelijke gevel van blok E (beoordelingspunt 025). De hoogste geluidsbelasting bedraagt 48 dB. Hiermee wordt voor railverkeerslawaai aan de voorwaarde uit het gemeentelijk geluidsbeleid voldaan.

Afgezien van de 3 appartementen gesitueerd aan de oostelijke gevel van blok F (beoordelingspunt 007) voldoen de woningen aan de voorwaarde voor een geluidluwe gevel. De geluidluwe gevels van alle appartementen zijn aan de binnenzijde van het complex gesitueerd. Geadviseerd wordt daarom ook om aan de binnenzijde de buitenruimtes te realiseren.

5.4 Gecumuleerde geluidsbelasting

De gecumuleerde geluidsbelasting vanwege de gezamenlijke wegen en de spoorweg Enschede-Gronau bedraagt maximaal 65 dB op beoordelingspunt 12 (westelijke gevel 1 Blok E) op 7,5 meter beoordelingshoogte (zie tabel in bijlage 6). Dit is lager dan de wettelijke maximale waarde voor wegverkeerslawaai (exclusief 5 dB correctie conform artikel 110g Wgh) die voor een individuele weg geldt. Daarnaast is dit ook lager dan de maximale waarde ten gevolge van railverkeerslawaai van 68 dB. Hiermee wordt voldaan aan de in het gemeentelijk geluidsbeleid gestelde toetsingscriteria ten aanzien van de gecumuleerde geluidsbelasting.

5.5 Bronmaatregelen

De Oldenzaalsestraat wordt niet uitgesloten van onderzoek- en motivatieplicht. De motivering voor het niet toepassen van een geluidreducerend wegdek is uiteengezet in subparagraaf 5.1. Vanwege de aanwezigheid van de kruispunten Hoge Bothofstraat-Oldenzaalsestraat (minder dan 50 meter) en Lochemsestraat-Oldenzaalsestraat (minder dan 50 meter) is de toepassing van een geluidreducerend wegdek vanuit civieltechnisch oogpunt niet realistisch.

5.6 Hogere waarde

Gelet op het voorgaande wordt geadviseerd om burgemeester en wethouders te verzoeken hogere grenswaarden vast te stellen voor de gevels waar de voorkeursgrenswaarde wordt overschreden vanwege het wegverkeer op de Oldenzaalsestraat en de 30 km/uur wegen.

In bijlage 6 is op ieder rekenpunt, geveloriëntatie en beoordelingshoogte de geluidsbelasting per geluidsbron gegeven. Ook is de gecumuleerde geluidbelasting weergegeven. De aan te

vragen hogere grenswaarden zijn geel gemarkeerd weergegeven. De posities van de rekenpunten zijn weergegeven in bijlage 1, figuur 4.

5.7 Geluidwering van de gevel

Voor de woningen waarvoor hogere waarden worden vastgesteld dient te worden aangetoond dat de gevelisolatie van de woningen voldoet aan de eisen conform afdeling 3.1 uit het Bouwbesluit.

Conform het Bouwbesluit dient de geluidsisolatie van een nieuwbouw woning in een verblijfsgebied minimaal 20 dB te bedragen met een binnenwaarde van ten hoogste 33 dB. Met de huidige standaard bouwconstructies en materialen kan ervan worden uitgegaan dat tot en met een geluidsbelasting vanwege wegverkeerslawaaï of railverkeerslawaaï van 53 dB (exclusief correctie conform artikel 110g Wgh) aan deze eis wordt voldaan.

Voor de woningen met een gecumuleerde geluidsbelasting hoger dan 53 dB (excl. correctie art. 110g Wgh) dient aanvullend onderzoek naar de geluidswering van de gevel uitgevoerd te worden. Zo nodig dienen geluidsisolerende maatregelen getroffen te worden om te kunnen voldoen aan de eisen uit het Bouwbesluit en om een goed woon- en leefklimaat in de woning te garanderen.

Uitgangspunt voor het bepalen van de geluidswering van de gevels is de gecumuleerde geluidsbelasting vanwege de gezamenlijke wegen. De hoogste waarde van de gecumuleerde geluidsbelasting bedraagt 65 dB (exclusief 5 dB correctie conform artikel 110g Wgh) op beoordelingspunt 12 (westelijke gevel 1 Blok E) op 7,5 meter beoordelingshoogte (zie tabel in bijlage 6).

6 CONCLUSIE

In opdracht van woningcorporatie Domijn heeft Alcedo een akoestisch onderzoek uitgevoerd voor de geplande nieuwbouw van 202 woningen op het westelijke parkeerterrein van de Performance Factory te Enschede.

De nieuwe woningen liggen binnen het aandachtsgebied van de spoorlijn Enschede – Gronau en de wegen Oldenzaalsestraat, Hoge Bothofstraat, Oosterstraat/ Molenstraat en de van Lochemstraat.

Uit het akoestisch onderzoek blijkt dat er hogere waarden vastgesteld moet worden voor wegverkeerslawaai afkomstig van de Oldenzaalsestraat. De aan te vragen hogere waarden zijn opgenomen in de tabel in bijlage 6 en zijn geel gearceerd.

Voor de woningen waarvoor hogere waarden worden vastgesteld, dient te worden aangetoond dat de gevelisolatie van de woningen voldoet aan de eisen conform afdeling 3.1 uit het Bouwbesluit. Met de huidige standaard bouwconstructies en materialen kan ervan worden uitgegaan dat tot en met een geluidsbelasting van 53 dB exclusief correctie conform artikel 110g Wgh aan deze eis wordt voldaan.

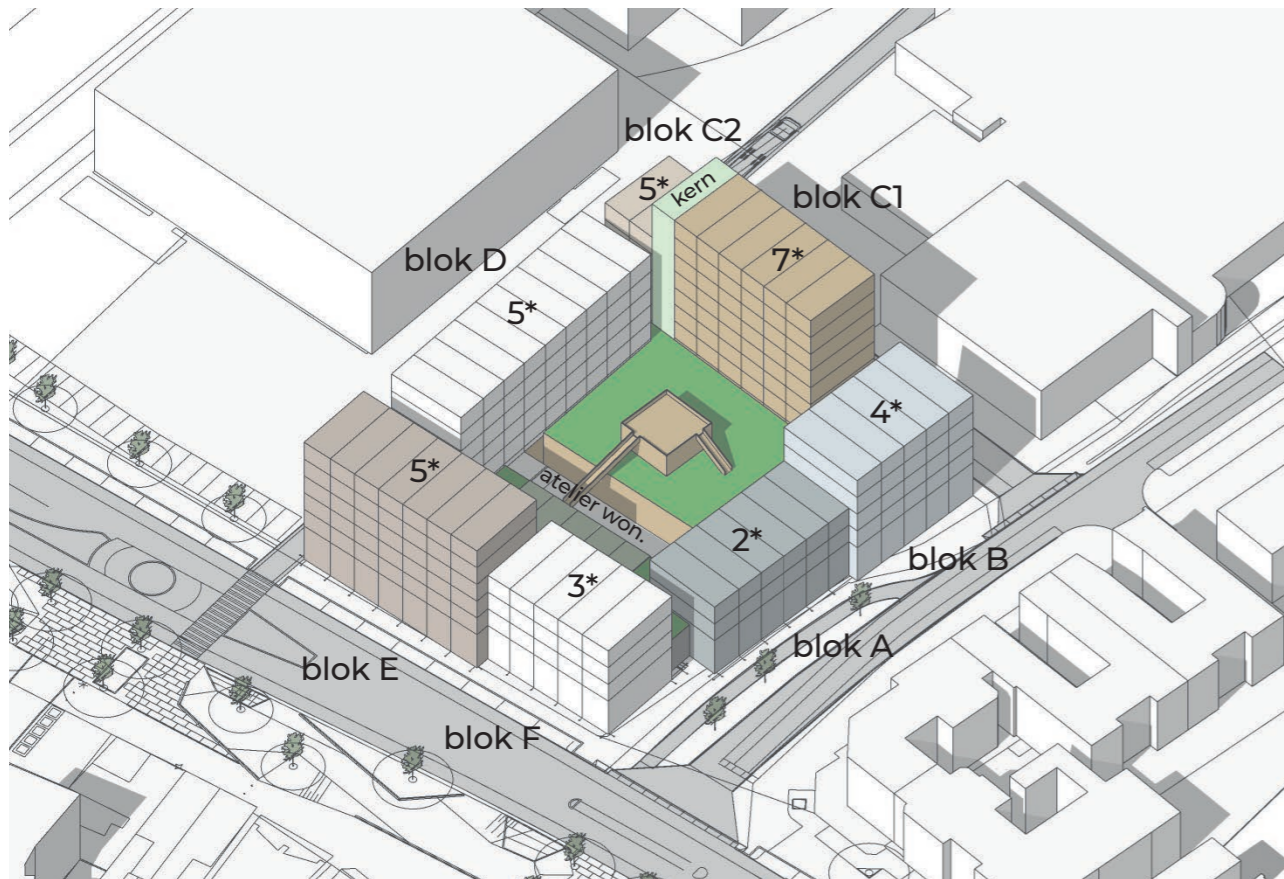
Voor de woningen met een gecumuleerde geluidsbelasting hoger dan 53 dB (excl. correctie art. 110g Wgh) dient aanvullend onderzoek naar de geluidswering van de gevel uitgevoerd te worden. Zo nodig dienen geluidsisolerende maatregelen getroffen te worden om te kunnen voldoen aan de eisen uit het Bouwbesluit en om een goed woon- en leefklimaat in de woning te garanderen. De gecumuleerde geluidsbelasting per rekenpunt is weergegeven in de tabel in bijlage 6. De ligging van de rekenpunten is weergegeven in figuur 4 in bijlage 1.

BIJLAGE 1 FIGUREN

ALCEDO 

GEEN GEDOE.
GRAAG GEDAAN.

> Vastgestelde massastudie d.d. februari 2021



Overzicht

179 jongeren woningen boven de plint
 11 atelier woningen in de plint van blok A en B
 6 atelier woningen in de plint aan de binnenstraat
 6 Kamer-Raad woningen op entresol niveau

202 totaal wooneenheden

Binnenstraat is geen publieke ruimte meer.


Hoogste punt en hoofd stijgpunt aan Industriestraat.

Overzicht woningen


	Lagen boven plint	Modules breed	Aantal woningen	Diepte module	Overig
Blok A	2	6	12	11,0m	6 atelierwoningen op bg en entresol
Blok B	4	5	20	11,8m	5 atelierwoningen op bg en entresol
Blok C1	7	6	42	11,0m	6 kamer raad woningen op entresol
Blok C2	5	2	10	11,0m	
Blok D	5	9	45	11,0m	
Blok E	5	7	35	11,0m	3 atelierwoningen aan binnenstraat
Blok F	3	5	15	11,8m	3 atelierwoningen aan binnenstraat

In de plint aan de binnenstraat worden 6 atelier woningen gerealiseerd

> Massastudie




Vanaf de Heurne



Vanaf Polaroid



Vanaf het spoor



Hoge Bothof



**finch
buildings**

Project PF Enschede
Opdrachtgever Domijn/
Fase Change=
schetsontwerp

20027

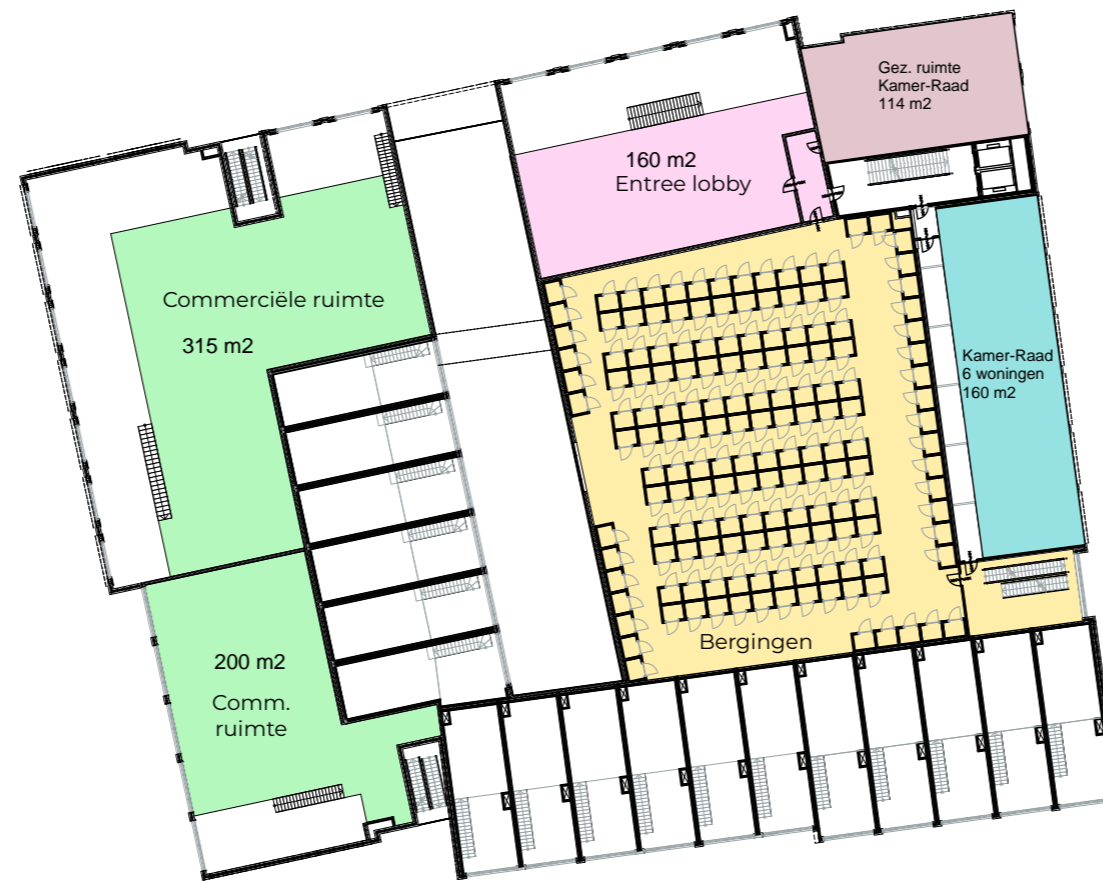
Finch Buildings BV
Bezoekadres Rigakade 10,
1013 BC Amsterdam, NL
+31 (0)20-8943431

www.finchbuildings.com
Postadres Javakade 440,
1019 SC Amsterdam, NL
info@finchbuildings.com

Tekening **PLG t.b.v expl.**
Begane grond
Schaal **1:500**
Formaat **A3**

Gewijzigd
Getekend **SV** **23-03-2021**
Status **concept**

120.4



Project PF Enschede
 Opdrachtgever Change=
 Fase schetsontwerp

20027

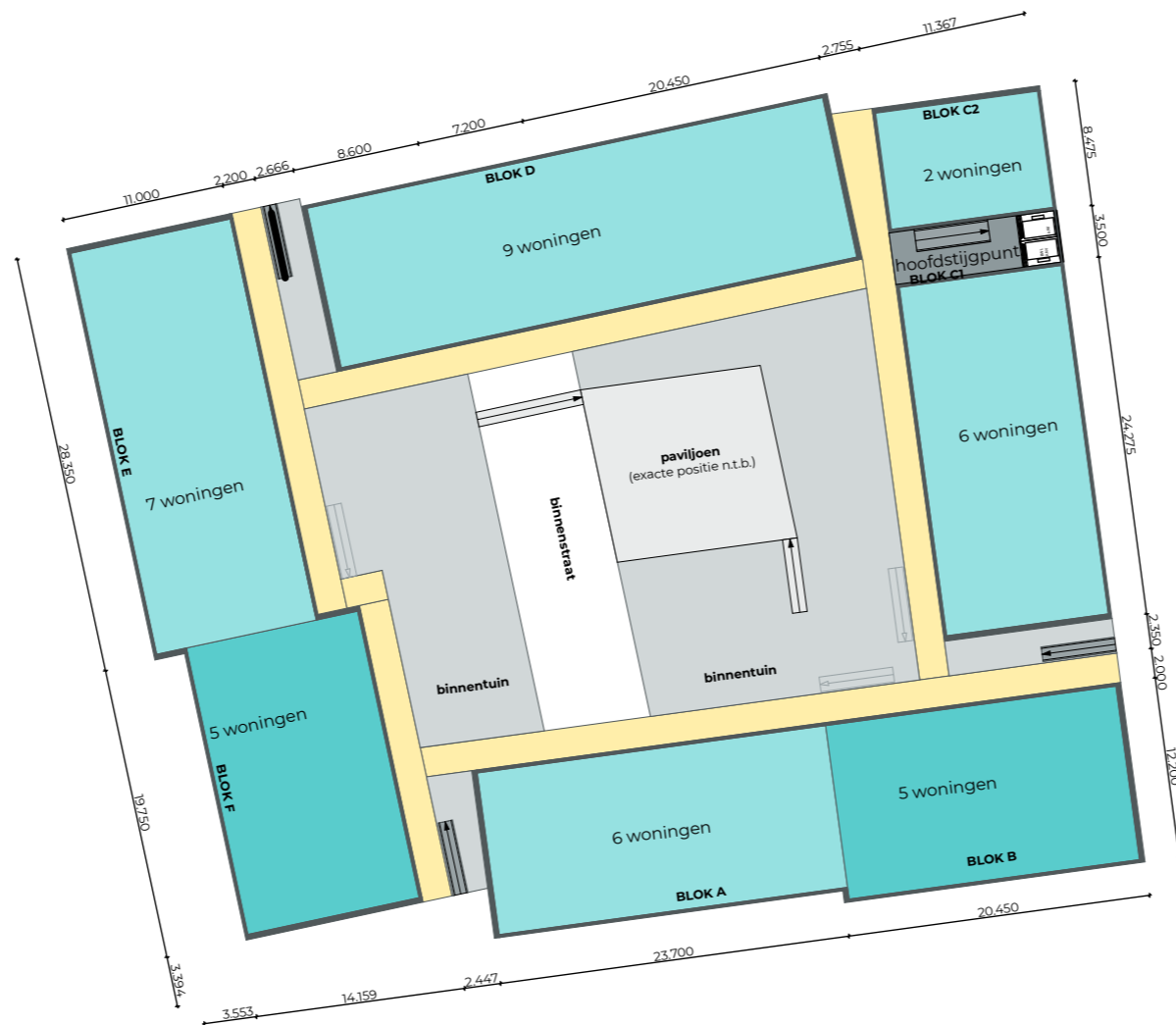
Finch Buildings BV
 Bezoekadres Rigakade 10,
 1013 BC Amsterdam, NL
 +31 (0)20-8943431

www.finchbuildings.com
 Postadres Javakade 440,
 1019 SC Amsterdam, NL
 info@finchbuildings.com

Tekening **PLG t.b.v expl.**
 Schaal **1:500**
 Formaat **A3**

Gewijzigd
 Getekend **SV** **23-03-2021**
 Status **concept**

121.4



Project PF Enschede
 Opdrachtgever Domijn/
 Fase Change=
 schetsontwerp

20027

Finch Buildings BV
 Bezoekadres Rigakade 10,
 1013 BC Amsterdam, NL
 +31 (0)20-8943431

www.finchbuildings.com
 Postadres Javakade 440,
 1019 SC Amsterdam, NL
 info@finchbuildings.com

Tekening **Plattegrond
 1e verdieping**
 Schaal **1:500**
 Formaat **A3**

Gewijzigd
 Getekend **SV** **17-02-2021**
 Status **concept**

122.1



**finch
buildings**

Project PF Enschede
Opdrachtgever Domijn/
Fase Change=
schetsontwerp

20027

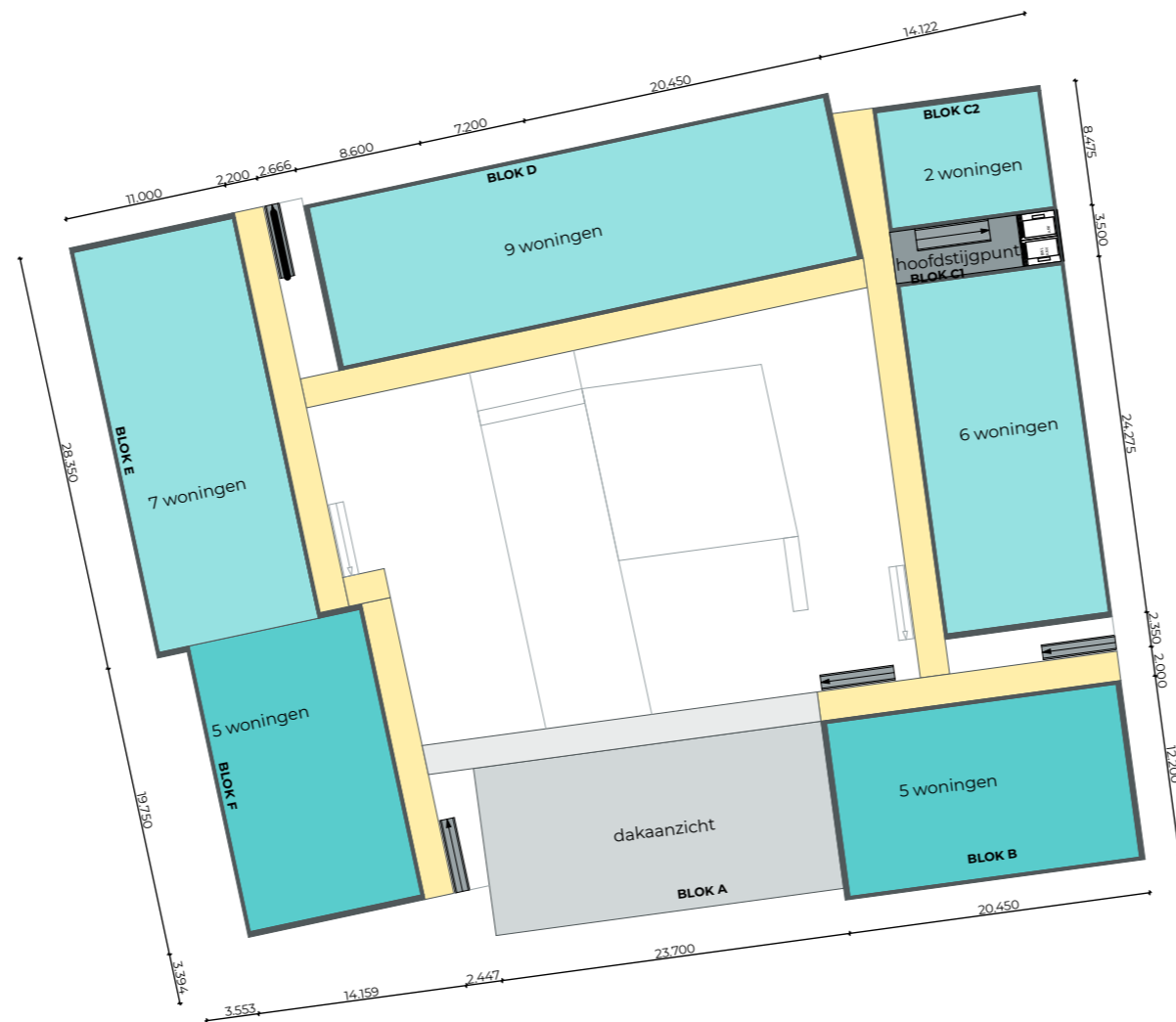
Finch Buildings BV
Bezoekadres Rigakade 10,
1013 BC Amsterdam, NL
+31 (0)20-8943431

www.finchbuildings.com
Postadres Javakade 440,
1019 SC Amsterdam, NL
info@finchbuildings.com

Tekening **Plattegrond
2e verdieping**
Schaal **1:500**
Formaat **A3**

Gewijzigd
Getekend **SV** **17-02-2021**
Status **concept**

123.1



Project PF Enschede
 Opdrachtgever Change=
 Fase schetsontwerp

Finch Buildings BV
 Bezoekadres Rigakade 10,
 1013 BC Amsterdam, NL
 +31 (0)20-8943431

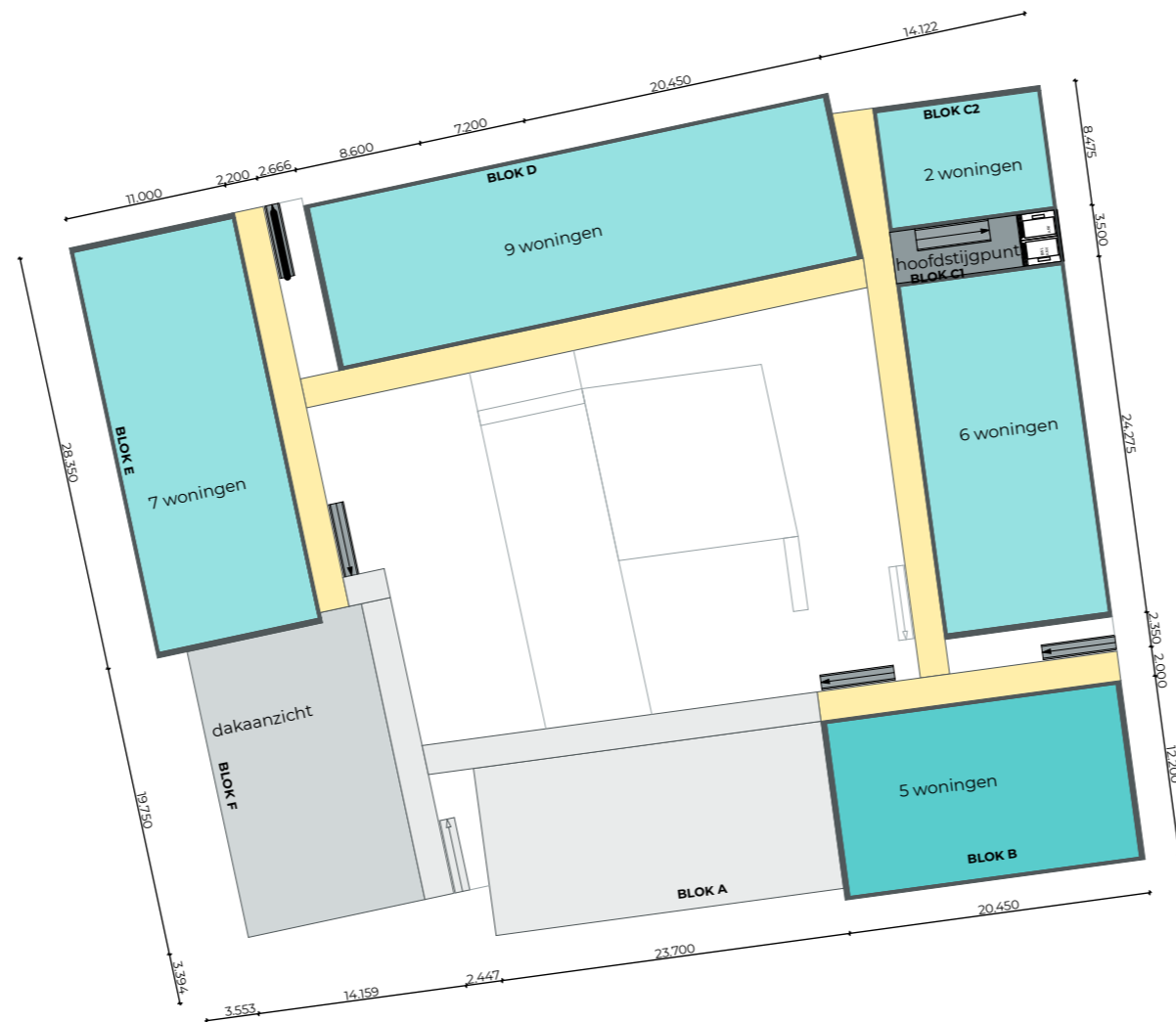
www.finchbuildings.com
 Postadres Javakade 440,
 1019 SC Amsterdam, NL
 info@finchbuildings.com

Tekening **Plattegrond**
3e verdieping
 Schaal **1:500**
 Formaat **A3**

20027

Gewijzigd
 Getekend **SV** **17-02-2021**
 Status **concept**

124.1



Project PF Enschede
 Opdrachtgever Domijn/
 Fase Change=
 schetsontwerp

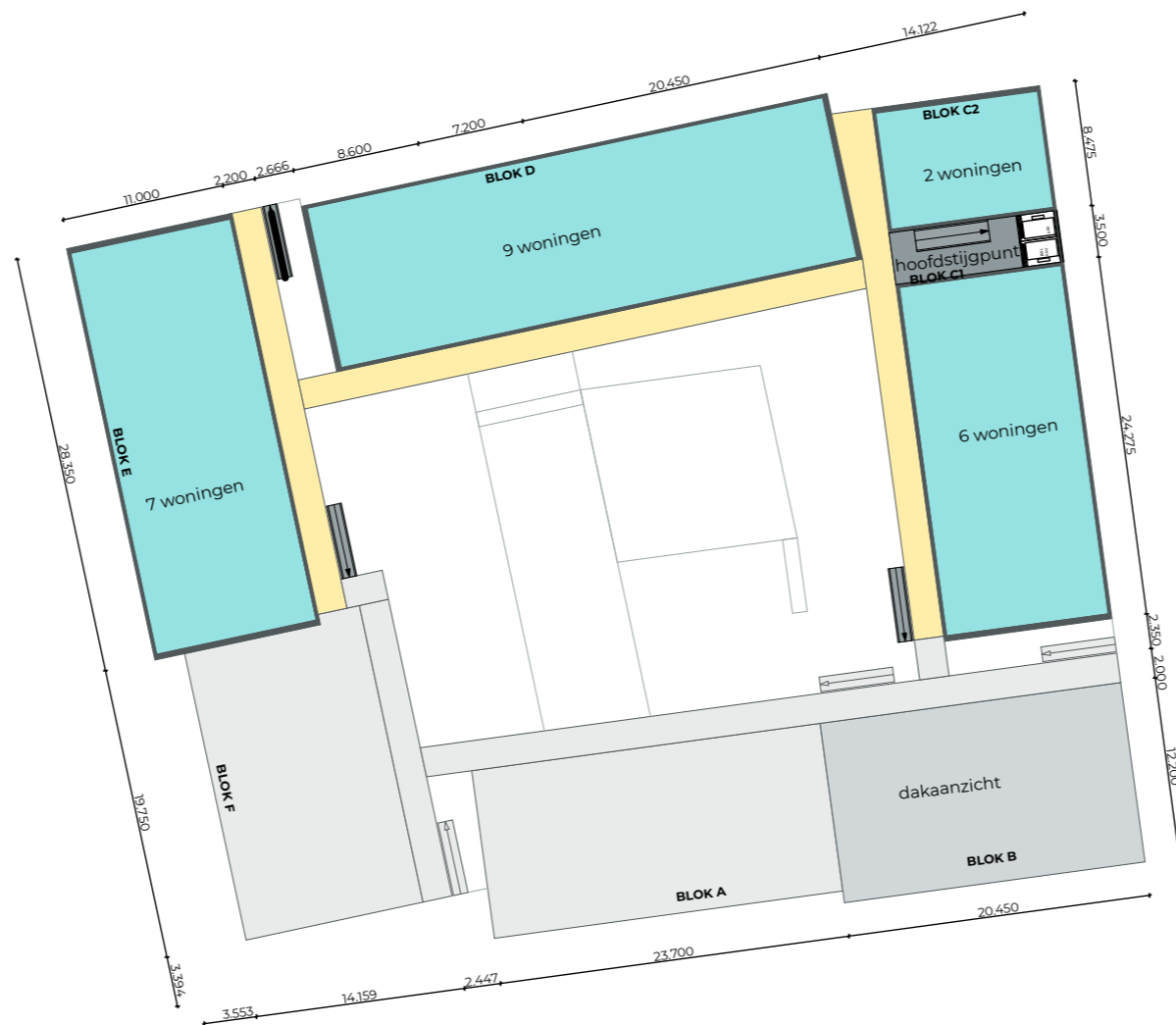
20027

Finch Buildings BV
 Bezoekadres Rigakade 10,
 1013 BC Amsterdam, NL
 +31 (0)20-8943431

www.finchbuildings.com
 Postadres Javakade 440,
 1019 SC Amsterdam, NL
 info@finchbuildings.com
 Tekening **Plattegrond**
4e verdieping
 Schaal **1:500**
 Formaat **A3**

Gewijzigd
 Getekend **SV** **17-02-2021**
 Status **concept**

125.1



Project PF Enschede
 Opdrachtgever Domijn/
 Fase Change=
 schetsontwerp

20027

Finch Buildings BV
 Bezoekadres Rigakade 10,
 1013 BC Amsterdam, NL
 +31 (0)20-8943431

www.finchbuildings.com
 Postadres Javakade 440,
 1019 SC Amsterdam, NL
 info@finchbuildings.com

Tekening **Plattegrond**
5e verdieping
 Schaal **1:500**
 Formaat **A3**

Gewijzigd
 Getekend **SV** **17-02-2021**
 Status **concept**

126.1



Project PF Enschede
 Opdrachtgever Domijn/
 Fase Change=
 schetsontwerp

20027

Finch Buildings BV
 Bezoekadres Rigakade 10,
 1013 BC Amsterdam, NL
 +31 (0)20-8943431

www.finchbuildings.com
 Postadres Javakade 440,
 1019 SC Amsterdam, NL
 info@finchbuildings.com

Tekening **Plattegrond**
6e verdieping
 Schaal **1:500**
 Formaat **A3**

Gewijzigd
 Getekend **SV** **17-02-2021**
 Status **concept**

127.1



Project PF Enschede
 Opdrachtgever Domijn/
 Fase Change=
 schetsontwerp

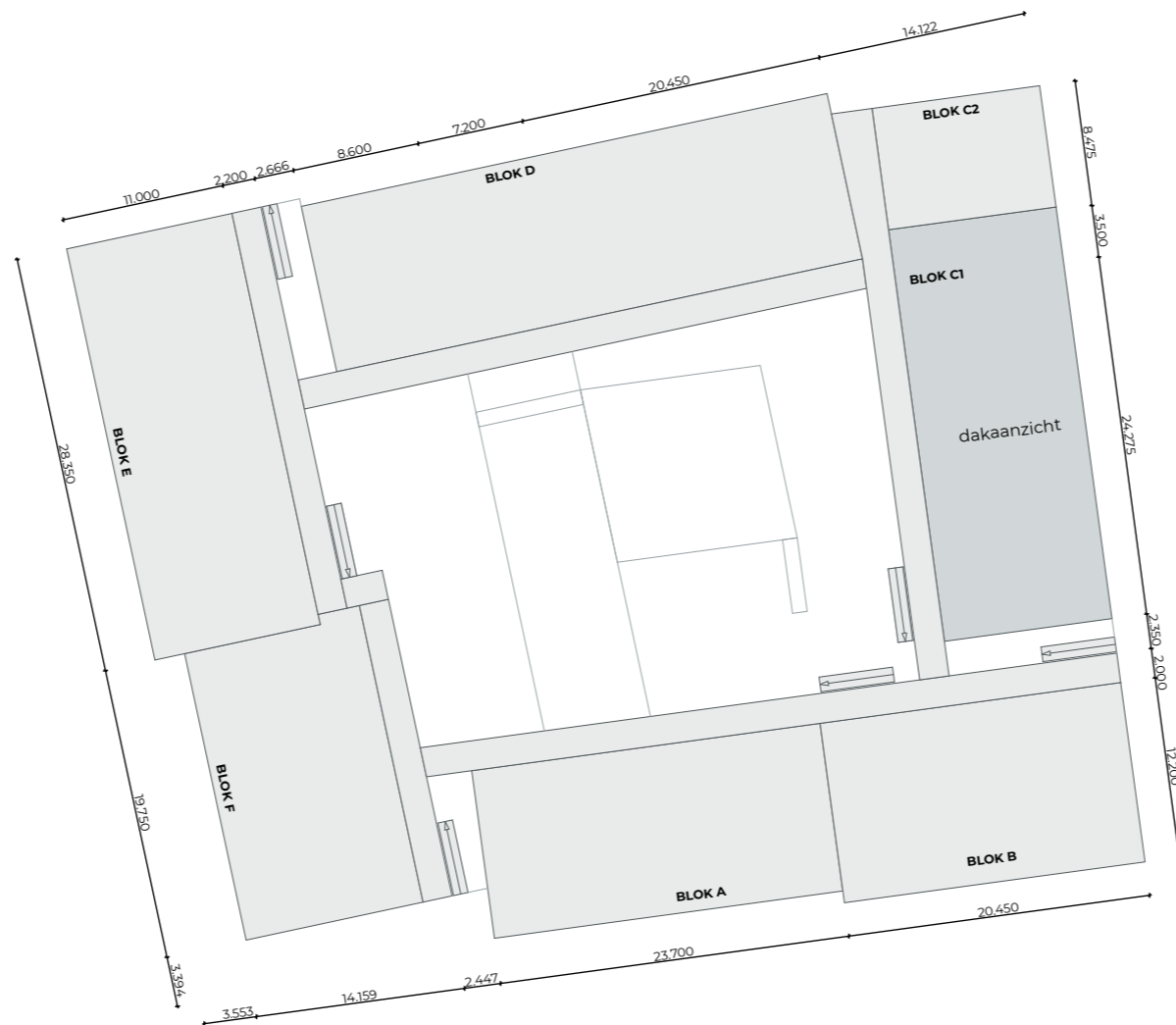
20027

Finch Buildings BV
 Bezoekadres Rigakade 10,
 1013 BC Amsterdam, NL
 +31 (0)20-8943431

www.finchbuildings.com
 Postadres Javakade 440,
 1019 SC Amsterdam, NL
 info@finchbuildings.com
 Tekening **Plattegrond**
7e verdieping
 Schaal **1:500**
 Formaat **A3**

Gewijzigd
 Getekend **SV** **17-02-2021**
 Status **concept**

128.1



Project PF Enschede
 Opdrachtgever Domijn/
 Fase Change=
 schetsontwerp

20027

Finch Buildings BV
 Bezoekadres Rigakade 10,
 1013 BC Amsterdam, NL
 +31 (0)20-8943431

www.finchbuildings.com
 Postadres Javakade 440,
 1019 SC Amsterdam, NL
 info@finchbuildings.com

Tekening **Plattegrond
 dak aanzicht**
 Schaal **1:500**
 Formaat **A3**

Gewijzigd
 Getekend **SV** 17-02-2021
 Status **concept**

129.1

> Woningen

Woningtype A

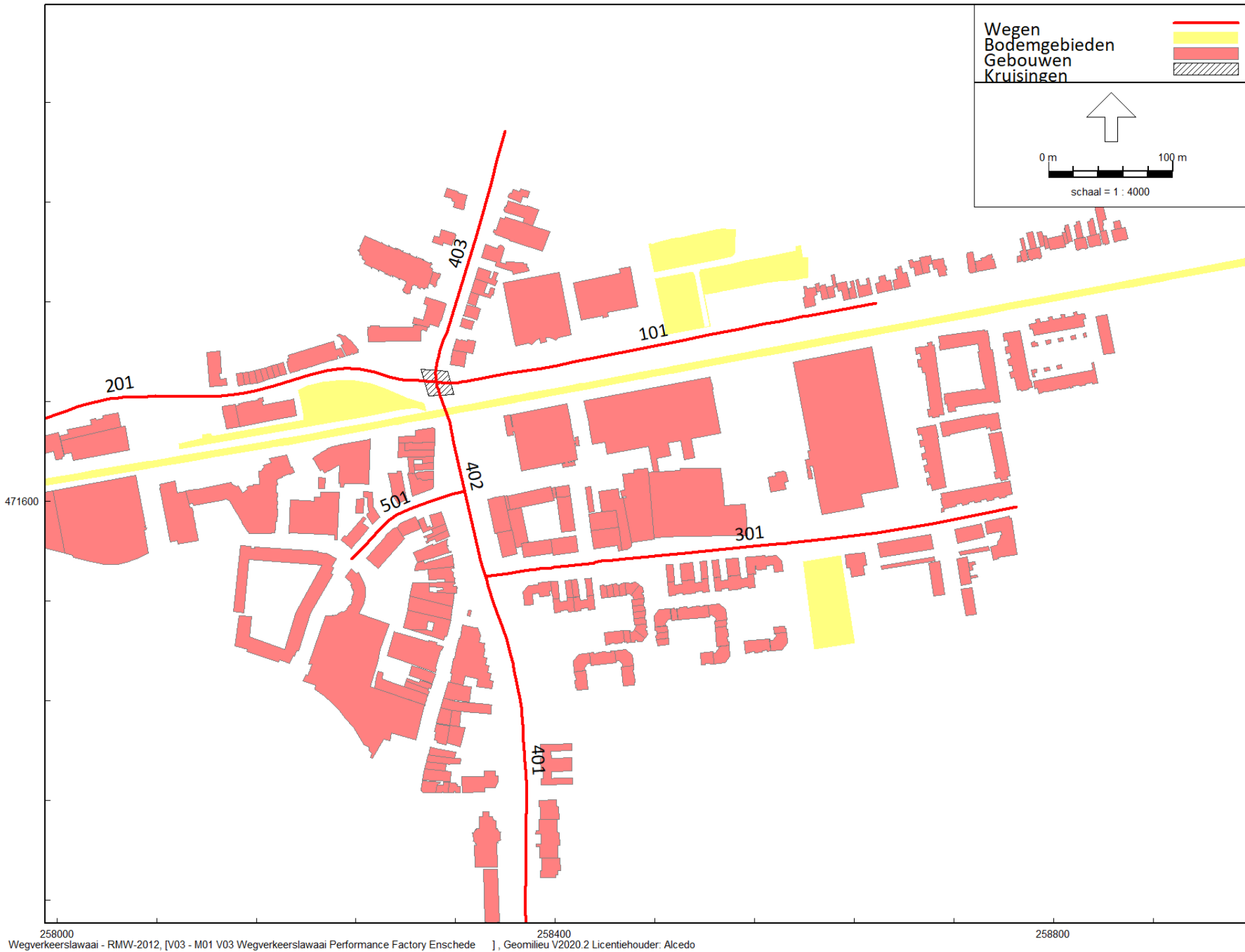
GO: 38,4 m²



Woningtype B

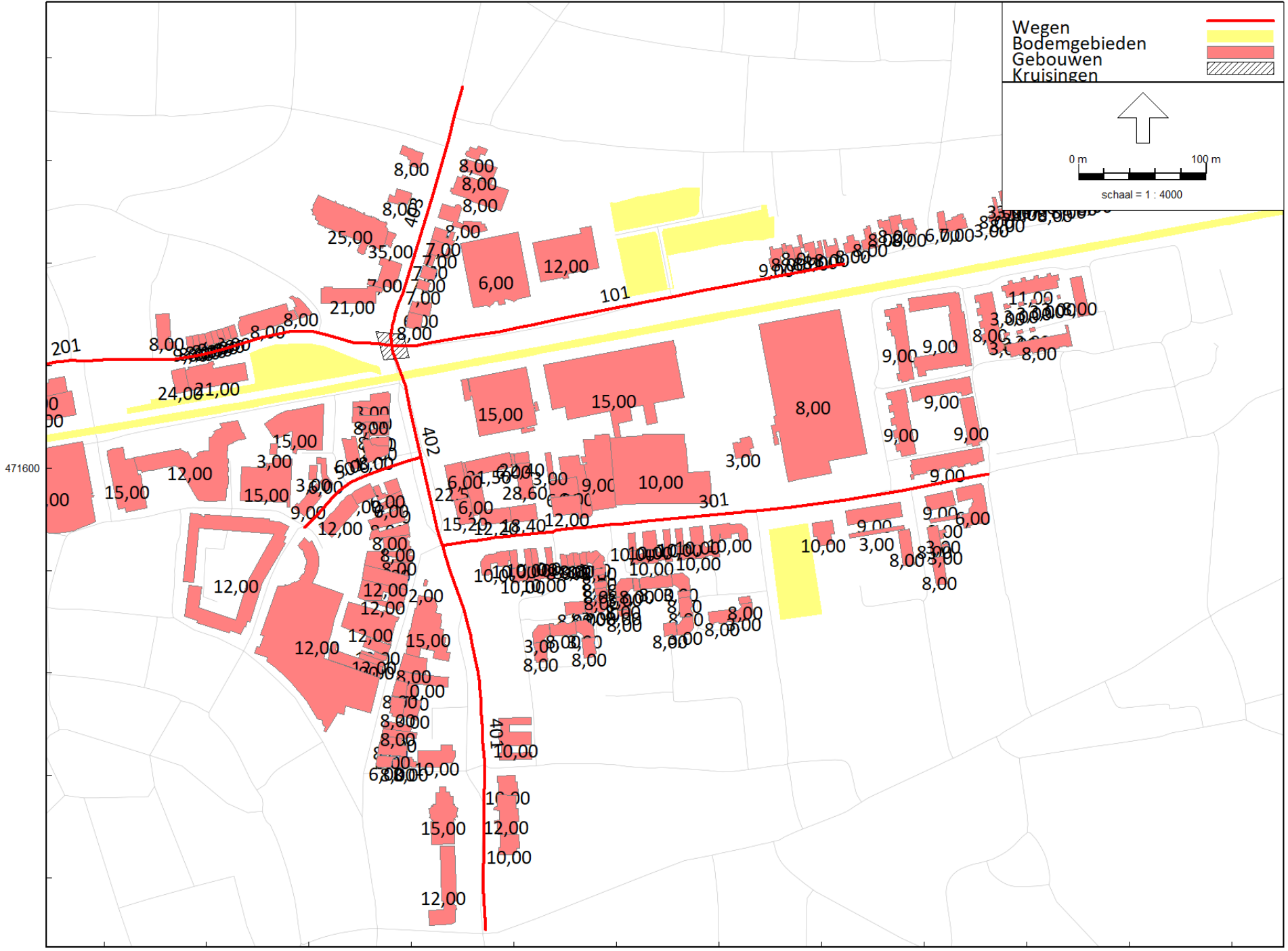
GO: 38,8 m²





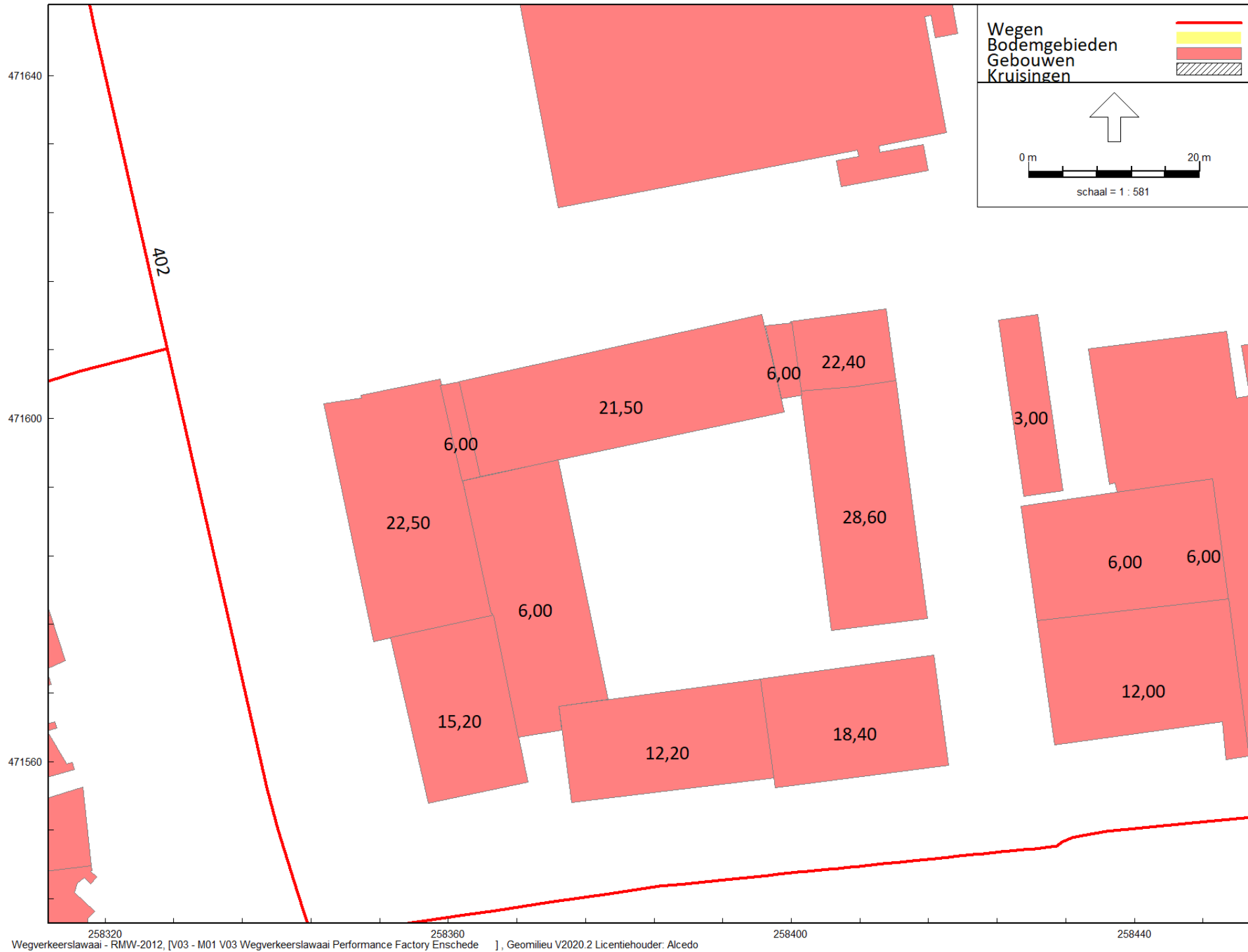
258000 258400 258800
Wegverkeerslawai - RMW-2012, [V03 - M01 V03 Wegverkeerslawai Performance Factory Enschede], Geomilieu V2020.2 Licentiehouder: Alcedo

Figuur 1 Ligging wegen, gebouwen en bodemgebieden

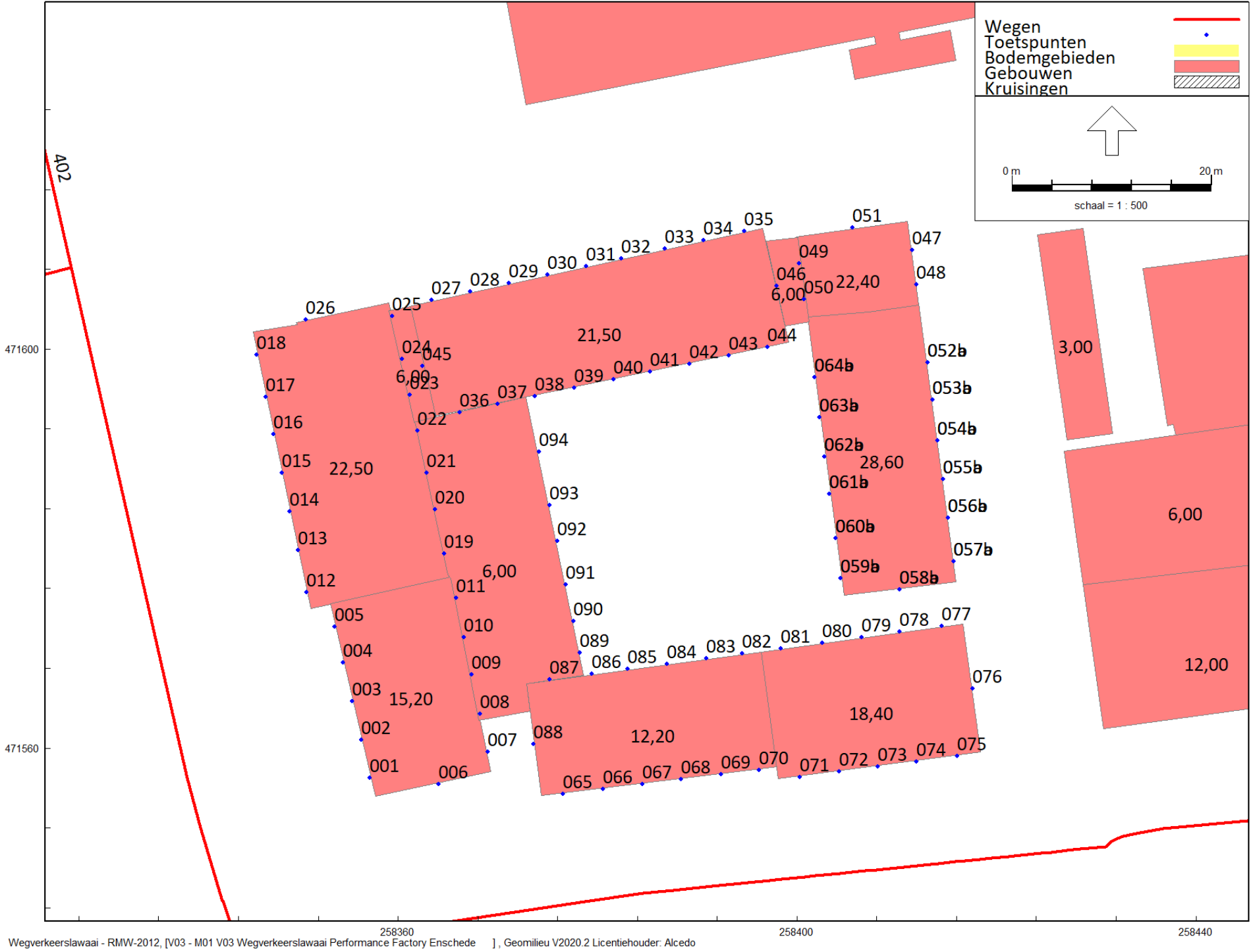


Wegverkeerslawai - RMW-2012, [V03 - M01 V03 Wegverkeerslawai Performance Factory Enschede], Geomilieu V2020.2 Licentiehouder: Alcedo

Figuur 2 Gehanteerde gebouwhoogtes

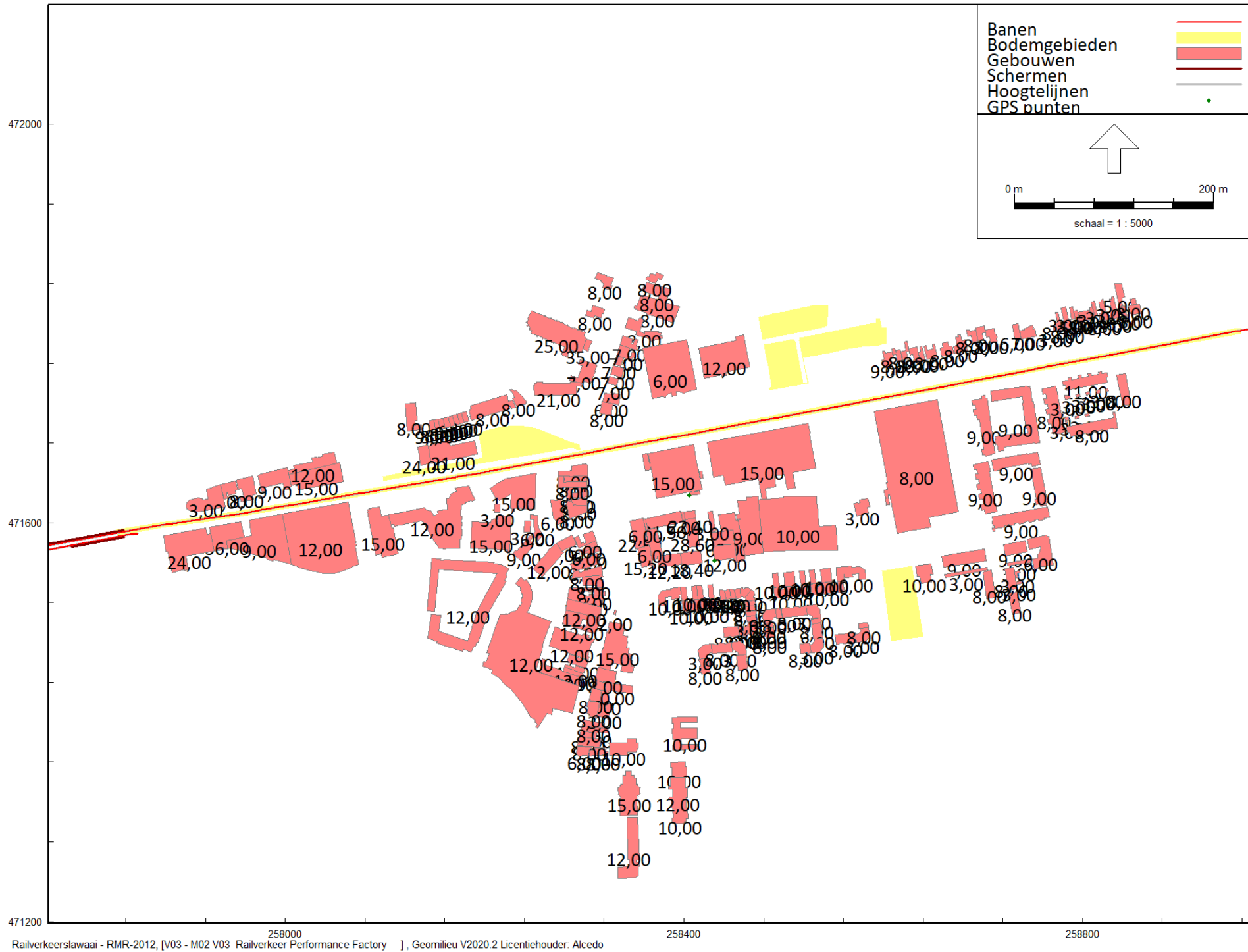


Figuur 3 Gehanteerde gebouwhoogtes planlocatie



Wegverkeerslaawai - RMW-2012, [V03 - M01 V03 Wegverkeerslaawai Performance Factory Enschede], Geomilieu V2020.2 Licentiehouden: Alcedo

Figuur 4 Ligging beoordelingspunten



Figuur 5 Ligging spoorbaan, gebouwen en bodembegebiieden

BIJLAGE 2

VERKEERSGEGEVENS

ALCEDO 

**GEEN GEDOE.
GRAAG GEDAAN.**

Van: Afdeling Stadsingenieurs & Ontwerp
 Aan: Domijn tav dhr D.Roskam
 Datum: 27-11-20

A. Huidige (werkdag-)etmaalintensiteiten

Straat	tussen	Etm.-int	jaar	Vwet	Vfeit
1 Oldenzaalsestraat	De Klomp - Hoge Bothofstraat	9500	2017	50	50
2 Oldenzaalsestraat	Hoge Bothofstraat - Oosterstraat	8400	2018	50	50
3 Oldenzaalsestraat	Oosterstraat - Laaressingel	11100	2017	50	50
4 Oosterstraat	Oldenzaalsestraat - Ribbeltsweg	4000	2017	30	30
5 Molenstraat	Wenninkgaarde - Oldenzaalsestraat	12200	2015	50 -> 30	50 -> 30
6 Van Lochemstraat	Oldenzaalsestraat - Wenninkgaarde	1700	2017	30	30
7 Hoge Bothofstraat	Oldenzaalsestraat - Oliemolensingel	3600	2017	50 -> 30	50 -> 30
8					
9					
10					

B. Functie, vormgeving en verharding en gem. dag-/avond-/nachtuurpercentage

Straat	functie	aantal rijbanen	stroken /richting	verharding	% daguur	% avonduur	% nachtuur
1 Oldenzaalsestraat	centrumring	1	1	asfalt	6,80	3,20	0,70
2 Oldenzaalsestraat	centrumring	1	1	asfalt	6,80	3,20	0,70
3 Oldenzaalsestraat	hoofdweg singels-centr.ri	1	1	asfalt	6,60	3,84	0,68
4 Oosterstraat	wijkstraat	1	1	asfalt	6,80	3,30	0,65
5 Molenstraat	centrumring	1	1	asfalt	6,80	3,20	0,70
6 Van Lochemstraat	wijkstraat	1	1	klinkers	6,80	3,30	0,65
7 Hoge Bothofstraat	singels (nacht maatgever	1	1	asfalt	6,67	3,59	0,70
8							
9							
10							

C. Verdeling van verkeer naar voertuigsoort per periode

Straat	dag			avond			nacht		
	%lmvt	%mzvt	%zwvt	%lmvt	%mzvt	%zwvt	%lmvt	%mzvt	%zwvt
1 Oldenzaalsestraat	93,70	4,20	2,10	94,96	3,36	1,68	93,80	3,80	2,40
2 Oldenzaalsestraat	93,70	4,20	2,10	94,96	3,36	1,68	93,80	3,80	2,40
3 Oldenzaalsestraat	94,10	3,30	2,60	95,28	2,64	2,08	93,60	4,50	1,90
4 Oosterstraat	95,70	2,20	2,10	96,56	1,76	1,68	95,40	1,30	3,30
5 Molenstraat	93,70	4,20	2,10	94,96	3,36	1,68	93,80	3,80	2,40
6 Van Lochemstraat	95,70	2,20	2,10	96,56	1,76	1,68	95,40	1,30	3,30
7 Hoge Bothofstraat	93,80	4,00	2,20	95,04	3,20	1,76	89,70	4,70	5,60
8									
9									
10									

D. Groei van het verkeer

Straat	Verwachte (werkdag-)etmaalintensiteit 2030
1 Oldenzaalsestraat	10400
2 Oldenzaalsestraat	9800
3 Oldenzaalsestraat	12000
4 Oosterstraat	3900
5 Molenstraat	2800
6 Van Lochemstraat	1800
7 Hoge Bothofstraat	3400
8	
9	
10	

BIJLAGE 3

INVOERGEGEVENS

ALCEDO 

GEEN GEDOE.
GRAAG GEDAAN.

Rapport: Lijst van model eigenschappen
 Model: M01 V03 Wegverkeerslawaaai Performance Factory Enschede

 Model eigenschap

Omschrijving	M01 V03 Wegverkeerslawaaai Performance Factory Enschede
Verantwoordelijke	jordyb
Rekenmethode	#2 Wegverkeerslawaaai RMW-2012
Aangemaakt door	jordyb op 18-12-2020
Laatst ingezien door	jordyb op 7-7-2021
Model aangemaakt met	Geomilieu V2020.2
Dagperiode	07:00 - 19:00
Avondperiode	19:00 - 23:00
Nachtperiode	23:00 - 07:00
Samengestelde periode	Lden
Waarde	Gem(Dag, Avond + 5, Nacht + 10)
Standaard maaiveldhoogte	0
Rekenhoogte contouren	4
Detailniveau toetspunt resultaten	Bronresultaten
Detailniveau resultaten grids	Groepsresultaten
Zoekafstand [m]	--
Max. reflectie afstand tot bron [m]	--
Max. reflectie afstand tot ontvanger [m]	--
Standaard bodemfactor	0,00
Zichthoek [grd]	2
Maximale reflectiediepte	1
Reflectie in woonwijken schermen	Ja
Geometrische uitbreiding	Volledige 3D analyse
Luchtdemping	Conform standaard
Luchtdemping [dB/km]	0,00; 0,00; 1,00; 2,00; 4,00; 10,00; 23,00; 58,00
Meteorologische correctie	Conform standaard
Waarde voor C0	3,50

Rapport: Groepsreducties
 Model: M01 V03 Wegverkeerslawaa Performance Factory Enschede

Groep	Reductie			Sommatie		
	Dag	Avond	Nacht	Dag	Avond	Nacht
Bodemgebieden	0,00	0,00	0,00	0,00	0,00	0,00
Gebouwen	0,00	0,00	0,00	0,00	0,00	0,00
Kruisingen	0,00	0,00	0,00	0,00	0,00	0,00
Wegen	0,00	0,00	0,00	0,00	0,00	0,00
30 km/uur	0,00	0,00	0,00	0,00	0,00	0,00
Hoge Bothofstraat	5,00	5,00	5,00	5,00	5,00	5,00
Molenstraat	5,00	5,00	5,00	5,00	5,00	5,00
Oosterstraat	5,00	5,00	5,00	5,00	5,00	5,00
van Lochemstraat	5,00	5,00	5,00	5,00	5,00	5,00
50 km/uur	0,00	0,00	0,00	0,00	0,00	0,00
Oldenzaalsestraat	5,00	5,00	5,00	5,00	5,00	5,00

Model: M01 V03 Wegverkeerslawaa Performance Factory Enschede
V03 - Gebied
Groep: (hoofdgroep)
Lijst van Toetspunten, voor rekenmethode Wegverkeerslawaa - RMW-2012

Naam	Omschr.	Maaiveld	Hdef.	Hoogte A	Hoogte B	Hoogte C	Hoogte D	Hoogte E	Hoogte F	Gevel
001	Blok F Westelijke gevel 1	0,00	Relatief	--	--	7,50	10,60	13,70	--	Ja
002	Blok F Westelijke gevel 2	0,00	Relatief	--	--	7,50	10,60	13,70	--	Ja
003	Blok F Westelijke gevel 3	0,00	Relatief	--	--	7,50	10,60	13,70	--	Ja
004	Blok F Westelijke gevel 4	0,00	Relatief	--	--	7,50	10,60	13,70	--	Ja
005	Blok F Westelijke gevel 5	0,00	Relatief	--	--	7,50	10,60	13,70	--	Ja
006	Blok F Zuidgevel	0,00	Relatief	--	--	7,50	10,60	13,70	--	Ja
007	Blok F Oostelijke gevel 1	0,00	Relatief	--	--	7,50	10,60	13,70	--	Ja
008	Blok F Oostelijke gevel 2	0,00	Relatief	--	--	7,50	10,60	13,70	--	Ja
009	Blok F Oostelijke gevel 1	0,00	Relatief	--	--	7,50	10,60	13,70	--	Ja
010	Blok F Oostelijke gevel 3	0,00	Relatief	--	--	7,50	10,60	13,70	--	Ja
011	Blok F Oostelijke gevel 4	0,00	Relatief	--	--	7,50	10,60	13,70	--	Ja
012	Blok E Westelijke gevel 1	0,00	Relatief	7,50	10,60	13,70	16,80	19,90	--	Ja
013	Blok E Westelijke gevel 2	0,00	Relatief	7,50	10,60	13,70	16,80	19,90	--	Ja
014	Blok E Westelijke gevel 3	0,00	Relatief	7,50	10,60	13,70	16,80	19,90	--	Ja
015	Blok E Westelijke gevel 4	0,00	Relatief	7,50	10,60	13,70	16,80	19,90	--	Ja
016	Blok E Westelijke gevel 5	0,00	Relatief	7,50	10,60	13,70	16,80	19,90	--	Ja
017	Blok E Westelijke gevel 6	0,00	Relatief	7,50	10,60	13,70	16,80	19,90	--	Ja
018	Blok E Westelijke gevel 7	0,00	Relatief	7,50	10,60	13,70	16,80	19,90	--	Ja
019	Blok E Oostelijke gevel 1	0,00	Relatief	7,50	10,60	13,70	16,80	19,90	--	Ja
020	Blok E Oostelijke gevel 2	0,00	Relatief	7,50	10,70	13,70	16,80	19,90	--	Ja
021	Blok E Oostelijke gevel 3	0,00	Relatief	7,50	10,70	13,70	16,80	19,90	--	Ja
022	Blok E Oostelijke gevel 4	0,00	Relatief	7,50	10,60	13,70	16,80	19,90	--	Ja
023	Blok E Oostelijke gevel 5	0,00	Relatief	7,50	10,60	13,70	16,80	19,90	--	Ja
024	Blok E Oostelijke gevel 6	0,00	Relatief	7,50	10,60	13,70	16,80	19,90	--	Ja
025	Blok E Oostelijke gevel 7	0,00	Relatief	7,50	10,60	13,70	16,80	19,90	--	Ja
026	Blok E Noordelijke gevel 1	0,00	Relatief	7,50	10,60	13,70	16,80	19,90	--	Ja

Model: M01 V03 Wegverkeerslawaa Performance Factory Enschede
V03 - Gebied
Groep: (hoofdgroep)
Lijst van Toetspunten, voor rekenmethode Wegverkeerslawaa - RMW-2012

Naam	Omschr.	Maaiveld	Hdef.	Hoogte A	Hoogte B	Hoogte C	Hoogte D	Hoogte E	Hoogte F	Gevel
027	Blok D Noordelijke gevel 1	0,00	Relatief	7,50	10,60	13,70	16,80	19,90	--	Ja
028	Blok D Noordelijke gevel 2	0,00	Relatief	7,50	10,60	13,70	16,80	19,90	--	Ja
029	Blok D Noordelijke gevel 3	0,00	Relatief	7,50	10,60	13,70	16,80	19,90	--	Ja
030	Blok D Noordelijke gevel 4	0,00	Relatief	7,50	10,60	13,70	16,80	19,90	--	Ja
031	Blok D Noordelijke gevel 5	0,00	Relatief	7,50	10,60	13,70	16,80	19,90	--	Ja
032	Blok D Noordelijke gevel 6	0,00	Relatief	7,50	10,60	13,70	16,80	19,90	--	Ja
033	Blok D Noordelijke gevel 7	0,00	Relatief	7,50	10,60	13,70	16,80	19,90	--	Ja
034	Blok D Noordelijke gevel 8	0,00	Relatief	7,50	10,60	13,70	16,80	19,90	--	Ja
035	Blok D Noordelijke gevel 9	0,00	Relatief	7,50	10,60	13,70	16,80	19,90	--	Ja
036	Blok D Zuidelijke gevel 1	0,00	Relatief	7,50	10,60	13,70	16,80	19,90	--	Ja
037	Blok D Zuidelijke gevel 2	0,00	Relatief	7,50	10,60	13,70	16,80	19,90	--	Ja
038	Blok D Zuidelijke gevel 3	0,00	Relatief	7,50	10,60	13,70	16,80	19,90	--	Ja
039	Blok D Zuidelijke gevel 4	0,00	Relatief	7,50	10,60	13,70	16,80	19,90	--	Ja
040	Blok D Zuidelijke gevel 5	0,00	Relatief	7,50	10,60	13,70	16,80	19,90	--	Ja
041	Blok D Zuidelijke gevel 6	0,00	Relatief	7,50	10,60	13,70	16,80	19,90	--	Ja
042	Blok D Zuidelijke gevel 7	0,00	Relatief	7,50	10,60	13,70	16,80	19,90	--	Ja
043	Blok D Zuidelijke gevel 8	0,00	Relatief	7,50	10,60	13,70	16,80	19,90	--	Ja
044	Blok D Zuidelijke gevel 9	0,00	Relatief	7,50	10,60	13,70	16,80	19,90	--	Ja
045	Blok D Westelijke gevel 1	0,00	Relatief	7,50	10,60	13,70	16,80	19,90	--	Ja
046	Blok D Oostelijke gevel 1	0,00	Relatief	7,50	10,60	13,70	16,80	19,90	--	Ja
047	Blok C2 Oostelijke gevel 1	0,00	Relatief	7,50	10,60	13,70	16,80	19,90	--	Ja
048	Blok C2 Oostelijke gevel 2	0,00	Relatief	7,50	10,60	13,70	16,80	19,90	--	Ja
049	Blok C2 Westelijke gevel 1	0,00	Relatief	7,50	10,60	13,70	16,80	19,90	--	Ja
050	Blok C2 Westelijke gevel 2	0,00	Relatief	7,50	10,60	13,70	16,80	19,90	--	Ja
051	Blok C2 Noordelijke gevel 1	0,00	Relatief	7,50	10,60	13,70	16,80	19,90	--	Ja
052a	Blok C1 Oostelijke gevel 1a	0,00	Relatief	1,50	4,50	7,50	10,60	13,70	16,80	Ja

Model: M01 V03 Wegverkeerslawaa Performance Factory Enschede
V03 - Gebied
Groep: (hoofdgroep)
Lijst van Toetspunten, voor rekenmethode Wegverkeerslawaa - RMW-2012

Naam	Omschr.	Maaiveld	Hdef.	Hoogte A	Hoogte B	Hoogte C	Hoogte D	Hoogte E	Hoogte F	Gevel
057a	Blok C1 Oostelijke gevel 6a	0,00	Relatief	1,50	4,50	7,50	10,60	13,70	16,80	Ja
056a	Blok C1 Oostelijke gevel 5a	0,00	Relatief	1,50	4,50	7,50	10,60	13,70	16,80	Ja
055a	Blok C1 Oostelijke gevel 4a	0,00	Relatief	1,50	4,50	7,50	10,60	13,70	16,80	Ja
054a	Blok C1 Oostelijke gevel 3a	0,00	Relatief	1,50	4,50	7,50	10,60	13,70	16,80	Ja
053a	Blok C1 Oostelijke gevel 2a	0,00	Relatief	1,50	4,50	7,50	10,60	13,70	16,80	Ja
065	Blok A Zuidelijke gevel 1	0,00	Relatief	1,50	--	7,70	10,80	--	--	Ja
052b	Blok C1 Oostelijke gevel 1b	0,00	Relatief	19,90	23,00	26,10	--	--	--	Ja
053b	Blok C1 Oostelijke gevel 2b	0,00	Relatief	19,90	23,00	26,10	--	--	--	Ja
054b	Blok C1 Oostelijke gevel 3b	0,00	Relatief	19,90	23,00	26,10	--	--	--	Ja
055b	Blok C1 Oostelijke gevel 4b	0,00	Relatief	19,90	23,00	26,10	--	--	--	Ja
056b	Blok C1 Oostelijke gevel 5b	0,00	Relatief	19,90	23,00	26,10	--	--	--	Ja
057b	Blok C1 Oostelijke gevel 6b	0,00	Relatief	19,90	23,00	26,10	--	--	--	Ja
064a	Blok C1 Westelijke gevel 6a	0,00	Relatief	1,50	4,50	7,50	10,60	13,70	16,80	Ja
059a	Blok C1 Westelijke gevel 1a	0,00	Relatief	1,50	4,50	7,50	10,60	13,70	16,80	Ja
060a	Blok C1 Westelijke gevel 2a	0,00	Relatief	1,50	4,50	7,50	10,60	13,70	16,80	Ja
061a	Blok C1 Westelijke gevel 3a	0,00	Relatief	1,50	4,50	7,50	10,60	13,70	16,80	Ja
062a	Blok C1 Westelijke gevel 4a	0,00	Relatief	1,50	4,50	7,50	10,60	13,70	16,80	Ja
063a	Blok C1 Westelijke gevel 5a	0,00	Relatief	1,50	4,50	7,50	10,60	13,70	16,80	Ja
064b	Blok C1 Westelijke gevel 6b	0,00	Relatief	19,90	23,00	26,10	--	--	--	Ja
063b	Blok C1 Westelijke gevel 5b	0,00	Relatief	19,90	23,00	26,10	--	--	--	Ja
062b	Blok C1 Westelijke gevel 4b	0,00	Relatief	19,90	23,00	26,10	--	--	--	Ja
061b	Blok C1 Westelijke gevel 3b	0,00	Relatief	19,90	23,00	26,10	--	--	--	Ja
060b	Blok C1 Westelijke gevel 2b	0,00	Relatief	19,90	23,00	26,10	--	--	--	Ja
059b	Blok C1 Westelijke gevel 1b	0,00	Relatief	19,90	23,00	26,10	--	--	--	Ja
058a	Blok C1 Zuidelijke gevel 1a	0,00	Relatief	1,50	4,50	7,50	10,60	13,70	16,80	Ja
058b	Blok C1 Zuidelijke gevel 1b	0,00	Relatief	19,90	23,00	26,10	--	--	--	Ja

Model: M01 V03 Wegverkeerslawaa Performance Factory Enschede
V03 - Gebied
Groep: (hoofdgroep)
Lijst van Toetspunten, voor rekenmethode Wegverkeerslawaa - RMW-2012

Naam	Omschr.	Maaiveld	Hdef.	Hoogte A	Hoogte B	Hoogte C	Hoogte D	Hoogte E	Hoogte F	Gevel
066	Blok A Zuidelijke gevel 2	0,00	Relatief	1,50	--	7,70	10,80	--	--	Ja
067	Blok A Zuidelijke gevel 3	0,00	Relatief	1,50	--	7,70	10,80	--	--	Ja
068	Blok A Zuidelijke gevel 4	0,00	Relatief	1,50	--	7,70	10,80	--	--	Ja
069	Blok A Zuidelijke gevel 5	0,00	Relatief	1,50	--	7,70	10,80	--	--	Ja
070	Blok A Zuidelijke gevel 6	0,00	Relatief	1,50	--	7,70	10,80	--	--	Ja
071	Blok B Zuidelijke gevel 1	0,00	Relatief	1,50	--	7,70	10,80	13,90	17,00	Ja
072	Blok B Zuidelijke gevel 2	0,00	Relatief	1,50	--	7,70	10,80	13,90	17,00	Ja
074	Blok B Zuidelijke gevel 4	0,00	Relatief	1,50	--	7,70	10,80	13,90	17,00	Ja
075	Blok B Zuidelijke gevel 5	0,00	Relatief	1,50	--	7,70	10,80	13,90	17,00	Ja
073	Blok B Zuidelijke gevel 3	0,00	Relatief	1,50	--	7,70	10,80	13,90	17,00	Ja
076	Blok B Oostelijke gevel 1	0,00	Relatief	1,50	4,60	7,70	10,80	13,90	17,00	Ja
077	Blok B Noordelijke gevel 1	0,00	Relatief	1,50	4,60	7,70	10,80	13,90	17,00	Ja
078	Blok B Noordelijke gevel 2	0,00	Relatief	1,50	4,60	7,70	10,80	13,90	17,00	Ja
079	Blok B Noordelijke gevel 3	0,00	Relatief	1,50	4,60	7,70	10,80	13,90	17,00	Ja
080	Blok B Noordelijke gevel 4	0,00	Relatief	1,50	4,60	7,70	10,80	13,90	17,00	Ja
081	Blok B Noordelijke gevel 5	0,00	Relatief	1,50	4,60	7,70	10,80	13,90	17,00	Ja
082	Blok A Noordelijke gevel 1	0,00	Relatief	1,50	4,60	7,70	10,80	--	--	Ja
083	Blok A Noordelijke gevel 2	0,00	Relatief	1,50	4,60	7,70	10,80	--	--	Ja
086	Blok A Noordelijke gevel 5	0,00	Relatief	1,50	4,60	7,70	10,80	--	--	Ja
087	Blok A Noordelijke gevel 6	0,00	Relatief	--	--	7,70	10,80	--	--	Ja
085	Blok A Noordelijke gevel 4	0,00	Relatief	1,50	4,60	7,70	10,80	--	--	Ja
084	Blok A Noordelijke gevel 3	0,00	Relatief	1,50	4,60	7,70	10,80	--	--	Ja
088	Blok A Westelijke gevel 1	0,00	Relatief	--	--	7,70	10,80	--	--	Ja
092	Atelierwoning Oostelijke gevel 4	0,00	Relatief	1,50	4,60	--	--	--	--	Ja
091	Atelierwoning Oostelijke gevel 3	0,00	Relatief	1,50	4,60	--	--	--	--	Ja
090	Atelierwoning Oostelijke gevel 2	0,00	Relatief	1,50	4,60	--	--	--	--	Ja

Model: M01 V03 Wegverkeerslawaai Performance Factory Enschede
V03 - Gebied
Groep: (hoofdgroep)
Lijst van Toetspunten, voor rekenmethode Wegverkeerslawaai - RMW-2012

Naam	Omschr.	Maaiveld	Hdef.	Hoogte A	Hoogte B	Hoogte C	Hoogte D	Hoogte E	Hoogte F	Gevel
093	Atelierwoning Oostelijke gevel 5	0,00	Relatief	1,50	4,60	--	--	--	--	Ja
094	Atelierwoning Oostelijke gevel 6	0,00	Relatief	1,50	4,60	--	--	--	--	Ja
089	Atelierwoning Oostelijke gevel 1	0,00	Relatief	1,50	4,60	--	--	--	--	Ja

Model: M01 V03 Wegverkeerslawaa Performance Factory Enschede
V03 - Gebied
Groep: (hoofdgroep)
Lijst van Wegen, voor rekenmethode Wegverkeerslawaa - RMW-2012

Naam	Omschr.	Hbron	Helling	Wegdek	Wegdek	V(MR(D))	V(LV(D))	V(MV(D))	V(ZV(D))	Totaal aantal	%Int(D)	%Int(A)	%Int(N)
403	Oldenzaalsestraat	0,75	0	W0	Referentiewegdek	--	50	50	50	10865,00	6,60	3,84	0,68
401	Oldenzaalsestraat Klomp- Hoge Bothof	0,75	0	W0	Referentiewegdek	--	50	50	50	9425,00	6,80	3,20	0,70
402	Oldenzaalsestraat	0,75	0	W0	Referentiewegdek	--	50	50	50	8925,00	6,80	3,20	0,70
301	Hoge Bothofstraat	0,75	0	W0	Referentiewegdek	--	30	30	30	3047,00	6,67	3,59	0,70
101	Oosterstraat	0,75	0	W0	Referentiewegdek	--	30	30	30	3503,00	6,80	3,30	0,65
201	Molenstraat	0,75	0	W0	Referentiewegdek	--	30	30	30	2250,00	6,80	3,20	0,70
501	van Lochemstraat	0,75	0	W0	Referentiewegdek	--	30	30	30	1627,00	6,80	3,30	0,65

Model: M01 V03 Wegverkeerslawaa Performance Factory Enschede
V03 - Gebied
Groep: (hoofdgroep)
Lijst van Wegen, voor rekenmethode Wegverkeerslawaa - RMW-2012

Naam	%MR(D)	%MR(A)	%MR(N)	%LV(D)	%LV(A)	%LV(N)	%MV(D)	%MV(A)	%MV(N)	%ZV(D)	%ZV(A)	%ZV(N)
403	--	--	--	94,10	95,28	93,60	3,30	2,64	4,50	2,60	2,08	1,90
401	--	--	--	93,70	94,96	93,80	4,20	3,36	3,80	2,10	1,68	2,40
402	--	--	--	93,70	94,96	93,80	4,20	3,36	3,80	2,10	1,68	2,40
301	--	--	--	93,80	95,04	89,70	4,00	3,20	4,70	2,20	1,76	5,60
101	--	--	--	95,70	96,56	95,40	2,20	1,76	1,30	2,10	1,68	3,30
201	--	--	--	93,70	94,96	93,80	4,20	3,36	3,80	2,10	1,68	2,40
501	--	--	--	95,70	96,56	95,40	2,20	1,76	1,30	2,10	1,68	3,30

Rapport: Lijst van model eigenschappen
 Model: M02 V03 Railverkeer Performance Factory

 Model eigenschap

Omschrijving	M02 V03 Railverkeer Performance Factory
Verantwoordelijke	jordyb
Rekenmethode	#2 Railverkeerslawai RMR-2012
Angemaakt door	jordyb op 29-12-2020
Laatst ingezien door	jordyb op 7-7-2021
Model aangemaakt met	Geomilieu V2020.2
Dagperiode	07:00 - 19:00
Avondperiode	19:00 - 23:00
Nachtperiode	23:00 - 07:00
Samengestelde periode	Lden
Waarde	Gem(Dag, Avond + 5, Nacht + 10)
Standaard maaiveldhoogte	0
Rekenhoogte contouren	4
Detailniveau toetspunt resultaten	Bronresultaten
Detailniveau resultaten grids	Groepsresultaten
Zoekafstand [m]	--
Max. reflectie afstand tot bron [m]	--
Max. reflectie afstand tot ontvanger [m]	--
Standaard bodemfactor	0,00
Zichthoek [grd]	2
Maximale reflectiediepte	1
Reflectie in woonwijken schermen	Ja
Geometrische uitbreiding	Volledige 3D analyse
Luchtdemping	Conform standaard
Luchtdemping [dB/km]	0,00; 0,00; 1,00; 2,00; 4,00; 10,00; 23,00; 58,00
Meteorologische correctie	Conform standaard
Waarde voor C0	3,50

BIJLAGE 4

**REKENRESULTATEN
WEGVERKEERSLAWAAI**

ALCEDO 

**GEEN GEDOE.
GRAAG GEDAAN.**

Rapport: Resultatentabel
 Model: M01 V03 Wegverkeerslawaai Performance Factory Enschede
 LAeq totaalresultaten voor toetspunten
 Groep: Oldenzaalsestraat
 Groepsreductie: Ja

Naam						
Toetspunt	Omschrijving	Hoogte	Dag	Avond	Nacht	Lden
001_C	Blok F Westelijke gevel 1	7,50	59,19	55,75	49,35	59,54
001_D	Blok F Westelijke gevel 1	10,60	58,99	55,56	49,15	59,34
001_E	Blok F Westelijke gevel 1	13,70	58,70	55,27	48,85	59,05
002_C	Blok F Westelijke gevel 2	7,50	59,21	55,77	49,36	59,56
002_D	Blok F Westelijke gevel 2	10,60	59,03	55,60	49,18	59,38
002_E	Blok F Westelijke gevel 2	13,70	58,71	55,27	48,86	59,06
003_C	Blok F Westelijke gevel 3	7,50	59,23	55,78	49,38	59,58
003_D	Blok F Westelijke gevel 3	10,60	59,03	55,59	49,18	59,38
003_E	Blok F Westelijke gevel 3	13,70	58,72	55,28	48,87	59,07
004_C	Blok F Westelijke gevel 4	7,50	59,18	55,74	49,33	59,53
004_D	Blok F Westelijke gevel 4	10,60	58,98	55,53	49,13	59,33
004_E	Blok F Westelijke gevel 4	13,70	58,65	55,21	48,81	59,00
005_C	Blok F Westelijke gevel 5	7,50	58,93	55,48	49,08	59,28
005_D	Blok F Westelijke gevel 5	10,60	58,70	55,26	48,86	59,05
005_E	Blok F Westelijke gevel 5	13,70	58,39	54,95	48,55	58,74
006_C	Blok F Zuidgevel	7,50	55,55	52,11	45,70	55,90
006_D	Blok F Zuidgevel	10,60	55,47	52,04	45,63	55,82
006_E	Blok F Zuidgevel	13,70	55,37	51,94	45,52	55,72
007_C	Blok F Oostelijke gevel 1	7,50	48,31	44,87	38,46	48,66
007_D	Blok F Oostelijke gevel 1	10,60	48,25	44,81	38,41	48,60
007_E	Blok F Oostelijke gevel 1	13,70	48,37	44,94	38,53	48,72
008_C	Blok F Oostelijke gevel 2	7,50	47,58	44,14	37,73	47,93

Alle getoonde dB-waarden zijn A-gewogen

Rapport: Resultatentabel
 Model: M01 V03 Wegverkeerslawaai Performance Factory Enschede
 LAeq totaalresultaten voor toetspunten
 Groep: Oldenzaalsestraat
 Groepsreductie: Ja

Naam						
Toetspunt	Omschrijving	Hoogte	Dag	Avond	Nacht	Lden
008_D	Blok F Oostelijke gevel 2	10,60	47,55	44,12	37,70	47,90
008_E	Blok F Oostelijke gevel 2	13,70	47,71	44,27	37,86	48,06
009_C	Blok F Oostelijke gevel 1	7,50	46,22	42,79	36,37	46,57
009_D	Blok F Oostelijke gevel 1	10,60	46,42	42,98	36,58	46,77
009_E	Blok F Oostelijke gevel 1	13,70	46,63	43,20	36,79	46,98
010_C	Blok F Oostelijke gevel 3	7,50	44,35	40,93	34,50	44,70
010_D	Blok F Oostelijke gevel 3	10,60	45,58	42,14	35,73	45,93
010_E	Blok F Oostelijke gevel 3	13,70	45,75	42,32	35,90	46,10
011_C	Blok F Oostelijke gevel 4	7,50	42,46	39,03	32,61	42,81
011_D	Blok F Oostelijke gevel 4	10,60	44,70	41,26	34,85	45,05
011_E	Blok F Oostelijke gevel 4	13,70	44,97	41,54	35,12	45,32
012_A	Blok E Westelijke gevel 1	7,50	59,56	56,13	49,72	59,91
012_B	Blok E Westelijke gevel 1	10,60	59,29	55,85	49,44	59,64
012_C	Blok E Westelijke gevel 1	13,70	58,94	55,50	49,09	59,29
012_D	Blok E Westelijke gevel 1	16,80	58,33	54,90	48,49	58,68
012_E	Blok E Westelijke gevel 1	19,90	57,67	54,24	47,82	58,02
013_A	Blok E Westelijke gevel 2	7,50	59,52	56,08	49,68	59,87
013_B	Blok E Westelijke gevel 2	10,60	59,25	55,80	49,40	59,60
013_C	Blok E Westelijke gevel 2	13,70	58,90	55,47	49,05	59,25
013_D	Blok E Westelijke gevel 2	16,80	58,29	54,86	48,45	58,64
013_E	Blok E Westelijke gevel 2	19,90	57,67	54,24	47,83	58,02
014_A	Blok E Westelijke gevel 3	7,50	59,53	56,09	49,69	59,88

Alle getoonde dB-waarden zijn A-gewogen

Rapport: Resultatentabel
 Model: M01 V03 Wegverkeerslawaai Performance Factory Enschede
 LAeq totaalresultaten voor toetspunten
 Groep: Oldenzaalsestraat
 Groepsreductie: Ja

Naam						
Toetspunt	Omschrijving	Hoogte	Dag	Avond	Nacht	Lden
014_B	Blok E Westelijke gevel 3	10,60	59,25	55,81	49,41	59,60
014_C	Blok E Westelijke gevel 3	13,70	58,89	55,46	49,05	59,24
014_D	Blok E Westelijke gevel 3	16,80	58,31	54,87	48,46	58,66
014_E	Blok E Westelijke gevel 3	19,90	57,71	54,27	47,87	58,06
015_A	Blok E Westelijke gevel 4	7,50	59,53	56,09	49,70	59,89
015_B	Blok E Westelijke gevel 4	10,60	59,26	55,81	49,42	59,61
015_C	Blok E Westelijke gevel 4	13,70	58,91	55,48	49,07	59,26
015_D	Blok E Westelijke gevel 4	16,80	58,33	54,89	48,48	58,68
015_E	Blok E Westelijke gevel 4	19,90	57,74	54,31	47,90	58,09
016_A	Blok E Westelijke gevel 5	7,50	59,53	56,09	49,69	59,88
016_B	Blok E Westelijke gevel 5	10,60	59,25	55,81	49,41	59,60
016_C	Blok E Westelijke gevel 5	13,70	58,90	55,47	49,06	59,25
016_D	Blok E Westelijke gevel 5	16,80	58,30	54,86	48,45	58,65
016_E	Blok E Westelijke gevel 5	19,90	57,73	54,29	47,88	58,08
017_A	Blok E Westelijke gevel 6	7,50	59,49	56,04	49,64	59,84
017_B	Blok E Westelijke gevel 6	10,60	59,21	55,76	49,37	59,56
017_C	Blok E Westelijke gevel 6	13,70	58,86	55,42	49,01	59,21
017_D	Blok E Westelijke gevel 6	16,80	58,22	54,78	48,38	58,57
017_E	Blok E Westelijke gevel 6	19,90	57,73	54,29	47,88	58,08
018_A	Blok E Westelijke gevel 7	7,50	59,48	56,03	49,63	59,83
018_B	Blok E Westelijke gevel 7	10,60	59,20	55,75	49,36	59,55
018_C	Blok E Westelijke gevel 7	13,70	58,84	55,41	49,00	59,19

Alle getoonde dB-waarden zijn A-gewogen

Rapport: Resultatentabel
 Model: M01 V03 Wegverkeerslawaai Performance Factory Enschede
 LAeq totaalresultaten voor toetspunten
 Groep: Oldenzaalsestraat
 Groepsreductie: Ja

Naam						
Toetspunt	Omschrijving	Hoogte	Dag	Avond	Nacht	Lden
018_D	Blok E Westelijke gevel 7	16,80	58,19	54,76	48,35	58,54
018_E	Blok E Westelijke gevel 7	19,90	57,74	54,30	47,90	58,09
019_A	Blok E Oostelijke gevel 1	7,50	39,90	36,49	30,05	40,26
019_B	Blok E Oostelijke gevel 1	10,60	42,58	39,15	32,73	42,93
019_C	Blok E Oostelijke gevel 1	13,70	42,86	39,42	33,01	43,21
019_D	Blok E Oostelijke gevel 1	16,80	37,30	33,91	27,45	37,66
019_E	Blok E Oostelijke gevel 1	19,90	37,83	34,50	27,98	38,20
020_A	Blok E Oostelijke gevel 2	7,50	37,80	34,39	27,95	38,16
020_B	Blok E Oostelijke gevel 2	10,70	40,63	37,20	30,78	40,98
020_C	Blok E Oostelijke gevel 2	13,70	41,18	37,76	31,34	41,54
020_D	Blok E Oostelijke gevel 2	16,80	38,31	34,91	28,46	38,67
020_E	Blok E Oostelijke gevel 2	19,90	36,77	33,45	26,91	37,14
021_A	Blok E Oostelijke gevel 3	7,50	37,87	34,67	28,01	38,27
021_B	Blok E Oostelijke gevel 3	10,70	40,55	37,31	30,69	40,94
021_C	Blok E Oostelijke gevel 3	13,70	41,05	37,81	31,19	41,44
021_D	Blok E Oostelijke gevel 3	16,80	38,28	35,23	28,41	38,71
021_E	Blok E Oostelijke gevel 3	19,90	38,37	35,36	28,49	38,81
022_A	Blok E Oostelijke gevel 4	7,50	39,11	36,11	29,24	39,55
022_B	Blok E Oostelijke gevel 4	10,60	41,36	38,29	31,49	41,79
022_C	Blok E Oostelijke gevel 4	13,70	41,85	38,77	31,98	42,27
022_D	Blok E Oostelijke gevel 4	16,80	40,82	37,85	30,94	41,27
022_E	Blok E Oostelijke gevel 4	19,90	39,94	37,09	30,05	40,41

Alle getoonde dB-waarden zijn A-gewogen

Rapport: Resultatentabel
 Model: M01 V03 Wegverkeerslawaai Performance Factory Enschede
 LAeq totaalresultaten voor toetspunten
 Groep: Oldenzaalsestraat
 Groepsreductie: Ja

Naam						
Toetspunt	Omschrijving	Hoogte	Dag	Avond	Nacht	Lden
023_A	Blok E Oostelijke gevel 5	7,50	41,57	38,45	31,71	41,99
023_B	Blok E Oostelijke gevel 5	10,60	43,18	40,00	33,32	43,58
023_C	Blok E Oostelijke gevel 5	13,70	43,47	40,30	33,61	43,88
023_D	Blok E Oostelijke gevel 5	16,80	42,80	39,67	32,93	43,21
023_E	Blok E Oostelijke gevel 5	19,90	41,99	38,94	32,11	42,42
024_A	Blok E Oostelijke gevel 6	7,50	44,32	40,89	34,48	44,67
024_B	Blok E Oostelijke gevel 6	10,60	44,95	41,51	35,11	45,30
024_C	Blok E Oostelijke gevel 6	13,70	45,14	41,70	35,29	45,49
024_D	Blok E Oostelijke gevel 6	16,80	45,12	41,68	35,28	45,47
024_E	Blok E Oostelijke gevel 6	19,90	44,09	40,66	34,24	44,44
025_A	Blok E Oostelijke gevel 7	7,50	41,82	38,64	31,95	42,22
025_B	Blok E Oostelijke gevel 7	10,60	43,03	39,84	33,17	43,43
025_C	Blok E Oostelijke gevel 7	13,70	43,42	40,24	33,56	43,82
025_D	Blok E Oostelijke gevel 7	16,80	43,47	40,29	33,61	43,87
025_E	Blok E Oostelijke gevel 7	19,90	36,98	34,03	27,10	37,43
026_A	Blok E Noordelijke gevel 1	7,50	55,23	51,81	45,39	55,59
026_B	Blok E Noordelijke gevel 1	10,60	55,11	51,69	45,27	55,47
026_C	Blok E Noordelijke gevel 1	13,70	54,89	51,48	45,04	55,25
026_D	Blok E Noordelijke gevel 1	16,80	54,61	51,21	44,77	54,97
026_E	Blok E Noordelijke gevel 1	19,90	54,33	50,92	44,48	54,69
027_A	Blok D Noordelijke gevel 1	7,50	52,51	49,12	42,66	52,87
027_B	Blok D Noordelijke gevel 1	10,60	52,55	49,17	42,70	52,91

Alle getoonde dB-waarden zijn A-gewogen

Rapport: Resultatentabel
 Model: M01 V03 Wegverkeerslawaai Performance Factory Enschede
 LAeq totaalresultaten voor toetspunten
 Groep: Oldenzaalsestraat
 Groepsreductie: Ja

Naam						
Toetspunt	Omschrijving	Hoogte	Dag	Avond	Nacht	Lden
027_C	Blok D Noordelijke gevel 1	13,70	52,47	49,10	42,62	52,83
027_D	Blok D Noordelijke gevel 1	16,80	52,34	48,98	42,49	52,71
027_E	Blok D Noordelijke gevel 1	19,90	52,01	48,62	42,16	52,37
028_A	Blok D Noordelijke gevel 2	7,50	52,11	48,71	42,26	52,47
028_B	Blok D Noordelijke gevel 2	10,60	52,17	48,79	42,32	52,53
028_C	Blok D Noordelijke gevel 2	13,70	52,11	48,73	42,26	52,47
028_D	Blok D Noordelijke gevel 2	16,80	52,00	48,62	42,15	52,36
028_E	Blok D Noordelijke gevel 2	19,90	51,80	48,42	41,96	52,17
029_A	Blok D Noordelijke gevel 3	7,50	51,62	48,21	41,77	51,98
029_B	Blok D Noordelijke gevel 3	10,60	51,70	48,31	41,86	52,06
029_C	Blok D Noordelijke gevel 3	13,70	51,64	48,26	41,80	52,01
029_D	Blok D Noordelijke gevel 3	16,80	51,54	48,15	41,69	51,90
029_E	Blok D Noordelijke gevel 3	19,90	51,43	48,04	41,58	51,79
030_A	Blok D Noordelijke gevel 4	7,50	51,17	47,76	41,32	51,53
030_B	Blok D Noordelijke gevel 4	10,60	51,28	47,88	41,44	51,64
030_C	Blok D Noordelijke gevel 4	13,70	51,24	47,84	41,39	51,60
030_D	Blok D Noordelijke gevel 4	16,80	51,15	47,77	41,30	51,51
030_E	Blok D Noordelijke gevel 4	19,90	51,04	47,66	41,19	51,40
031_A	Blok D Noordelijke gevel 5	7,50	50,65	47,26	40,80	51,01
031_B	Blok D Noordelijke gevel 5	10,60	50,80	47,42	40,95	51,16
031_C	Blok D Noordelijke gevel 5	13,70	50,78	47,40	40,93	51,14
031_D	Blok D Noordelijke gevel 5	16,80	50,70	47,32	40,85	51,06

Alle getoonde dB-waarden zijn A-gewogen

Rapport: Resultatentabel
 Model: M01 V03 Wegverkeerslawaai Performance Factory Enschede
 LAeq totaalresultaten voor toetspunten
 Groep: Oldenzaalsestraat
 Groepsreductie: Ja

Naam						
Toetspunt	Omschrijving	Hoogte	Dag	Avond	Nacht	Lden
031_E	Blok D Noordelijke gevel 5	19,90	50,60	47,23	40,75	50,96
032_A	Blok D Noordelijke gevel 6	7,50	50,29	46,89	40,44	50,65
032_B	Blok D Noordelijke gevel 6	10,60	50,48	47,09	40,63	50,84
032_C	Blok D Noordelijke gevel 6	13,70	50,47	47,09	40,62	50,83
032_D	Blok D Noordelijke gevel 6	16,80	50,39	47,02	40,54	50,75
032_E	Blok D Noordelijke gevel 6	19,90	50,32	46,96	40,47	50,69
033_A	Blok D Noordelijke gevel 7	7,50	49,41	45,95	39,57	49,76
033_B	Blok D Noordelijke gevel 7	10,60	49,59	46,14	39,75	49,94
033_C	Blok D Noordelijke gevel 7	13,70	49,56	46,11	39,72	49,91
033_D	Blok D Noordelijke gevel 7	16,80	49,55	46,12	39,70	49,90
033_E	Blok D Noordelijke gevel 7	19,90	49,78	46,42	39,93	50,15
034_A	Blok D Noordelijke gevel 8	7,50	48,58	45,14	38,74	48,93
034_B	Blok D Noordelijke gevel 8	10,60	48,76	45,31	38,91	49,11
034_C	Blok D Noordelijke gevel 8	13,70	48,74	45,29	38,90	49,09
034_D	Blok D Noordelijke gevel 8	16,80	48,76	45,33	38,91	49,11
034_E	Blok D Noordelijke gevel 8	19,90	49,25	45,88	39,41	49,62
035_A	Blok D Noordelijke gevel 9	7,50	47,75	44,30	37,91	48,10
035_B	Blok D Noordelijke gevel 9	10,60	47,94	44,50	38,09	48,29
035_C	Blok D Noordelijke gevel 9	13,70	47,93	44,50	38,09	48,28
035_D	Blok D Noordelijke gevel 9	16,80	47,95	44,51	38,10	48,30
035_E	Blok D Noordelijke gevel 9	19,90	48,57	45,19	38,72	48,93
036_A	Blok D Zuidelijke gevel 1	7,50	33,01	29,57	23,16	33,36

Alle getoonde dB-waarden zijn A-gewogen

Rapport: Resultatentabel
 Model: M01 V03 Wegverkeerslawai Performance Factory Enschede
 LAeq totaalresultaten voor toetspunten
 Groep: Oldenzaalsestraat
 Groepsreductie: Ja

Naam						
Toetspunt	Omschrijving	Hoogte	Dag	Avond	Nacht	Lden
036_B	Blok D Zuidelijke gevel 1	10,60	35,61	32,17	25,77	35,96
036_C	Blok D Zuidelijke gevel 1	13,70	37,33	33,87	27,48	37,67
036_D	Blok D Zuidelijke gevel 1	16,80	39,82	36,37	29,97	40,17
036_E	Blok D Zuidelijke gevel 1	19,90	43,22	39,78	33,38	43,57
037_A	Blok D Zuidelijke gevel 2	7,50	40,06	36,63	30,21	40,41
037_B	Blok D Zuidelijke gevel 2	10,60	42,13	38,70	32,29	42,48
037_C	Blok D Zuidelijke gevel 2	13,70	42,79	39,35	32,95	43,14
037_D	Blok D Zuidelijke gevel 2	16,80	43,24	39,79	33,40	43,59
037_E	Blok D Zuidelijke gevel 2	19,90	44,04	40,60	34,20	44,39
038_A	Blok D Zuidelijke gevel 3	7,50	38,23	34,81	28,38	38,58
038_B	Blok D Zuidelijke gevel 3	10,60	40,97	37,54	31,13	41,32
038_C	Blok D Zuidelijke gevel 3	13,70	42,75	39,31	32,90	43,10
038_D	Blok D Zuidelijke gevel 3	16,80	44,28	40,84	34,44	44,63
038_E	Blok D Zuidelijke gevel 3	19,90	45,43	41,99	35,58	45,78
039_A	Blok D Zuidelijke gevel 4	7,50	36,11	32,68	26,26	36,46
039_B	Blok D Zuidelijke gevel 4	10,60	39,61	36,18	29,76	39,96
039_C	Blok D Zuidelijke gevel 4	13,70	41,77	38,34	31,92	42,12
039_D	Blok D Zuidelijke gevel 4	16,80	44,87	41,45	35,02	45,22
039_E	Blok D Zuidelijke gevel 4	19,90	46,41	42,99	36,56	46,76
040_A	Blok D Zuidelijke gevel 5	7,50	31,30	27,87	21,45	31,65
040_B	Blok D Zuidelijke gevel 5	10,60	33,82	30,39	23,98	34,17
040_C	Blok D Zuidelijke gevel 5	13,70	39,53	36,09	29,68	39,88

Alle getoonde dB-waarden zijn A-gewogen

Rapport: Resultatentabel
 Model: M01 V03 Wegverkeerslawai Performance Factory Enschede
 LAeq totaalresultaten voor toetspunten
 Groep: Oldenzaalsestraat
 Groepsreductie: Ja

Naam						
Toetspunt	Omschrijving	Hoogte	Dag	Avond	Nacht	Lden
040_D	Blok D Zuidelijke gevel 5	16,80	43,67	40,26	33,82	44,03
040_E	Blok D Zuidelijke gevel 5	19,90	46,13	42,72	36,29	46,49
041_A	Blok D Zuidelijke gevel 6	7,50	31,07	27,65	21,22	31,42
041_B	Blok D Zuidelijke gevel 6	10,60	33,53	30,11	23,69	33,89
041_C	Blok D Zuidelijke gevel 6	13,70	39,35	35,92	29,50	39,70
041_D	Blok D Zuidelijke gevel 6	16,80	42,78	39,38	32,93	43,14
041_E	Blok D Zuidelijke gevel 6	19,90	45,27	41,86	35,42	45,63
042_A	Blok D Zuidelijke gevel 7	7,50	30,96	27,54	21,10	31,31
042_B	Blok D Zuidelijke gevel 7	10,60	33,16	29,73	23,31	33,51
042_C	Blok D Zuidelijke gevel 7	13,70	38,16	34,72	28,31	38,51
042_D	Blok D Zuidelijke gevel 7	16,80	41,59	38,17	31,74	41,94
042_E	Blok D Zuidelijke gevel 7	19,90	44,51	41,09	34,66	44,86
043_A	Blok D Zuidelijke gevel 8	7,50	30,89	27,47	21,04	31,24
043_B	Blok D Zuidelijke gevel 8	10,60	33,07	29,64	23,23	33,42
043_C	Blok D Zuidelijke gevel 8	13,70	38,17	34,73	28,32	38,52
043_D	Blok D Zuidelijke gevel 8	16,80	41,86	38,45	32,01	42,22
043_E	Blok D Zuidelijke gevel 8	19,90	44,21	40,80	34,36	44,57
044_A	Blok D Zuidelijke gevel 9	7,50	31,10	27,66	21,25	31,45
044_B	Blok D Zuidelijke gevel 9	10,60	33,29	29,84	23,44	33,64
044_C	Blok D Zuidelijke gevel 9	13,70	38,43	35,02	28,58	38,79
044_D	Blok D Zuidelijke gevel 9	16,80	42,05	38,63	32,21	42,41
044_E	Blok D Zuidelijke gevel 9	19,90	44,35	40,92	34,50	44,70

Alle getoonde dB-waarden zijn A-gewogen

Rapport: Resultatentabel
 Model: M01 V03 Wegverkeerslawaai Performance Factory Enschede
 LAeq totaalresultaten voor toetspunten
 Groep: Oldenzaalsestraat
 Groepsreductie: Ja

Naam						
Toetspunt	Omschrijving	Hoogte	Dag	Avond	Nacht	Lden
045_A	Blok D Westelijke gevel 1	7,50	37,68	34,80	27,79	38,15
045_B	Blok D Westelijke gevel 1	10,60	39,05	36,12	29,17	39,51
045_C	Blok D Westelijke gevel 1	13,70	39,49	36,56	29,61	39,95
045_D	Blok D Westelijke gevel 1	16,80	39,52	36,58	29,64	39,98
045_E	Blok D Westelijke gevel 1	19,90	39,86	36,88	29,98	40,31
046_A	Blok D Oostelijke gevel 1	7,50	28,44	25,12	18,59	28,82
046_B	Blok D Oostelijke gevel 1	10,60	29,75	26,47	19,89	30,13
046_C	Blok D Oostelijke gevel 1	13,70	31,43	28,14	21,57	31,81
046_D	Blok D Oostelijke gevel 1	16,80	34,84	31,52	24,99	35,22
046_E	Blok D Oostelijke gevel 1	19,90	38,50	35,18	28,65	38,88
047_A	Blok C2 Oostelijke gevel 1	7,50	32,44	29,01	22,60	32,79
047_B	Blok C2 Oostelijke gevel 1	10,60	33,94	30,51	24,10	34,29
047_C	Blok C2 Oostelijke gevel 1	13,70	32,60	29,22	22,75	32,96
047_D	Blok C2 Oostelijke gevel 1	16,80	29,63	26,29	19,78	30,00
047_E	Blok C2 Oostelijke gevel 1	19,90	29,87	26,46	20,02	30,23
048_A	Blok C2 Oostelijke gevel 2	7,50	32,56	29,12	22,71	32,91
048_B	Blok C2 Oostelijke gevel 2	10,60	34,12	30,68	24,27	34,47
048_C	Blok C2 Oostelijke gevel 2	13,70	32,55	29,16	22,70	32,91
048_D	Blok C2 Oostelijke gevel 2	16,80	29,49	26,15	19,64	29,86
048_E	Blok C2 Oostelijke gevel 2	19,90	29,81	26,40	19,97	30,17
049_A	Blok C2 Westelijke gevel 1	7,50	29,66	26,39	19,81	30,05
049_B	Blok C2 Westelijke gevel 1	10,60	30,99	27,76	21,14	31,39

Alle getoonde dB-waarden zijn A-gewogen

Rapport: Resultatentabel
 Model: M01 V03 Wegverkeerslawaai Performance Factory Enschede
 LAeq totaalresultaten voor toetspunten
 Groep: Oldenzaalsestraat
 Groepsreductie: Ja

Naam						
Toetspunt	Omschrijving	Hoogte	Dag	Avond	Nacht	Lden
049_C	Blok C2 Westelijke gevel 1	13,70	33,61	30,32	23,76	33,99
049_D	Blok C2 Westelijke gevel 1	16,80	36,87	33,54	27,02	37,24
049_E	Blok C2 Westelijke gevel 1	19,90	39,53	36,22	29,67	39,91
050_A	Blok C2 Westelijke gevel 2	7,50	30,10	26,80	20,24	30,48
050_B	Blok C2 Westelijke gevel 2	10,60	31,65	28,36	21,80	32,03
050_C	Blok C2 Westelijke gevel 2	13,70	34,09	30,76	24,24	34,46
050_D	Blok C2 Westelijke gevel 2	16,80	38,56	35,17	28,71	38,92
050_E	Blok C2 Westelijke gevel 2	19,90	41,03	37,64	31,18	41,39
051_A	Blok C2 Noordelijke gevel 1	7,50	44,90	41,45	35,05	45,25
051_B	Blok C2 Noordelijke gevel 1	10,60	45,24	41,81	35,40	45,59
051_C	Blok C2 Noordelijke gevel 1	13,70	45,36	41,93	35,51	45,71
051_D	Blok C2 Noordelijke gevel 1	16,80	45,38	41,94	35,53	45,73
051_E	Blok C2 Noordelijke gevel 1	19,90	45,58	42,16	35,74	45,94
052a_A	Blok C1 Oostelijke gevel 1a	1,50	27,56	24,12	17,71	27,91
052a_B	Blok C1 Oostelijke gevel 1a	4,50	27,88	24,45	18,03	28,23
052a_C	Blok C1 Oostelijke gevel 1a	7,50	31,48	28,06	21,64	31,84
052a_D	Blok C1 Oostelijke gevel 1a	10,60	33,94	30,52	24,09	34,29
052a_E	Blok C1 Oostelijke gevel 1a	13,70	33,47	30,08	23,62	33,83
052a_F	Blok C1 Oostelijke gevel 1a	16,80	21,14	18,23	11,26	21,60
052b_A	Blok C1 Oostelijke gevel 1b	19,90	19,35	16,29	9,48	19,78
052b_B	Blok C1 Oostelijke gevel 1b	23,00	15,35	12,77	5,45	15,89
052b_C	Blok C1 Oostelijke gevel 1b	26,10	--	--	--	--

Alle getoonde dB-waarden zijn A-gewogen

Rapport: Resultatentabel
 Model: M01 V03 Wegverkeerslawaai Performance Factory Enschede
 LAeq totaalresultaten voor toetspunten
 Groep: Oldenzaalsestraat
 Groepsreductie: Ja

Naam						
Toetspunt	Omschrijving	Hoogte	Dag	Avond	Nacht	Lden
053a_A	Blok C1 Oostelijke gevel 2a	1,50	27,98	24,54	18,13	28,33
053a_B	Blok C1 Oostelijke gevel 2a	4,50	30,02	26,58	20,17	30,37
053a_C	Blok C1 Oostelijke gevel 2a	7,50	30,79	27,36	20,94	31,14
053a_D	Blok C1 Oostelijke gevel 2a	10,60	33,31	29,89	23,46	33,66
053a_E	Blok C1 Oostelijke gevel 2a	13,70	35,14	31,73	25,29	35,50
053a_F	Blok C1 Oostelijke gevel 2a	16,80	20,47	17,51	10,59	20,92
053b_A	Blok C1 Oostelijke gevel 2b	19,90	19,46	16,45	9,58	19,90
053b_B	Blok C1 Oostelijke gevel 2b	23,00	14,85	12,26	4,95	15,39
053b_C	Blok C1 Oostelijke gevel 2b	26,10	--	--	--	--
054a_A	Blok C1 Oostelijke gevel 3a	1,50	27,48	24,09	17,63	27,84
054a_B	Blok C1 Oostelijke gevel 3a	4,50	27,48	24,06	17,63	27,83
054a_C	Blok C1 Oostelijke gevel 3a	7,50	28,30	24,87	18,45	28,65
054a_D	Blok C1 Oostelijke gevel 3a	10,60	31,92	28,49	22,07	32,27
054a_E	Blok C1 Oostelijke gevel 3a	13,70	35,48	32,06	25,64	35,84
054a_F	Blok C1 Oostelijke gevel 3a	16,80	20,69	17,84	10,80	21,16
054b_A	Blok C1 Oostelijke gevel 3b	19,90	21,33	18,51	11,44	21,81
054b_B	Blok C1 Oostelijke gevel 3b	23,00	14,31	11,72	4,40	14,84
054b_C	Blok C1 Oostelijke gevel 3b	26,10	--	--	--	--
055a_A	Blok C1 Oostelijke gevel 4a	1,50	27,31	23,93	17,46	27,67
055a_B	Blok C1 Oostelijke gevel 4a	4,50	27,54	24,11	17,69	27,89
055a_C	Blok C1 Oostelijke gevel 4a	7,50	29,70	26,27	19,85	30,05
055a_D	Blok C1 Oostelijke gevel 4a	10,60	32,37	28,94	22,52	32,72

Alle getoonde dB-waarden zijn A-gewogen

Rapport: Resultatentabel
 Model: M01 V03 Wegverkeerslawaai Performance Factory Enschede
 LAeq totaalresultaten voor toetspunten
 Groep: Oldenzaalsestraat
 Groepsreductie: Ja

Naam						
Toetspunt	Omschrijving	Hoogte	Dag	Avond	Nacht	Lden
055a_E	Blok C1 Oostelijke gevel 4a	13,70	35,65	32,23	25,80	36,00
055a_F	Blok C1 Oostelijke gevel 4a	16,80	20,04	17,09	10,16	20,49
055b_A	Blok C1 Oostelijke gevel 4b	19,90	20,38	17,51	10,50	20,85
055b_B	Blok C1 Oostelijke gevel 4b	23,00	13,82	11,23	3,92	14,36
055b_C	Blok C1 Oostelijke gevel 4b	26,10	--	--	--	--
056a_A	Blok C1 Oostelijke gevel 5a	1,50	27,00	23,66	17,15	27,37
056a_B	Blok C1 Oostelijke gevel 5a	4,50	27,24	23,83	17,39	27,60
056a_C	Blok C1 Oostelijke gevel 5a	7,50	29,37	25,95	19,52	29,72
056a_D	Blok C1 Oostelijke gevel 5a	10,60	32,08	28,65	22,23	32,43
056a_E	Blok C1 Oostelijke gevel 5a	13,70	35,04	31,62	25,19	35,39
056a_F	Blok C1 Oostelijke gevel 5a	16,80	18,34	15,48	8,46	18,81
056b_A	Blok C1 Oostelijke gevel 5b	19,90	19,10	16,28	9,22	19,58
056b_B	Blok C1 Oostelijke gevel 5b	23,00	--	--	--	--
056b_C	Blok C1 Oostelijke gevel 5b	26,10	--	--	--	--
057a_A	Blok C1 Oostelijke gevel 6a	1,50	26,67	23,33	16,81	27,04
057a_B	Blok C1 Oostelijke gevel 6a	4,50	27,03	23,64	17,18	27,39
057a_C	Blok C1 Oostelijke gevel 6a	7,50	29,24	25,83	19,39	29,60
057a_D	Blok C1 Oostelijke gevel 6a	10,60	31,86	28,44	22,01	32,21
057a_E	Blok C1 Oostelijke gevel 6a	13,70	34,46	31,05	24,62	34,82
057a_F	Blok C1 Oostelijke gevel 6a	16,80	17,93	15,00	8,06	18,39
057b_A	Blok C1 Oostelijke gevel 6b	19,90	18,22	15,38	8,33	18,70
057b_B	Blok C1 Oostelijke gevel 6b	23,00	--	--	--	--

Alle getoonde dB-waarden zijn A-gewogen

Rapport: Resultatentabel
 Model: M01 V03 Wegverkeerslawaai Performance Factory Enschede
 LAeq totaalresultaten voor toetspunten
 Groep: Oldenzaalsestraat
 Groepsreductie: Ja

Naam						
Toetspunt	Omschrijving	Hoogte	Dag	Avond	Nacht	Lden
057b_C	Blok C1 Oostelijke gevel 6b	26,10	--	--	--	--
058a_A	Blok C1 Zuidelijke gevel 1a	1,50	27,22	23,86	17,37	27,59
058a_B	Blok C1 Zuidelijke gevel 1a	4,50	27,83	24,45	17,98	28,19
058a_C	Blok C1 Zuidelijke gevel 1a	7,50	28,88	25,45	19,03	29,23
058a_D	Blok C1 Zuidelijke gevel 1a	10,60	30,52	27,07	20,67	30,87
058a_E	Blok C1 Zuidelijke gevel 1a	13,70	33,63	30,17	23,78	33,97
058a_F	Blok C1 Zuidelijke gevel 1a	16,80	32,27	28,77	22,42	32,61
058b_A	Blok C1 Zuidelijke gevel 1b	19,90	40,03	36,58	30,19	40,38
058b_B	Blok C1 Zuidelijke gevel 1b	23,00	46,06	42,62	36,21	46,41
058b_C	Blok C1 Zuidelijke gevel 1b	26,10	47,70	44,26	37,85	48,05
059a_A	Blok C1 Westelijke gevel 1a	1,50	29,38	26,08	19,53	29,76
059a_B	Blok C1 Westelijke gevel 1a	4,50	30,18	26,84	20,32	30,55
059a_C	Blok C1 Westelijke gevel 1a	7,50	31,43	28,06	21,58	31,79
059a_D	Blok C1 Westelijke gevel 1a	10,60	32,89	29,49	23,03	33,24
059a_E	Blok C1 Westelijke gevel 1a	13,70	36,25	32,84	26,40	36,61
059a_F	Blok C1 Westelijke gevel 1a	16,80	39,60	36,18	29,75	39,95
059b_A	Blok C1 Westelijke gevel 1b	19,90	43,65	40,22	33,80	44,00
059b_B	Blok C1 Westelijke gevel 1b	23,00	48,35	44,93	38,51	48,71
059b_C	Blok C1 Westelijke gevel 1b	26,10	48,69	45,27	38,85	49,05
060a_A	Blok C1 Westelijke gevel 2a	1,50	29,39	26,10	19,54	29,77
060a_B	Blok C1 Westelijke gevel 2a	4,50	30,23	26,89	20,38	30,60
060a_C	Blok C1 Westelijke gevel 2a	7,50	31,64	28,26	21,79	32,00

Alle getoonde dB-waarden zijn A-gewogen

Rapport: Resultatentabel
 Model: M01 V03 Wegverkeerslawaai Performance Factory Enschede
 LAeq totaalresultaten voor toetspunten
 Groep: Oldenzaalsestraat
 Groepsreductie: Ja

Naam						
Toetspunt	Omschrijving	Hoogte	Dag	Avond	Nacht	Lden
060a_D	Blok C1 Westelijke gevel 2a	10,60	33,34	29,94	23,49	33,70
060a_E	Blok C1 Westelijke gevel 2a	13,70	37,02	33,60	27,17	37,37
060a_F	Blok C1 Westelijke gevel 2a	16,80	41,07	37,66	31,23	41,43
060b_A	Blok C1 Westelijke gevel 2b	19,90	44,70	41,27	34,85	45,05
060b_B	Blok C1 Westelijke gevel 2b	23,00	47,98	44,55	38,13	48,33
060b_C	Blok C1 Westelijke gevel 2b	26,10	48,42	45,02	38,57	48,78
061a_A	Blok C1 Westelijke gevel 3a	1,50	29,47	26,17	19,62	29,85
061a_B	Blok C1 Westelijke gevel 3a	4,50	30,33	26,99	20,48	30,70
061a_C	Blok C1 Westelijke gevel 3a	7,50	31,78	28,41	21,93	32,14
061a_D	Blok C1 Westelijke gevel 3a	10,60	33,51	30,11	23,66	33,87
061a_E	Blok C1 Westelijke gevel 3a	13,70	37,16	33,74	27,31	37,51
061a_F	Blok C1 Westelijke gevel 3a	16,80	40,96	37,53	31,11	41,31
061b_A	Blok C1 Westelijke gevel 3b	19,90	44,40	40,98	34,55	44,75
061b_B	Blok C1 Westelijke gevel 3b	23,00	47,29	43,86	37,44	47,64
061b_C	Blok C1 Westelijke gevel 3b	26,10	47,69	44,32	37,85	48,06
062a_A	Blok C1 Westelijke gevel 4a	1,50	29,40	26,11	19,55	29,78
062a_B	Blok C1 Westelijke gevel 4a	4,50	30,29	26,96	20,43	30,66
062a_C	Blok C1 Westelijke gevel 4a	7,50	31,78	28,41	21,93	32,14
062a_D	Blok C1 Westelijke gevel 4a	10,60	33,57	30,18	23,71	33,93
062a_E	Blok C1 Westelijke gevel 4a	13,70	37,33	33,91	27,48	37,68
062a_F	Blok C1 Westelijke gevel 4a	16,80	40,89	37,47	31,04	41,24
062b_A	Blok C1 Westelijke gevel 4b	19,90	44,16	40,75	34,32	44,52

Alle getoonde dB-waarden zijn A-gewogen

Rapport: Resultatentabel
 Model: M01 V03 Wegverkeerslawaai Performance Factory Enschede
 LAeq totaalresultaten voor toetspunten
 Groep: Oldenzaalsestraat
 Groepsreductie: Ja

Naam						
Toetspunt	Omschrijving	Hoogte	Dag	Avond	Nacht	Lden
062b_B	Blok C1 Westelijke gevel 4b	23,00	46,74	43,33	36,89	47,10
062b_C	Blok C1 Westelijke gevel 4b	26,10	47,55	44,18	37,70	47,91
063a_A	Blok C1 Westelijke gevel 5a	1,50	29,26	25,96	19,41	29,64
063a_B	Blok C1 Westelijke gevel 5a	4,50	30,19	26,84	20,34	30,56
063a_C	Blok C1 Westelijke gevel 5a	7,50	31,72	28,34	21,87	32,08
063a_D	Blok C1 Westelijke gevel 5a	10,60	33,66	30,26	23,81	34,02
063a_E	Blok C1 Westelijke gevel 5a	13,70	37,44	34,02	27,59	37,79
063a_F	Blok C1 Westelijke gevel 5a	16,80	41,27	37,85	31,43	41,63
063b_A	Blok C1 Westelijke gevel 5b	19,90	44,16	40,74	34,32	44,52
063b_B	Blok C1 Westelijke gevel 5b	23,00	45,89	42,48	36,04	46,25
063b_C	Blok C1 Westelijke gevel 5b	26,10	47,29	43,94	37,44	47,66
064a_A	Blok C1 Westelijke gevel 6a	1,50	29,19	25,89	19,33	29,57
064a_B	Blok C1 Westelijke gevel 6a	4,50	30,08	26,74	20,23	30,45
064a_C	Blok C1 Westelijke gevel 6a	7,50	31,35	27,99	21,49	31,71
064a_D	Blok C1 Westelijke gevel 6a	10,60	32,88	29,52	23,03	33,25
064a_E	Blok C1 Westelijke gevel 6a	13,70	34,72	31,33	24,86	35,08
064a_F	Blok C1 Westelijke gevel 6a	16,80	38,13	34,73	28,28	38,49
064b_A	Blok C1 Westelijke gevel 6b	19,90	42,21	38,80	32,36	42,57
064b_B	Blok C1 Westelijke gevel 6b	23,00	45,01	41,61	35,16	45,37
064b_C	Blok C1 Westelijke gevel 6b	26,10	47,36	44,02	37,50	47,73
065_A	Blok A Zuidelijke gevel 1	1,50	51,32	47,88	41,47	51,67
065_C	Blok A Zuidelijke gevel 1	7,70	52,95	49,51	43,10	53,30

Alle getoonde dB-waarden zijn A-gewogen

Rapport: Resultatentabel
 Model: M01 V03 Wegverkeerslawaai Performance Factory Enschede
 LAeq totaalresultaten voor toetspunten
 Groep: Oldenzaalsestraat
 Groepsreductie: Ja

Naam						
Toetspunt	Omschrijving	Hoogte	Dag	Avond	Nacht	Lden
065_D	Blok A Zuidelijke gevel 1	10,80	52,99	49,55	43,14	53,34
066_A	Blok A Zuidelijke gevel 2	1,50	50,48	47,04	40,63	50,83
066_C	Blok A Zuidelijke gevel 2	7,70	52,26	48,82	42,41	52,61
066_D	Blok A Zuidelijke gevel 2	10,80	52,34	48,90	42,50	52,69
067_A	Blok A Zuidelijke gevel 3	1,50	49,33	45,89	39,48	49,68
067_C	Blok A Zuidelijke gevel 3	7,70	51,20	47,77	41,36	51,55
067_D	Blok A Zuidelijke gevel 3	10,80	51,40	47,96	41,56	51,75
068_A	Blok A Zuidelijke gevel 4	1,50	48,57	45,13	38,72	48,92
068_C	Blok A Zuidelijke gevel 4	7,70	50,44	47,01	40,60	50,79
068_D	Blok A Zuidelijke gevel 4	10,80	50,64	47,20	40,79	50,99
069_A	Blok A Zuidelijke gevel 5	1,50	47,94	44,50	38,10	48,29
069_C	Blok A Zuidelijke gevel 5	7,70	49,91	46,47	40,06	50,26
069_D	Blok A Zuidelijke gevel 5	10,80	50,13	46,69	40,28	50,48
070_A	Blok A Zuidelijke gevel 6	1,50	48,36	44,92	38,52	48,71
070_C	Blok A Zuidelijke gevel 6	7,70	50,40	46,96	40,55	50,75
070_D	Blok A Zuidelijke gevel 6	10,80	50,63	47,19	40,78	50,98
071_A	Blok B Zuidelijke gevel 1	1,50	46,18	42,74	36,33	46,53
071_C	Blok B Zuidelijke gevel 1	7,70	48,27	44,83	38,42	48,62
071_D	Blok B Zuidelijke gevel 1	10,80	48,68	45,24	38,84	49,03
071_E	Blok B Zuidelijke gevel 1	13,90	49,43	45,99	39,58	49,78
071_F	Blok B Zuidelijke gevel 1	17,00	49,72	46,28	39,88	50,07
072_A	Blok B Zuidelijke gevel 2	1,50	45,72	42,28	35,87	46,07

Alle getoonde dB-waarden zijn A-gewogen

Rapport: Resultatentabel
 Model: M01 V03 Wegverkeerslawai Performance Factory Enschede
 LAeq totaalresultaten voor toetspunten
 Groep: Oldenzaalsestraat
 Groepsreductie: Ja

Naam						
Toetspunt	Omschrijving	Hoogte	Dag	Avond	Nacht	Lden
072_C	Blok B Zuidelijke gevel 2	7,70	47,79	44,35	37,94	48,14
072_D	Blok B Zuidelijke gevel 2	10,80	48,17	44,73	38,32	48,52
072_E	Blok B Zuidelijke gevel 2	13,90	49,05	45,62	39,20	49,40
072_F	Blok B Zuidelijke gevel 2	17,00	49,26	45,82	39,41	49,61
073_A	Blok B Zuidelijke gevel 3	1,50	44,86	41,43	35,02	45,21
073_C	Blok B Zuidelijke gevel 3	7,70	46,95	43,50	37,10	47,30
073_D	Blok B Zuidelijke gevel 3	10,80	47,27	43,83	37,42	47,62
073_E	Blok B Zuidelijke gevel 3	13,90	48,34	44,90	38,49	48,69
073_F	Blok B Zuidelijke gevel 3	17,00	48,81	45,37	38,96	49,16
074_A	Blok B Zuidelijke gevel 4	1,50	44,11	40,67	34,26	44,46
074_C	Blok B Zuidelijke gevel 4	7,70	46,48	43,04	36,63	46,83
074_D	Blok B Zuidelijke gevel 4	10,80	46,79	43,36	36,95	47,14
074_E	Blok B Zuidelijke gevel 4	13,90	47,97	44,53	38,12	48,32
074_F	Blok B Zuidelijke gevel 4	17,00	48,48	45,04	38,63	48,83
075_A	Blok B Zuidelijke gevel 5	1,50	43,59	40,16	33,75	43,94
075_C	Blok B Zuidelijke gevel 5	7,70	45,96	42,52	36,11	46,31
075_D	Blok B Zuidelijke gevel 5	10,80	46,33	42,89	36,48	46,68
075_E	Blok B Zuidelijke gevel 5	13,90	47,35	43,91	37,50	47,70
075_F	Blok B Zuidelijke gevel 5	17,00	47,99	44,56	38,15	48,34
076_A	Blok B Oostelijke gevel 1	1,50	33,58	30,17	23,73	33,94
076_B	Blok B Oostelijke gevel 1	4,60	34,44	31,02	24,60	34,80
076_C	Blok B Oostelijke gevel 1	7,70	35,47	32,03	25,62	35,82

Alle getoonde dB-waarden zijn A-gewogen

Rapport: Resultatentabel
 Model: M01 V03 Wegverkeerslawaai Performance Factory Enschede
 LAeq totaalresultaten voor toetspunten
 Groep: Oldenzaalsestraat
 Groepsreductie: Ja

Naam						
Toetspunt	Omschrijving	Hoogte	Dag	Avond	Nacht	Lden
076_D	Blok B Oostelijke gevel 1	10,80	36,87	33,43	27,02	37,22
076_E	Blok B Oostelijke gevel 1	13,90	35,18	31,76	25,33	35,53
076_F	Blok B Oostelijke gevel 1	17,00	16,86	14,12	6,98	17,36
077_A	Blok B Noordelijke gevel 1	1,50	28,29	25,05	18,43	28,68
077_B	Blok B Noordelijke gevel 1	4,60	28,33	25,03	18,47	28,71
077_C	Blok B Noordelijke gevel 1	7,70	28,57	25,26	18,72	28,95
077_D	Blok B Noordelijke gevel 1	10,80	29,61	26,27	19,75	29,98
077_E	Blok B Noordelijke gevel 1	13,90	31,07	27,72	21,22	31,44
077_F	Blok B Noordelijke gevel 1	17,00	32,03	28,59	22,18	32,38
078_A	Blok B Noordelijke gevel 2	1,50	27,88	24,61	18,03	28,27
078_B	Blok B Noordelijke gevel 2	4,60	27,93	24,63	18,08	28,31
078_C	Blok B Noordelijke gevel 2	7,70	28,27	24,96	18,42	28,65
078_D	Blok B Noordelijke gevel 2	10,80	29,03	25,70	19,18	29,40
078_E	Blok B Noordelijke gevel 2	13,90	29,78	26,43	19,93	30,15
078_F	Blok B Noordelijke gevel 2	17,00	31,93	28,50	22,08	32,28
079_A	Blok B Noordelijke gevel 3	1,50	28,00	24,68	18,14	28,37
079_B	Blok B Noordelijke gevel 3	4,60	28,31	24,95	18,45	28,67
079_C	Blok B Noordelijke gevel 3	7,70	29,16	25,78	19,31	29,52
079_D	Blok B Noordelijke gevel 3	10,80	30,83	27,42	20,98	31,19
079_E	Blok B Noordelijke gevel 3	13,90	34,89	31,47	25,04	35,24
079_F	Blok B Noordelijke gevel 3	17,00	37,98	34,56	28,13	38,33
080_A	Blok B Noordelijke gevel 4	1,50	28,16	24,91	18,31	28,55

Alle getoonde dB-waarden zijn A-gewogen

Rapport: Resultatentabel
 Model: M01 V03 Wegverkeerslawaai Performance Factory Enschede
 LAeq totaalresultaten voor toetspunten
 Groep: Oldenzaalsestraat
 Groepsreductie: Ja

Naam						
Toetspunt	Omschrijving	Hoogte	Dag	Avond	Nacht	Lden
080_B	Blok B Noordelijke gevel 4	4,60	28,56	25,26	18,71	28,94
080_C	Blok B Noordelijke gevel 4	7,70	29,53	26,20	19,67	29,90
080_D	Blok B Noordelijke gevel 4	10,80	31,23	27,87	21,37	31,59
080_E	Blok B Noordelijke gevel 4	13,90	35,42	32,04	25,57	35,78
080_F	Blok B Noordelijke gevel 4	17,00	37,91	34,53	28,06	38,27
081_A	Blok B Noordelijke gevel 5	1,50	28,55	25,26	18,70	28,93
081_B	Blok B Noordelijke gevel 5	4,60	29,34	25,99	19,49	29,71
081_C	Blok B Noordelijke gevel 5	7,70	31,12	27,73	21,26	31,48
081_D	Blok B Noordelijke gevel 5	10,80	35,29	31,88	25,44	35,65
081_E	Blok B Noordelijke gevel 5	13,90	37,93	34,52	28,08	38,29
081_F	Blok B Noordelijke gevel 5	17,00	39,73	36,33	29,88	40,09
082_A	Blok A Noordelijke gevel 1	1,50	28,47	25,16	18,61	28,85
082_B	Blok A Noordelijke gevel 1	4,60	29,27	25,91	19,42	29,64
082_C	Blok A Noordelijke gevel 1	7,70	30,88	27,48	21,03	31,24
082_D	Blok A Noordelijke gevel 1	10,80	34,36	30,95	24,51	34,72
083_A	Blok A Noordelijke gevel 2	1,50	28,55	25,22	18,69	28,92
083_B	Blok A Noordelijke gevel 2	4,60	29,38	26,01	19,53	29,74
083_C	Blok A Noordelijke gevel 2	7,70	31,45	28,04	21,60	31,81
083_D	Blok A Noordelijke gevel 2	10,80	34,16	30,75	24,31	34,52
084_A	Blok A Noordelijke gevel 3	1,50	28,73	25,40	18,88	29,10
084_B	Blok A Noordelijke gevel 3	4,60	29,87	26,49	20,02	30,23
084_C	Blok A Noordelijke gevel 3	7,70	33,54	30,13	23,69	33,90

Alle getoonde dB-waarden zijn A-gewogen

Rapport: Resultatentabel
 Model: M01 V03 Wegverkeerslawaai Performance Factory Enschede
 LAeq totaalresultaten voor toetspunten
 Groep: Oldenzaalsestraat
 Groepsreductie: Ja

Naam						
Toetspunt	Omschrijving	Hoogte	Dag	Avond	Nacht	Lden
084_D	Blok A Noordelijke gevel 3	10,80	35,40	31,98	25,55	35,75
085_A	Blok A Noordelijke gevel 4	1,50	29,33	25,97	19,48	29,70
085_B	Blok A Noordelijke gevel 4	4,60	31,85	28,44	22,00	32,21
085_C	Blok A Noordelijke gevel 4	7,70	37,90	34,48	28,05	38,25
085_D	Blok A Noordelijke gevel 4	10,80	39,10	35,67	29,25	39,45
086_A	Blok A Noordelijke gevel 5	1,50	28,79	25,47	18,95	29,17
086_B	Blok A Noordelijke gevel 5	4,60	30,51	27,12	20,66	30,87
086_C	Blok A Noordelijke gevel 5	7,70	37,12	33,70	27,27	37,47
086_D	Blok A Noordelijke gevel 5	10,80	38,20	34,77	28,35	38,55
087_C	Blok A Noordelijke gevel 6	7,70	30,38	26,98	20,52	30,73
087_D	Blok A Noordelijke gevel 6	10,80	31,14	27,73	21,28	31,49
088_C	Blok A Westelijke gevel 1	7,70	51,91	48,48	42,07	52,26
088_D	Blok A Westelijke gevel 1	10,80	51,98	48,54	42,13	52,33
089_A	Atelierwoning Oostelijke gevel 1	1,50	26,00	22,67	16,14	26,37
089_B	Atelierwoning Oostelijke gevel 1	4,60	25,86	22,52	16,01	26,23
090_A	Atelierwoning Oostelijke gevel 2	1,50	25,74	22,42	15,89	26,12
090_B	Atelierwoning Oostelijke gevel 2	4,60	25,74	22,39	15,88	26,11
091_A	Atelierwoning Oostelijke gevel 3	1,50	25,62	22,29	15,76	25,99
091_B	Atelierwoning Oostelijke gevel 3	4,60	25,68	22,33	15,83	26,05
092_A	Atelierwoning Oostelijke gevel 4	1,50	25,67	22,34	15,81	26,04
092_B	Atelierwoning Oostelijke gevel 4	4,60	25,75	22,39	15,90	26,12
093_A	Atelierwoning Oostelijke gevel 5	1,50	25,68	22,36	15,83	26,06

Alle getoonde dB-waarden zijn A-gewogen

Rapport: Resultatentabel
Model: M01 V03 Wegverkeerslawaai Performance Factory Enschede
L_{Aeq} totaalresultaten voor toetspunten
Groep: Oldenzaalsestraat
Groepsreductie: Ja

Naam							
Toetspunt	Omschrijving	Hoogte	Dag	Avond	Nacht	Lden	
093_B	Atelierwoning Oostelijke gevel 5	4,60	25,82	22,45	15,96	26,18	
094_A	Atelierwoning Oostelijke gevel 6	1,50	25,48	22,16	15,62	25,85	
094_B	Atelierwoning Oostelijke gevel 6	4,60	25,53	22,19	15,68	25,90	

Alle getoonde dB-waarden zijn A-gewogen

Rapport: Resultatentabel
 Model: M01 V03 Wegverkeerslawaai Performance Factory Enschede
 LAeq totaalresultaten voor toetspunten
 Groep: 30 km/uur
 Groepsreductie: Ja

Naam						
Toetspunt	Omschrijving	Hoogte	Dag	Avond	Nacht	Lden
001_C	Blok F Westelijke gevel 1	7,50	46,35	43,31	37,57	47,15
001_D	Blok F Westelijke gevel 1	10,60	45,74	42,68	36,93	46,53
001_E	Blok F Westelijke gevel 1	13,70	45,10	42,04	36,27	45,88
002_C	Blok F Westelijke gevel 2	7,50	45,50	42,43	36,66	46,27
002_D	Blok F Westelijke gevel 2	10,60	45,12	42,04	36,26	45,89
002_E	Blok F Westelijke gevel 2	13,70	44,44	41,36	35,57	45,20
003_C	Blok F Westelijke gevel 3	7,50	44,87	41,80	36,00	45,63
003_D	Blok F Westelijke gevel 3	10,60	44,64	41,58	35,77	45,41
003_E	Blok F Westelijke gevel 3	13,70	44,11	41,02	35,17	44,84
004_C	Blok F Westelijke gevel 4	7,50	44,61	41,50	35,68	45,34
004_D	Blok F Westelijke gevel 4	10,60	44,51	41,44	35,59	45,26
004_E	Blok F Westelijke gevel 4	13,70	43,95	40,85	34,99	44,67
005_C	Blok F Westelijke gevel 5	7,50	43,96	40,89	35,12	44,73
005_D	Blok F Westelijke gevel 5	10,60	43,89	40,83	35,04	44,66
005_E	Blok F Westelijke gevel 5	13,70	43,54	40,47	34,67	44,30
006_C	Blok F Zuidgevel	7,50	50,73	47,71	42,06	51,58
006_D	Blok F Zuidgevel	10,60	50,20	47,18	41,53	51,05
006_E	Blok F Zuidgevel	13,70	49,64	46,64	40,99	50,50
007_C	Blok F Oostelijke gevel 1	7,50	46,87	43,85	38,20	47,72
007_D	Blok F Oostelijke gevel 1	10,60	46,46	43,48	37,83	47,33
007_E	Blok F Oostelijke gevel 1	13,70	46,13	43,16	37,50	47,00
008_C	Blok F Oostelijke gevel 2	7,50	45,31	42,31	36,66	46,17

Alle getoonde dB-waarden zijn A-gewogen

Rapport: Resultatentabel
 Model: M01 V03 Wegverkeerslawaai Performance Factory Enschede
 LAeq totaalresultaten voor toetspunten
 Groep: 30 km/uur
 Groepsreductie: Ja

Naam						
Toetspunt	Omschrijving	Hoogte	Dag	Avond	Nacht	Lden
008_D	Blok F Oostelijke gevel 2	10,60	45,04	42,05	36,38	45,90
008_E	Blok F Oostelijke gevel 2	13,70	44,74	41,74	36,11	45,61
009_C	Blok F Oostelijke gevel 1	7,50	41,01	38,03	32,33	41,86
009_D	Blok F Oostelijke gevel 1	10,60	43,14	40,14	34,49	44,00
009_E	Blok F Oostelijke gevel 1	13,70	42,90	39,91	34,26	43,77
010_C	Blok F Oostelijke gevel 3	7,50	35,54	32,50	26,89	36,39
010_D	Blok F Oostelijke gevel 3	10,60	41,45	38,45	32,79	42,31
010_E	Blok F Oostelijke gevel 3	13,70	41,35	38,34	32,69	42,20
011_C	Blok F Oostelijke gevel 4	7,50	32,84	29,77	24,16	33,67
011_D	Blok F Oostelijke gevel 4	10,60	39,66	36,67	30,92	40,49
011_E	Blok F Oostelijke gevel 4	13,70	40,18	37,18	31,51	41,03
012_A	Blok E Westelijke gevel 1	7,50	42,86	39,66	33,61	43,46
012_B	Blok E Westelijke gevel 1	10,60	42,99	39,78	33,72	43,58
012_C	Blok E Westelijke gevel 1	13,70	42,93	39,72	33,62	43,51
012_D	Blok E Westelijke gevel 1	16,80	42,52	39,27	33,14	43,07
012_E	Blok E Westelijke gevel 1	19,90	42,24	38,99	32,84	42,78
013_A	Blok E Westelijke gevel 2	7,50	42,63	39,40	33,30	43,20
013_B	Blok E Westelijke gevel 2	10,60	42,86	39,62	33,50	43,41
013_C	Blok E Westelijke gevel 2	13,70	42,71	39,47	33,29	43,24
013_D	Blok E Westelijke gevel 2	16,80	42,39	39,12	32,91	42,90
013_E	Blok E Westelijke gevel 2	19,90	42,32	39,04	32,82	42,82
014_A	Blok E Westelijke gevel 3	7,50	42,71	39,45	33,26	43,23

Alle getoonde dB-waarden zijn A-gewogen

Rapport: Resultatentabel
 Model: M01 V03 Wegverkeerslawaai Performance Factory Enschede
 LAeq totaalresultaten voor toetspunten
 Groep: 30 km/uur
 Groepsreductie: Ja

Naam						
Toetspunt	Omschrijving	Hoogte	Dag	Avond	Nacht	Lden
014_B	Blok E Westelijke gevel 3	10,60	42,88	39,61	33,42	43,39
014_C	Blok E Westelijke gevel 3	13,70	42,79	39,51	33,28	43,29
014_D	Blok E Westelijke gevel 3	16,80	42,64	39,34	33,09	43,12
014_E	Blok E Westelijke gevel 3	19,90	42,45	39,14	32,88	42,92
015_A	Blok E Westelijke gevel 4	7,50	42,75	39,46	33,21	43,23
015_B	Blok E Westelijke gevel 4	10,60	42,97	39,66	33,41	43,44
015_C	Blok E Westelijke gevel 4	13,70	42,95	39,66	33,39	43,43
015_D	Blok E Westelijke gevel 4	16,80	42,80	39,47	33,17	43,24
015_E	Blok E Westelijke gevel 4	19,90	42,69	39,36	33,05	43,13
016_A	Blok E Westelijke gevel 5	7,50	43,08	39,75	33,44	43,52
016_B	Blok E Westelijke gevel 5	10,60	43,27	39,96	33,65	43,72
016_C	Blok E Westelijke gevel 5	13,70	43,32	39,99	33,68	43,76
016_D	Blok E Westelijke gevel 5	16,80	43,19	39,86	33,52	43,62
016_E	Blok E Westelijke gevel 5	19,90	42,98	39,62	33,30	43,40
017_A	Blok E Westelijke gevel 6	7,50	43,32	39,99	33,62	43,74
017_B	Blok E Westelijke gevel 6	10,60	43,50	40,17	33,79	43,92
017_C	Blok E Westelijke gevel 6	13,70	43,39	40,05	33,71	43,82
017_D	Blok E Westelijke gevel 6	16,80	43,26	39,89	33,54	43,67
017_E	Blok E Westelijke gevel 6	19,90	43,10	39,73	33,38	43,51
018_A	Blok E Westelijke gevel 7	7,50	43,62	40,28	33,89	44,03
018_B	Blok E Westelijke gevel 7	10,60	43,78	40,42	34,03	44,18
018_C	Blok E Westelijke gevel 7	13,70	43,65	40,29	33,91	44,05

Alle getoonde dB-waarden zijn A-gewogen

Rapport: Resultatentabel
 Model: M01 V03 Wegverkeerslawaa Performance Factory Enschede
 LAeq totaalresultaten voor toetspunten
 Groep: 30 km/uur
 Groepsreductie: Ja

Naam						
Toetspunt	Omschrijving	Hoogte	Dag	Avond	Nacht	Lden
018_D	Blok E Westelijke gevel 7	16,80	43,43	40,06	33,69	43,83
018_E	Blok E Westelijke gevel 7	19,90	43,20	39,82	33,47	43,60
019_A	Blok E Oostelijke gevel 1	7,50	31,51	28,35	22,54	32,22
019_B	Blok E Oostelijke gevel 1	10,60	36,31	33,25	27,42	37,07
019_C	Blok E Oostelijke gevel 1	13,70	38,16	35,12	29,36	38,96
019_D	Blok E Oostelijke gevel 1	16,80	38,35	35,30	29,60	39,16
019_E	Blok E Oostelijke gevel 1	19,90	39,11	36,06	30,34	39,91
020_A	Blok E Oostelijke gevel 2	7,50	30,50	27,27	21,36	31,13
020_B	Blok E Oostelijke gevel 2	10,70	34,53	31,38	25,47	35,21
020_C	Blok E Oostelijke gevel 2	13,70	37,01	33,95	28,11	37,77
020_D	Blok E Oostelijke gevel 2	16,80	37,46	34,36	28,60	38,22
020_E	Blok E Oostelijke gevel 2	19,90	37,61	34,51	28,74	38,37
021_A	Blok E Oostelijke gevel 3	7,50	30,60	27,33	21,27	31,16
021_B	Blok E Oostelijke gevel 3	10,70	33,95	30,74	24,71	34,55
021_C	Blok E Oostelijke gevel 3	13,70	35,84	32,70	26,79	36,52
021_D	Blok E Oostelijke gevel 3	16,80	36,85	33,76	27,89	37,58
021_E	Blok E Oostelijke gevel 3	19,90	37,08	33,97	28,13	37,81
022_A	Blok E Oostelijke gevel 4	7,50	32,09	28,79	22,50	32,55
022_B	Blok E Oostelijke gevel 4	10,60	34,48	31,20	24,99	34,98
022_C	Blok E Oostelijke gevel 4	13,70	35,91	32,71	26,65	36,51
022_D	Blok E Oostelijke gevel 4	16,80	36,83	33,68	27,69	37,48
022_E	Blok E Oostelijke gevel 4	19,90	37,14	33,97	28,01	37,79

Alle getoonde dB-waarden zijn A-gewogen

Rapport: Resultatentabel
 Model: M01 V03 Wegverkeerslawaai Performance Factory Enschede
 LAeq totaalresultaten voor toetspunten
 Groep: 30 km/uur
 Groepsreductie: Ja

Naam						
Toetspunt	Omschrijving	Hoogte	Dag	Avond	Nacht	Lden
023_A	Blok E Oostelijke gevel 5	7,50	33,16	29,83	23,46	33,58
023_B	Blok E Oostelijke gevel 5	10,60	34,77	31,44	25,18	35,23
023_C	Blok E Oostelijke gevel 5	13,70	35,74	32,49	26,37	36,29
023_D	Blok E Oostelijke gevel 5	16,80	36,54	33,34	27,28	37,14
023_E	Blok E Oostelijke gevel 5	19,90	37,08	33,88	27,85	37,69
024_A	Blok E Oostelijke gevel 6	7,50	33,87	30,47	24,11	34,26
024_B	Blok E Oostelijke gevel 6	10,60	34,92	31,51	25,20	35,32
024_C	Blok E Oostelijke gevel 6	13,70	35,38	32,03	25,76	35,82
024_D	Blok E Oostelijke gevel 6	16,80	36,13	32,81	26,66	36,63
024_E	Blok E Oostelijke gevel 6	19,90	36,76	33,48	27,38	37,30
025_A	Blok E Oostelijke gevel 7	7,50	35,51	32,11	25,72	35,89
025_B	Blok E Oostelijke gevel 7	10,60	36,38	32,97	26,60	36,76
025_C	Blok E Oostelijke gevel 7	13,70	36,70	33,32	26,98	37,10
025_D	Blok E Oostelijke gevel 7	16,80	37,28	33,94	27,68	37,73
025_E	Blok E Oostelijke gevel 7	19,90	36,81	33,54	27,33	37,32
026_A	Blok E Noordelijke gevel 1	7,50	43,61	40,20	33,69	43,94
026_B	Blok E Noordelijke gevel 1	10,60	43,93	40,50	34,03	44,27
026_C	Blok E Noordelijke gevel 1	13,70	43,83	40,41	33,93	44,17
026_D	Blok E Noordelijke gevel 1	16,80	43,59	40,17	33,69	43,93
026_E	Blok E Noordelijke gevel 1	19,90	43,20	39,77	33,30	43,54
027_A	Blok D Noordelijke gevel 1	7,50	41,14	37,72	31,24	41,48
027_B	Blok D Noordelijke gevel 1	10,60	41,63	38,22	31,73	41,97

Alle getoonde dB-waarden zijn A-gewogen

Rapport: Resultatentabel
 Model: M01 V03 Wegverkeerslawaai Performance Factory Enschede
 LAeq totaalresultaten voor toetspunten
 Groep: 30 km/uur
 Groepsreductie: Ja

Naam						
Toetspunt	Omschrijving	Hoogte	Dag	Avond	Nacht	Lden
027_C	Blok D Noordelijke gevel 1	13,70	41,66	38,23	31,77	42,00
027_D	Blok D Noordelijke gevel 1	16,80	41,48	38,03	31,58	41,81
027_E	Blok D Noordelijke gevel 1	19,90	41,00	37,56	31,10	41,33
028_A	Blok D Noordelijke gevel 2	7,50	41,38	37,95	31,46	41,71
028_B	Blok D Noordelijke gevel 2	10,60	41,81	38,41	31,91	42,15
028_C	Blok D Noordelijke gevel 2	13,70	41,86	38,42	31,95	42,19
028_D	Blok D Noordelijke gevel 2	16,80	41,70	38,27	31,82	42,04
028_E	Blok D Noordelijke gevel 2	19,90	41,09	37,66	31,20	41,43
029_A	Blok D Noordelijke gevel 3	7,50	40,52	37,10	30,62	40,86
029_B	Blok D Noordelijke gevel 3	10,60	40,97	37,53	31,06	41,30
029_C	Blok D Noordelijke gevel 3	13,70	41,09	37,65	31,20	41,43
029_D	Blok D Noordelijke gevel 3	16,80	41,02	37,60	31,13	41,36
029_E	Blok D Noordelijke gevel 3	19,90	40,77	37,33	30,88	41,11
030_A	Blok D Noordelijke gevel 4	7,50	40,00	36,58	30,09	40,33
030_B	Blok D Noordelijke gevel 4	10,60	40,47	37,05	30,58	40,81
030_C	Blok D Noordelijke gevel 4	13,70	40,46	37,03	30,57	40,80
030_D	Blok D Noordelijke gevel 4	16,80	40,47	37,06	30,61	40,82
030_E	Blok D Noordelijke gevel 4	19,90	40,27	36,83	30,38	40,61
031_A	Blok D Noordelijke gevel 5	7,50	39,54	36,14	29,66	39,89
031_B	Blok D Noordelijke gevel 5	10,60	40,05	36,64	30,17	40,40
031_C	Blok D Noordelijke gevel 5	13,70	40,03	36,61	30,15	40,37
031_D	Blok D Noordelijke gevel 5	16,80	40,07	36,64	30,20	40,42

Alle getoonde dB-waarden zijn A-gewogen

Rapport: Resultatentabel
Model: M01 V03 Wegverkeerslawaai Performance Factory Enschede
L_{Aeq} totaalresultaten voor toetspunten
Groep: 30 km/uur
Groepsreductie: Ja

Naam						
Toetspunt	Omschrijving	Hoogte	Dag	Avond	Nacht	Lden
031_E	Blok D Noordelijke gevel 5	19,90	40,12	36,67	30,22	40,45
032_A	Blok D Noordelijke gevel 6	7,50	38,65	35,22	28,75	38,99
032_B	Blok D Noordelijke gevel 6	10,60	39,16	35,73	29,28	39,50
032_C	Blok D Noordelijke gevel 6	13,70	39,25	35,78	29,35	39,58
032_D	Blok D Noordelijke gevel 6	16,80	39,34	35,90	29,48	39,69
032_E	Blok D Noordelijke gevel 6	19,90	39,64	36,21	29,75	39,98
033_A	Blok D Noordelijke gevel 7	7,50	37,18	33,75	27,30	37,52
033_B	Blok D Noordelijke gevel 7	10,60	37,68	34,24	27,80	38,02
033_C	Blok D Noordelijke gevel 7	13,70	37,85	34,41	27,99	38,20
033_D	Blok D Noordelijke gevel 7	16,80	38,16	34,72	28,31	38,51
033_E	Blok D Noordelijke gevel 7	19,90	38,93	35,50	29,04	39,27
034_A	Blok D Noordelijke gevel 8	7,50	36,17	32,75	26,29	36,51
034_B	Blok D Noordelijke gevel 8	10,60	36,65	33,23	26,79	37,00
034_C	Blok D Noordelijke gevel 8	13,70	36,83	33,39	26,97	37,18
034_D	Blok D Noordelijke gevel 8	16,80	37,34	33,89	27,48	37,68
034_E	Blok D Noordelijke gevel 8	19,90	38,32	34,86	28,44	38,66
035_A	Blok D Noordelijke gevel 9	7,50	35,32	31,91	25,45	35,67
035_B	Blok D Noordelijke gevel 9	10,60	35,84	32,42	25,96	36,18
035_C	Blok D Noordelijke gevel 9	13,70	36,03	32,62	26,16	36,38
035_D	Blok D Noordelijke gevel 9	16,80	36,63	33,20	26,79	36,98
035_E	Blok D Noordelijke gevel 9	19,90	37,73	34,28	27,84	38,06
036_A	Blok D Zuidelijke gevel 1	7,50	25,81	22,69	17,22	26,67

Alle getoonde dB-waarden zijn A-gewogen

Rapport: Resultatentabel
 Model: M01 V03 Wegverkeerslawaai Performance Factory Enschede
 LAeq totaalresultaten voor toetspunten
 Groep: 30 km/uur
 Groepsreductie: Ja

Naam						
Toetspunt	Omschrijving	Hoogte	Dag	Avond	Nacht	Lden
036_B	Blok D Zuidelijke gevel 1	10,60	28,27	25,20	19,67	29,13
036_C	Blok D Zuidelijke gevel 1	13,70	32,60	29,61	23,95	33,46
036_D	Blok D Zuidelijke gevel 1	16,80	34,50	31,52	25,84	35,36
036_E	Blok D Zuidelijke gevel 1	19,90	35,04	32,03	26,42	35,91
037_A	Blok D Zuidelijke gevel 2	7,50	25,43	22,31	16,85	26,29
037_B	Blok D Zuidelijke gevel 2	10,60	27,24	24,16	18,68	28,12
037_C	Blok D Zuidelijke gevel 2	13,70	31,85	28,85	23,20	32,71
037_D	Blok D Zuidelijke gevel 2	16,80	33,85	30,85	25,15	34,69
037_E	Blok D Zuidelijke gevel 2	19,90	34,37	31,36	25,76	35,24
038_A	Blok D Zuidelijke gevel 3	7,50	25,37	22,23	16,76	26,22
038_B	Blok D Zuidelijke gevel 3	10,60	26,98	23,88	18,38	27,84
038_C	Blok D Zuidelijke gevel 3	13,70	31,24	28,24	22,59	32,10
038_D	Blok D Zuidelijke gevel 3	16,80	33,21	30,22	24,51	34,05
038_E	Blok D Zuidelijke gevel 3	19,90	33,91	30,88	25,25	34,76
039_A	Blok D Zuidelijke gevel 4	7,50	25,20	22,06	16,56	26,03
039_B	Blok D Zuidelijke gevel 4	10,60	26,41	23,27	17,79	27,25
039_C	Blok D Zuidelijke gevel 4	13,70	29,97	26,92	21,31	30,82
039_D	Blok D Zuidelijke gevel 4	16,80	31,83	28,80	23,12	32,66
039_E	Blok D Zuidelijke gevel 4	19,90	32,69	29,65	24,00	33,53
040_A	Blok D Zuidelijke gevel 5	7,50	24,99	21,86	16,35	25,83
040_B	Blok D Zuidelijke gevel 5	10,60	26,02	22,89	17,40	26,86
040_C	Blok D Zuidelijke gevel 5	13,70	29,10	26,02	20,43	29,94

Alle getoonde dB-waarden zijn A-gewogen

Rapport: Resultatentabel
Model: M01 V03 Wegverkeerslawaai Performance Factory Enschede
L_{Aeq} totaalresultaten voor toetspunten
Groep: 30 km/uur
Groepsreductie: Ja

Naam						
Toetspunt	Omschrijving	Hoogte	Dag	Avond	Nacht	Lden
040_D	Blok D Zuidelijke gevel 5	16,80	30,80	27,75	22,09	31,63
040_E	Blok D Zuidelijke gevel 5	19,90	31,63	28,55	22,91	32,45
041_A	Blok D Zuidelijke gevel 6	7,50	24,93	21,80	16,27	25,76
041_B	Blok D Zuidelijke gevel 6	10,60	25,70	22,54	17,02	26,51
041_C	Blok D Zuidelijke gevel 6	13,70	28,04	24,95	19,37	28,87
041_D	Blok D Zuidelijke gevel 6	16,80	29,60	26,50	20,88	30,41
041_E	Blok D Zuidelijke gevel 6	19,90	30,53	27,42	21,81	31,34
042_A	Blok D Zuidelijke gevel 7	7,50	24,61	21,48	15,92	25,43
042_B	Blok D Zuidelijke gevel 7	10,60	25,05	21,89	16,36	25,86
042_C	Blok D Zuidelijke gevel 7	13,70	25,71	22,54	17,06	26,53
042_D	Blok D Zuidelijke gevel 7	16,80	26,97	23,78	18,25	27,76
042_E	Blok D Zuidelijke gevel 7	19,90	28,45	25,31	19,78	29,27
043_A	Blok D Zuidelijke gevel 8	7,50	24,58	21,45	15,90	25,40
043_B	Blok D Zuidelijke gevel 8	10,60	24,89	21,72	16,19	25,70
043_C	Blok D Zuidelijke gevel 8	13,70	25,44	22,28	16,77	26,26
043_D	Blok D Zuidelijke gevel 8	16,80	26,50	23,30	17,79	27,29
043_E	Blok D Zuidelijke gevel 8	19,90	27,72	24,54	18,98	28,51
044_A	Blok D Zuidelijke gevel 9	7,50	24,54	21,42	15,86	25,36
044_B	Blok D Zuidelijke gevel 9	10,60	24,82	21,70	16,13	25,64
044_C	Blok D Zuidelijke gevel 9	13,70	25,61	22,45	16,88	26,41
044_D	Blok D Zuidelijke gevel 9	16,80	26,40	23,21	17,66	27,19
044_E	Blok D Zuidelijke gevel 9	19,90	27,15	23,98	18,48	27,97

Alle getoonde dB-waarden zijn A-gewogen

Rapport: Resultatentabel
 Model: M01 V03 Wegverkeerslawaai Performance Factory Enschede
 LAeq totaalresultaten voor toetspunten
 Groep: 30 km/uur
 Groepsreductie: Ja

Naam						
Toetspunt	Omschrijving	Hoogte	Dag	Avond	Nacht	Lden
045_A	Blok D Westelijke gevel 1	7,50	32,58	29,22	22,77	32,96
045_B	Blok D Westelijke gevel 1	10,60	33,50	30,12	23,69	33,88
045_C	Blok D Westelijke gevel 1	13,70	33,78	30,41	24,04	34,18
045_D	Blok D Westelijke gevel 1	16,80	34,43	31,14	24,86	34,90
045_E	Blok D Westelijke gevel 1	19,90	35,02	31,74	25,52	35,52
046_A	Blok D Oostelijke gevel 1	7,50	23,19	20,01	14,13	23,86
046_B	Blok D Oostelijke gevel 1	10,60	23,89	20,65	14,75	24,52
046_C	Blok D Oostelijke gevel 1	13,70	24,64	21,36	15,43	25,24
046_D	Blok D Oostelijke gevel 1	16,80	25,96	22,60	16,63	26,50
046_E	Blok D Oostelijke gevel 1	19,90	28,36	24,95	18,76	28,80
047_A	Blok C2 Oostelijke gevel 1	7,50	37,77	34,73	29,03	38,59
047_B	Blok C2 Oostelijke gevel 1	10,60	37,61	34,56	28,84	38,41
047_C	Blok C2 Oostelijke gevel 1	13,70	37,18	34,12	28,43	37,99
047_D	Blok C2 Oostelijke gevel 1	16,80	37,52	34,43	28,69	38,29
047_E	Blok C2 Oostelijke gevel 1	19,90	37,72	34,66	28,86	38,49
048_A	Blok C2 Oostelijke gevel 2	7,50	38,07	35,06	29,37	38,91
048_B	Blok C2 Oostelijke gevel 2	10,60	37,86	34,83	29,14	38,69
048_C	Blok C2 Oostelijke gevel 2	13,70	37,56	34,53	28,84	38,39
048_D	Blok C2 Oostelijke gevel 2	16,80	37,86	34,83	29,13	38,68
048_E	Blok C2 Oostelijke gevel 2	19,90	38,19	35,12	29,37	38,97
049_A	Blok C2 Westelijke gevel 1	7,50	22,76	19,54	13,64	23,40
049_B	Blok C2 Westelijke gevel 1	10,60	23,28	20,02	14,13	23,90

Alle getoonde dB-waarden zijn A-gewogen

Rapport: Resultatentabel
 Model: M01 V03 Wegverkeerslawaai Performance Factory Enschede
 LAeq totaalresultaten voor toetspunten
 Groep: 30 km/uur
 Groepsreductie: Ja

Naam						
Toetspunt	Omschrijving	Hoogte	Dag	Avond	Nacht	Lden
049_C	Blok C2 Westelijke gevel 1	13,70	23,95	20,64	14,74	24,54
049_D	Blok C2 Westelijke gevel 1	16,80	25,05	21,71	15,85	25,64
049_E	Blok C2 Westelijke gevel 1	19,90	27,65	24,27	18,36	28,20
050_A	Blok C2 Westelijke gevel 2	7,50	22,71	19,49	13,64	23,37
050_B	Blok C2 Westelijke gevel 2	10,60	23,22	19,98	14,11	23,86
050_C	Blok C2 Westelijke gevel 2	13,70	23,86	20,58	14,75	24,49
050_D	Blok C2 Westelijke gevel 2	16,80	24,75	21,44	15,68	25,39
050_E	Blok C2 Westelijke gevel 2	19,90	26,94	23,58	17,77	27,53
051_A	Blok C2 Noordelijke gevel 1	7,50	25,54	22,08	15,88	25,95
051_B	Blok C2 Noordelijke gevel 1	10,60	27,23	23,78	17,58	27,64
051_C	Blok C2 Noordelijke gevel 1	13,70	28,07	24,58	18,41	28,47
051_D	Blok C2 Noordelijke gevel 1	16,80	30,28	26,80	20,57	30,67
051_E	Blok C2 Noordelijke gevel 1	19,90	33,73	30,24	23,87	34,07
052a_A	Blok C1 Oostelijke gevel 1a	1,50	37,14	34,13	28,46	37,99
052a_B	Blok C1 Oostelijke gevel 1a	4,50	38,92	35,92	30,23	39,77
052a_C	Blok C1 Oostelijke gevel 1a	7,50	39,10	36,06	30,38	39,93
052a_D	Blok C1 Oostelijke gevel 1a	10,60	38,58	35,53	29,84	39,40
052a_E	Blok C1 Oostelijke gevel 1a	13,70	38,67	35,62	29,94	39,49
052a_F	Blok C1 Oostelijke gevel 1a	16,80	38,86	35,83	30,14	39,69
052b_A	Blok C1 Oostelijke gevel 1b	19,90	39,25	36,22	30,52	40,07
052b_B	Blok C1 Oostelijke gevel 1b	23,00	39,45	36,41	30,65	40,25
052b_C	Blok C1 Oostelijke gevel 1b	26,10	39,67	36,60	30,81	40,44

Alle getoonde dB-waarden zijn A-gewogen

Rapport: Resultatentabel
 Model: M01 V03 Wegverkeerslawaai Performance Factory Enschede
 LAeq totaalresultaten voor toetspunten
 Groep: 30 km/uur
 Groepsreductie: Ja

Naam						
Toetspunt	Omschrijving	Hoogte	Dag	Avond	Nacht	Lden
053a_A	Blok C1 Oostelijke gevel 2a	1,50	38,19	35,19	29,50	39,04
053a_B	Blok C1 Oostelijke gevel 2a	4,50	39,92	36,90	31,25	40,77
053a_C	Blok C1 Oostelijke gevel 2a	7,50	40,07	37,06	31,37	40,91
053a_D	Blok C1 Oostelijke gevel 2a	10,60	39,83	36,83	31,13	40,67
053a_E	Blok C1 Oostelijke gevel 2a	13,70	39,92	36,88	31,20	40,75
053a_F	Blok C1 Oostelijke gevel 2a	16,80	40,05	37,02	31,32	40,87
053b_A	Blok C1 Oostelijke gevel 2b	19,90	40,26	37,23	31,55	41,09
053b_B	Blok C1 Oostelijke gevel 2b	23,00	40,20	37,17	31,46	41,02
053b_C	Blok C1 Oostelijke gevel 2b	26,10	40,42	37,37	31,62	41,21
054a_A	Blok C1 Oostelijke gevel 3a	1,50	38,99	35,97	30,29	39,83
054a_B	Blok C1 Oostelijke gevel 3a	4,50	40,63	37,61	31,95	41,47
054a_C	Blok C1 Oostelijke gevel 3a	7,50	40,70	37,68	32,02	41,54
054a_D	Blok C1 Oostelijke gevel 3a	10,60	40,61	37,58	31,90	41,44
054a_E	Blok C1 Oostelijke gevel 3a	13,70	40,68	37,64	31,96	41,51
054a_F	Blok C1 Oostelijke gevel 3a	16,80	40,79	37,77	32,09	41,63
054b_A	Blok C1 Oostelijke gevel 3b	19,90	40,79	37,78	32,08	41,63
054b_B	Blok C1 Oostelijke gevel 3b	23,00	40,59	37,57	31,89	41,43
054b_C	Blok C1 Oostelijke gevel 3b	26,10	41,20	38,17	32,43	42,01
055a_A	Blok C1 Oostelijke gevel 4a	1,50	40,07	37,05	31,38	40,91
055a_B	Blok C1 Oostelijke gevel 4a	4,50	41,57	38,57	32,90	42,42
055a_C	Blok C1 Oostelijke gevel 4a	7,50	41,66	38,66	33,01	42,52
055a_D	Blok C1 Oostelijke gevel 4a	10,60	41,66	38,66	32,99	42,51

Alle getoonde dB-waarden zijn A-gewogen

Rapport: Resultatentabel
 Model: M01 V03 Wegverkeerslawaa Performance Factory Enschede
 LAeq totaalresultaten voor toetspunten
 Groep: 30 km/uur
 Groepsreductie: Ja

Naam						
Toetspunt	Omschrijving	Hoogte	Dag	Avond	Nacht	Lden
055a_E	Blok C1 Oostelijke gevel 4a	13,70	41,66	38,65	32,98	42,51
055a_F	Blok C1 Oostelijke gevel 4a	16,80	41,77	38,76	33,07	42,61
055b_A	Blok C1 Oostelijke gevel 4b	19,90	41,77	38,76	33,07	42,61
055b_B	Blok C1 Oostelijke gevel 4b	23,00	41,78	38,77	33,07	42,62
055b_C	Blok C1 Oostelijke gevel 4b	26,10	42,00	38,98	33,27	42,83
056a_A	Blok C1 Oostelijke gevel 5a	1,50	41,08	38,06	32,38	41,92
056a_B	Blok C1 Oostelijke gevel 5a	4,50	42,43	39,40	33,73	43,26
056a_C	Blok C1 Oostelijke gevel 5a	7,50	42,45	39,45	33,76	43,30
056a_D	Blok C1 Oostelijke gevel 5a	10,60	42,43	39,41	33,73	43,27
056a_E	Blok C1 Oostelijke gevel 5a	13,70	42,41	39,38	33,70	43,24
056a_F	Blok C1 Oostelijke gevel 5a	16,80	42,54	39,53	33,85	43,38
056b_A	Blok C1 Oostelijke gevel 5b	19,90	42,49	39,48	33,78	43,33
056b_B	Blok C1 Oostelijke gevel 5b	23,00	42,58	39,56	33,86	43,41
056b_C	Blok C1 Oostelijke gevel 5b	26,10	42,65	39,63	33,89	43,46
057a_A	Blok C1 Oostelijke gevel 6a	1,50	42,34	39,34	33,69	43,20
057a_B	Blok C1 Oostelijke gevel 6a	4,50	43,50	40,50	34,84	44,36
057a_C	Blok C1 Oostelijke gevel 6a	7,50	43,53	40,53	34,85	44,38
057a_D	Blok C1 Oostelijke gevel 6a	10,60	43,45	40,44	34,78	44,30
057a_E	Blok C1 Oostelijke gevel 6a	13,70	43,37	40,36	34,71	44,22
057a_F	Blok C1 Oostelijke gevel 6a	16,80	43,56	40,55	34,87	44,40
057b_A	Blok C1 Oostelijke gevel 6b	19,90	43,32	40,32	34,65	44,17
057b_B	Blok C1 Oostelijke gevel 6b	23,00	43,36	40,35	34,67	44,20

Alle getoonde dB-waarden zijn A-gewogen

Rapport: Resultatentabel
 Model: M01 V03 Wegverkeerslawaai Performance Factory Enschede
 LAeq totaalresultaten voor toetspunten
 Groep: 30 km/uur
 Groepsreductie: Ja

Naam						
Toetspunt	Omschrijving	Hoogte	Dag	Avond	Nacht	Lden
057b_C	Blok C1 Oostelijke gevel 6b	26,10	42,96	39,95	34,26	43,80
058a_A	Blok C1 Zuidelijke gevel 1a	1,50	33,08	30,09	24,45	33,95
058a_B	Blok C1 Zuidelijke gevel 1a	4,50	34,85	31,86	26,22	35,72
058a_C	Blok C1 Zuidelijke gevel 1a	7,50	34,96	31,96	26,33	35,83
058a_D	Blok C1 Zuidelijke gevel 1a	10,60	35,18	32,16	26,56	36,05
058a_E	Blok C1 Zuidelijke gevel 1a	13,70	35,86	32,83	27,24	36,72
058a_F	Blok C1 Zuidelijke gevel 1a	16,80	37,63	34,64	29,01	38,50
058b_A	Blok C1 Zuidelijke gevel 1b	19,90	38,65	35,64	30,00	39,51
058b_B	Blok C1 Zuidelijke gevel 1b	23,00	40,45	37,46	31,81	41,32
058b_C	Blok C1 Zuidelijke gevel 1b	26,10	41,91	38,92	33,28	42,78
059a_A	Blok C1 Westelijke gevel 1a	1,50	22,88	19,69	13,90	23,58
059a_B	Blok C1 Westelijke gevel 1a	4,50	23,74	20,56	14,84	24,47
059a_C	Blok C1 Westelijke gevel 1a	7,50	24,36	21,17	15,51	25,11
059a_D	Blok C1 Westelijke gevel 1a	10,60	25,13	21,91	16,31	25,88
059a_E	Blok C1 Westelijke gevel 1a	13,70	26,12	22,89	17,36	26,89
059a_F	Blok C1 Westelijke gevel 1a	16,80	27,45	24,22	18,72	28,23
059b_A	Blok C1 Westelijke gevel 1b	19,90	29,12	25,93	20,40	29,91
059b_B	Blok C1 Westelijke gevel 1b	23,00	32,74	29,62	23,99	33,54
059b_C	Blok C1 Westelijke gevel 1b	26,10	36,39	33,30	27,57	37,17
060a_A	Blok C1 Westelijke gevel 2a	1,50	22,85	19,64	13,91	23,56
060a_B	Blok C1 Westelijke gevel 2a	4,50	23,78	20,59	14,92	24,52
060a_C	Blok C1 Westelijke gevel 2a	7,50	24,29	21,09	15,45	25,04

Alle getoonde dB-waarden zijn A-gewogen

Rapport: Resultatentabel
 Model: M01 V03 Wegverkeerslawaa Performance Factory Enschede
 LAeq totaalresultaten voor toetspunten
 Groep: 30 km/uur
 Groepsreductie: Ja

Naam						
Toetspunt	Omschrijving	Hoogte	Dag	Avond	Nacht	Lden
060a_D	Blok C1 Westelijke gevel 2a	10,60	25,10	21,88	16,29	25,85
060a_E	Blok C1 Westelijke gevel 2a	13,70	26,14	22,90	17,37	26,90
060a_F	Blok C1 Westelijke gevel 2a	16,80	27,26	24,00	18,49	28,02
060b_A	Blok C1 Westelijke gevel 2b	19,90	28,44	25,21	19,68	29,21
060b_B	Blok C1 Westelijke gevel 2b	23,00	30,68	27,49	21,91	31,45
060b_C	Blok C1 Westelijke gevel 2b	26,10	35,51	32,36	26,59	36,24
061a_A	Blok C1 Westelijke gevel 3a	1,50	22,82	19,60	13,88	23,53
061a_B	Blok C1 Westelijke gevel 3a	4,50	23,76	20,59	14,92	24,51
061a_C	Blok C1 Westelijke gevel 3a	7,50	24,30	21,09	15,48	25,05
061a_D	Blok C1 Westelijke gevel 3a	10,60	24,98	21,75	16,13	25,72
061a_E	Blok C1 Westelijke gevel 3a	13,70	26,15	22,91	17,37	26,91
061a_F	Blok C1 Westelijke gevel 3a	16,80	26,98	23,73	18,19	27,73
061b_A	Blok C1 Westelijke gevel 3b	19,90	28,40	25,16	19,56	29,14
061b_B	Blok C1 Westelijke gevel 3b	23,00	30,27	27,06	21,40	31,00
061b_C	Blok C1 Westelijke gevel 3b	26,10	35,18	31,95	26,07	35,82
062a_A	Blok C1 Westelijke gevel 4a	1,50	22,53	19,33	13,61	23,25
062a_B	Blok C1 Westelijke gevel 4a	4,50	23,49	20,30	14,65	24,24
062a_C	Blok C1 Westelijke gevel 4a	7,50	24,12	20,90	15,29	24,87
062a_D	Blok C1 Westelijke gevel 4a	10,60	24,75	21,49	15,91	25,48
062a_E	Blok C1 Westelijke gevel 4a	13,70	25,54	22,29	16,76	26,30
062a_F	Blok C1 Westelijke gevel 4a	16,80	27,04	23,79	18,24	27,79
062b_A	Blok C1 Westelijke gevel 4b	19,90	28,09	24,87	19,27	28,84

Alle getoonde dB-waarden zijn A-gewogen

Rapport: Resultatentabel
 Model: M01 V03 Wegverkeerslawaai Performance Factory Enschede
 LAeq totaalresultaten voor toetspunten
 Groep: 30 km/uur
 Groepsreductie: Ja

Naam						
Toetspunt	Omschrijving	Hoogte	Dag	Avond	Nacht	Lden
062b_B	Blok C1 Westelijke gevel 4b	23,00	30,69	27,49	21,77	31,41
062b_C	Blok C1 Westelijke gevel 4b	26,10	35,53	32,29	26,30	36,13
063a_A	Blok C1 Westelijke gevel 5a	1,50	22,39	19,17	13,45	23,10
063a_B	Blok C1 Westelijke gevel 5a	4,50	23,35	20,14	14,48	24,08
063a_C	Blok C1 Westelijke gevel 5a	7,50	23,90	20,69	15,04	24,64
063a_D	Blok C1 Westelijke gevel 5a	10,60	24,55	21,30	15,69	25,28
063a_E	Blok C1 Westelijke gevel 5a	13,70	25,52	22,26	16,68	26,25
063a_F	Blok C1 Westelijke gevel 5a	16,80	26,99	23,75	18,16	27,73
063b_A	Blok C1 Westelijke gevel 5b	19,90	28,04	24,77	19,13	28,75
063b_B	Blok C1 Westelijke gevel 5b	23,00	31,28	28,08	22,30	31,98
063b_C	Blok C1 Westelijke gevel 5b	26,10	35,17	31,89	25,85	35,73
064a_A	Blok C1 Westelijke gevel 6a	1,50	22,13	18,90	13,12	22,81
064a_B	Blok C1 Westelijke gevel 6a	4,50	23,07	19,86	14,16	23,79
064a_C	Blok C1 Westelijke gevel 6a	7,50	23,64	20,41	14,73	24,35
064a_D	Blok C1 Westelijke gevel 6a	10,60	24,22	20,94	15,29	24,92
064a_E	Blok C1 Westelijke gevel 6a	13,70	25,11	21,82	16,18	25,81
064a_F	Blok C1 Westelijke gevel 6a	16,80	26,36	23,07	17,41	27,05
064b_A	Blok C1 Westelijke gevel 6b	19,90	28,25	24,99	19,26	28,93
064b_B	Blok C1 Westelijke gevel 6b	23,00	31,61	28,31	22,41	32,21
064b_C	Blok C1 Westelijke gevel 6b	26,10	36,06	32,73	26,62	36,57
065_A	Blok A Zuidelijke gevel 1	1,50	52,63	49,64	43,99	53,50
065_C	Blok A Zuidelijke gevel 1	7,70	52,18	49,16	43,51	53,03

Alle getoonde dB-waarden zijn A-gewogen

Rapport: Resultatentabel
 Model: M01 V03 Wegverkeerslawaai Performance Factory Enschede
 LAeq totaalresultaten voor toetspunten
 Groep: 30 km/uur
 Groepsreductie: Ja

Naam						
Toetspunt	Omschrijving	Hoogte	Dag	Avond	Nacht	Lden
065_D	Blok A Zuidelijke gevel 1	10,80	51,53	48,54	42,88	52,39
066_A	Blok A Zuidelijke gevel 2	1,50	52,71	49,72	44,06	53,57
066_C	Blok A Zuidelijke gevel 2	7,70	52,24	49,25	43,60	53,11
066_D	Blok A Zuidelijke gevel 2	10,80	51,64	48,64	42,99	52,50
067_A	Blok A Zuidelijke gevel 3	1,50	52,76	49,77	44,12	53,63
067_C	Blok A Zuidelijke gevel 3	7,70	52,32	49,33	43,68	53,19
067_D	Blok A Zuidelijke gevel 3	10,80	51,72	48,71	43,06	52,57
068_A	Blok A Zuidelijke gevel 4	1,50	52,76	49,77	44,12	53,63
068_C	Blok A Zuidelijke gevel 4	7,70	52,34	49,35	43,69	53,20
068_D	Blok A Zuidelijke gevel 4	10,80	51,72	48,73	43,07	52,58
069_A	Blok A Zuidelijke gevel 5	1,50	52,69	49,70	44,04	53,55
069_C	Blok A Zuidelijke gevel 5	7,70	52,22	49,23	43,58	53,09
069_D	Blok A Zuidelijke gevel 5	10,80	51,58	48,59	42,94	52,45
070_A	Blok A Zuidelijke gevel 6	1,50	52,65	49,66	44,00	53,51
070_C	Blok A Zuidelijke gevel 6	7,70	52,20	49,18	43,53	53,05
070_D	Blok A Zuidelijke gevel 6	10,80	51,55	48,54	42,89	52,40
071_A	Blok B Zuidelijke gevel 1	1,50	53,29	50,30	44,65	54,16
071_C	Blok B Zuidelijke gevel 1	7,70	52,79	49,77	44,12	53,64
071_D	Blok B Zuidelijke gevel 1	10,80	52,10	49,11	43,45	52,96
071_E	Blok B Zuidelijke gevel 1	13,90	51,43	48,44	42,79	52,30
071_F	Blok B Zuidelijke gevel 1	17,00	50,80	47,81	42,15	51,66
072_A	Blok B Zuidelijke gevel 2	1,50	53,26	50,27	44,62	54,13

Alle getoonde dB-waarden zijn A-gewogen

Rapport: Resultatentabel
 Model: M01 V03 Wegverkeerslawaa Performance Factory Enschede
 LAeq totaalresultaten voor toetspunten
 Groep: 30 km/uur
 Groepsreductie: Ja

Naam						
Toetspunt	Omschrijving	Hoogte	Dag	Avond	Nacht	Lden
072_C	Blok B Zuidelijke gevel 2	7,70	52,78	49,79	44,14	53,65
072_D	Blok B Zuidelijke gevel 2	10,80	52,14	49,15	43,49	53,00
072_E	Blok B Zuidelijke gevel 2	13,90	51,49	48,50	42,85	52,36
072_F	Blok B Zuidelijke gevel 2	17,00	50,87	47,88	42,23	51,74
073_A	Blok B Zuidelijke gevel 3	1,50	53,21	50,22	44,57	54,08
073_C	Blok B Zuidelijke gevel 3	7,70	52,75	49,76	44,11	53,62
073_D	Blok B Zuidelijke gevel 3	10,80	52,12	49,13	43,47	52,98
073_E	Blok B Zuidelijke gevel 3	13,90	51,48	48,49	42,84	52,35
073_F	Blok B Zuidelijke gevel 3	17,00	50,88	47,89	42,23	51,74
074_A	Blok B Zuidelijke gevel 4	1,50	53,16	50,17	44,51	54,02
074_C	Blok B Zuidelijke gevel 4	7,70	52,74	49,75	44,09	53,60
074_D	Blok B Zuidelijke gevel 4	10,80	52,11	49,12	43,47	52,98
074_E	Blok B Zuidelijke gevel 4	13,90	51,48	48,49	42,84	52,35
074_F	Blok B Zuidelijke gevel 4	17,00	50,90	47,91	42,26	51,77
075_A	Blok B Zuidelijke gevel 5	1,50	53,13	50,11	44,46	53,98
075_C	Blok B Zuidelijke gevel 5	7,70	52,74	49,72	44,07	53,59
075_D	Blok B Zuidelijke gevel 5	10,80	52,12	49,10	43,45	52,97
075_E	Blok B Zuidelijke gevel 5	13,90	51,48	48,49	42,84	52,35
075_F	Blok B Zuidelijke gevel 5	17,00	50,88	47,89	42,24	51,75
076_A	Blok B Oostelijke gevel 1	1,50	47,37	44,38	38,72	48,23
076_B	Blok B Oostelijke gevel 1	4,60	47,73	44,72	39,07	48,58
076_C	Blok B Oostelijke gevel 1	7,70	47,53	44,55	38,88	48,39

Alle getoonde dB-waarden zijn A-gewogen

Rapport: Resultatentabel
 Model: M01 V03 Wegverkeerslawaai Performance Factory Enschede
 LAeq totaalresultaten voor toetspunten
 Groep: 30 km/uur
 Groepsreductie: Ja

Naam						
Toetspunt	Omschrijving	Hoogte	Dag	Avond	Nacht	Lden
076_D	Blok B Oostelijke gevel 1	10,80	47,21	44,22	38,56	48,07
076_E	Blok B Oostelijke gevel 1	13,90	46,96	43,95	38,29	47,81
076_F	Blok B Oostelijke gevel 1	17,00	46,69	43,69	38,02	47,54
077_A	Blok B Noordelijke gevel 1	1,50	34,04	31,01	25,34	34,87
077_B	Blok B Noordelijke gevel 1	4,60	35,14	32,12	26,44	35,98
077_C	Blok B Noordelijke gevel 1	7,70	35,06	32,05	26,37	35,90
077_D	Blok B Noordelijke gevel 1	10,80	35,01	31,97	26,29	35,84
077_E	Blok B Noordelijke gevel 1	13,90	34,83	31,80	26,12	35,66
077_F	Blok B Noordelijke gevel 1	17,00	34,66	31,62	25,93	35,48
078_A	Blok B Noordelijke gevel 2	1,50	32,93	29,92	24,24	33,77
078_B	Blok B Noordelijke gevel 2	4,60	34,37	31,36	25,69	35,22
078_C	Blok B Noordelijke gevel 2	7,70	34,35	31,34	25,67	35,20
078_D	Blok B Noordelijke gevel 2	10,80	34,34	31,32	25,62	35,17
078_E	Blok B Noordelijke gevel 2	13,90	34,25	31,21	25,51	35,07
078_F	Blok B Noordelijke gevel 2	17,00	34,12	31,09	25,38	34,94
079_A	Blok B Noordelijke gevel 3	1,50	22,75	19,50	13,57	23,36
079_B	Blok B Noordelijke gevel 3	4,60	23,42	20,18	14,33	24,07
079_C	Blok B Noordelijke gevel 3	7,70	24,06	20,79	14,94	24,69
079_D	Blok B Noordelijke gevel 3	10,80	25,15	21,85	15,92	25,74
079_E	Blok B Noordelijke gevel 3	13,90	25,70	22,39	16,46	26,28
079_F	Blok B Noordelijke gevel 3	17,00	26,27	22,97	17,04	26,86
080_A	Blok B Noordelijke gevel 4	1,50	21,91	18,59	12,56	22,45

Alle getoonde dB-waarden zijn A-gewogen

Rapport: Resultatentabel
 Model: M01 V03 Wegverkeerslawaai Performance Factory Enschede
 LAeq totaalresultaten voor toetspunten
 Groep: 30 km/uur
 Groepsreductie: Ja

Naam						
Toetspunt	Omschrijving	Hoogte	Dag	Avond	Nacht	Lden
080_B	Blok B Noordelijke gevel 4	4,60	22,51	19,20	13,26	23,09
080_C	Blok B Noordelijke gevel 4	7,70	23,47	20,17	14,26	24,06
080_D	Blok B Noordelijke gevel 4	10,80	24,80	21,46	15,49	25,35
080_E	Blok B Noordelijke gevel 4	13,90	25,63	22,28	16,32	26,18
080_F	Blok B Noordelijke gevel 4	17,00	26,43	23,09	17,16	26,99
081_A	Blok B Noordelijke gevel 5	1,50	21,62	18,28	12,27	22,16
081_B	Blok B Noordelijke gevel 5	4,60	22,05	18,73	12,79	22,62
081_C	Blok B Noordelijke gevel 5	7,70	23,28	19,94	14,09	23,87
081_D	Blok B Noordelijke gevel 5	10,80	24,87	21,53	15,61	25,44
081_E	Blok B Noordelijke gevel 5	13,90	25,78	22,44	16,55	26,36
081_F	Blok B Noordelijke gevel 5	17,00	26,76	23,47	17,67	27,40
082_A	Blok A Noordelijke gevel 1	1,50	21,29	17,95	11,92	21,82
082_B	Blok A Noordelijke gevel 1	4,60	21,51	18,19	12,28	22,09
082_C	Blok A Noordelijke gevel 1	7,70	22,34	19,04	13,25	22,98
082_D	Blok A Noordelijke gevel 1	10,80	23,42	20,11	14,36	24,06
083_A	Blok A Noordelijke gevel 2	1,50	21,30	17,96	11,93	21,83
083_B	Blok A Noordelijke gevel 2	4,60	21,52	18,19	12,26	22,09
083_C	Blok A Noordelijke gevel 2	7,70	22,36	19,07	13,26	22,99
083_D	Blok A Noordelijke gevel 2	10,80	23,50	20,19	14,42	24,14
084_A	Blok A Noordelijke gevel 3	1,50	21,45	18,12	12,08	21,98
084_B	Blok A Noordelijke gevel 3	4,60	21,71	18,37	12,44	22,27
084_C	Blok A Noordelijke gevel 3	7,70	22,56	19,25	13,44	23,18

Alle getoonde dB-waarden zijn A-gewogen

Rapport: Resultatentabel
 Model: M01 V03 Wegverkeerslawaai Performance Factory Enschede
 LAeq totaalresultaten voor toetspunten
 Groep: 30 km/uur
 Groepsreductie: Ja

Naam						
Toetspunt	Omschrijving	Hoogte	Dag	Avond	Nacht	Lden
084_D	Blok A Noordelijke gevel 3	10,80	23,67	20,36	14,57	24,30
085_A	Blok A Noordelijke gevel 4	1,50	21,35	18,00	11,93	21,86
085_B	Blok A Noordelijke gevel 4	4,60	21,53	18,19	12,21	22,08
085_C	Blok A Noordelijke gevel 4	7,70	22,24	18,93	13,05	22,84
085_D	Blok A Noordelijke gevel 4	10,80	23,31	19,98	14,13	23,91
086_A	Blok A Noordelijke gevel 5	1,50	21,25	17,88	11,77	21,74
086_B	Blok A Noordelijke gevel 5	4,60	21,53	18,19	12,18	22,07
086_C	Blok A Noordelijke gevel 5	7,70	22,15	18,83	12,92	22,73
086_D	Blok A Noordelijke gevel 5	10,80	23,17	19,82	13,94	23,75
087_C	Blok A Noordelijke gevel 6	7,70	22,11	18,80	12,88	22,69
087_D	Blok A Noordelijke gevel 6	10,80	22,98	19,63	13,73	23,55
088_C	Blok A Westelijke gevel 1	7,70	46,30	43,31	37,66	47,17
088_D	Blok A Westelijke gevel 1	10,80	45,84	42,85	37,19	46,70
089_A	Atelierwoning Oostelijke gevel 1	1,50	23,86	20,74	15,00	24,62
089_B	Atelierwoning Oostelijke gevel 1	4,60	24,73	21,61	15,99	25,53
090_A	Atelierwoning Oostelijke gevel 2	1,50	23,65	20,51	14,80	24,41
090_B	Atelierwoning Oostelijke gevel 2	4,60	24,74	21,59	16,03	25,55
091_A	Atelierwoning Oostelijke gevel 3	1,50	23,48	20,33	14,60	24,22
091_B	Atelierwoning Oostelijke gevel 3	4,60	24,54	21,39	15,80	25,33
092_A	Atelierwoning Oostelijke gevel 4	1,50	22,92	19,76	14,01	23,65
092_B	Atelierwoning Oostelijke gevel 4	4,60	23,85	20,70	15,07	24,63
093_A	Atelierwoning Oostelijke gevel 5	1,50	22,89	19,71	13,96	23,61

Alle getoonde dB-waarden zijn A-gewogen

Rapport: Resultatentabel
Model: M01 V03 Wegverkeerslawaai Performance Factory Enschede
L_{Aeq} totaalresultaten voor toetspunten
Groep: 30 km/uur
Groepsreductie: Ja

Naam		Hoogte	Dag	Avond	Nacht	Lden
Toetspunt	Omschrijving					
093_B	Atelierwoning Oostelijke gevel 5	4,60	23,70	20,56	14,91	24,48
094_A	Atelierwoning Oostelijke gevel 6	1,50	22,78	19,59	13,81	23,48
094_B	Atelierwoning Oostelijke gevel 6	4,60	23,49	20,34	14,68	24,26

Alle getoonde dB-waarden zijn A-gewogen

Rapport: Resultatentabel
 Model: M01 V03 Wegverkeerslawaai Performance Factory Enschede
 LAeq totaalresultaten voor toetspunten
 Groep: Hoge Bothofstraat
 Groepsreductie: Ja

Naam						
Toetspunt	Omschrijving	Hoogte	Dag	Avond	Nacht	Lden
001_C	Blok F Westelijke gevel 1	7,50	45,77	42,78	37,13	46,64
001_D	Blok F Westelijke gevel 1	10,60	45,05	42,06	36,40	45,91
001_E	Blok F Westelijke gevel 1	13,70	44,27	41,28	35,63	45,14
002_C	Blok F Westelijke gevel 2	7,50	44,70	41,71	36,06	45,57
002_D	Blok F Westelijke gevel 2	10,60	44,25	41,26	35,61	45,12
002_E	Blok F Westelijke gevel 2	13,70	43,39	40,40	34,75	44,26
003_C	Blok F Westelijke gevel 3	7,50	43,89	40,90	35,25	44,76
003_D	Blok F Westelijke gevel 3	10,60	43,58	40,59	34,94	44,45
003_E	Blok F Westelijke gevel 3	13,70	42,83	39,84	34,19	43,70
004_C	Blok F Westelijke gevel 4	7,50	43,42	40,43	34,78	44,29
004_D	Blok F Westelijke gevel 4	10,60	43,29	40,30	34,65	44,16
004_E	Blok F Westelijke gevel 4	13,70	42,52	39,53	33,88	43,39
005_C	Blok F Westelijke gevel 5	7,50	43,17	40,18	34,53	44,04
005_D	Blok F Westelijke gevel 5	10,60	43,03	40,04	34,39	43,90
005_E	Blok F Westelijke gevel 5	13,70	42,56	39,57	33,92	43,43
006_C	Blok F Zuidgevel	7,50	50,69	47,70	42,05	51,56
006_D	Blok F Zuidgevel	10,60	50,16	47,17	41,52	51,03
006_E	Blok F Zuidgevel	13,70	49,62	46,63	40,98	50,49
007_C	Blok F Oostelijke gevel 1	7,50	46,83	43,84	38,19	47,70
007_D	Blok F Oostelijke gevel 1	10,60	46,44	43,45	37,80	47,31
007_E	Blok F Oostelijke gevel 1	13,70	46,11	43,11	37,47	46,97
008_C	Blok F Oostelijke gevel 2	7,50	45,29	42,30	36,65	46,16

Alle getoonde dB-waarden zijn A-gewogen

Rapport: Resultatentabel
 Model: M01 V03 Wegverkeerslawaai Performance Factory Enschede
 LAeq totaalresultaten voor toetspunten
 Groep: Hoge Bothofstraat
 Groepsreductie: Ja

Naam						
Toetspunt	Omschrijving	Hoogte	Dag	Avond	Nacht	Lden
008_D	Blok F Oostelijke gevel 2	10,60	45,00	42,01	36,36	45,87
008_E	Blok F Oostelijke gevel 2	13,70	44,71	41,71	36,07	45,57
009_C	Blok F Oostelijke gevel 1	7,50	40,97	37,99	32,30	41,83
009_D	Blok F Oostelijke gevel 1	10,60	43,10	40,10	34,46	43,96
009_E	Blok F Oostelijke gevel 1	13,70	42,85	39,86	34,22	43,72
010_C	Blok F Oostelijke gevel 3	7,50	35,36	32,35	26,75	36,23
010_D	Blok F Oostelijke gevel 3	10,60	41,38	38,39	32,74	42,25
010_E	Blok F Oostelijke gevel 3	13,70	41,27	38,27	32,63	42,13
011_C	Blok F Oostelijke gevel 4	7,50	32,35	29,32	23,80	33,24
011_D	Blok F Oostelijke gevel 4	10,60	39,49	36,52	30,79	40,34
011_E	Blok F Oostelijke gevel 4	13,70	40,02	37,02	31,39	40,89
012_A	Blok E Westelijke gevel 1	7,50	39,73	36,74	31,09	40,60
012_B	Blok E Westelijke gevel 1	10,60	39,65	36,66	31,01	40,52
012_C	Blok E Westelijke gevel 1	13,70	39,34	36,35	30,70	40,21
012_D	Blok E Westelijke gevel 1	16,80	38,32	35,33	29,68	39,19
012_E	Blok E Westelijke gevel 1	19,90	37,72	34,73	29,08	38,59
013_A	Blok E Westelijke gevel 2	7,50	38,80	35,81	30,16	39,67
013_B	Blok E Westelijke gevel 2	10,60	38,77	35,78	30,12	39,63
013_C	Blok E Westelijke gevel 2	13,70	38,16	35,17	29,52	39,03
013_D	Blok E Westelijke gevel 2	16,80	37,15	34,16	28,51	38,02
013_E	Blok E Westelijke gevel 2	19,90	36,91	33,92	28,27	37,78
014_A	Blok E Westelijke gevel 3	7,50	37,96	34,97	29,31	38,82

Alle getoonde dB-waarden zijn A-gewogen

Rapport: Resultatentabel
 Model: M01 V03 Wegverkeerslawaai Performance Factory Enschede
 LAeq totaalresultaten voor toetspunten
 Groep: Hoge Bothofstraat
 Groepsreductie: Ja

Naam						
Toetspunt	Omschrijving	Hoogte	Dag	Avond	Nacht	Lden
014_B	Blok E Westelijke gevel 3	10,60	37,93	34,94	29,29	38,80
014_C	Blok E Westelijke gevel 3	13,70	37,40	34,41	28,75	38,26
014_D	Blok E Westelijke gevel 3	16,80	36,72	33,73	28,08	37,59
014_E	Blok E Westelijke gevel 3	19,90	36,19	33,20	27,55	37,06
015_A	Blok E Westelijke gevel 4	7,50	36,80	33,81	28,16	37,67
015_B	Blok E Westelijke gevel 4	10,60	36,78	33,79	28,13	37,64
015_C	Blok E Westelijke gevel 4	13,70	36,64	33,65	27,99	37,50
015_D	Blok E Westelijke gevel 4	16,80	35,71	32,72	27,07	36,58
015_E	Blok E Westelijke gevel 4	19,90	35,53	32,54	26,88	36,39
016_A	Blok E Westelijke gevel 5	7,50	36,12	33,13	27,47	36,98
016_B	Blok E Westelijke gevel 5	10,60	36,10	33,11	27,46	36,97
016_C	Blok E Westelijke gevel 5	13,70	36,03	33,04	27,39	36,90
016_D	Blok E Westelijke gevel 5	16,80	35,17	32,18	26,53	36,04
016_E	Blok E Westelijke gevel 5	19,90	35,02	32,03	26,38	35,89
017_A	Blok E Westelijke gevel 6	7,50	35,05	32,06	26,41	35,92
017_B	Blok E Westelijke gevel 6	10,60	35,02	32,03	26,38	35,89
017_C	Blok E Westelijke gevel 6	13,70	35,09	32,10	26,45	35,96
017_D	Blok E Westelijke gevel 6	16,80	34,45	31,46	25,81	35,32
017_E	Blok E Westelijke gevel 6	19,90	34,32	31,33	25,68	35,19
018_A	Blok E Westelijke gevel 7	7,50	34,22	31,23	25,58	35,09
018_B	Blok E Westelijke gevel 7	10,60	34,19	31,20	25,55	35,06
018_C	Blok E Westelijke gevel 7	13,70	34,15	31,16	25,52	35,02

Alle getoonde dB-waarden zijn A-gewogen

Rapport: Resultatentabel
 Model: M01 V03 Wegverkeerslawaai Performance Factory Enschede
 LAeq totaalresultaten voor toetspunten
 Groep: Hoge Bothofstraat
 Groepsreductie: Ja

Naam						
Toetspunt	Omschrijving	Hoogte	Dag	Avond	Nacht	Lden
018_D	Blok E Westelijke gevel 7	16,80	34,05	31,06	25,42	34,92
018_E	Blok E Westelijke gevel 7	19,90	33,94	30,95	25,31	34,81
019_A	Blok E Oostelijke gevel 1	7,50	29,69	26,65	21,16	30,59
019_B	Blok E Oostelijke gevel 1	10,60	35,28	32,29	26,63	36,14
019_C	Blok E Oostelijke gevel 1	13,70	37,47	34,49	28,83	38,34
019_D	Blok E Oostelijke gevel 1	16,80	37,76	34,76	29,15	38,64
019_E	Blok E Oostelijke gevel 1	19,90	38,57	35,57	29,93	39,43
020_A	Blok E Oostelijke gevel 2	7,50	27,51	24,45	19,01	28,41
020_B	Blok E Oostelijke gevel 2	10,70	32,46	29,46	23,85	33,34
020_C	Blok E Oostelijke gevel 2	13,70	35,94	32,97	27,27	36,80
020_D	Blok E Oostelijke gevel 2	16,80	36,43	33,43	27,81	37,30
020_E	Blok E Oostelijke gevel 2	19,90	36,56	33,55	27,94	37,43
021_A	Blok E Oostelijke gevel 3	7,50	26,32	23,26	17,84	27,23
021_B	Blok E Oostelijke gevel 3	10,70	30,69	27,68	22,08	31,56
021_C	Blok E Oostelijke gevel 3	13,70	33,99	31,00	25,35	34,86
021_D	Blok E Oostelijke gevel 3	16,80	35,41	32,42	26,77	36,28
021_E	Blok E Oostelijke gevel 3	19,90	35,59	32,58	26,98	36,46
022_A	Blok E Oostelijke gevel 4	7,50	25,15	22,08	16,68	26,06
022_B	Blok E Oostelijke gevel 4	10,60	29,09	26,08	20,50	29,97
022_C	Blok E Oostelijke gevel 4	13,70	32,75	29,75	24,11	33,61
022_D	Blok E Oostelijke gevel 4	16,80	34,43	31,45	25,76	35,29
022_E	Blok E Oostelijke gevel 4	19,90	34,74	31,74	26,13	35,62

Alle getoonde dB-waarden zijn A-gewogen

Rapport: Resultatentabel
 Model: M01 V03 Wegverkeerslawaai Performance Factory Enschede
 LAeq totaalresultaten voor toetspunten
 Groep: Hoge Bothofstraat
 Groepsreductie: Ja

Naam						
Toetspunt	Omschrijving	Hoogte	Dag	Avond	Nacht	Lden
023_A	Blok E Oostelijke gevel 5	7,50	24,26	21,19	15,77	25,17
023_B	Blok E Oostelijke gevel 5	10,60	28,00	24,99	19,41	28,88
023_C	Blok E Oostelijke gevel 5	13,70	31,42	28,43	22,79	32,29
023_D	Blok E Oostelijke gevel 5	16,80	33,25	30,26	24,59	34,11
023_E	Blok E Oostelijke gevel 5	19,90	34,06	31,07	25,42	34,93
024_A	Blok E Oostelijke gevel 6	7,50	22,84	19,79	14,33	23,74
024_B	Blok E Oostelijke gevel 6	10,60	25,82	22,80	17,23	26,70
024_C	Blok E Oostelijke gevel 6	13,70	28,10	25,09	19,49	28,97
024_D	Blok E Oostelijke gevel 6	16,80	30,87	27,88	22,24	31,74
024_E	Blok E Oostelijke gevel 6	19,90	32,40	29,41	23,74	33,26
025_A	Blok E Oostelijke gevel 7	7,50	22,64	19,58	14,15	23,55
025_B	Blok E Oostelijke gevel 7	10,60	25,62	22,60	17,04	26,50
025_C	Blok E Oostelijke gevel 7	13,70	27,48	24,47	18,88	28,36
025_D	Blok E Oostelijke gevel 7	16,80	30,46	27,46	21,83	31,33
025_E	Blok E Oostelijke gevel 7	19,90	31,66	28,68	23,00	32,52
026_A	Blok E Noordelijke gevel 1	7,50	14,92	11,77	6,60	15,88
026_B	Blok E Noordelijke gevel 1	10,60	15,74	12,61	7,39	16,69
026_C	Blok E Noordelijke gevel 1	13,70	17,29	14,19	8,89	18,22
026_D	Blok E Noordelijke gevel 1	16,80	20,84	17,81	12,29	21,73
026_E	Blok E Noordelijke gevel 1	19,90	13,73	10,65	5,28	14,65
027_A	Blok D Noordelijke gevel 1	7,50	13,75	10,62	5,38	14,69
027_B	Blok D Noordelijke gevel 1	10,60	14,78	11,65	6,43	15,73

Alle getoonde dB-waarden zijn A-gewogen

Rapport: Resultatentabel
 Model: M01 V03 Wegverkeerslawaai Performance Factory Enschede
 LAeq totaalresultaten voor toetspunten
 Groep: Hoge Bothofstraat
 Groepsreductie: Ja

Naam						
Toetspunt	Omschrijving	Hoogte	Dag	Avond	Nacht	Lden
027_C	Blok D Noordelijke gevel 1	13,70	16,15	13,03	7,78	17,09
027_D	Blok D Noordelijke gevel 1	16,80	17,39	14,28	9,00	18,33
027_E	Blok D Noordelijke gevel 1	19,90	9,49	6,34	1,18	10,45
028_A	Blok D Noordelijke gevel 2	7,50	14,59	11,46	6,24	15,54
028_B	Blok D Noordelijke gevel 2	10,60	15,71	12,58	7,36	16,66
028_C	Blok D Noordelijke gevel 2	13,70	17,26	14,14	8,88	18,20
028_D	Blok D Noordelijke gevel 2	16,80	19,80	16,74	11,33	20,72
028_E	Blok D Noordelijke gevel 2	19,90	9,72	6,58	1,42	10,68
029_A	Blok D Noordelijke gevel 3	7,50	15,18	12,06	6,81	16,12
029_B	Blok D Noordelijke gevel 3	10,60	16,23	13,11	7,86	17,17
029_C	Blok D Noordelijke gevel 3	13,70	17,46	14,34	9,08	18,40
029_D	Blok D Noordelijke gevel 3	16,80	18,54	15,43	10,15	19,48
029_E	Blok D Noordelijke gevel 3	19,90	11,83	8,72	3,45	12,77
030_A	Blok D Noordelijke gevel 4	7,50	16,58	13,47	8,20	17,52
030_B	Blok D Noordelijke gevel 4	10,60	17,76	14,65	9,37	18,70
030_C	Blok D Noordelijke gevel 4	13,70	19,46	16,37	11,03	20,38
030_D	Blok D Noordelijke gevel 4	16,80	23,56	20,54	14,97	24,44
030_E	Blok D Noordelijke gevel 4	19,90	11,58	8,47	3,19	12,52
031_A	Blok D Noordelijke gevel 5	7,50	17,21	14,10	8,83	18,15
031_B	Blok D Noordelijke gevel 5	10,60	18,38	15,26	10,00	19,32
031_C	Blok D Noordelijke gevel 5	13,70	19,78	16,67	11,39	20,72
031_D	Blok D Noordelijke gevel 5	16,80	20,92	17,83	12,52	21,86

Alle getoonde dB-waarden zijn A-gewogen

Rapport: Resultatentabel
 Model: M01 V03 Wegverkeerslawaai Performance Factory Enschede
 LAeq totaalresultaten voor toetspunten
 Groep: Hoge Bothofstraat
 Groepsreductie: Ja

Naam						
Toetspunt	Omschrijving	Hoogte	Dag	Avond	Nacht	Lden
031_E	Blok D Noordelijke gevel 5	19,90	11,53	8,42	3,14	12,47
032_A	Blok D Noordelijke gevel 6	7,50	17,08	13,97	8,69	18,02
032_B	Blok D Noordelijke gevel 6	10,60	18,20	15,09	9,80	19,13
032_C	Blok D Noordelijke gevel 6	13,70	19,54	16,43	11,14	20,47
032_D	Blok D Noordelijke gevel 6	16,80	21,61	18,54	13,14	22,52
032_E	Blok D Noordelijke gevel 6	19,90	11,31	8,20	2,92	12,25
033_A	Blok D Noordelijke gevel 7	7,50	17,21	14,10	8,81	18,14
033_B	Blok D Noordelijke gevel 7	10,60	18,45	15,34	10,06	19,39
033_C	Blok D Noordelijke gevel 7	13,70	19,67	16,56	11,27	20,60
033_D	Blok D Noordelijke gevel 7	16,80	21,60	18,52	13,13	22,51
033_E	Blok D Noordelijke gevel 7	19,90	11,07	7,96	2,68	12,01
034_A	Blok D Noordelijke gevel 8	7,50	17,38	14,27	8,99	18,32
034_B	Blok D Noordelijke gevel 8	10,60	18,55	15,43	10,17	19,49
034_C	Blok D Noordelijke gevel 8	13,70	19,58	16,46	11,20	20,52
034_D	Blok D Noordelijke gevel 8	16,80	20,61	17,50	12,22	21,55
034_E	Blok D Noordelijke gevel 8	19,90	10,75	7,63	2,37	11,69
035_A	Blok D Noordelijke gevel 9	7,50	17,07	13,96	8,67	18,00
035_B	Blok D Noordelijke gevel 9	10,60	18,16	15,04	9,78	19,10
035_C	Blok D Noordelijke gevel 9	13,70	19,03	15,90	10,66	19,97
035_D	Blok D Noordelijke gevel 9	16,80	19,94	16,82	11,57	20,88
035_E	Blok D Noordelijke gevel 9	19,90	10,35	7,23	1,97	11,29
036_A	Blok D Zuidelijke gevel 1	7,50	25,38	22,31	16,92	26,30

Alle getoonde dB-waarden zijn A-gewogen

Rapport: Resultatentabel
 Model: M01 V03 Wegverkeerslawaai Performance Factory Enschede
 LAeq totaalresultaten voor toetspunten
 Groep: Hoge Bothofstraat
 Groepsreductie: Ja

Naam						
Toetspunt	Omschrijving	Hoogte	Dag	Avond	Nacht	Lden
036_B	Blok D Zuidelijke gevel 1	10,60	28,00	24,96	19,47	28,90
036_C	Blok D Zuidelijke gevel 1	13,70	32,52	29,52	23,89	33,39
036_D	Blok D Zuidelijke gevel 1	16,80	34,46	31,47	25,78	35,31
036_E	Blok D Zuidelijke gevel 1	19,90	34,99	31,99	26,37	35,86
037_A	Blok D Zuidelijke gevel 2	7,50	24,96	21,88	16,51	25,88
037_B	Blok D Zuidelijke gevel 2	10,60	26,87	23,81	18,38	27,78
037_C	Blok D Zuidelijke gevel 2	13,70	31,73	28,73	23,11	32,60
037_D	Blok D Zuidelijke gevel 2	16,80	33,78	30,80	25,11	34,64
037_E	Blok D Zuidelijke gevel 2	19,90	34,31	31,31	25,70	35,19
038_A	Blok D Zuidelijke gevel 3	7,50	24,83	21,75	16,37	25,75
038_B	Blok D Zuidelijke gevel 3	10,60	26,54	23,48	18,06	27,45
038_C	Blok D Zuidelijke gevel 3	13,70	31,07	28,06	22,46	31,94
038_D	Blok D Zuidelijke gevel 3	16,80	33,04	30,05	24,38	33,90
038_E	Blok D Zuidelijke gevel 3	19,90	33,70	30,69	25,09	34,57
039_A	Blok D Zuidelijke gevel 4	7,50	24,58	21,51	16,11	25,49
039_B	Blok D Zuidelijke gevel 4	10,60	25,82	22,75	17,34	26,73
039_C	Blok D Zuidelijke gevel 4	13,70	29,68	26,66	21,09	30,56
039_D	Blok D Zuidelijke gevel 4	16,80	31,49	28,49	22,86	32,36
039_E	Blok D Zuidelijke gevel 4	19,90	32,23	29,22	23,64	33,11
040_A	Blok D Zuidelijke gevel 5	7,50	24,36	21,29	15,88	25,27
040_B	Blok D Zuidelijke gevel 5	10,60	25,38	22,31	16,90	26,29
040_C	Blok D Zuidelijke gevel 5	13,70	28,72	25,69	20,14	29,60

Alle getoonde dB-waarden zijn A-gewogen

Rapport: Resultatentabel
 Model: M01 V03 Wegverkeerslawaai Performance Factory Enschede
 LAeq totaalresultaten voor toetspunten
 Groep: Hoge Bothofstraat
 Groepsreductie: Ja

Naam						
Toetspunt	Omschrijving	Hoogte	Dag	Avond	Nacht	Lden
040_D	Blok D Zuidelijke gevel 5	16,80	30,38	27,37	21,76	31,25
040_E	Blok D Zuidelijke gevel 5	19,90	31,06	28,03	22,49	31,94
041_A	Blok D Zuidelijke gevel 6	7,50	24,24	21,18	15,76	25,15
041_B	Blok D Zuidelijke gevel 6	10,60	24,94	21,87	16,47	25,85
041_C	Blok D Zuidelijke gevel 6	13,70	27,53	24,50	18,99	28,43
041_D	Blok D Zuidelijke gevel 6	16,80	28,98	25,95	20,41	29,86
041_E	Blok D Zuidelijke gevel 6	19,90	29,80	26,76	21,26	30,69
042_A	Blok D Zuidelijke gevel 7	7,50	23,87	20,81	15,37	24,77
042_B	Blok D Zuidelijke gevel 7	10,60	24,16	21,08	15,71	25,08
042_C	Blok D Zuidelijke gevel 7	13,70	24,83	21,74	16,41	25,76
042_D	Blok D Zuidelijke gevel 7	16,80	25,83	22,73	17,42	26,76
042_E	Blok D Zuidelijke gevel 7	19,90	27,53	24,45	19,07	28,45
043_A	Blok D Zuidelijke gevel 8	7,50	23,88	20,82	15,38	24,78
043_B	Blok D Zuidelijke gevel 8	10,60	24,05	20,98	15,58	24,96
043_C	Blok D Zuidelijke gevel 8	13,70	24,55	21,46	16,11	25,47
043_D	Blok D Zuidelijke gevel 8	16,80	25,28	22,18	16,87	26,21
043_E	Blok D Zuidelijke gevel 8	19,90	26,40	23,30	18,00	27,33
044_A	Blok D Zuidelijke gevel 9	7,50	23,86	20,81	15,35	24,76
044_B	Blok D Zuidelijke gevel 9	10,60	24,01	20,94	15,53	24,92
044_C	Blok D Zuidelijke gevel 9	13,70	24,54	21,46	16,08	25,46
044_D	Blok D Zuidelijke gevel 9	16,80	25,20	22,11	16,76	26,12
044_E	Blok D Zuidelijke gevel 9	19,90	26,21	23,11	17,79	27,14

Alle getoonde dB-waarden zijn A-gewogen

Rapport: Resultatentabel
 Model: M01 V03 Wegverkeerslawai Performance Factory Enschede
 LAeq totaalresultaten voor toetspunten
 Groep: Hoge Bothofstraat
 Groepsreductie: Ja

Naam						
Toetspunt	Omschrijving	Hoogte	Dag	Avond	Nacht	Lden
045_A	Blok D Westelijke gevel 1	7,50	20,13	17,07	11,64	21,04
045_B	Blok D Westelijke gevel 1	10,60	21,71	18,66	13,20	22,61
045_C	Blok D Westelijke gevel 1	13,70	24,52	21,49	15,94	25,40
045_D	Blok D Westelijke gevel 1	16,80	28,29	25,31	19,64	29,15
045_E	Blok D Westelijke gevel 1	19,90	29,95	26,97	21,28	30,81
046_A	Blok D Oostelijke gevel 1	7,50	21,02	18,00	12,43	21,90
046_B	Blok D Oostelijke gevel 1	10,60	21,14	18,11	12,56	22,02
046_C	Blok D Oostelijke gevel 1	13,70	21,31	18,28	12,77	22,21
046_D	Blok D Oostelijke gevel 1	16,80	21,59	18,53	13,10	22,50
046_E	Blok D Oostelijke gevel 1	19,90	21,06	17,98	12,61	21,98
047_A	Blok C2 Oostelijke gevel 1	7,50	37,37	34,37	28,73	38,23
047_B	Blok C2 Oostelijke gevel 1	10,60	37,04	34,04	28,42	37,91
047_C	Blok C2 Oostelijke gevel 1	13,70	36,53	33,53	27,91	37,40
047_D	Blok C2 Oostelijke gevel 1	16,80	36,74	33,74	28,12	37,61
047_E	Blok C2 Oostelijke gevel 1	19,90	36,72	33,72	28,09	37,59
048_A	Blok C2 Oostelijke gevel 2	7,50	37,79	34,79	29,16	38,66
048_B	Blok C2 Oostelijke gevel 2	10,60	37,47	34,47	28,84	38,34
048_C	Blok C2 Oostelijke gevel 2	13,70	37,09	34,09	28,47	37,96
048_D	Blok C2 Oostelijke gevel 2	16,80	37,35	34,35	28,73	38,22
048_E	Blok C2 Oostelijke gevel 2	19,90	37,43	34,44	28,80	38,30
049_A	Blok C2 Westelijke gevel 1	7,50	20,21	17,20	11,62	21,09
049_B	Blok C2 Westelijke gevel 1	10,60	20,32	17,29	11,76	21,21

Alle getoonde dB-waarden zijn A-gewogen

Rapport: Resultatentabel
 Model: M01 V03 Wegverkeerslawaai Performance Factory Enschede
 LAeq totaalresultaten voor toetspunten
 Groep: Hoge Bothofstraat
 Groepsreductie: Ja

Naam						
Toetspunt	Omschrijving	Hoogte	Dag	Avond	Nacht	Lden
049_C	Blok C2 Westelijke gevel 1	13,70	20,57	17,51	12,05	21,47
049_D	Blok C2 Westelijke gevel 1	16,80	21,38	18,29	12,96	22,31
049_E	Blok C2 Westelijke gevel 1	19,90	22,96	19,84	14,58	23,90
050_A	Blok C2 Westelijke gevel 2	7,50	20,28	17,25	11,72	21,17
050_B	Blok C2 Westelijke gevel 2	10,60	20,47	17,42	11,95	21,37
050_C	Blok C2 Westelijke gevel 2	13,70	20,91	17,84	12,43	21,82
050_D	Blok C2 Westelijke gevel 2	16,80	21,84	18,74	13,42	22,77
050_E	Blok C2 Westelijke gevel 2	19,90	23,31	20,20	14,91	24,24
051_A	Blok C2 Noordelijke gevel 1	7,50	16,98	13,87	8,58	17,91
051_B	Blok C2 Noordelijke gevel 1	10,60	18,20	15,08	9,83	19,14
051_C	Blok C2 Noordelijke gevel 1	13,70	18,91	15,79	10,54	19,85
051_D	Blok C2 Noordelijke gevel 1	16,80	19,77	16,65	11,40	20,71
051_E	Blok C2 Noordelijke gevel 1	19,90	2,29	-0,87	-5,99	3,26
052a_A	Blok C1 Oostelijke gevel 1a	1,50	36,89	33,90	28,27	37,76
052a_B	Blok C1 Oostelijke gevel 1a	4,50	38,73	35,73	30,09	39,59
052a_C	Blok C1 Oostelijke gevel 1a	7,50	38,84	35,85	30,21	39,71
052a_D	Blok C1 Oostelijke gevel 1a	10,60	38,18	35,18	29,55	39,05
052a_E	Blok C1 Oostelijke gevel 1a	13,70	38,25	35,25	29,63	39,12
052a_F	Blok C1 Oostelijke gevel 1a	16,80	38,48	35,48	29,85	39,35
052b_A	Blok C1 Oostelijke gevel 1b	19,90	38,82	35,83	30,19	39,69
052b_B	Blok C1 Oostelijke gevel 1b	23,00	38,84	35,85	30,20	39,71
052b_C	Blok C1 Oostelijke gevel 1b	26,10	38,69	35,70	30,06	39,56

Alle getoonde dB-waarden zijn A-gewogen

Rapport: Resultatentabel
 Model: M01 V03 Wegverkeerslawaai Performance Factory Enschede
 LAeq totaalresultaten voor toetspunten
 Groep: Hoge Bothofstraat
 Groepsreductie: Ja

Naam						
Toetspunt	Omschrijving	Hoogte	Dag	Avond	Nacht	Lden
053a_A	Blok C1 Oostelijke gevel 2a	1,50	37,97	34,97	29,33	38,83
053a_B	Blok C1 Oostelijke gevel 2a	4,50	39,73	36,74	31,09	40,60
053a_C	Blok C1 Oostelijke gevel 2a	7,50	39,85	36,85	31,21	40,71
053a_D	Blok C1 Oostelijke gevel 2a	10,60	39,50	36,50	30,88	40,37
053a_E	Blok C1 Oostelijke gevel 2a	13,70	39,56	36,56	30,93	40,43
053a_F	Blok C1 Oostelijke gevel 2a	16,80	39,69	36,69	31,06	40,56
053b_A	Blok C1 Oostelijke gevel 2b	19,90	39,93	36,93	31,29	40,79
053b_B	Blok C1 Oostelijke gevel 2b	23,00	39,79	36,80	31,15	40,66
053b_C	Blok C1 Oostelijke gevel 2b	26,10	39,71	36,72	31,08	40,58
054a_A	Blok C1 Oostelijke gevel 3a	1,50	38,79	35,80	30,15	39,66
054a_B	Blok C1 Oostelijke gevel 3a	4,50	40,47	37,48	31,84	41,34
054a_C	Blok C1 Oostelijke gevel 3a	7,50	40,52	37,52	31,87	41,38
054a_D	Blok C1 Oostelijke gevel 3a	10,60	40,34	37,35	31,71	41,21
054a_E	Blok C1 Oostelijke gevel 3a	13,70	40,40	37,40	31,76	41,26
054a_F	Blok C1 Oostelijke gevel 3a	16,80	40,53	37,53	31,89	41,39
054b_A	Blok C1 Oostelijke gevel 3b	19,90	40,53	37,53	31,89	41,39
054b_B	Blok C1 Oostelijke gevel 3b	23,00	40,28	37,28	31,64	41,14
054b_C	Blok C1 Oostelijke gevel 3b	26,10	40,71	37,72	32,07	41,58
055a_A	Blok C1 Oostelijke gevel 4a	1,50	39,91	36,92	31,27	40,78
055a_B	Blok C1 Oostelijke gevel 4a	4,50	41,45	38,45	32,81	42,31
055a_C	Blok C1 Oostelijke gevel 4a	7,50	41,52	38,53	32,89	42,39
055a_D	Blok C1 Oostelijke gevel 4a	10,60	41,47	38,47	32,83	42,33

Alle getoonde dB-waarden zijn A-gewogen

Rapport: Resultatentabel
 Model: M01 V03 Wegverkeerslawaai Performance Factory Enschede
 LAeq totaalresultaten voor toetspunten
 Groep: Hoge Bothofstraat
 Groepsreductie: Ja

Naam						
Toetspunt	Omschrijving	Hoogte	Dag	Avond	Nacht	Lden
055a_E	Blok C1 Oostelijke gevel 4a	13,70	41,45	38,46	32,82	42,32
055a_F	Blok C1 Oostelijke gevel 4a	16,80	41,55	38,55	32,91	42,41
055b_A	Blok C1 Oostelijke gevel 4b	19,90	41,54	38,55	32,90	42,41
055b_B	Blok C1 Oostelijke gevel 4b	23,00	41,53	38,54	32,88	42,39
055b_C	Blok C1 Oostelijke gevel 4b	26,10	41,61	38,62	32,96	42,47
056a_A	Blok C1 Oostelijke gevel 5a	1,50	40,88	37,89	32,24	41,75
056a_B	Blok C1 Oostelijke gevel 5a	4,50	42,25	39,26	33,62	43,12
056a_C	Blok C1 Oostelijke gevel 5a	7,50	42,27	39,27	33,63	43,13
056a_D	Blok C1 Oostelijke gevel 5a	10,60	42,18	39,18	33,54	43,04
056a_E	Blok C1 Oostelijke gevel 5a	13,70	42,13	39,14	33,50	43,00
056a_F	Blok C1 Oostelijke gevel 5a	16,80	42,28	39,29	33,64	43,15
056b_A	Blok C1 Oostelijke gevel 5b	19,90	42,23	39,24	33,59	43,10
056b_B	Blok C1 Oostelijke gevel 5b	23,00	42,29	39,31	33,64	43,15
056b_C	Blok C1 Oostelijke gevel 5b	26,10	42,26	39,27	33,59	43,11
057a_A	Blok C1 Oostelijke gevel 6a	1,50	42,24	39,25	33,59	43,10
057a_B	Blok C1 Oostelijke gevel 6a	4,50	43,42	40,43	34,78	44,29
057a_C	Blok C1 Oostelijke gevel 6a	7,50	43,42	40,43	34,78	44,29
057a_D	Blok C1 Oostelijke gevel 6a	10,60	43,31	40,32	34,67	44,18
057a_E	Blok C1 Oostelijke gevel 6a	13,70	43,23	40,23	34,59	44,09
057a_F	Blok C1 Oostelijke gevel 6a	16,80	43,41	40,42	34,76	44,27
057b_A	Blok C1 Oostelijke gevel 6b	19,90	43,18	40,19	34,53	44,04
057b_B	Blok C1 Oostelijke gevel 6b	23,00	43,20	40,21	34,55	44,06

Alle getoonde dB-waarden zijn A-gewogen

Rapport: Resultatentabel
 Model: M01 V03 Wegverkeerslawaai Performance Factory Enschede
 LAeq totaalresultaten voor toetspunten
 Groep: Hoge Bothofstraat
 Groepsreductie: Ja

Naam						
Toetspunt	Omschrijving	Hoogte	Dag	Avond	Nacht	Lden
057b_C	Blok C1 Oostelijke gevel 6b	26,10	42,70	39,71	34,05	43,56
058a_A	Blok C1 Zuidelijke gevel 1a	1,50	33,00	30,00	24,37	33,87
058a_B	Blok C1 Zuidelijke gevel 1a	4,50	34,80	31,80	26,18	35,67
058a_C	Blok C1 Zuidelijke gevel 1a	7,50	34,91	31,90	26,29	35,78
058a_D	Blok C1 Zuidelijke gevel 1a	10,60	35,12	32,11	26,52	36,00
058a_E	Blok C1 Zuidelijke gevel 1a	13,70	35,78	32,77	27,20	36,66
058a_F	Blok C1 Zuidelijke gevel 1a	16,80	37,59	34,59	28,98	38,47
058b_A	Blok C1 Zuidelijke gevel 1b	19,90	38,62	35,63	29,99	39,49
058b_B	Blok C1 Zuidelijke gevel 1b	23,00	40,45	37,46	31,81	41,32
058b_C	Blok C1 Zuidelijke gevel 1b	26,10	41,91	38,92	33,28	42,78
059a_A	Blok C1 Westelijke gevel 1a	1,50	20,99	17,96	12,44	21,88
059a_B	Blok C1 Westelijke gevel 1a	4,50	22,24	19,20	13,70	23,13
059a_C	Blok C1 Westelijke gevel 1a	7,50	22,90	19,84	14,42	23,81
059a_D	Blok C1 Westelijke gevel 1a	10,60	23,62	20,53	15,18	24,54
059a_E	Blok C1 Westelijke gevel 1a	13,70	24,69	21,58	16,30	25,63
059a_F	Blok C1 Westelijke gevel 1a	16,80	26,03	22,92	17,65	26,97
059b_A	Blok C1 Westelijke gevel 1b	19,90	27,90	24,81	19,48	28,83
059b_B	Blok C1 Westelijke gevel 1b	23,00	32,00	28,97	23,44	32,89
059b_C	Blok C1 Westelijke gevel 1b	26,10	35,50	32,50	26,88	36,37
060a_A	Blok C1 Westelijke gevel 2a	1,50	20,96	17,90	12,44	21,86
060a_B	Blok C1 Westelijke gevel 2a	4,50	22,28	19,22	13,78	23,18
060a_C	Blok C1 Westelijke gevel 2a	7,50	22,79	19,72	14,32	23,70

Alle getoonde dB-waarden zijn A-gewogen

Rapport: Resultatentabel
 Model: M01 V03 Wegverkeerslawaai Performance Factory Enschede
 LAeq totaalresultaten voor toetspunten
 Groep: Hoge Bothofstraat
 Groepsreductie: Ja

Naam						
Toetspunt	Omschrijving	Hoogte	Dag	Avond	Nacht	Lden
060a_D	Blok C1 Westelijke gevel 2a	10,60	23,50	20,40	15,09	24,43
060a_E	Blok C1 Westelijke gevel 2a	13,70	24,62	21,51	16,24	25,56
060a_F	Blok C1 Westelijke gevel 2a	16,80	25,70	22,58	17,33	26,64
060b_A	Blok C1 Westelijke gevel 2b	19,90	27,03	23,92	18,63	27,96
060b_B	Blok C1 Westelijke gevel 2b	23,00	29,47	26,40	21,00	30,38
060b_C	Blok C1 Westelijke gevel 2b	26,10	34,13	31,13	25,51	35,00
061a_A	Blok C1 Westelijke gevel 3a	1,50	20,94	17,88	12,45	21,85
061a_B	Blok C1 Westelijke gevel 3a	4,50	22,28	19,20	13,80	23,19
061a_C	Blok C1 Westelijke gevel 3a	7,50	22,77	19,69	14,31	23,69
061a_D	Blok C1 Westelijke gevel 3a	10,60	23,27	20,17	14,86	24,20
061a_E	Blok C1 Westelijke gevel 3a	13,70	24,72	21,62	16,30	25,65
061a_F	Blok C1 Westelijke gevel 3a	16,80	25,34	22,22	16,97	26,28
061b_A	Blok C1 Westelijke gevel 3b	19,90	26,80	23,71	18,36	27,72
061b_B	Blok C1 Westelijke gevel 3b	23,00	28,58	25,51	20,09	29,49
061b_C	Blok C1 Westelijke gevel 3b	26,10	32,72	29,72	24,12	33,60
062a_A	Blok C1 Westelijke gevel 4a	1,50	20,68	17,61	12,18	21,58
062a_B	Blok C1 Westelijke gevel 4a	4,50	21,99	18,92	13,52	22,90
062a_C	Blok C1 Westelijke gevel 4a	7,50	22,58	19,49	14,14	23,50
062a_D	Blok C1 Westelijke gevel 4a	10,60	23,07	19,96	14,66	24,00
062a_E	Blok C1 Westelijke gevel 4a	13,70	24,01	20,90	15,63	24,95
062a_F	Blok C1 Westelijke gevel 4a	16,80	25,41	22,30	17,02	26,35
062b_A	Blok C1 Westelijke gevel 4b	19,90	26,45	23,36	18,03	27,38

Alle getoonde dB-waarden zijn A-gewogen

Rapport: Resultatentabel
 Model: M01 V03 Wegverkeerslawaai Performance Factory Enschede
 LAeq totaalresultaten voor toetspunten
 Groep: Hoge Bothofstraat
 Groepsreductie: Ja

Naam						
Toetspunt	Omschrijving	Hoogte	Dag	Avond	Nacht	Lden
062b_B	Blok C1 Westelijke gevel 4b	23,00	28,90	25,85	20,37	29,79
062b_C	Blok C1 Westelijke gevel 4b	26,10	32,24	29,23	23,63	33,11
063a_A	Blok C1 Westelijke gevel 5a	1,50	20,47	17,40	11,98	21,38
063a_B	Blok C1 Westelijke gevel 5a	4,50	21,75	18,68	13,28	22,66
063a_C	Blok C1 Westelijke gevel 5a	7,50	22,22	19,13	13,77	23,14
063a_D	Blok C1 Westelijke gevel 5a	10,60	22,75	19,65	14,35	23,68
063a_E	Blok C1 Westelijke gevel 5a	13,70	23,74	20,62	15,35	24,67
063a_F	Blok C1 Westelijke gevel 5a	16,80	25,21	22,10	16,81	26,14
063b_A	Blok C1 Westelijke gevel 5b	19,90	25,98	22,89	17,56	26,91
063b_B	Blok C1 Westelijke gevel 5b	23,00	29,43	26,40	20,86	30,31
063b_C	Blok C1 Westelijke gevel 5b	26,10	31,21	28,21	22,59	32,08
064a_A	Blok C1 Westelijke gevel 6a	1,50	20,00	16,95	11,49	20,90
064a_B	Blok C1 Westelijke gevel 6a	4,50	21,31	18,24	12,82	22,22
064a_C	Blok C1 Westelijke gevel 6a	7,50	21,75	18,66	13,30	22,67
064a_D	Blok C1 Westelijke gevel 6a	10,60	22,11	19,01	13,70	23,04
064a_E	Blok C1 Westelijke gevel 6a	13,70	22,83	19,71	14,45	23,77
064a_F	Blok C1 Westelijke gevel 6a	16,80	23,94	20,82	15,57	24,88
064b_A	Blok C1 Westelijke gevel 6b	19,90	25,89	22,80	17,45	26,81
064b_B	Blok C1 Westelijke gevel 6b	23,00	28,27	25,23	19,74	29,17
064b_C	Blok C1 Westelijke gevel 6b	26,10	31,11	28,11	22,48	31,98
065_A	Blok A Zuidelijke gevel 1	1,50	52,63	49,64	43,99	53,50
065_C	Blok A Zuidelijke gevel 1	7,70	52,15	49,16	43,51	53,02

Alle getoonde dB-waarden zijn A-gewogen

Rapport: Resultatentabel
 Model: M01 V03 Wegverkeerslawaai Performance Factory Enschede
 LAeq totaalresultaten voor toetspunten
 Groep: Hoge Bothofstraat
 Groepsreductie: Ja

Naam						
Toetspunt	Omschrijving	Hoogte	Dag	Avond	Nacht	Lden
065_D	Blok A Zuidelijke gevel 1	10,80	51,53	48,54	42,88	52,39
066_A	Blok A Zuidelijke gevel 2	1,50	52,71	49,72	44,06	53,57
066_C	Blok A Zuidelijke gevel 2	7,70	52,24	49,25	43,60	53,11
066_D	Blok A Zuidelijke gevel 2	10,80	51,62	48,63	42,97	52,48
067_A	Blok A Zuidelijke gevel 3	1,50	52,76	49,77	44,12	53,63
067_C	Blok A Zuidelijke gevel 3	7,70	52,32	49,33	43,68	53,19
067_D	Blok A Zuidelijke gevel 3	10,80	51,70	48,71	43,06	52,57
068_A	Blok A Zuidelijke gevel 4	1,50	52,76	49,77	44,12	53,63
068_C	Blok A Zuidelijke gevel 4	7,70	52,34	49,35	43,69	53,20
068_D	Blok A Zuidelijke gevel 4	10,80	51,72	48,73	43,07	52,58
069_A	Blok A Zuidelijke gevel 5	1,50	52,69	49,70	44,04	53,55
069_C	Blok A Zuidelijke gevel 5	7,70	52,22	49,23	43,58	53,09
069_D	Blok A Zuidelijke gevel 5	10,80	51,58	48,59	42,94	52,45
070_A	Blok A Zuidelijke gevel 6	1,50	52,65	49,66	44,00	53,51
070_C	Blok A Zuidelijke gevel 6	7,70	52,17	49,18	43,53	53,04
070_D	Blok A Zuidelijke gevel 6	10,80	51,53	48,54	42,89	52,40
071_A	Blok B Zuidelijke gevel 1	1,50	53,29	50,30	44,65	54,16
071_C	Blok B Zuidelijke gevel 1	7,70	52,76	49,77	44,12	53,63
071_D	Blok B Zuidelijke gevel 1	10,80	52,10	49,11	43,45	52,96
071_E	Blok B Zuidelijke gevel 1	13,90	51,43	48,44	42,79	52,30
071_F	Blok B Zuidelijke gevel 1	17,00	50,80	47,81	42,15	51,66
072_A	Blok B Zuidelijke gevel 2	1,50	53,26	50,27	44,62	54,13

Alle getoonde dB-waarden zijn A-gewogen

Rapport: Resultatentabel
 Model: M01 V03 Wegverkeerslawaai Performance Factory Enschede
 LAeq totaalresultaten voor toetspunten
 Groep: Hoge Bothofstraat
 Groepsreductie: Ja

Naam						
Toetspunt	Omschrijving	Hoogte	Dag	Avond	Nacht	Lden
072_C	Blok B Zuidelijke gevel 2	7,70	52,78	49,79	44,14	53,65
072_D	Blok B Zuidelijke gevel 2	10,80	52,14	49,15	43,49	53,00
072_E	Blok B Zuidelijke gevel 2	13,90	51,49	48,50	42,85	52,36
072_F	Blok B Zuidelijke gevel 2	17,00	50,87	47,88	42,23	51,74
073_A	Blok B Zuidelijke gevel 3	1,50	53,21	50,22	44,57	54,08
073_C	Blok B Zuidelijke gevel 3	7,70	52,75	49,76	44,11	53,62
073_D	Blok B Zuidelijke gevel 3	10,80	52,12	49,13	43,47	52,98
073_E	Blok B Zuidelijke gevel 3	13,90	51,48	48,49	42,84	52,35
073_F	Blok B Zuidelijke gevel 3	17,00	50,88	47,89	42,23	51,74
074_A	Blok B Zuidelijke gevel 4	1,50	53,16	50,17	44,51	54,02
074_C	Blok B Zuidelijke gevel 4	7,70	52,74	49,75	44,09	53,60
074_D	Blok B Zuidelijke gevel 4	10,80	52,11	49,12	43,47	52,98
074_E	Blok B Zuidelijke gevel 4	13,90	51,48	48,49	42,84	52,35
074_F	Blok B Zuidelijke gevel 4	17,00	50,90	47,91	42,26	51,77
075_A	Blok B Zuidelijke gevel 5	1,50	53,10	50,11	44,46	53,97
075_C	Blok B Zuidelijke gevel 5	7,70	52,71	49,72	44,07	53,58
075_D	Blok B Zuidelijke gevel 5	10,80	52,09	49,10	43,45	52,96
075_E	Blok B Zuidelijke gevel 5	13,90	51,48	48,49	42,84	52,35
075_F	Blok B Zuidelijke gevel 5	17,00	50,88	47,89	42,24	51,75
076_A	Blok B Oostelijke gevel 1	1,50	47,34	44,35	38,70	48,21
076_B	Blok B Oostelijke gevel 1	4,60	47,69	44,70	39,05	48,56
076_C	Blok B Oostelijke gevel 1	7,70	47,50	44,51	38,86	48,37

Alle getoonde dB-waarden zijn A-gewogen

Rapport: Resultatentabel
 Model: M01 V03 Wegverkeerslawaai Performance Factory Enschede
 LAeq totaalresultaten voor toetspunten
 Groep: Hoge Bothofstraat
 Groepsreductie: Ja

Naam						
Toetspunt	Omschrijving	Hoogte	Dag	Avond	Nacht	Lden
076_D	Blok B Oostelijke gevel 1	10,80	47,17	44,18	38,53	48,04
076_E	Blok B Oostelijke gevel 1	13,90	46,87	43,88	38,24	47,74
076_F	Blok B Oostelijke gevel 1	17,00	46,62	43,63	37,97	47,48
077_A	Blok B Noordelijke gevel 1	1,50	33,82	30,83	25,18	34,69
077_B	Blok B Noordelijke gevel 1	4,60	34,96	31,97	26,32	35,83
077_C	Blok B Noordelijke gevel 1	7,70	34,85	31,86	26,22	35,72
077_D	Blok B Noordelijke gevel 1	10,80	34,69	31,70	26,06	35,56
077_E	Blok B Noordelijke gevel 1	13,90	34,48	31,48	25,84	35,34
077_F	Blok B Noordelijke gevel 1	17,00	34,24	31,24	25,61	35,11
078_A	Blok B Noordelijke gevel 2	1,50	32,69	29,70	24,04	33,55
078_B	Blok B Noordelijke gevel 2	4,60	34,19	31,20	25,55	35,06
078_C	Blok B Noordelijke gevel 2	7,70	34,13	31,13	25,49	34,99
078_D	Blok B Noordelijke gevel 2	10,80	34,01	31,01	25,37	34,87
078_E	Blok B Noordelijke gevel 2	13,90	33,86	30,87	25,23	34,73
078_F	Blok B Noordelijke gevel 2	17,00	33,69	30,69	25,06	34,56
079_A	Blok B Noordelijke gevel 3	1,50	19,68	16,65	11,10	20,56
079_B	Blok B Noordelijke gevel 3	4,60	20,79	17,76	12,24	21,68
079_C	Blok B Noordelijke gevel 3	7,70	21,24	18,19	12,72	22,14
079_D	Blok B Noordelijke gevel 3	10,80	21,53	18,47	13,04	22,44
079_E	Blok B Noordelijke gevel 3	13,90	21,83	18,75	13,37	22,75
079_F	Blok B Noordelijke gevel 3	17,00	22,36	19,26	13,95	23,29
080_A	Blok B Noordelijke gevel 4	1,50	17,62	14,57	9,08	18,51

Alle getoonde dB-waarden zijn A-gewogen

Rapport: Resultatentabel
 Model: M01 V03 Wegverkeerslawaai Performance Factory Enschede
 LAeq totaalresultaten voor toetspunten
 Groep: Hoge Bothofstraat
 Groepsreductie: Ja

Naam						
Toetspunt	Omschrijving	Hoogte	Dag	Avond	Nacht	Lden
080_B	Blok B Noordelijke gevel 4	4,60	18,85	15,79	10,35	19,75
080_C	Blok B Noordelijke gevel 4	7,70	19,85	16,78	11,38	20,76
080_D	Blok B Noordelijke gevel 4	10,80	20,43	17,34	12,01	21,36
080_E	Blok B Noordelijke gevel 4	13,90	21,13	18,02	12,72	22,06
080_F	Blok B Noordelijke gevel 4	17,00	22,16	19,05	13,77	23,10
081_A	Blok B Noordelijke gevel 5	1,50	16,88	13,82	8,39	17,79
081_B	Blok B Noordelijke gevel 5	4,60	18,07	14,99	9,61	18,99
081_C	Blok B Noordelijke gevel 5	7,70	19,59	16,49	11,17	20,52
081_D	Blok B Noordelijke gevel 5	10,80	20,66	17,56	12,26	21,59
081_E	Blok B Noordelijke gevel 5	13,90	21,93	18,83	13,52	22,86
081_F	Blok B Noordelijke gevel 5	17,00	23,81	20,73	15,35	24,73
082_A	Blok A Noordelijke gevel 1	1,50	16,48	13,41	8,01	17,39
082_B	Blok A Noordelijke gevel 1	4,60	17,55	14,46	9,12	18,47
082_C	Blok A Noordelijke gevel 1	7,70	19,28	16,18	10,88	20,21
082_D	Blok A Noordelijke gevel 1	10,80	20,56	17,45	12,16	21,49
083_A	Blok A Noordelijke gevel 2	1,50	16,45	13,38	7,99	17,37
083_B	Blok A Noordelijke gevel 2	4,60	17,44	14,35	9,02	18,37
083_C	Blok A Noordelijke gevel 2	7,70	19,18	16,08	10,77	20,11
083_D	Blok A Noordelijke gevel 2	10,80	20,56	17,46	12,16	21,49
084_A	Blok A Noordelijke gevel 3	1,50	16,60	13,53	8,14	17,52
084_B	Blok A Noordelijke gevel 3	4,60	17,63	14,54	9,21	18,56
084_C	Blok A Noordelijke gevel 3	7,70	19,37	16,27	10,96	20,30

Alle getoonde dB-waarden zijn A-gewogen

Rapport: Resultatentabel
 Model: M01 V03 Wegverkeerslawaai Performance Factory Enschede
 LAeq totaalresultaten voor toetspunten
 Groep: Hoge Bothofstraat
 Groepsreductie: Ja

Naam						
Toetspunt	Omschrijving	Hoogte	Dag	Avond	Nacht	Lden
084_D	Blok A Noordelijke gevel 3	10,80	20,60	17,50	12,18	21,53
085_A	Blok A Noordelijke gevel 4	1,50	16,12	13,05	7,63	17,03
085_B	Blok A Noordelijke gevel 4	4,60	17,03	13,95	8,58	17,95
085_C	Blok A Noordelijke gevel 4	7,70	18,56	15,47	10,13	19,48
085_D	Blok A Noordelijke gevel 4	10,80	19,65	16,56	11,22	20,57
086_A	Blok A Noordelijke gevel 5	1,50	15,47	12,41	6,98	16,38
086_B	Blok A Noordelijke gevel 5	4,60	16,74	13,66	8,29	17,66
086_C	Blok A Noordelijke gevel 5	7,70	18,24	15,15	9,80	19,16
086_D	Blok A Noordelijke gevel 5	10,80	19,22	16,14	10,79	20,15
087_C	Blok A Noordelijke gevel 6	7,70	18,32	15,24	9,88	19,24
087_D	Blok A Noordelijke gevel 6	10,80	18,93	15,84	10,50	19,85
088_C	Blok A Westelijke gevel 1	7,70	46,28	43,29	37,63	47,14
088_D	Blok A Westelijke gevel 1	10,80	45,81	42,82	37,17	46,68
089_A	Atelierwoning Oostelijke gevel 1	1,50	22,70	19,68	14,11	23,58
089_B	Atelierwoning Oostelijke gevel 1	4,60	23,91	20,86	15,37	24,80
090_A	Atelierwoning Oostelijke gevel 2	1,50	22,39	19,35	13,84	23,28
090_B	Atelierwoning Oostelijke gevel 2	4,60	23,88	20,81	15,38	24,78
091_A	Atelierwoning Oostelijke gevel 3	1,50	22,13	19,09	13,59	23,02
091_B	Atelierwoning Oostelijke gevel 3	4,60	23,60	20,54	15,11	24,51
092_A	Atelierwoning Oostelijke gevel 4	1,50	21,38	18,34	12,83	22,27
092_B	Atelierwoning Oostelijke gevel 4	4,60	22,77	19,71	14,26	23,67
093_A	Atelierwoning Oostelijke gevel 5	1,50	21,24	18,21	12,69	22,13

Alle getoonde dB-waarden zijn A-gewogen

Rapport: Resultatentabel
Model: M01 V03 Wegverkeerslawaai Performance Factory Enschede
L_{Aeq} totaalresultaten voor toetspunten
Groep: Hoge Bothofstraat
Groepsreductie: Ja

Naam							
Toetspunt	Omschrijving	Hoogte	Dag	Avond	Nacht	Lden	
093_B	Atelierwoning Oostelijke gevel 5	4,60	22,54	19,48	14,02	23,44	
094_A	Atelierwoning Oostelijke gevel 6	1,50	21,06	18,03	12,51	21,95	
094_B	Atelierwoning Oostelijke gevel 6	4,60	22,26	19,21	13,73	23,15	

Alle getoonde dB-waarden zijn A-gewogen

Rapport: Resultatentabel
 Model: M01 V03 Wegverkeerslawaai Performance Factory Enschede
 LAeq totaalresultaten voor toetspunten
 Groep: Wegen
 Groepsreductie: Nee

Naam						
Toetspunt	Omschrijving	Hoogte	Dag	Avond	Nacht	Lden
001_C	Blok F Westelijke gevel 1	7,50	64,41	60,99	54,63	64,79
001_D	Blok F Westelijke gevel 1	10,60	64,19	60,78	54,40	64,57
001_E	Blok F Westelijke gevel 1	13,70	63,88	60,47	54,08	64,25
002_C	Blok F Westelijke gevel 2	7,50	64,39	60,97	54,59	64,76
002_D	Blok F Westelijke gevel 2	10,60	64,20	60,78	54,40	64,57
002_E	Blok F Westelijke gevel 2	13,70	63,86	60,44	54,06	64,23
003_C	Blok F Westelijke gevel 3	7,50	64,38	60,95	54,58	64,75
003_D	Blok F Westelijke gevel 3	10,60	64,19	60,76	54,38	64,55
003_E	Blok F Westelijke gevel 3	13,70	63,87	60,44	54,06	64,23
004_C	Blok F Westelijke gevel 4	7,50	64,32	60,90	54,51	64,69
004_D	Blok F Westelijke gevel 4	10,60	64,13	60,70	54,32	64,49
004_E	Blok F Westelijke gevel 4	13,70	63,80	60,37	53,98	64,16
005_C	Blok F Westelijke gevel 5	7,50	64,07	60,63	54,26	64,43
005_D	Blok F Westelijke gevel 5	10,60	63,84	60,41	54,03	64,20
005_E	Blok F Westelijke gevel 5	13,70	63,53	60,10	53,72	63,89
006_C	Blok F Zuidgevel	7,50	61,78	58,46	52,26	62,26
006_D	Blok F Zuidgevel	10,60	61,60	58,27	52,06	62,07
006_E	Blok F Zuidgevel	13,70	61,40	58,06	51,83	61,86
007_C	Blok F Oostelijke gevel 1	7,50	55,65	52,40	46,34	56,22
007_D	Blok F Oostelijke gevel 1	10,60	55,46	52,20	46,13	56,02
007_E	Blok F Oostelijke gevel 1	13,70	55,41	52,14	46,05	55,96
008_C	Blok F Oostelijke gevel 2	7,50	54,60	51,33	45,24	55,15

Alle getoonde dB-waarden zijn A-gewogen

Rapport: Resultatentabel
 Model: M01 V03 Wegverkeerslawai Performance Factory Enschede
 LAeq totaalresultaten voor toetspunten
 Groep: Wegen
 Groepsreductie: Nee

Naam						
Toetspunt	Omschrijving	Hoogte	Dag	Avond	Nacht	Lden
008_D	Blok F Oostelijke gevel 2	10,60	54,48	51,21	45,10	55,02
008_E	Blok F Oostelijke gevel 2	13,70	54,48	51,20	45,08	55,01
009_C	Blok F Oostelijke gevel 1	7,50	52,36	49,04	42,82	52,84
009_D	Blok F Oostelijke gevel 1	10,60	53,10	49,80	43,67	53,62
009_E	Blok F Oostelijke gevel 1	13,70	53,17	49,87	43,71	53,68
010_C	Blok F Oostelijke gevel 3	7,50	49,88	46,51	40,19	50,30
010_D	Blok F Oostelijke gevel 3	10,60	52,00	48,69	42,51	52,50
010_E	Blok F Oostelijke gevel 3	13,70	52,09	48,78	42,60	52,59
011_C	Blok F Oostelijke gevel 4	7,50	47,91	44,52	38,19	48,31
011_D	Blok F Oostelijke gevel 4	10,60	50,88	47,55	41,33	51,35
011_E	Blok F Oostelijke gevel 4	13,70	51,21	47,89	41,69	51,69
012_A	Blok E Westelijke gevel 1	7,50	64,66	61,22	54,82	65,01
012_B	Blok E Westelijke gevel 1	10,60	64,39	60,95	54,56	64,75
012_C	Blok E Westelijke gevel 1	13,70	64,04	60,62	54,21	64,40
012_D	Blok E Westelijke gevel 1	16,80	63,45	60,02	53,62	63,81
012_E	Blok E Westelijke gevel 1	19,90	62,79	59,37	52,96	63,15
013_A	Blok E Westelijke gevel 2	7,50	64,61	61,18	54,78	64,97
013_B	Blok E Westelijke gevel 2	10,60	64,35	60,91	54,51	64,70
013_C	Blok E Westelijke gevel 2	13,70	64,00	60,57	54,17	64,36
013_D	Blok E Westelijke gevel 2	16,80	63,40	59,97	53,57	63,76
013_E	Blok E Westelijke gevel 2	19,90	62,80	59,37	52,96	63,15
014_A	Blok E Westelijke gevel 3	7,50	64,61	61,18	54,78	64,97

Alle getoonde dB-waarden zijn A-gewogen

Rapport: Resultatentabel
 Model: M01 V03 Wegverkeerslawai Performance Factory Enschede
 LAeq totaalresultaten voor toetspunten
 Groep: Wegen
 Groepsreductie: Nee

Naam						
Toetspunt	Omschrijving	Hoogte	Dag	Avond	Nacht	Lden
014_B	Blok E Westelijke gevel 3	10,60	64,35	60,91	54,51	64,70
014_C	Blok E Westelijke gevel 3	13,70	64,00	60,57	54,16	64,35
014_D	Blok E Westelijke gevel 3	16,80	63,43	59,99	53,59	63,78
014_E	Blok E Westelijke gevel 3	19,90	62,84	59,40	53,00	63,19
015_A	Blok E Westelijke gevel 4	7,50	64,62	61,19	54,79	64,98
015_B	Blok E Westelijke gevel 4	10,60	64,36	60,92	54,52	64,71
015_C	Blok E Westelijke gevel 4	13,70	64,02	60,59	54,18	64,37
015_D	Blok E Westelijke gevel 4	16,80	63,45	60,01	53,61	63,80
015_E	Blok E Westelijke gevel 4	19,90	62,88	59,45	53,04	63,23
016_A	Blok E Westelijke gevel 5	7,50	64,63	61,19	54,79	64,98
016_B	Blok E Westelijke gevel 5	10,60	64,36	60,92	54,52	64,71
016_C	Blok E Westelijke gevel 5	13,70	64,02	60,59	54,18	64,37
016_D	Blok E Westelijke gevel 5	16,80	63,43	59,99	53,59	63,78
016_E	Blok E Westelijke gevel 5	19,90	62,87	59,44	53,03	63,22
017_A	Blok E Westelijke gevel 6	7,50	64,59	61,15	54,75	64,94
017_B	Blok E Westelijke gevel 6	10,60	64,33	60,88	54,48	64,68
017_C	Blok E Westelijke gevel 6	13,70	63,98	60,54	54,14	64,33
017_D	Blok E Westelijke gevel 6	16,80	63,36	59,92	53,52	63,71
017_E	Blok E Westelijke gevel 6	19,90	62,87	59,44	53,03	63,22
018_A	Blok E Westelijke gevel 7	7,50	64,59	61,15	54,75	64,94
018_B	Blok E Westelijke gevel 7	10,60	64,32	60,88	54,48	64,67
018_C	Blok E Westelijke gevel 7	13,70	63,97	60,54	54,13	64,32

Alle getoonde dB-waarden zijn A-gewogen

Rapport: Resultatentabel
 Model: M01 V03 Wegverkeerslawai Performance Factory Enschede
 LAeq totaalresultaten voor toetspunten
 Groep: Wegen
 Groepsreductie: Nee

Naam						
Toetspunt	Omschrijving	Hoogte	Dag	Avond	Nacht	Lden
018_D	Blok E Westelijke gevel 7	16,80	63,34	59,90	53,49	63,69
018_E	Blok E Westelijke gevel 7	19,90	62,89	59,46	53,05	63,24
019_A	Blok E Oostelijke gevel 1	7,50	45,49	42,10	35,76	45,89
019_B	Blok E Oostelijke gevel 1	10,60	48,50	45,14	38,85	48,93
019_C	Blok E Oostelijke gevel 1	13,70	49,13	45,79	39,57	49,60
019_D	Blok E Oostelijke gevel 1	16,80	45,87	42,67	36,66	46,48
019_E	Blok E Oostelijke gevel 1	19,90	46,52	43,36	37,33	47,15
020_A	Blok E Oostelijke gevel 2	7,50	43,54	40,16	33,80	43,94
020_B	Blok E Oostelijke gevel 2	10,70	46,58	43,21	36,90	47,00
020_C	Blok E Oostelijke gevel 2	13,70	47,59	44,27	38,02	48,06
020_D	Blok E Oostelijke gevel 2	16,80	45,91	42,65	36,53	46,45
020_E	Blok E Oostelijke gevel 2	19,90	45,22	42,02	35,93	45,81
021_A	Blok E Oostelijke gevel 3	7,50	43,62	40,41	33,85	44,05
021_B	Blok E Oostelijke gevel 3	10,70	46,41	43,17	36,67	46,84
021_C	Blok E Oostelijke gevel 3	13,70	47,19	43,98	37,53	47,65
021_D	Blok E Oostelijke gevel 3	16,80	45,64	42,56	36,17	46,19
021_E	Blok E Oostelijke gevel 3	19,90	45,78	42,72	36,33	46,34
022_A	Blok E Oostelijke gevel 4	7,50	44,90	41,85	35,07	45,34
022_B	Blok E Oostelijke gevel 4	10,60	47,17	44,06	37,37	47,61
022_C	Blok E Oostelijke gevel 4	13,70	47,83	44,73	38,09	48,29
022_D	Blok E Oostelijke gevel 4	16,80	47,28	44,25	37,62	47,78
022_E	Blok E Oostelijke gevel 4	19,90	46,77	43,81	37,16	47,31

Alle getoonde dB-waarden zijn A-gewogen

Rapport: Resultatentabel
 Model: M01 V03 Wegverkeerslawai Performance Factory Enschede
 LAeq totaalresultaten voor toetspunten
 Groep: Wegen
 Groepsreductie: Nee

Naam						
Toetspunt	Omschrijving	Hoogte	Dag	Avond	Nacht	Lden
023_A	Blok E Oostelijke gevel 5	7,50	47,16	44,00	37,31	47,57
023_B	Blok E Oostelijke gevel 5	10,60	48,76	45,57	38,94	49,18
023_C	Blok E Oostelijke gevel 5	13,70	49,15	45,96	39,36	49,57
023_D	Blok E Oostelijke gevel 5	16,80	48,72	45,58	38,98	49,17
023_E	Blok E Oostelijke gevel 5	19,90	48,20	45,12	38,49	48,68
024_A	Blok E Oostelijke gevel 6	7,50	49,70	46,26	39,86	50,05
024_B	Blok E Oostelijke gevel 6	10,60	50,36	46,92	40,53	50,72
024_C	Blok E Oostelijke gevel 6	13,70	50,58	47,15	40,75	50,94
024_D	Blok E Oostelijke gevel 6	16,80	50,64	47,21	40,83	51,00
024_E	Blok E Oostelijke gevel 6	19,90	49,82	46,42	40,05	50,20
025_A	Blok E Oostelijke gevel 7	7,50	47,73	44,51	37,88	48,13
025_B	Blok E Oostelijke gevel 7	10,60	48,88	45,65	39,04	49,28
025_C	Blok E Oostelijke gevel 7	13,70	49,26	46,04	39,43	49,66
025_D	Blok E Oostelijke gevel 7	16,80	49,41	46,19	39,60	49,82
025_E	Blok E Oostelijke gevel 7	19,90	44,91	41,80	35,23	45,39
026_A	Blok E Noordelijke gevel 1	7,50	60,52	57,10	50,67	60,87
026_B	Blok E Noordelijke gevel 1	10,60	60,43	57,01	50,58	60,78
026_C	Blok E Noordelijke gevel 1	13,70	60,21	56,80	50,36	60,57
026_D	Blok E Noordelijke gevel 1	16,80	59,94	56,53	50,09	60,30
026_E	Blok E Noordelijke gevel 1	19,90	59,65	56,24	49,80	60,01
027_A	Blok D Noordelijke gevel 1	7,50	57,82	54,42	47,97	58,18
027_B	Blok D Noordelijke gevel 1	10,60	57,89	54,51	48,03	58,25

Alle getoonde dB-waarden zijn A-gewogen

Rapport: Resultatentabel
 Model: M01 V03 Wegverkeerslawai Performance Factory Enschede
 LAeq totaalresultaten voor toetspunten
 Groep: Wegen
 Groepsreductie: Nee

Naam						
Toetspunt	Omschrijving	Hoogte	Dag	Avond	Nacht	Lden
027_C	Blok D Noordelijke gevel 1	13,70	57,82	54,45	47,96	58,18
027_D	Blok D Noordelijke gevel 1	16,80	57,69	54,32	47,83	58,05
027_E	Blok D Noordelijke gevel 1	19,90	57,34	53,95	47,49	57,70
028_A	Blok D Noordelijke gevel 2	7,50	57,47	54,06	47,61	57,82
028_B	Blok D Noordelijke gevel 2	10,60	57,55	54,17	47,70	57,91
028_C	Blok D Noordelijke gevel 2	13,70	57,50	54,12	47,65	57,86
028_D	Blok D Noordelijke gevel 2	16,80	57,38	54,00	47,53	57,74
028_E	Blok D Noordelijke gevel 2	19,90	57,16	53,77	47,31	57,52
029_A	Blok D Noordelijke gevel 3	7,50	56,94	53,53	47,09	57,30
029_B	Blok D Noordelijke gevel 3	10,60	57,05	53,66	47,20	57,41
029_C	Blok D Noordelijke gevel 3	13,70	57,01	53,62	47,16	57,37
029_D	Blok D Noordelijke gevel 3	16,80	56,91	53,52	47,05	57,27
029_E	Blok D Noordelijke gevel 3	19,90	56,78	53,39	46,93	57,14
030_A	Blok D Noordelijke gevel 4	7,50	56,49	53,08	46,64	56,85
030_B	Blok D Noordelijke gevel 4	10,60	56,63	53,23	46,78	56,99
030_C	Blok D Noordelijke gevel 4	13,70	56,59	53,19	46,74	56,95
030_D	Blok D Noordelijke gevel 4	16,80	56,51	53,12	46,66	56,87
030_E	Blok D Noordelijke gevel 4	19,90	56,39	53,00	46,53	56,75
031_A	Blok D Noordelijke gevel 5	7,50	55,98	52,58	46,13	56,34
031_B	Blok D Noordelijke gevel 5	10,60	56,16	52,77	46,30	56,52
031_C	Blok D Noordelijke gevel 5	13,70	56,13	52,75	46,28	56,49
031_D	Blok D Noordelijke gevel 5	16,80	56,06	52,67	46,21	56,42

Alle getoonde dB-waarden zijn A-gewogen

Rapport: Resultatentabel
 Model: M01 V03 Wegverkeerslawai Performance Factory Enschede
 LAeq totaalresultaten voor toetspunten
 Groep: Wegen
 Groepsreductie: Nee

Naam						
Toetspunt	Omschrijving	Hoogte	Dag	Avond	Nacht	Lden
031_E	Blok D Noordelijke gevel 5	19,90	55,97	52,60	46,12	56,33
032_A	Blok D Noordelijke gevel 6	7,50	55,57	52,18	45,72	55,93
032_B	Blok D Noordelijke gevel 6	10,60	55,79	52,40	45,93	56,15
032_C	Blok D Noordelijke gevel 6	13,70	55,78	52,40	45,93	56,14
032_D	Blok D Noordelijke gevel 6	16,80	55,72	52,35	45,87	56,08
032_E	Blok D Noordelijke gevel 6	19,90	55,68	52,31	45,83	56,04
033_A	Blok D Noordelijke gevel 7	7,50	54,66	51,21	44,82	55,01
033_B	Blok D Noordelijke gevel 7	10,60	54,86	51,41	45,02	55,21
033_C	Blok D Noordelijke gevel 7	13,70	54,85	51,39	45,00	55,19
033_D	Blok D Noordelijke gevel 7	16,80	54,85	51,42	45,01	55,20
033_E	Blok D Noordelijke gevel 7	19,90	55,12	51,76	45,27	55,49
034_A	Blok D Noordelijke gevel 8	7,50	53,83	50,38	43,98	54,18
034_B	Blok D Noordelijke gevel 8	10,60	54,02	50,57	44,17	54,37
034_C	Blok D Noordelijke gevel 8	13,70	54,01	50,56	44,17	54,36
034_D	Blok D Noordelijke gevel 8	16,80	54,06	50,63	44,21	54,41
034_E	Blok D Noordelijke gevel 8	19,90	54,59	51,21	44,74	54,95
035_A	Blok D Noordelijke gevel 9	7,50	52,99	49,55	43,15	53,34
035_B	Blok D Noordelijke gevel 9	10,60	53,20	49,76	43,35	53,55
035_C	Blok D Noordelijke gevel 9	13,70	53,21	49,77	43,36	53,56
035_D	Blok D Noordelijke gevel 9	16,80	53,26	49,82	43,41	53,61
035_E	Blok D Noordelijke gevel 9	19,90	53,91	50,53	44,06	54,27
036_A	Blok D Zuidelijke gevel 1	7,50	38,77	35,38	29,15	39,20

Alle getoonde dB-waarden zijn A-gewogen

Rapport: Resultatentabel
 Model: M01 V03 Wegverkeerslawai Performance Factory Enschede
 LAeq totaalresultaten voor toetspunten
 Groep: Wegen
 Groepsreductie: Nee

Naam						
Toetspunt	Omschrijving	Hoogte	Dag	Avond	Nacht	Lden
036_B	Blok D Zuidelijke gevel 1	10,60	41,35	37,97	31,72	41,78
036_C	Blok D Zuidelijke gevel 1	13,70	43,59	40,25	34,08	44,07
036_D	Blok D Zuidelijke gevel 1	16,80	45,93	42,59	36,38	46,40
036_E	Blok D Zuidelijke gevel 1	19,90	48,84	45,46	39,17	49,26
037_A	Blok D Zuidelijke gevel 2	7,50	45,20	41,79	35,40	45,57
037_B	Blok D Zuidelijke gevel 2	10,60	47,27	43,85	37,47	47,64
037_C	Blok D Zuidelijke gevel 2	13,70	48,13	44,72	38,38	48,52
037_D	Blok D Zuidelijke gevel 2	16,80	48,71	45,32	39,00	49,12
037_E	Blok D Zuidelijke gevel 2	19,90	49,49	46,09	39,78	49,89
038_A	Blok D Zuidelijke gevel 3	7,50	43,45	40,04	33,67	43,83
038_B	Blok D Zuidelijke gevel 3	10,60	46,14	42,72	36,35	46,51
038_C	Blok D Zuidelijke gevel 3	13,70	48,04	44,63	38,29	48,43
038_D	Blok D Zuidelijke gevel 3	16,80	49,61	46,20	39,86	50,00
038_E	Blok D Zuidelijke gevel 3	19,90	50,72	47,31	40,97	51,11
039_A	Blok D Zuidelijke gevel 4	7,50	41,45	38,04	31,70	41,84
039_B	Blok D Zuidelijke gevel 4	10,60	44,81	41,40	35,03	45,19
039_C	Blok D Zuidelijke gevel 4	13,70	47,05	43,64	37,29	47,43
039_D	Blok D Zuidelijke gevel 4	16,80	50,08	46,68	40,30	50,46
039_E	Blok D Zuidelijke gevel 4	19,90	51,59	48,19	41,79	51,96
040_A	Blok D Zuidelijke gevel 5	7,50	37,21	33,84	27,61	37,66
040_B	Blok D Zuidelijke gevel 5	10,60	39,49	36,10	29,83	39,91
040_C	Blok D Zuidelijke gevel 5	13,70	44,90	41,50	35,16	45,29

Alle getoonde dB-waarden zijn A-gewogen

Rapport: Resultatentabel
 Model: M01 V03 Wegverkeerslawai Performance Factory Enschede
 LAeq totaalresultaten voor toetspunten
 Groep: Wegen
 Groepsreductie: Nee

Naam						
Toetspunt	Omschrijving	Hoogte	Dag	Avond	Nacht	Lden
040_D	Blok D Zuidelijke gevel 5	16,80	48,89	45,49	39,10	49,27
040_E	Blok D Zuidelijke gevel 5	19,90	51,28	47,88	41,48	51,65
041_A	Blok D Zuidelijke gevel 6	7,50	37,02	33,65	27,42	37,47
041_B	Blok D Zuidelijke gevel 6	10,60	39,19	35,81	29,53	39,61
041_C	Blok D Zuidelijke gevel 6	13,70	44,66	41,26	34,91	45,05
041_D	Blok D Zuidelijke gevel 6	16,80	47,98	44,60	38,20	48,36
041_E	Blok D Zuidelijke gevel 6	19,90	50,41	47,01	40,61	50,78
042_A	Blok D Zuidelijke gevel 7	7,50	36,86	33,50	27,25	37,30
042_B	Blok D Zuidelijke gevel 7	10,60	38,78	35,39	29,11	39,20
042_C	Blok D Zuidelijke gevel 7	13,70	43,40	39,98	33,62	43,78
042_D	Blok D Zuidelijke gevel 7	16,80	46,74	43,33	36,93	47,11
042_E	Blok D Zuidelijke gevel 7	19,90	49,62	46,20	39,80	49,98
043_A	Blok D Zuidelijke gevel 8	7,50	36,81	33,44	27,20	37,25
043_B	Blok D Zuidelijke gevel 8	10,60	38,69	35,29	29,01	39,10
043_C	Blok D Zuidelijke gevel 8	13,70	43,39	39,97	33,61	43,77
043_D	Blok D Zuidelijke gevel 8	16,80	46,99	43,58	37,17	47,36
043_E	Blok D Zuidelijke gevel 8	19,90	49,31	45,90	39,49	49,68
044_A	Blok D Zuidelijke gevel 9	7,50	36,96	33,58	27,35	37,40
044_B	Blok D Zuidelijke gevel 9	10,60	38,87	35,46	29,18	39,28
044_C	Blok D Zuidelijke gevel 9	13,70	43,65	40,25	33,87	44,03
044_D	Blok D Zuidelijke gevel 9	16,80	47,17	43,76	37,36	47,54
044_E	Blok D Zuidelijke gevel 9	19,90	49,43	46,00	39,61	49,79

Alle getoonde dB-waarden zijn A-gewogen

Rapport: Resultatentabel
 Model: M01 V03 Wegverkeerslawai Performance Factory Enschede
 LAeq totaalresultaten voor toetspunten
 Groep: Wegen
 Groepsreductie: Nee

Naam						
Toetspunt	Omschrijving	Hoogte	Dag	Avond	Nacht	Lden
045_A	Blok D Westelijke gevel 1	7,50	43,85	40,87	33,98	44,30
045_B	Blok D Westelijke gevel 1	10,60	45,11	42,09	35,25	45,55
045_C	Blok D Westelijke gevel 1	13,70	45,52	42,50	35,67	45,97
045_D	Blok D Westelijke gevel 1	16,80	45,69	42,67	35,89	46,15
045_E	Blok D Westelijke gevel 1	19,90	46,09	43,04	36,31	46,55
046_A	Blok D Oostelijke gevel 1	7,50	34,57	31,28	24,92	35,02
046_B	Blok D Oostelijke gevel 1	10,60	35,75	32,47	26,05	36,18
046_C	Blok D Oostelijke gevel 1	13,70	37,25	33,97	27,52	37,67
046_D	Blok D Oostelijke gevel 1	16,80	40,37	37,04	30,58	40,76
046_E	Blok D Oostelijke gevel 1	19,90	43,90	40,57	34,07	44,28
047_A	Blok C2 Oostelijke gevel 1	7,50	43,88	40,76	34,92	44,60
047_B	Blok C2 Oostelijke gevel 1	10,60	44,15	40,99	35,09	44,83
047_C	Blok C2 Oostelijke gevel 1	13,70	43,48	40,34	34,45	44,17
047_D	Blok C2 Oostelijke gevel 1	16,80	43,15	40,05	34,22	43,89
047_E	Blok C2 Oostelijke gevel 1	19,90	43,38	40,26	34,39	44,09
048_A	Blok C2 Oostelijke gevel 2	7,50	44,15	41,04	35,22	44,88
048_B	Blok C2 Oostelijke gevel 2	10,60	44,39	41,24	35,36	45,08
048_C	Blok C2 Oostelijke gevel 2	13,70	43,75	40,63	34,78	44,47
048_D	Blok C2 Oostelijke gevel 2	16,80	43,45	40,37	34,58	44,21
048_E	Blok C2 Oostelijke gevel 2	19,90	43,77	40,67	34,83	44,50
049_A	Blok C2 Westelijke gevel 1	7,50	35,46	32,20	25,74	35,89
049_B	Blok C2 Westelijke gevel 1	10,60	36,67	33,43	26,92	37,10

Alle getoonde dB-waarden zijn A-gewogen

Rapport: Resultatentabel
 Model: M01 V03 Wegverkeerslawai Performance Factory Enschede
 LAeq totaalresultaten voor toetspunten
 Groep: Wegen
 Groepsreductie: Nee

Naam						
Toetspunt	Omschrijving	Hoogte	Dag	Avond	Nacht	Lden
049_C	Blok C2 Westelijke gevel 1	13,70	39,06	35,77	29,27	39,46
049_D	Blok C2 Westelijke gevel 1	16,80	42,15	38,82	32,34	42,54
049_E	Blok C2 Westelijke gevel 1	19,90	44,80	41,49	34,98	45,19
050_A	Blok C2 Westelijke gevel 2	7,50	35,82	32,54	26,10	36,25
050_B	Blok C2 Westelijke gevel 2	10,60	37,23	33,95	27,48	37,65
050_C	Blok C2 Westelijke gevel 2	13,70	39,48	36,15	29,70	39,88
050_D	Blok C2 Westelijke gevel 2	16,80	43,74	40,35	33,92	44,11
050_E	Blok C2 Westelijke gevel 2	19,90	46,20	42,81	36,38	46,57
051_A	Blok C2 Noordelijke gevel 1	7,50	49,95	46,50	40,10	50,30
051_B	Blok C2 Noordelijke gevel 1	10,60	50,31	46,88	40,47	50,66
051_C	Blok C2 Noordelijke gevel 1	13,70	50,44	47,01	40,60	50,79
051_D	Blok C2 Noordelijke gevel 1	16,80	50,51	47,07	40,67	50,86
051_E	Blok C2 Noordelijke gevel 1	19,90	50,86	47,43	41,01	51,21
052a_A	Blok C1 Oostelijke gevel 1a	1,50	42,60	39,54	33,80	43,39
052a_B	Blok C1 Oostelijke gevel 1a	4,50	44,25	41,21	35,49	45,06
052a_C	Blok C1 Oostelijke gevel 1a	7,50	44,77	41,70	35,92	45,54
052a_D	Blok C1 Oostelijke gevel 1a	10,60	44,85	41,72	35,87	45,56
052a_E	Blok C1 Oostelijke gevel 1a	13,70	44,81	41,69	35,85	45,53
052a_F	Blok C1 Oostelijke gevel 1a	16,80	43,93	40,90	35,19	44,75
052b_A	Blok C1 Oostelijke gevel 1b	19,90	44,30	41,27	35,55	45,12
052b_B	Blok C1 Oostelijke gevel 1b	23,00	44,45	41,42	35,66	45,25
052b_C	Blok C1 Oostelijke gevel 1b	26,10	44,67	41,60	35,81	45,44

Alle getoonde dB-waarden zijn A-gewogen

Rapport: Resultatentabel
 Model: M01 V03 Wegverkeerslawai Performance Factory Enschede
 LAeq totaalresultaten voor toetspunten
 Groep: Wegen
 Groepsreductie: Nee

Naam						
Toetspunt	Omschrijving	Hoogte	Dag	Avond	Nacht	Lden
053a_A	Blok C1 Oostelijke gevel 2a	1,50	43,59	40,54	34,81	44,39
053a_B	Blok C1 Oostelijke gevel 2a	4,50	45,33	42,28	36,55	46,13
053a_C	Blok C1 Oostelijke gevel 2a	7,50	45,55	42,49	36,75	46,34
053a_D	Blok C1 Oostelijke gevel 2a	10,60	45,71	42,61	36,81	46,46
053a_E	Blok C1 Oostelijke gevel 2a	13,70	46,16	43,04	37,19	46,88
053a_F	Blok C1 Oostelijke gevel 2a	16,80	45,08	42,06	36,36	45,91
053b_A	Blok C1 Oostelijke gevel 2b	19,90	45,29	42,27	36,57	46,12
053b_B	Blok C1 Oostelijke gevel 2b	23,00	45,21	42,19	36,47	46,03
053b_C	Blok C1 Oostelijke gevel 2b	26,10	45,42	42,37	36,62	46,21
054a_A	Blok C1 Oostelijke gevel 3a	1,50	44,27	41,24	35,52	45,09
054a_B	Blok C1 Oostelijke gevel 3a	4,50	45,82	42,80	37,11	46,65
054a_C	Blok C1 Oostelijke gevel 3a	7,50	45,94	42,90	37,20	46,76
054a_D	Blok C1 Oostelijke gevel 3a	10,60	46,15	43,09	37,33	46,93
054a_E	Blok C1 Oostelijke gevel 3a	13,70	46,82	43,71	37,87	47,55
054a_F	Blok C1 Oostelijke gevel 3a	16,80	45,84	42,82	37,12	46,67
054b_A	Blok C1 Oostelijke gevel 3b	19,90	45,84	42,82	37,12	46,67
054b_B	Blok C1 Oostelijke gevel 3b	23,00	45,60	42,58	36,88	46,43
054b_C	Blok C1 Oostelijke gevel 3b	26,10	46,19	43,16	37,43	47,00
055a_A	Blok C1 Oostelijke gevel 4a	1,50	45,28	42,26	36,55	46,11
055a_B	Blok C1 Oostelijke gevel 4a	4,50	46,74	43,72	38,03	47,57
055a_C	Blok C1 Oostelijke gevel 4a	7,50	46,93	43,90	38,20	47,75
055a_D	Blok C1 Oostelijke gevel 4a	10,60	47,15	44,09	38,35	47,94

Alle getoonde dB-waarden zijn A-gewogen

Rapport: Resultatentabel
 Model: M01 V03 Wegverkeerslawai Performance Factory Enschede
 LAeq totaalresultaten voor toetspunten
 Groep: Wegen
 Groepsreductie: Nee

Naam						
Toetspunt	Omschrijving	Hoogte	Dag	Avond	Nacht	Lden
055a_E	Blok C1 Oostelijke gevel 4a	13,70	47,63	44,54	38,73	48,38
055a_F	Blok C1 Oostelijke gevel 4a	16,80	46,79	43,78	38,09	47,63
055b_A	Blok C1 Oostelijke gevel 4b	19,90	46,80	43,79	38,10	47,64
055b_B	Blok C1 Oostelijke gevel 4b	23,00	46,78	43,77	38,07	47,62
055b_C	Blok C1 Oostelijke gevel 4b	26,10	47,00	43,98	38,26	47,82
056a_A	Blok C1 Oostelijke gevel 5a	1,50	46,23	43,21	37,51	47,06
056a_B	Blok C1 Oostelijke gevel 5a	4,50	47,54	44,52	38,83	48,37
056a_C	Blok C1 Oostelijke gevel 5a	7,50	47,66	44,63	38,92	48,48
056a_D	Blok C1 Oostelijke gevel 5a	10,60	47,80	44,75	39,02	48,60
056a_E	Blok C1 Oostelijke gevel 5a	13,70	48,13	45,05	39,27	48,90
056a_F	Blok C1 Oostelijke gevel 5a	16,80	47,56	44,54	38,85	48,39
056b_A	Blok C1 Oostelijke gevel 5b	19,90	47,50	44,49	38,80	48,34
056b_B	Blok C1 Oostelijke gevel 5b	23,00	47,57	44,56	38,85	48,40
056b_C	Blok C1 Oostelijke gevel 5b	26,10	47,65	44,63	38,89	48,46
057a_A	Blok C1 Oostelijke gevel 6a	1,50	47,45	44,44	38,75	48,29
057a_B	Blok C1 Oostelijke gevel 6a	4,50	48,60	45,59	39,91	49,44
057a_C	Blok C1 Oostelijke gevel 6a	7,50	48,68	45,66	39,98	49,52
057a_D	Blok C1 Oostelijke gevel 6a	10,60	48,73	45,70	39,99	49,55
057a_E	Blok C1 Oostelijke gevel 6a	13,70	48,89	45,84	40,10	49,69
057a_F	Blok C1 Oostelijke gevel 6a	16,80	48,56	45,56	39,88	49,41
057b_A	Blok C1 Oostelijke gevel 6b	19,90	48,33	45,33	39,65	49,18
057b_B	Blok C1 Oostelijke gevel 6b	23,00	48,35	45,35	39,67	49,20

Alle getoonde dB-waarden zijn A-gewogen

Rapport: Resultatentabel
 Model: M01 V03 Wegverkeerslawaai Performance Factory Enschede
 LAeq totaalresultaten voor toetspunten
 Groep: Wegen
 Groepsreductie: Nee

Naam						
Toetspunt	Omschrijving	Hoogte	Dag	Avond	Nacht	Lden
057b_C	Blok C1 Oostelijke gevel 6b	26,10	47,96	44,94	39,25	48,79
058a_A	Blok C1 Zuidelijke gevel 1a	1,50	39,09	36,01	30,21	39,85
058a_B	Blok C1 Zuidelijke gevel 1a	4,50	40,64	37,58	31,82	41,42
058a_C	Blok C1 Zuidelijke gevel 1a	7,50	40,92	37,83	32,07	41,69
058a_D	Blok C1 Zuidelijke gevel 1a	10,60	41,45	38,33	32,56	42,20
058a_E	Blok C1 Zuidelijke gevel 1a	13,70	42,88	39,70	33,85	43,56
058a_F	Blok C1 Zuidelijke gevel 1a	16,80	43,74	40,63	34,87	44,50
058b_A	Blok C1 Zuidelijke gevel 1b	19,90	47,40	44,15	38,10	47,97
058b_B	Blok C1 Zuidelijke gevel 1b	23,00	52,11	48,78	42,56	52,58
058b_C	Blok C1 Zuidelijke gevel 1b	26,10	53,71	50,37	44,15	54,18
059a_A	Blok C1 Westelijke gevel 1a	1,50	35,26	31,98	25,58	35,70
059a_B	Blok C1 Westelijke gevel 1a	4,50	36,06	32,76	26,40	36,50
059a_C	Blok C1 Westelijke gevel 1a	7,50	37,21	33,87	27,54	37,64
059a_D	Blok C1 Westelijke gevel 1a	10,60	38,56	35,19	28,87	38,98
059a_E	Blok C1 Westelijke gevel 1a	13,70	41,65	38,25	31,91	42,04
059a_F	Blok C1 Westelijke gevel 1a	16,80	44,85	41,45	35,08	45,23
059b_A	Blok C1 Westelijke gevel 1b	19,90	48,80	45,37	39,00	49,17
059b_B	Blok C1 Westelijke gevel 1b	23,00	53,46	50,05	43,66	53,83
059b_C	Blok C1 Westelijke gevel 1b	26,10	53,94	50,54	44,16	54,32
060a_A	Blok C1 Westelijke gevel 2a	1,50	35,26	31,98	25,58	35,70
060a_B	Blok C1 Westelijke gevel 2a	4,50	36,12	32,81	26,47	36,56
060a_C	Blok C1 Westelijke gevel 2a	7,50	37,37	34,02	27,69	37,79

Alle getoonde dB-waarden zijn A-gewogen

Rapport: Resultatentabel
 Model: M01 V03 Wegverkeerslawaa Performance Factory Enschede
 LAeq totaalresultaten voor toetspunten
 Groep: Wegen
 Groepsreductie: Nee

Naam						
Toetspunt	Omschrijving	Hoogte	Dag	Avond	Nacht	Lden
060a_D	Blok C1 Westelijke gevel 2a	10,60	38,95	35,57	29,25	39,36
060a_E	Blok C1 Westelijke gevel 2a	13,70	42,36	38,96	32,60	42,75
060a_F	Blok C1 Westelijke gevel 2a	16,80	46,25	42,84	36,45	46,62
060b_A	Blok C1 Westelijke gevel 2b	19,90	49,80	46,37	39,98	50,16
060b_B	Blok C1 Westelijke gevel 2b	23,00	53,06	49,64	43,23	53,42
060b_C	Blok C1 Westelijke gevel 2b	26,10	53,64	50,25	43,84	54,02
061a_A	Blok C1 Westelijke gevel 3a	1,50	35,32	32,03	25,64	35,76
061a_B	Blok C1 Westelijke gevel 3a	4,50	36,20	32,88	26,54	36,64
061a_C	Blok C1 Westelijke gevel 3a	7,50	37,50	34,14	27,81	37,92
061a_D	Blok C1 Westelijke gevel 3a	10,60	39,08	35,70	29,37	39,49
061a_E	Blok C1 Westelijke gevel 3a	13,70	42,49	39,08	32,73	42,87
061a_F	Blok C1 Westelijke gevel 3a	16,80	46,13	42,71	36,33	46,50
061b_A	Blok C1 Westelijke gevel 3b	19,90	49,51	46,09	39,69	49,87
061b_B	Blok C1 Westelijke gevel 3b	23,00	52,37	48,95	42,55	52,73
061b_C	Blok C1 Westelijke gevel 3b	26,10	52,93	49,56	43,12	53,31
062a_A	Blok C1 Westelijke gevel 4a	1,50	35,22	31,94	25,53	35,66
062a_B	Blok C1 Westelijke gevel 4a	4,50	36,11	32,80	26,45	36,55
062a_C	Blok C1 Westelijke gevel 4a	7,50	37,47	34,12	27,78	37,89
062a_D	Blok C1 Westelijke gevel 4a	10,60	39,10	35,73	29,38	39,51
062a_E	Blok C1 Westelijke gevel 4a	13,70	42,61	39,20	32,83	42,99
062a_F	Blok C1 Westelijke gevel 4a	16,80	46,06	42,65	36,26	46,43
062b_A	Blok C1 Westelijke gevel 4b	19,90	49,27	45,86	39,45	49,64

Alle getoonde dB-waarden zijn A-gewogen

Rapport: Resultatentabel
 Model: M01 V03 Wegverkeerslawai Performance Factory Enschede
 LAeq totaalresultaten voor toetspunten
 Groep: Wegen
 Groepsreductie: Nee

Naam						
Toetspunt	Omschrijving	Hoogte	Dag	Avond	Nacht	Lden
062b_B	Blok C1 Westelijke gevel 4b	23,00	51,85	48,44	42,03	52,22
062b_C	Blok C1 Westelijke gevel 4b	26,10	52,81	49,45	43,00	53,19
063a_A	Blok C1 Westelijke gevel 5a	1,50	35,07	31,78	25,39	35,51
063a_B	Blok C1 Westelijke gevel 5a	4,50	36,01	32,68	26,34	36,44
063a_C	Blok C1 Westelijke gevel 5a	7,50	37,39	34,03	27,69	37,81
063a_D	Blok C1 Westelijke gevel 5a	10,60	39,16	35,78	29,43	39,56
063a_E	Blok C1 Westelijke gevel 5a	13,70	42,71	39,30	32,93	43,09
063a_F	Blok C1 Westelijke gevel 5a	16,80	46,43	43,02	36,63	46,80
063b_A	Blok C1 Westelijke gevel 5b	19,90	49,27	45,85	39,45	49,63
063b_B	Blok C1 Westelijke gevel 5b	23,00	51,03	47,63	41,22	51,40
063b_C	Blok C1 Westelijke gevel 5b	26,10	52,55	49,20	42,73	52,93
064a_A	Blok C1 Westelijke gevel 6a	1,50	34,97	31,68	25,26	35,40
064a_B	Blok C1 Westelijke gevel 6a	4,50	35,87	32,55	26,19	36,30
064a_C	Blok C1 Westelijke gevel 6a	7,50	37,03	33,68	27,32	37,44
064a_D	Blok C1 Westelijke gevel 6a	10,60	38,43	35,09	28,70	38,84
064a_E	Blok C1 Westelijke gevel 6a	13,70	40,17	36,79	30,42	40,56
064a_F	Blok C1 Westelijke gevel 6a	16,80	43,41	40,02	33,62	43,79
064b_A	Blok C1 Westelijke gevel 6b	19,90	47,38	43,97	37,57	47,75
064b_B	Blok C1 Westelijke gevel 6b	23,00	50,20	46,81	40,39	50,57
064b_C	Blok C1 Westelijke gevel 6b	26,10	52,67	49,33	42,85	53,05
065_A	Blok A Zuidelijke gevel 1	1,50	60,04	56,86	50,92	60,69
065_C	Blok A Zuidelijke gevel 1	7,70	60,58	57,35	51,32	61,17

Alle getoonde dB-waarden zijn A-gewogen

Rapport: Resultatentabel
 Model: M01 V03 Wegverkeerslawaai Performance Factory Enschede
 LAeq totaalresultaten voor toetspunten
 Groep: Wegen
 Groepsreductie: Nee

Naam						
Toetspunt	Omschrijving	Hoogte	Dag	Avond	Nacht	Lden
065_D	Blok A Zuidelijke gevel 1	10,80	60,33	57,08	51,02	60,90
066_A	Blok A Zuidelijke gevel 2	1,50	59,75	56,60	50,69	60,43
066_C	Blok A Zuidelijke gevel 2	7,70	60,26	57,05	51,06	60,88
066_D	Blok A Zuidelijke gevel 2	10,80	60,01	56,78	50,75	60,60
067_A	Blok A Zuidelijke gevel 3	1,50	59,39	56,26	50,41	60,10
067_C	Blok A Zuidelijke gevel 3	7,70	59,81	56,63	50,68	60,46
067_D	Blok A Zuidelijke gevel 3	10,80	59,57	56,37	50,39	60,20
068_A	Blok A Zuidelijke gevel 4	1,50	59,16	56,05	50,22	59,89
068_C	Blok A Zuidelijke gevel 4	7,70	59,51	56,34	50,43	60,18
068_D	Blok A Zuidelijke gevel 4	10,80	59,22	56,04	50,09	59,87
069_A	Blok A Zuidelijke gevel 5	1,50	58,95	55,85	50,03	59,69
069_C	Blok A Zuidelijke gevel 5	7,70	59,23	56,08	50,18	59,91
069_D	Blok A Zuidelijke gevel 5	10,80	58,93	55,76	49,82	59,59
070_A	Blok A Zuidelijke gevel 6	1,50	59,03	55,92	50,08	59,76
070_C	Blok A Zuidelijke gevel 6	7,70	59,39	56,22	50,30	60,05
070_D	Blok A Zuidelijke gevel 6	10,80	59,12	55,93	49,97	59,76
071_A	Blok B Zuidelijke gevel 1	1,50	59,07	56,00	50,25	59,85
071_C	Blok B Zuidelijke gevel 1	7,70	59,09	55,98	50,16	59,82
071_D	Blok B Zuidelijke gevel 1	10,80	58,73	55,60	49,74	59,44
071_E	Blok B Zuidelijke gevel 1	13,90	58,56	55,40	49,49	59,23
071_F	Blok B Zuidelijke gevel 1	17,00	58,31	55,12	49,17	58,95
072_A	Blok B Zuidelijke gevel 2	1,50	58,97	55,91	50,17	59,76

Alle getoonde dB-waarden zijn A-gewogen

Rapport: Resultatentabel
 Model: M01 V03 Wegverkeerslawai Performance Factory Enschede
 LAeq totaalresultaten voor toetspunten
 Groep: Wegen
 Groepsreductie: Nee

Naam						
Toetspunt	Omschrijving	Hoogte	Dag	Avond	Nacht	Lden
072_C	Blok B Zuidelijke gevel 2	7,70	58,98	55,88	50,07	59,72
072_D	Blok B Zuidelijke gevel 2	10,80	58,61	55,49	49,65	59,33
072_E	Blok B Zuidelijke gevel 2	13,90	58,45	55,31	49,41	59,14
072_F	Blok B Zuidelijke gevel 2	17,00	58,15	54,98	49,06	58,81
073_A	Blok B Zuidelijke gevel 3	1,50	58,81	55,76	50,03	59,61
073_C	Blok B Zuidelijke gevel 3	7,70	58,77	55,69	49,90	59,53
073_D	Blok B Zuidelijke gevel 3	10,80	58,35	55,25	49,44	59,09
073_E	Blok B Zuidelijke gevel 3	13,90	58,20	55,07	49,20	58,90
073_F	Blok B Zuidelijke gevel 3	17,00	57,98	54,82	48,91	58,65
074_A	Blok B Zuidelijke gevel 4	1,50	58,67	55,63	49,90	59,48
074_C	Blok B Zuidelijke gevel 4	7,70	58,66	55,59	49,81	59,43
074_D	Blok B Zuidelijke gevel 4	10,80	58,23	55,14	49,34	58,98
074_E	Blok B Zuidelijke gevel 4	13,90	58,08	54,96	49,10	58,79
074_F	Blok B Zuidelijke gevel 4	17,00	57,87	54,72	48,82	58,55
075_A	Blok B Zuidelijke gevel 5	1,50	58,57	55,53	49,82	59,38
075_C	Blok B Zuidelijke gevel 5	7,70	58,55	55,48	49,71	59,32
075_D	Blok B Zuidelijke gevel 5	10,80	58,12	55,04	49,25	58,88
075_E	Blok B Zuidelijke gevel 5	13,90	57,90	54,79	48,96	58,63
075_F	Blok B Zuidelijke gevel 5	17,00	57,68	54,55	48,67	58,38
076_A	Blok B Oostelijke gevel 1	1,50	52,55	49,54	43,86	53,39
076_B	Blok B Oostelijke gevel 1	4,60	52,92	49,91	44,22	53,76
076_C	Blok B Oostelijke gevel 1	7,70	52,80	49,78	44,08	53,63

Alle getoonde dB-waarden zijn A-gewogen

Rapport: Resultatentabel
 Model: M01 V03 Wegverkeerslawaa Performance Factory Enschede
 LAeq totaalresultaten voor toetspunten
 Groep: Wegen
 Groepsreductie: Nee

Naam						
Toetspunt	Omschrijving	Hoogte	Dag	Avond	Nacht	Lden
076_D	Blok B Oostelijke gevel 1	10,80	52,59	49,56	43,86	53,41
076_E	Blok B Oostelijke gevel 1	13,90	52,22	49,19	43,50	53,05
076_F	Blok B Oostelijke gevel 1	17,00	51,69	48,69	43,02	52,54
077_A	Blok B Noordelijke gevel 1	1,50	40,05	36,99	31,14	40,80
077_B	Blok B Noordelijke gevel 1	4,60	40,95	37,89	32,08	41,72
077_C	Blok B Noordelijke gevel 1	7,70	40,93	37,86	32,05	41,69
077_D	Blok B Noordelijke gevel 1	10,80	41,10	38,01	32,16	41,83
077_E	Blok B Noordelijke gevel 1	13,90	41,36	38,23	32,33	42,05
077_F	Blok B Noordelijke gevel 1	17,00	41,55	38,37	32,46	42,21
078_A	Blok B Noordelijke gevel 2	1,50	39,12	36,04	30,16	39,85
078_B	Blok B Noordelijke gevel 2	4,60	40,26	37,20	31,38	41,02
078_C	Blok B Noordelijke gevel 2	7,70	40,31	37,23	31,41	41,06
078_D	Blok B Noordelijke gevel 2	10,80	40,46	37,36	31,51	41,19
078_E	Blok B Noordelijke gevel 2	13,90	40,57	37,45	31,57	41,28
078_F	Blok B Noordelijke gevel 2	17,00	41,17	37,99	32,05	41,82
079_A	Blok B Noordelijke gevel 3	1,50	34,13	30,83	24,44	34,56
079_B	Blok B Noordelijke gevel 3	4,60	34,53	31,20	24,87	34,96
079_C	Blok B Noordelijke gevel 3	7,70	35,33	31,98	25,66	35,76
079_D	Blok B Noordelijke gevel 3	10,80	36,87	33,48	27,16	37,28
079_E	Blok B Noordelijke gevel 3	13,90	40,38	36,97	30,60	40,76
079_F	Blok B Noordelijke gevel 3	17,00	43,26	39,85	33,46	43,63
080_A	Blok B Noordelijke gevel 4	1,50	34,09	30,81	24,33	34,50

Alle getoonde dB-waarden zijn A-gewogen

Rapport: Resultatentabel
 Model: M01 V03 Wegverkeerslawaai Performance Factory Enschede
 LAeq totaalresultaten voor toetspunten
 Groep: Wegen
 Groepsreductie: Nee

Naam						
Toetspunt	Omschrijving	Hoogte	Dag	Avond	Nacht	Lden
080_B	Blok B Noordelijke gevel 4	4,60	34,52	31,22	24,80	34,94
080_C	Blok B Noordelijke gevel 4	7,70	35,49	32,16	25,77	35,91
080_D	Blok B Noordelijke gevel 4	10,80	37,11	33,76	27,37	37,51
080_E	Blok B Noordelijke gevel 4	13,90	40,86	37,48	31,06	41,24
080_F	Blok B Noordelijke gevel 4	17,00	43,21	39,83	33,40	43,59
081_A	Blok B Noordelijke gevel 5	1,50	34,36	31,05	24,59	34,76
081_B	Blok B Noordelijke gevel 5	4,60	35,08	31,73	25,33	35,48
081_C	Blok B Noordelijke gevel 5	7,70	36,78	33,40	27,02	37,17
081_D	Blok B Noordelijke gevel 5	10,80	40,67	37,26	30,87	41,04
081_E	Blok B Noordelijke gevel 5	13,90	43,19	39,79	33,38	43,56
081_F	Blok B Noordelijke gevel 5	17,00	44,94	41,55	35,13	45,31
082_A	Blok A Noordelijke gevel 1	1,50	34,23	30,91	24,45	34,63
082_B	Blok A Noordelijke gevel 1	4,60	34,95	31,59	25,19	35,35
082_C	Blok A Noordelijke gevel 1	7,70	36,45	33,06	26,70	36,84
082_D	Blok A Noordelijke gevel 1	10,80	39,70	36,29	29,91	40,08
083_A	Blok A Noordelijke gevel 2	1,50	34,30	30,97	24,52	34,70
083_B	Blok A Noordelijke gevel 2	4,60	35,04	31,67	25,28	35,43
083_C	Blok A Noordelijke gevel 2	7,70	36,95	33,56	27,19	37,34
083_D	Blok A Noordelijke gevel 2	10,80	39,52	36,12	29,74	39,90
084_A	Blok A Noordelijke gevel 3	1,50	34,48	31,15	24,70	34,88
084_B	Blok A Noordelijke gevel 3	4,60	35,49	32,12	25,72	35,88
084_C	Blok A Noordelijke gevel 3	7,70	38,87	35,47	29,09	39,25

Alle getoonde dB-waarden zijn A-gewogen

Rapport: Resultatentabel
 Model: M01 V03 Wegverkeerslawaai Performance Factory Enschede
 LAeq totaalresultaten voor toetspunten
 Groep: Wegen
 Groepsreductie: Nee

Naam						
Toetspunt	Omschrijving	Hoogte	Dag	Avond	Nacht	Lden
084_D	Blok A Noordelijke gevel 3	10,80	40,68	37,27	30,89	41,06
085_A	Blok A Noordelijke gevel 4	1,50	34,97	31,61	25,18	35,36
085_B	Blok A Noordelijke gevel 4	4,60	37,24	33,83	27,43	37,61
085_C	Blok A Noordelijke gevel 4	7,70	43,02	39,60	33,19	43,38
085_D	Blok A Noordelijke gevel 4	10,80	44,21	40,79	34,38	44,57
086_A	Blok A Noordelijke gevel 5	1,50	34,50	31,17	24,70	34,89
086_B	Blok A Noordelijke gevel 5	4,60	36,03	32,64	26,24	36,41
086_C	Blok A Noordelijke gevel 5	7,70	42,26	38,84	32,43	42,62
086_D	Blok A Noordelijke gevel 5	10,80	43,33	39,91	33,51	43,69
087_C	Blok A Noordelijke gevel 6	7,70	35,98	32,59	26,21	36,37
087_D	Blok A Noordelijke gevel 6	10,80	36,75	33,36	26,99	37,14
088_C	Blok A Westelijke gevel 1	7,70	57,97	54,63	48,41	58,44
088_D	Blok A Westelijke gevel 1	10,80	57,93	54,58	48,34	58,38
089_A	Atelierwoning Oostelijke gevel 1	1,50	33,07	29,83	23,62	33,59
089_B	Atelierwoning Oostelijke gevel 1	4,60	33,34	30,10	24,00	33,90
090_A	Atelierwoning Oostelijke gevel 2	1,50	32,83	29,58	23,39	33,36
090_B	Atelierwoning Oostelijke gevel 2	4,60	33,27	30,02	23,96	33,84
091_A	Atelierwoning Oostelijke gevel 3	1,50	32,68	29,43	23,23	33,20
091_B	Atelierwoning Oostelijke gevel 3	4,60	33,15	29,89	23,82	33,71
092_A	Atelierwoning Oostelijke gevel 4	1,50	32,52	29,25	23,01	33,02
092_B	Atelierwoning Oostelijke gevel 4	4,60	32,91	29,64	23,51	33,44
093_A	Atelierwoning Oostelijke gevel 5	1,50	32,51	29,24	23,00	33,01

Alle getoonde dB-waarden zijn A-gewogen

Rapport: Resultatentabel
Model: M01 V03 Wegverkeerslawaai Performance Factory Enschede
L_{Aeq} totaalresultaten voor toetspunten
Groep: Wegen
Groepsreductie: Nee

Naam							
Toetspunt	Omschrijving	Hoogte	Dag	Avond	Nacht	Lden	
093_B	Atelierwoning Oostelijke gevel 5	4,60	32,90	29,62	23,47	33,42	
094_A	Atelierwoning Oostelijke gevel 6	1,50	32,34	29,07	22,82	32,83	
094_B	Atelierwoning Oostelijke gevel 6	4,60	32,64	29,37	23,21	33,16	

Alle getoonde dB-waarden zijn A-gewogen

Geomilieu V2020.2 Licentiehouder: Alcedo

7-7-2021 08:40:38

BIJLAGE 5

**REKENRESULTATEN
RAILVERKEERSLAWAAI**

ALCEDO 

**GEEN GEDOE.
GRAAG GEDAAN.**

Rapport: Resultatentabel
 Model: M02 V03 Railverkeer Performance Factory
 LAeq totaalresultaten voor toetspunten
 Groep: (hoofdgroep)
 Groepsreductie: Nee

Naam						
Toetspunt	Omschrijving	Hoogte	Dag	Avond	Nacht	Lden
001_C	Blok F Westelijke gevel 1	7,50	42,64	41,37	35,56	44,53
001_D	Blok F Westelijke gevel 1	10,60	42,21	40,98	35,42	44,24
001_E	Blok F Westelijke gevel 1	13,70	42,89	41,67	36,17	44,95
002_C	Blok F Westelijke gevel 2	7,50	41,76	40,50	34,70	43,66
002_D	Blok F Westelijke gevel 2	10,60	41,67	40,44	34,91	43,71
002_E	Blok F Westelijke gevel 2	13,70	42,39	41,18	35,72	44,48
003_C	Blok F Westelijke gevel 3	7,50	41,62	40,35	34,55	43,52
003_D	Blok F Westelijke gevel 3	10,60	41,77	40,55	34,98	43,80
003_E	Blok F Westelijke gevel 3	13,70	42,17	40,96	35,50	44,26
004_C	Blok F Westelijke gevel 4	7,50	40,08	38,83	33,04	42,00
004_D	Blok F Westelijke gevel 4	10,60	40,21	39,01	33,52	42,29
004_E	Blok F Westelijke gevel 4	13,70	40,45	39,28	33,96	42,63
005_C	Blok F Westelijke gevel 5	7,50	35,67	34,44	28,82	37,67
005_D	Blok F Westelijke gevel 5	10,60	36,51	35,39	30,31	38,83
005_E	Blok F Westelijke gevel 5	13,70	36,37	35,34	30,63	38,93
006_C	Blok F Zuidgevel	7,50	33,90	32,63	26,82	35,79
006_D	Blok F Zuidgevel	10,60	32,82	31,55	25,78	34,73
006_E	Blok F Zuidgevel	13,70	33,06	31,79	26,02	34,97
007_C	Blok F Oostelijke gevel 1	7,50	30,03	28,96	23,98	32,43
007_D	Blok F Oostelijke gevel 1	10,60	33,19	32,00	26,52	35,28
007_E	Blok F Oostelijke gevel 1	13,70	34,55	33,38	28,05	36,72
008_C	Blok F Oostelijke gevel 2	7,50	30,41	29,31	24,22	32,74

Alle getoonde dB-waarden zijn A-gewogen

Rapport: Resultatentabel
 Model: M02 V03 Railverkeer Performance Factory
 LAeq totaalresultaten voor toetspunten
 Groep: (hoofdgroep)
 Groepsreductie: Nee

Naam						
Toetspunt	Omschrijving	Hoogte	Dag	Avond	Nacht	Lden
008_D	Blok F Oostelijke gevel 2	10,60	33,45	32,24	26,68	35,49
008_E	Blok F Oostelijke gevel 2	13,70	34,64	33,44	27,97	36,73
009_C	Blok F Oostelijke gevel 1	7,50	31,34	30,21	25,01	33,60
009_D	Blok F Oostelijke gevel 1	10,60	33,94	32,71	27,05	35,92
009_E	Blok F Oostelijke gevel 1	13,70	34,41	33,13	27,26	36,27
010_C	Blok F Oostelijke gevel 3	7,50	31,88	30,75	25,51	34,12
010_D	Blok F Oostelijke gevel 3	10,60	34,30	33,06	27,33	36,25
010_E	Blok F Oostelijke gevel 3	13,70	34,94	33,73	28,22	37,00
011_C	Blok F Oostelijke gevel 4	7,50	34,10	32,91	27,40	36,18
011_D	Blok F Oostelijke gevel 4	10,60	36,81	35,54	29,67	38,68
011_E	Blok F Oostelijke gevel 4	13,70	37,03	35,76	29,92	38,91
012_A	Blok E Westelijke gevel 1	7,50	44,52	43,24	37,39	46,39
012_B	Blok E Westelijke gevel 1	10,60	45,42	44,15	38,37	47,33
012_C	Blok E Westelijke gevel 1	13,70	45,45	44,20	38,47	47,39
012_D	Blok E Westelijke gevel 1	16,80	45,37	44,12	38,43	47,33
012_E	Blok E Westelijke gevel 1	19,90	44,92	43,67	38,01	46,89
013_A	Blok E Westelijke gevel 2	7,50	44,51	43,23	37,40	46,39
013_B	Blok E Westelijke gevel 2	10,60	45,39	44,12	38,30	47,28
013_C	Blok E Westelijke gevel 2	13,70	45,50	44,24	38,49	47,43
013_D	Blok E Westelijke gevel 2	16,80	45,45	44,19	38,48	47,39
013_E	Blok E Westelijke gevel 2	19,90	45,16	43,91	38,22	47,12
014_A	Blok E Westelijke gevel 3	7,50	44,89	43,60	37,75	46,75

Alle getoonde dB-waarden zijn A-gewogen

Rapport: Resultatentabel
 Model: M02 V03 Railverkeer Performance Factory
 LAeq totaalresultaten voor toetspunten
 Groep: (hoofdgroep)
 Groepsreductie: Nee

Naam						
Toetspunt	Omschrijving	Hoogte	Dag	Avond	Nacht	Lden
014_B	Blok E Westelijke gevel 3	10,60	45,67	44,39	38,55	47,54
014_C	Blok E Westelijke gevel 3	13,70	45,84	44,58	38,80	47,75
014_D	Blok E Westelijke gevel 3	16,80	45,68	44,42	38,67	47,61
014_E	Blok E Westelijke gevel 3	19,90	45,12	43,87	38,15	47,06
015_A	Blok E Westelijke gevel 4	7,50	45,26	43,99	38,13	47,13
015_B	Blok E Westelijke gevel 4	10,60	45,92	44,64	38,79	47,79
015_C	Blok E Westelijke gevel 4	13,70	46,16	44,89	39,10	48,06
015_D	Blok E Westelijke gevel 4	16,80	46,00	44,73	38,98	47,92
015_E	Blok E Westelijke gevel 4	19,90	45,54	44,28	38,55	47,47
016_A	Blok E Westelijke gevel 5	7,50	45,51	44,23	38,38	47,38
016_B	Blok E Westelijke gevel 5	10,60	46,07	44,79	38,94	47,94
016_C	Blok E Westelijke gevel 5	13,70	46,23	44,96	39,17	48,13
016_D	Blok E Westelijke gevel 5	16,80	46,17	44,91	39,14	48,09
016_E	Blok E Westelijke gevel 5	19,90	45,64	44,38	38,64	47,57
017_A	Blok E Westelijke gevel 6	7,50	46,17	44,90	39,04	48,04
017_B	Blok E Westelijke gevel 6	10,60	46,61	45,32	39,48	48,48
017_C	Blok E Westelijke gevel 6	13,70	46,73	45,46	39,66	48,63
017_D	Blok E Westelijke gevel 6	16,80	46,58	45,31	39,53	48,49
017_E	Blok E Westelijke gevel 6	19,90	46,22	44,95	39,20	48,14
018_A	Blok E Westelijke gevel 7	7,50	46,62	45,34	39,48	48,49
018_B	Blok E Westelijke gevel 7	10,60	46,91	45,63	39,78	48,78
018_C	Blok E Westelijke gevel 7	13,70	47,08	45,81	40,00	48,97

Alle getoonde dB-waarden zijn A-gewogen

Rapport: Resultatentabel
 Model: M02 V03 Railverkeer Performance Factory
 LAeq totaalresultaten voor toetspunten
 Groep: (hoofdgroep)
 Groepsreductie: Nee

Naam						
Toetspunt	Omschrijving	Hoogte	Dag	Avond	Nacht	Lden
018_D	Blok E Westelijke gevel 7	16,80	47,01	45,74	39,94	48,91
018_E	Blok E Westelijke gevel 7	19,90	46,49	45,22	39,44	48,40
019_A	Blok E Oostelijke gevel 1	7,50	37,40	36,13	30,25	39,26
019_B	Blok E Oostelijke gevel 1	10,60	40,54	39,27	33,38	42,40
019_C	Blok E Oostelijke gevel 1	13,70	40,64	39,37	33,50	42,51
019_D	Blok E Oostelijke gevel 1	16,80	39,83	38,57	32,71	41,71
019_E	Blok E Oostelijke gevel 1	19,90	39,89	38,63	32,82	41,79
020_A	Blok E Oostelijke gevel 2	7,50	38,19	36,91	31,04	40,05
020_B	Blok E Oostelijke gevel 2	10,70	41,28	40,02	34,13	43,15
020_C	Blok E Oostelijke gevel 2	13,70	41,31	40,04	34,16	43,17
020_D	Blok E Oostelijke gevel 2	16,80	41,29	40,03	34,15	43,16
020_E	Blok E Oostelijke gevel 2	19,90	41,36	40,10	34,26	43,25
021_A	Blok E Oostelijke gevel 3	7,50	39,32	38,05	32,16	41,18
021_B	Blok E Oostelijke gevel 3	10,70	42,30	41,03	35,14	44,16
021_C	Blok E Oostelijke gevel 3	13,70	42,31	41,04	35,15	44,17
021_D	Blok E Oostelijke gevel 3	16,80	42,29	41,02	35,14	44,15
021_E	Blok E Oostelijke gevel 3	19,90	42,32	41,05	35,19	44,19
022_A	Blok E Oostelijke gevel 4	7,50	41,51	40,24	34,34	43,37
022_B	Blok E Oostelijke gevel 4	10,60	43,67	42,39	36,50	45,52
022_C	Blok E Oostelijke gevel 4	13,70	43,65	42,38	36,49	45,51
022_D	Blok E Oostelijke gevel 4	16,80	43,63	42,35	36,47	45,49
022_E	Blok E Oostelijke gevel 4	19,90	43,63	42,37	36,50	45,50

Alle getoonde dB-waarden zijn A-gewogen

Rapport: Resultatentabel
 Model: M02 V03 Railverkeer Performance Factory
 LAeq totaalresultaten voor toetspunten
 Groep: (hoofdgroep)
 Groepsreductie: Nee

Naam						
Toetspunt	Omschrijving	Hoogte	Dag	Avond	Nacht	Lden
023_A	Blok E Oostelijke gevel 5	7,50	43,40	42,12	36,22	45,25
023_B	Blok E Oostelijke gevel 5	10,60	44,48	43,20	37,31	46,33
023_C	Blok E Oostelijke gevel 5	13,70	44,46	43,18	37,29	46,31
023_D	Blok E Oostelijke gevel 5	16,80	44,42	43,14	37,26	46,28
023_E	Blok E Oostelijke gevel 5	19,90	44,44	43,16	37,28	46,30
024_A	Blok E Oostelijke gevel 6	7,50	45,03	43,75	37,87	46,89
024_B	Blok E Oostelijke gevel 6	10,60	45,42	44,14	38,25	47,27
024_C	Blok E Oostelijke gevel 6	13,70	45,41	44,13	38,24	47,26
024_D	Blok E Oostelijke gevel 6	16,80	45,39	44,11	38,22	47,24
024_E	Blok E Oostelijke gevel 6	19,90	45,38	44,10	38,23	47,24
025_A	Blok E Oostelijke gevel 7	7,50	46,02	44,74	38,85	47,87
025_B	Blok E Oostelijke gevel 7	10,60	46,24	44,96	39,07	48,09
025_C	Blok E Oostelijke gevel 7	13,70	46,23	44,96	39,06	48,09
025_D	Blok E Oostelijke gevel 7	16,80	46,23	44,95	39,05	48,08
025_E	Blok E Oostelijke gevel 7	19,90	46,25	44,98	39,09	48,11
026_A	Blok E Noordelijke gevel 1	7,50	50,11	48,83	42,95	51,97
026_B	Blok E Noordelijke gevel 1	10,60	50,29	49,01	43,14	52,15
026_C	Blok E Noordelijke gevel 1	13,70	50,30	49,02	43,17	52,17
026_D	Blok E Noordelijke gevel 1	16,80	50,24	48,97	43,12	52,12
026_E	Blok E Noordelijke gevel 1	19,90	50,17	48,90	43,05	52,05
027_A	Blok D Noordelijke gevel 1	7,50	49,30	48,02	42,14	51,16
027_B	Blok D Noordelijke gevel 1	10,60	49,48	48,20	42,33	51,34

Alle getoonde dB-waarden zijn A-gewogen

Rapport: Resultatentabel
 Model: M02 V03 Railverkeer Performance Factory
 LAeq totaalresultaten voor toetspunten
 Groep: (hoofdgroep)
 Groepsreductie: Nee

Naam						
Toetspunt	Omschrijving	Hoogte	Dag	Avond	Nacht	Lden
027_C	Blok D Noordelijke gevel 1	13,70	49,49	48,22	42,36	51,36
027_D	Blok D Noordelijke gevel 1	16,80	49,45	48,17	42,30	51,31
027_E	Blok D Noordelijke gevel 1	19,90	49,43	48,15	42,28	51,29
028_A	Blok D Noordelijke gevel 2	7,50	49,04	47,76	41,89	50,90
028_B	Blok D Noordelijke gevel 2	10,60	49,20	47,93	42,06	51,07
028_C	Blok D Noordelijke gevel 2	13,70	49,22	47,95	42,11	51,10
028_D	Blok D Noordelijke gevel 2	16,80	49,19	47,93	42,07	51,07
028_E	Blok D Noordelijke gevel 2	19,90	49,19	47,91	42,07	51,06
029_A	Blok D Noordelijke gevel 3	7,50	48,20	46,93	41,05	50,06
029_B	Blok D Noordelijke gevel 3	10,60	48,39	47,12	41,25	50,26
029_C	Blok D Noordelijke gevel 3	13,70	48,43	47,17	41,33	50,32
029_D	Blok D Noordelijke gevel 3	16,80	48,40	47,13	41,28	50,28
029_E	Blok D Noordelijke gevel 3	19,90	48,40	47,13	41,29	50,28
030_A	Blok D Noordelijke gevel 4	7,50	47,24	45,97	40,10	49,11
030_B	Blok D Noordelijke gevel 4	10,60	47,50	46,22	40,37	49,37
030_C	Blok D Noordelijke gevel 4	13,70	47,54	46,27	40,45	49,43
030_D	Blok D Noordelijke gevel 4	16,80	47,52	46,24	40,42	49,40
030_E	Blok D Noordelijke gevel 4	19,90	47,54	46,27	40,44	49,42
031_A	Blok D Noordelijke gevel 5	7,50	46,71	45,44	39,57	48,58
031_B	Blok D Noordelijke gevel 5	10,60	47,01	45,74	39,89	48,89
031_C	Blok D Noordelijke gevel 5	13,70	47,06	45,80	40,00	48,96
031_D	Blok D Noordelijke gevel 5	16,80	47,07	45,80	39,98	48,96

Alle getoonde dB-waarden zijn A-gewogen

Rapport: Resultatentabel
 Model: M02 V03 Railverkeer Performance Factory
 LAeq totaalresultaten voor toetspunten
 Groep: (hoofdgroep)
 Groepsreductie: Nee

Naam						
Toetspunt	Omschrijving	Hoogte	Dag	Avond	Nacht	Lden
031_E	Blok D Noordelijke gevel 5	19,90	47,14	45,87	40,05	49,03
032_A	Blok D Noordelijke gevel 6	7,50	44,85	43,58	37,73	46,73
032_B	Blok D Noordelijke gevel 6	10,60	45,31	44,04	38,22	47,20
032_C	Blok D Noordelijke gevel 6	13,70	45,41	44,16	38,39	47,33
032_D	Blok D Noordelijke gevel 6	16,80	45,48	44,21	38,42	47,38
032_E	Blok D Noordelijke gevel 6	19,90	45,89	44,62	38,82	47,79
033_A	Blok D Noordelijke gevel 7	7,50	41,32	40,05	34,26	43,22
033_B	Blok D Noordelijke gevel 7	10,60	42,06	40,80	35,06	43,99
033_C	Blok D Noordelijke gevel 7	13,70	42,31	41,07	35,42	44,29
033_D	Blok D Noordelijke gevel 7	16,80	42,56	41,31	35,63	44,52
033_E	Blok D Noordelijke gevel 7	19,90	43,63	42,37	36,64	45,56
034_A	Blok D Noordelijke gevel 8	7,50	37,62	36,38	30,71	39,59
034_B	Blok D Noordelijke gevel 8	10,60	38,66	37,43	31,86	40,68
034_C	Blok D Noordelijke gevel 8	13,70	39,24	38,05	32,62	41,35
034_D	Blok D Noordelijke gevel 8	16,80	39,89	38,66	33,12	41,93
034_E	Blok D Noordelijke gevel 8	19,90	41,91	40,67	35,00	43,88
035_A	Blok D Noordelijke gevel 9	7,50	34,89	33,69	28,18	36,96
035_B	Blok D Noordelijke gevel 9	10,60	36,05	34,88	29,52	38,21
035_C	Blok D Noordelijke gevel 9	13,70	37,06	35,93	30,75	39,33
035_D	Blok D Noordelijke gevel 9	16,80	38,00	36,81	31,44	40,14
035_E	Blok D Noordelijke gevel 9	19,90	40,64	39,41	33,81	42,65
036_A	Blok D Zuidelijke gevel 1	7,50	29,42	28,79	25,39	32,99

Alle getoonde dB-waarden zijn A-gewogen

Rapport: Resultatentabel
 Model: M02 V03 Railverkeer Performance Factory
 LAeq totaalresultaten voor toetspunten
 Groep: (hoofdgroep)
 Groepsreductie: Nee

Naam						
Toetspunt	Omschrijving	Hoogte	Dag	Avond	Nacht	Lden
036_B	Blok D Zuidelijke gevel 1	10,60	23,91	22,75	17,53	26,14
036_C	Blok D Zuidelijke gevel 1	13,70	23,52	22,36	17,16	25,76
036_D	Blok D Zuidelijke gevel 1	16,80	22,30	21,32	16,88	25,04
036_E	Blok D Zuidelijke gevel 1	19,90	23,03	22,19	18,22	26,12
037_A	Blok D Zuidelijke gevel 2	7,50	24,19	22,98	17,48	26,26
037_B	Blok D Zuidelijke gevel 2	10,60	24,63	23,41	17,90	26,69
037_C	Blok D Zuidelijke gevel 2	13,70	24,78	23,59	18,20	26,91
037_D	Blok D Zuidelijke gevel 2	16,80	23,36	22,31	17,61	25,91
037_E	Blok D Zuidelijke gevel 2	19,90	23,27	22,41	18,36	26,30
038_A	Blok D Zuidelijke gevel 3	7,50	24,87	23,64	18,03	26,88
038_B	Blok D Zuidelijke gevel 3	10,60	25,78	24,54	18,94	27,78
038_C	Blok D Zuidelijke gevel 3	13,70	26,45	25,22	19,66	28,48
038_D	Blok D Zuidelijke gevel 3	16,80	28,79	27,58	22,05	30,84
038_E	Blok D Zuidelijke gevel 3	19,90	30,00	28,81	23,40	32,12
039_A	Blok D Zuidelijke gevel 4	7,50	25,28	24,03	18,39	27,26
039_B	Blok D Zuidelijke gevel 4	10,60	26,31	25,06	19,41	28,29
039_C	Blok D Zuidelijke gevel 4	13,70	27,46	26,22	20,58	29,45
039_D	Blok D Zuidelijke gevel 4	16,80	30,66	29,41	23,76	32,64
039_E	Blok D Zuidelijke gevel 4	19,90	31,47	30,25	24,73	33,52
040_A	Blok D Zuidelijke gevel 5	7,50	25,45	24,20	18,53	27,42
040_B	Blok D Zuidelijke gevel 5	10,60	26,39	25,14	19,46	28,35
040_C	Blok D Zuidelijke gevel 5	13,70	27,44	26,19	20,52	29,41

Alle getoonde dB-waarden zijn A-gewogen

Rapport: Resultatentabel
 Model: M02 V03 Railverkeer Performance Factory
 LAeq totaalresultaten voor toetspunten
 Groep: (hoofdgroep)
 Groepsreductie: Nee

Naam						
Toetspunt	Omschrijving	Hoogte	Dag	Avond	Nacht	Lden
040_D	Blok D Zuidelijke gevel 5	16,80	30,08	28,83	23,20	32,06
040_E	Blok D Zuidelijke gevel 5	19,90	30,79	29,58	24,12	32,88
041_A	Blok D Zuidelijke gevel 6	7,50	25,70	24,44	18,74	27,65
041_B	Blok D Zuidelijke gevel 6	10,60	26,69	25,43	19,72	28,63
041_C	Blok D Zuidelijke gevel 6	13,70	27,49	26,23	20,54	29,44
041_D	Blok D Zuidelijke gevel 6	16,80	30,04	28,79	23,13	32,01
041_E	Blok D Zuidelijke gevel 6	19,90	30,88	29,66	24,19	32,95
042_A	Blok D Zuidelijke gevel 7	7,50	25,79	24,53	18,82	27,73
042_B	Blok D Zuidelijke gevel 7	10,60	26,69	25,43	19,69	28,62
042_C	Blok D Zuidelijke gevel 7	13,70	27,56	26,30	20,58	29,50
042_D	Blok D Zuidelijke gevel 7	16,80	28,78	27,54	21,90	30,77
042_E	Blok D Zuidelijke gevel 7	19,90	28,07	26,91	21,73	30,32
043_A	Blok D Zuidelijke gevel 8	7,50	25,56	24,30	18,58	27,50
043_B	Blok D Zuidelijke gevel 8	10,60	26,46	25,19	19,44	28,38
043_C	Blok D Zuidelijke gevel 8	13,70	27,45	26,18	20,42	29,36
043_D	Blok D Zuidelijke gevel 8	16,80	29,53	28,27	22,55	31,47
043_E	Blok D Zuidelijke gevel 8	19,90	29,73	28,52	23,10	31,83
044_A	Blok D Zuidelijke gevel 9	7,50	25,52	24,26	18,54	27,46
044_B	Blok D Zuidelijke gevel 9	10,60	26,51	25,24	19,47	28,42
044_C	Blok D Zuidelijke gevel 9	13,70	28,58	27,30	21,50	30,47
044_D	Blok D Zuidelijke gevel 9	16,80	28,91	27,64	21,89	30,83
044_E	Blok D Zuidelijke gevel 9	19,90	28,59	27,40	22,04	30,73

Alle getoonde dB-waarden zijn A-gewogen

Rapport: Resultatentabel
 Model: M02 V03 Railverkeer Performance Factory
 LAeq totaalresultaten voor toetspunten
 Groep: (hoofdgroep)
 Groepsreductie: Nee

Naam						
Toetspunt	Omschrijving	Hoogte	Dag	Avond	Nacht	Lden
045_A	Blok D Westelijke gevel 1	7,50	43,57	42,33	36,56	45,50
045_B	Blok D Westelijke gevel 1	10,60	43,91	42,64	36,75	45,77
045_C	Blok D Westelijke gevel 1	13,70	43,86	42,58	36,69	45,71
045_D	Blok D Westelijke gevel 1	16,80	43,84	42,56	36,66	45,69
045_E	Blok D Westelijke gevel 1	19,90	43,82	42,55	36,65	45,68
046_A	Blok D Oostelijke gevel 1	7,50	27,77	26,52	20,81	29,72
046_B	Blok D Oostelijke gevel 1	10,60	28,84	27,58	21,81	30,76
046_C	Blok D Oostelijke gevel 1	13,70	30,10	28,83	23,02	31,99
046_D	Blok D Oostelijke gevel 1	16,80	32,27	30,99	25,20	34,16
046_E	Blok D Oostelijke gevel 1	19,90	35,75	34,49	28,74	37,68
047_A	Blok C2 Oostelijke gevel 1	7,50	36,86	35,63	29,98	38,85
047_B	Blok C2 Oostelijke gevel 1	10,60	37,44	36,20	30,52	39,41
047_C	Blok C2 Oostelijke gevel 1	13,70	37,72	36,52	30,97	39,77
047_D	Blok C2 Oostelijke gevel 1	16,80	37,90	36,62	30,74	39,76
047_E	Blok C2 Oostelijke gevel 1	19,90	39,70	38,42	32,53	41,55
048_A	Blok C2 Oostelijke gevel 2	7,50	36,70	35,48	29,84	38,70
048_B	Blok C2 Oostelijke gevel 2	10,60	37,29	36,04	30,27	39,21
048_C	Blok C2 Oostelijke gevel 2	13,70	37,54	36,32	30,69	39,54
048_D	Blok C2 Oostelijke gevel 2	16,80	37,73	36,45	30,56	39,58
048_E	Blok C2 Oostelijke gevel 2	19,90	39,44	38,16	32,27	41,29
049_A	Blok C2 Westelijke gevel 1	7,50	27,35	26,08	20,27	29,24
049_B	Blok C2 Westelijke gevel 1	10,60	28,02	26,75	20,93	29,91

Alle getoonde dB-waarden zijn A-gewogen

Rapport: Resultatentabel
 Model: M02 V03 Railverkeer Performance Factory
 LAeq totaalresultaten voor toetspunten
 Groep: (hoofdgroep)
 Groepsreductie: Nee

Naam						
Toetspunt	Omschrijving	Hoogte	Dag	Avond	Nacht	Lden
049_C	Blok C2 Westelijke gevel 1	13,70	28,75	27,48	21,66	30,64
049_D	Blok C2 Westelijke gevel 1	16,80	29,63	28,36	22,58	31,54
049_E	Blok C2 Westelijke gevel 1	19,90	32,26	31,02	25,42	34,26
050_A	Blok C2 Westelijke gevel 2	7,50	27,68	26,41	20,59	29,57
050_B	Blok C2 Westelijke gevel 2	10,60	28,40	27,13	21,31	30,29
050_C	Blok C2 Westelijke gevel 2	13,70	29,08	27,81	21,99	30,97
050_D	Blok C2 Westelijke gevel 2	16,80	29,45	28,19	22,40	31,36
050_E	Blok C2 Westelijke gevel 2	19,90	31,91	30,67	25,06	33,91
051_A	Blok C2 Noordelijke gevel 1	7,50	30,74	29,64	24,56	33,08
051_B	Blok C2 Noordelijke gevel 1	10,60	32,25	31,20	26,31	34,71
051_C	Blok C2 Noordelijke gevel 1	13,70	34,02	33,01	28,19	36,54
051_D	Blok C2 Noordelijke gevel 1	16,80	35,19	34,01	28,60	37,32
051_E	Blok C2 Noordelijke gevel 1	19,90	38,46	37,23	31,61	40,46
052a_A	Blok C1 Oostelijke gevel 1a	1,50	34,67	33,42	27,65	36,59
052a_B	Blok C1 Oostelijke gevel 1a	4,50	34,43	33,20	27,51	36,40
052a_C	Blok C1 Oostelijke gevel 1a	7,50	35,66	34,45	28,89	37,70
052a_D	Blok C1 Oostelijke gevel 1a	10,60	36,45	35,22	29,55	38,43
052a_E	Blok C1 Oostelijke gevel 1a	13,70	36,56	35,33	29,69	38,55
052a_F	Blok C1 Oostelijke gevel 1a	16,80	36,64	35,36	29,48	38,50
052b_A	Blok C1 Oostelijke gevel 1b	19,90	38,03	36,75	30,86	39,88
052b_B	Blok C1 Oostelijke gevel 1b	23,00	40,27	38,99	33,09	42,12
052b_C	Blok C1 Oostelijke gevel 1b	26,10	41,30	40,02	34,13	43,15

Alle getoonde dB-waarden zijn A-gewogen

Rapport: Resultatentabel
 Model: M02 V03 Railverkeer Performance Factory
 LAeq totaalresultaten voor toetspunten
 Groep: (hoofdgroep)
 Groepsreductie: Nee

Naam						
Toetspunt	Omschrijving	Hoogte	Dag	Avond	Nacht	Lden
053a_A	Blok C1 Oostelijke gevel 2a	1,50	36,89	35,62	29,80	38,78
053a_B	Blok C1 Oostelijke gevel 2a	4,50	36,52	35,26	29,49	38,44
053a_C	Blok C1 Oostelijke gevel 2a	7,50	37,63	36,39	30,70	39,59
053a_D	Blok C1 Oostelijke gevel 2a	10,60	38,52	37,27	31,55	40,46
053a_E	Blok C1 Oostelijke gevel 2a	13,70	38,43	37,17	31,41	40,35
053a_F	Blok C1 Oostelijke gevel 2a	16,80	38,50	37,23	31,34	40,36
053b_A	Blok C1 Oostelijke gevel 2b	19,90	39,34	38,06	32,17	41,19
053b_B	Blok C1 Oostelijke gevel 2b	23,00	40,61	39,33	33,44	42,46
053b_C	Blok C1 Oostelijke gevel 2b	26,10	41,25	39,97	34,08	43,10
054a_A	Blok C1 Oostelijke gevel 3a	1,50	36,47	35,20	29,38	38,36
054a_B	Blok C1 Oostelijke gevel 3a	4,50	36,01	34,76	28,98	37,93
054a_C	Blok C1 Oostelijke gevel 3a	7,50	37,06	35,81	30,09	39,00
054a_D	Blok C1 Oostelijke gevel 3a	10,60	38,03	36,78	31,03	39,96
054a_E	Blok C1 Oostelijke gevel 3a	13,70	37,92	36,65	30,83	39,81
054a_F	Blok C1 Oostelijke gevel 3a	16,80	38,01	36,73	30,85	39,87
054b_A	Blok C1 Oostelijke gevel 3b	19,90	38,57	37,29	31,41	40,43
054b_B	Blok C1 Oostelijke gevel 3b	23,00	39,84	38,57	32,67	41,70
054b_C	Blok C1 Oostelijke gevel 3b	26,10	40,79	39,51	33,61	42,64
055a_A	Blok C1 Oostelijke gevel 4a	1,50	36,70	35,44	29,61	38,59
055a_B	Blok C1 Oostelijke gevel 4a	4,50	36,17	34,91	29,13	38,08
055a_C	Blok C1 Oostelijke gevel 4a	7,50	37,17	35,92	30,18	39,11
055a_D	Blok C1 Oostelijke gevel 4a	10,60	38,19	36,94	31,19	40,12

Alle getoonde dB-waarden zijn A-gewogen

Rapport: Resultatentabel
 Model: M02 V03 Railverkeer Performance Factory
 LAeq totaalresultaten voor toetspunten
 Groep: (hoofdgroep)
 Groepsreductie: Nee

Naam						
Toetspunt	Omschrijving	Hoogte	Dag	Avond	Nacht	Lden
055a_E	Blok C1 Oostelijke gevel 4a	13,70	38,10	36,82	30,98	39,97
055a_F	Blok C1 Oostelijke gevel 4a	16,80	38,22	36,94	31,06	40,08
055b_A	Blok C1 Oostelijke gevel 4b	19,90	38,76	37,48	31,59	40,61
055b_B	Blok C1 Oostelijke gevel 4b	23,00	40,00	38,72	32,83	41,85
055b_C	Blok C1 Oostelijke gevel 4b	26,10	41,08	39,81	33,91	42,94
056a_A	Blok C1 Oostelijke gevel 5a	1,50	38,74	37,46	31,60	40,61
056a_B	Blok C1 Oostelijke gevel 5a	4,50	38,38	37,11	31,28	40,26
056a_C	Blok C1 Oostelijke gevel 5a	7,50	39,23	37,96	32,15	41,12
056a_D	Blok C1 Oostelijke gevel 5a	10,60	40,18	38,92	33,11	42,08
056a_E	Blok C1 Oostelijke gevel 5a	13,70	40,25	38,97	33,09	42,11
056a_F	Blok C1 Oostelijke gevel 5a	16,80	40,34	39,06	33,17	42,19
056b_A	Blok C1 Oostelijke gevel 5b	19,90	40,64	39,36	33,47	42,49
056b_B	Blok C1 Oostelijke gevel 5b	23,00	41,37	40,09	34,19	43,22
056b_C	Blok C1 Oostelijke gevel 5b	26,10	42,17	40,89	35,00	44,02
057a_A	Blok C1 Oostelijke gevel 6a	1,50	36,95	35,69	29,85	38,84
057a_B	Blok C1 Oostelijke gevel 6a	4,50	36,72	35,46	29,67	38,63
057a_C	Blok C1 Oostelijke gevel 6a	7,50	37,48	36,23	30,47	39,41
057a_D	Blok C1 Oostelijke gevel 6a	10,60	38,44	37,19	31,43	40,37
057a_E	Blok C1 Oostelijke gevel 6a	13,70	38,49	37,21	31,32	40,34
057a_F	Blok C1 Oostelijke gevel 6a	16,80	38,62	37,35	31,46	40,48
057b_A	Blok C1 Oostelijke gevel 6b	19,90	38,98	37,70	31,81	40,83
057b_B	Blok C1 Oostelijke gevel 6b	23,00	39,69	38,41	32,52	41,54

Alle getoonde dB-waarden zijn A-gewogen

Rapport: Resultatentabel
 Model: M02 V03 Railverkeer Performance Factory
 LAeq totaalresultaten voor toetspunten
 Groep: (hoofdgroep)
 Groepsreductie: Nee

Naam						
Toetspunt	Omschrijving	Hoogte	Dag	Avond	Nacht	Lden
057b_C	Blok C1 Oostelijke gevel 6b	26,10	40,66	39,39	33,49	42,52
058a_A	Blok C1 Zuidelijke gevel 1a	1,50	25,80	24,54	18,75	27,71
058a_B	Blok C1 Zuidelijke gevel 1a	4,50	25,18	23,92	18,18	27,11
058a_C	Blok C1 Zuidelijke gevel 1a	7,50	25,73	24,48	18,78	27,68
058a_D	Blok C1 Zuidelijke gevel 1a	10,60	26,85	25,62	19,98	28,84
058a_E	Blok C1 Zuidelijke gevel 1a	13,70	25,98	24,70	18,85	27,85
058a_F	Blok C1 Zuidelijke gevel 1a	16,80	26,52	25,23	19,39	28,39
058b_A	Blok C1 Zuidelijke gevel 1b	19,90	22,76	21,47	15,63	24,63
058b_B	Blok C1 Zuidelijke gevel 1b	23,00	15,45	14,15	8,36	17,33
058b_C	Blok C1 Zuidelijke gevel 1b	26,10	15,28	13,98	8,20	17,17
059a_A	Blok C1 Westelijke gevel 1a	1,50	26,38	25,13	19,46	28,35
059a_B	Blok C1 Westelijke gevel 1a	4,50	26,35	25,12	19,55	28,37
059a_C	Blok C1 Westelijke gevel 1a	7,50	27,13	25,92	20,47	29,22
059a_D	Blok C1 Westelijke gevel 1a	10,60	28,41	27,24	21,99	30,62
059a_E	Blok C1 Westelijke gevel 1a	13,70	29,79	28,72	23,90	32,27
059a_F	Blok C1 Westelijke gevel 1a	16,80	31,90	30,97	26,69	34,76
059b_A	Blok C1 Westelijke gevel 1b	19,90	32,56	31,71	27,72	35,63
059b_B	Blok C1 Westelijke gevel 1b	23,00	33,90	33,02	28,90	36,88
059b_C	Blok C1 Westelijke gevel 1b	26,10	36,04	35,05	30,51	38,72
060a_A	Blok C1 Westelijke gevel 2a	1,50	26,29	25,03	19,28	28,22
060a_B	Blok C1 Westelijke gevel 2a	4,50	26,26	25,00	19,29	28,20
060a_C	Blok C1 Westelijke gevel 2a	7,50	27,11	25,85	20,17	29,07

Alle getoonde dB-waarden zijn A-gewogen

Rapport: Resultatentabel
 Model: M02 V03 Railverkeer Performance Factory
 LAeq totaalresultaten voor toetspunten
 Groep: (hoofdgroep)
 Groepsreductie: Nee

Naam						
Toetspunt	Omschrijving	Hoogte	Dag	Avond	Nacht	Lden
060a_D	Blok C1 Westelijke gevel 2a	10,60	28,43	27,18	21,51	30,40
060a_E	Blok C1 Westelijke gevel 2a	13,70	30,06	28,81	23,15	32,03
060a_F	Blok C1 Westelijke gevel 2a	16,80	31,31	30,09	24,53	33,34
060b_A	Blok C1 Westelijke gevel 2b	19,90	31,82	30,65	25,35	34,01
060b_B	Blok C1 Westelijke gevel 2b	23,00	33,88	32,85	28,18	36,46
060b_C	Blok C1 Westelijke gevel 2b	26,10	35,80	34,78	30,10	38,39
061a_A	Blok C1 Westelijke gevel 3a	1,50	26,23	24,97	19,22	28,16
061a_B	Blok C1 Westelijke gevel 3a	4,50	26,29	25,03	19,31	28,23
061a_C	Blok C1 Westelijke gevel 3a	7,50	27,10	25,85	20,15	29,05
061a_D	Blok C1 Westelijke gevel 3a	10,60	28,39	27,14	21,46	30,35
061a_E	Blok C1 Westelijke gevel 3a	13,70	28,76	27,53	21,95	30,78
061a_F	Blok C1 Westelijke gevel 3a	16,80	29,77	28,57	23,15	31,88
061b_A	Blok C1 Westelijke gevel 3b	19,90	31,03	29,88	24,67	33,27
061b_B	Blok C1 Westelijke gevel 3b	23,00	33,43	32,41	27,75	36,03
061b_C	Blok C1 Westelijke gevel 3b	26,10	36,71	35,63	30,67	39,12
062a_A	Blok C1 Westelijke gevel 4a	1,50	26,48	25,21	19,46	28,40
062a_B	Blok C1 Westelijke gevel 4a	4,50	26,48	25,22	19,50	28,42
062a_C	Blok C1 Westelijke gevel 4a	7,50	27,34	26,08	20,37	29,28
062a_D	Blok C1 Westelijke gevel 4a	10,60	28,40	27,15	21,47	30,36
062a_E	Blok C1 Westelijke gevel 4a	13,70	29,10	27,87	22,27	31,11
062a_F	Blok C1 Westelijke gevel 4a	16,80	29,75	28,55	23,14	31,86
062b_A	Blok C1 Westelijke gevel 4b	19,90	31,34	30,17	24,91	33,54

Alle getoonde dB-waarden zijn A-gewogen

Rapport: Resultatentabel
 Model: M02 V03 Railverkeer Performance Factory
 LAeq totaalresultaten voor toetspunten
 Groep: (hoofdgroep)
 Groepsreductie: Nee

Naam						
Toetspunt	Omschrijving	Hoogte	Dag	Avond	Nacht	Lden
062b_B	Blok C1 Westelijke gevel 4b	23,00	34,23	33,15	28,26	36,67
062b_C	Blok C1 Westelijke gevel 4b	26,10	38,01	36,87	31,66	40,26
063a_A	Blok C1 Westelijke gevel 5a	1,50	26,56	25,29	19,53	28,47
063a_B	Blok C1 Westelijke gevel 5a	4,50	26,49	25,23	19,50	28,42
063a_C	Blok C1 Westelijke gevel 5a	7,50	27,37	26,12	20,40	29,31
063a_D	Blok C1 Westelijke gevel 5a	10,60	28,38	27,13	21,44	30,34
063a_E	Blok C1 Westelijke gevel 5a	13,70	29,32	28,08	22,46	31,31
063a_F	Blok C1 Westelijke gevel 5a	16,80	29,91	28,71	23,27	32,01
063b_A	Blok C1 Westelijke gevel 5b	19,90	31,35	30,18	24,92	33,55
063b_B	Blok C1 Westelijke gevel 5b	23,00	34,38	33,29	28,37	36,80
063b_C	Blok C1 Westelijke gevel 5b	26,10	39,53	38,35	32,95	41,66
064a_A	Blok C1 Westelijke gevel 6a	1,50	27,05	25,78	20,00	28,96
064a_B	Blok C1 Westelijke gevel 6a	4,50	27,04	25,77	20,01	28,95
064a_C	Blok C1 Westelijke gevel 6a	7,50	27,91	26,65	20,90	29,84
064a_D	Blok C1 Westelijke gevel 6a	10,60	28,88	27,62	21,90	30,82
064a_E	Blok C1 Westelijke gevel 6a	13,70	29,79	28,54	22,87	31,76
064a_F	Blok C1 Westelijke gevel 6a	16,80	30,39	29,17	23,66	32,45
064b_A	Blok C1 Westelijke gevel 6b	19,90	31,83	30,64	25,31	33,99
064b_B	Blok C1 Westelijke gevel 6b	23,00	35,22	34,10	29,04	37,55
064b_C	Blok C1 Westelijke gevel 6b	26,10	40,80	39,60	34,08	42,87
065_A	Blok A Zuidelijke gevel 1	1,50	26,38	25,09	19,25	28,25
065_C	Blok A Zuidelijke gevel 1	7,70	27,75	26,47	20,62	29,62

Alle getoonde dB-waarden zijn A-gewogen

Rapport: Resultatentabel
 Model: M02 V03 Railverkeer Performance Factory
 LAeq totaalresultaten voor toetspunten
 Groep: (hoofdgroep)
 Groepsreductie: Nee

Naam						
Toetspunt	Omschrijving	Hoogte	Dag	Avond	Nacht	Lden
065_D	Blok A Zuidelijke gevel 1	10,80	25,64	24,35	18,51	27,51
066_A	Blok A Zuidelijke gevel 2	1,50	31,62	30,34	24,46	33,48
066_C	Blok A Zuidelijke gevel 2	7,70	31,43	30,14	24,27	33,28
066_D	Blok A Zuidelijke gevel 2	10,80	30,76	29,48	23,59	32,61
067_A	Blok A Zuidelijke gevel 3	1,50	26,19	24,90	19,07	28,06
067_C	Blok A Zuidelijke gevel 3	7,70	27,55	26,27	20,43	29,42
067_D	Blok A Zuidelijke gevel 3	10,80	28,54	27,26	21,39	30,40
068_A	Blok A Zuidelijke gevel 4	1,50	26,50	25,21	19,40	28,38
068_C	Blok A Zuidelijke gevel 4	7,70	27,97	26,68	20,83	29,83
068_D	Blok A Zuidelijke gevel 4	10,80	28,61	27,32	21,45	30,46
069_A	Blok A Zuidelijke gevel 5	1,50	26,15	24,88	19,08	28,05
069_C	Blok A Zuidelijke gevel 5	7,70	27,13	25,84	20,00	29,00
069_D	Blok A Zuidelijke gevel 5	10,80	26,12	24,84	18,99	27,99
070_A	Blok A Zuidelijke gevel 6	1,50	26,21	24,97	19,35	28,20
070_C	Blok A Zuidelijke gevel 6	7,70	26,46	25,17	19,32	28,32
070_D	Blok A Zuidelijke gevel 6	10,80	25,62	24,33	18,49	27,49
071_A	Blok B Zuidelijke gevel 1	1,50	26,62	25,37	19,74	28,60
071_C	Blok B Zuidelijke gevel 1	7,70	27,77	26,49	20,69	29,66
071_D	Blok B Zuidelijke gevel 1	10,80	26,37	25,10	19,31	28,27
071_E	Blok B Zuidelijke gevel 1	13,90	23,33	22,03	16,20	25,19
071_F	Blok B Zuidelijke gevel 1	17,00	23,09	21,80	15,97	24,96
072_A	Blok B Zuidelijke gevel 2	1,50	26,39	25,12	19,32	28,29

Alle getoonde dB-waarden zijn A-gewogen

Rapport: Resultatentabel
 Model: M02 V03 Railverkeer Performance Factory
 LAeq totaalresultaten voor toetspunten
 Groep: (hoofdgroep)
 Groepsreductie: Nee

Naam						
Toetspunt	Omschrijving	Hoogte	Dag	Avond	Nacht	Lden
072_C	Blok B Zuidelijke gevel 2	7,70	26,97	25,69	19,87	28,85
072_D	Blok B Zuidelijke gevel 2	10,80	25,69	24,41	18,62	27,58
072_E	Blok B Zuidelijke gevel 2	13,90	22,88	21,59	15,76	24,75
072_F	Blok B Zuidelijke gevel 2	17,00	22,32	21,02	15,19	24,18
073_A	Blok B Zuidelijke gevel 3	1,50	26,10	24,82	18,97	27,97
073_C	Blok B Zuidelijke gevel 3	7,70	27,10	25,81	19,99	28,98
073_D	Blok B Zuidelijke gevel 3	10,80	25,90	24,62	18,79	27,78
073_E	Blok B Zuidelijke gevel 3	13,90	23,22	21,93	16,09	25,09
073_F	Blok B Zuidelijke gevel 3	17,00	20,85	19,56	13,74	22,73
074_A	Blok B Zuidelijke gevel 4	1,50	26,36	25,08	19,23	28,23
074_C	Blok B Zuidelijke gevel 4	7,70	27,30	26,01	20,18	29,17
074_D	Blok B Zuidelijke gevel 4	10,80	29,03	27,76	21,88	30,89
074_E	Blok B Zuidelijke gevel 4	13,90	23,41	22,12	16,28	25,28
074_F	Blok B Zuidelijke gevel 4	17,00	21,47	20,18	14,35	23,34
075_A	Blok B Zuidelijke gevel 5	1,50	29,94	28,66	22,79	31,80
075_C	Blok B Zuidelijke gevel 5	7,70	29,43	28,15	22,29	31,30
075_D	Blok B Zuidelijke gevel 5	10,80	30,13	28,85	22,98	31,99
075_E	Blok B Zuidelijke gevel 5	13,90	24,15	22,85	17,00	26,01
075_F	Blok B Zuidelijke gevel 5	17,00	19,03	17,73	11,92	20,90
076_A	Blok B Oostelijke gevel 1	1,50	36,20	34,92	29,08	38,07
076_B	Blok B Oostelijke gevel 1	4,60	35,83	34,56	28,75	37,72
076_C	Blok B Oostelijke gevel 1	7,70	36,48	35,22	29,44	38,39

Alle getoonde dB-waarden zijn A-gewogen

Rapport: Resultatentabel
 Model: M02 V03 Railverkeer Performance Factory
 LAeq totaalresultaten voor toetspunten
 Groep: (hoofdgroep)
 Groepsreductie: Nee

Naam						
Toetspunt	Omschrijving	Hoogte	Dag	Avond	Nacht	Lden
076_D	Blok B Oostelijke gevel 1	10,80	37,29	36,04	30,27	39,21
076_E	Blok B Oostelijke gevel 1	13,90	37,81	36,53	30,65	39,67
076_F	Blok B Oostelijke gevel 1	17,00	37,99	36,71	30,82	39,84
077_A	Blok B Noordelijke gevel 1	1,50	27,71	26,55	21,30	29,93
077_B	Blok B Noordelijke gevel 1	4,60	27,72	26,66	21,81	30,19
077_C	Blok B Noordelijke gevel 1	7,70	28,73	27,77	23,32	31,48
077_D	Blok B Noordelijke gevel 1	10,80	30,14	29,21	24,92	32,99
077_E	Blok B Noordelijke gevel 1	13,90	31,08	30,14	25,79	33,89
077_F	Blok B Noordelijke gevel 1	17,00	32,63	31,81	27,87	35,75
078_A	Blok B Noordelijke gevel 2	1,50	27,50	26,38	21,28	29,81
078_B	Blok B Noordelijke gevel 2	4,60	27,72	26,69	22,02	30,30
078_C	Blok B Noordelijke gevel 2	7,70	28,77	27,83	23,48	31,58
078_D	Blok B Noordelijke gevel 2	10,80	30,25	29,33	25,09	33,13
078_E	Blok B Noordelijke gevel 2	13,90	30,74	29,79	25,37	33,51
078_F	Blok B Noordelijke gevel 2	17,00	32,53	31,73	27,82	35,68
079_A	Blok B Noordelijke gevel 3	1,50	27,06	25,92	20,74	29,32
079_B	Blok B Noordelijke gevel 3	4,60	27,28	26,25	21,52	29,83
079_C	Blok B Noordelijke gevel 3	7,70	28,49	27,55	23,19	31,30
079_D	Blok B Noordelijke gevel 3	10,80	30,02	29,08	24,76	32,85
079_E	Blok B Noordelijke gevel 3	13,90	30,72	29,74	25,24	33,43
079_F	Blok B Noordelijke gevel 3	17,00	32,71	31,89	27,94	35,82
080_A	Blok B Noordelijke gevel 4	1,50	27,61	26,45	21,18	29,82

Alle getoonde dB-waarden zijn A-gewogen

Rapport: Resultatentabel
 Model: M02 V03 Railverkeer Performance Factory
 LAeq totaalresultaten voor toetspunten
 Groep: (hoofdgroep)
 Groepsreductie: Nee

Naam						
Toetspunt	Omschrijving	Hoogte	Dag	Avond	Nacht	Lden
080_B	Blok B Noordelijke gevel 4	4,60	27,75	26,68	21,79	30,20
080_C	Blok B Noordelijke gevel 4	7,70	28,97	27,99	23,42	31,64
080_D	Blok B Noordelijke gevel 4	10,80	30,50	29,52	25,01	33,20
080_E	Blok B Noordelijke gevel 4	13,90	31,21	30,18	25,48	33,78
080_F	Blok B Noordelijke gevel 4	17,00	33,31	32,44	28,31	36,29
081_A	Blok B Noordelijke gevel 5	1,50	27,62	26,46	21,15	29,81
081_B	Blok B Noordelijke gevel 5	4,60	27,73	26,64	21,66	30,12
081_C	Blok B Noordelijke gevel 5	7,70	28,56	27,51	22,59	31,01
081_D	Blok B Noordelijke gevel 5	10,80	30,07	29,02	24,19	32,56
081_E	Blok B Noordelijke gevel 5	13,90	31,24	30,19	25,42	33,76
081_F	Blok B Noordelijke gevel 5	17,00	33,44	32,57	28,43	36,41
082_A	Blok A Noordelijke gevel 1	1,50	27,47	26,28	20,87	29,59
082_B	Blok A Noordelijke gevel 1	4,60	27,46	26,33	21,20	29,75
082_C	Blok A Noordelijke gevel 1	7,70	28,07	26,93	21,78	30,35
082_D	Blok A Noordelijke gevel 1	10,80	29,52	28,42	23,41	31,89
083_A	Blok A Noordelijke gevel 2	1,50	27,50	26,30	20,85	29,60
083_B	Blok A Noordelijke gevel 2	4,60	27,37	26,21	20,94	29,58
083_C	Blok A Noordelijke gevel 2	7,70	27,80	26,62	21,29	29,96
083_D	Blok A Noordelijke gevel 2	10,80	29,20	28,05	22,87	31,45
084_A	Blok A Noordelijke gevel 3	1,50	27,54	26,33	20,79	29,59
084_B	Blok A Noordelijke gevel 3	4,60	27,43	26,24	20,85	29,56
084_C	Blok A Noordelijke gevel 3	7,70	27,82	26,63	21,24	29,95

Alle getoonde dB-waarden zijn A-gewogen

Rapport: Resultatentabel
 Model: M02 V03 Railverkeer Performance Factory
 LAeq totaalresultaten voor toetspunten
 Groep: (hoofdgroep)
 Groepsreductie: Nee

Naam						
Toetspunt	Omschrijving	Hoogte	Dag	Avond	Nacht	Lden
084_D	Blok A Noordelijke gevel 3	10,80	29,15	28,00	22,78	31,39
085_A	Blok A Noordelijke gevel 4	1,50	27,62	26,40	20,82	29,65
085_B	Blok A Noordelijke gevel 4	4,60	27,52	26,32	20,86	29,61
085_C	Blok A Noordelijke gevel 4	7,70	27,78	26,58	21,16	29,89
085_D	Blok A Noordelijke gevel 4	10,80	29,13	27,96	22,69	31,33
086_A	Blok A Noordelijke gevel 5	1,50	27,72	26,49	20,90	29,73
086_B	Blok A Noordelijke gevel 5	4,60	27,62	26,41	20,93	29,70
086_C	Blok A Noordelijke gevel 5	7,70	27,68	26,48	21,03	29,78
086_D	Blok A Noordelijke gevel 5	10,80	28,99	27,81	22,51	31,17
087_C	Blok A Noordelijke gevel 6	7,70	27,67	26,46	20,94	29,73
087_D	Blok A Noordelijke gevel 6	10,80	28,86	27,67	22,25	30,98
088_C	Blok A Westelijke gevel 1	7,70	33,56	32,29	26,48	35,45
088_D	Blok A Westelijke gevel 1	10,80	36,13	34,86	29,00	38,00
089_A	Atelierwoning Oostelijke gevel 1	1,50	26,09	24,87	19,32	28,13
089_B	Atelierwoning Oostelijke gevel 1	4,60	26,23	25,04	19,60	28,34
090_A	Atelierwoning Oostelijke gevel 2	1,50	26,30	25,09	19,57	28,36
090_B	Atelierwoning Oostelijke gevel 2	4,60	26,04	24,86	19,47	28,18
091_A	Atelierwoning Oostelijke gevel 3	1,50	26,28	25,06	19,48	28,31
091_B	Atelierwoning Oostelijke gevel 3	4,60	25,90	24,69	19,21	27,98
092_A	Atelierwoning Oostelijke gevel 4	1,50	26,12	24,90	19,35	28,16
092_B	Atelierwoning Oostelijke gevel 4	4,60	25,68	24,47	18,97	27,75
093_A	Atelierwoning Oostelijke gevel 5	1,50	26,16	24,95	19,42	28,21

Alle getoonde dB-waarden zijn A-gewogen

Rapport: Resultatentabel
Model: M02 V03 Railverkeer Performance Factory
L_{Aeq} totaalresultaten voor toetspunten
Groep: (hoofdgroep)
Groepsreductie: Nee

Naam							
Toetspunt	Omschrijving	Hoogte	Dag	Avond	Nacht	Lden	
093_B	Atelierwoning Oostelijke gevel 5	4,60	25,74	24,54	19,06	27,82	
094_A	Atelierwoning Oostelijke gevel 6	1,50	25,99	24,77	19,22	28,03	
094_B	Atelierwoning Oostelijke gevel 6	4,60	25,60	24,39	18,89	27,67	

Alle getoonde dB-waarden zijn A-gewogen

Geomilieu V2020.2 Licentiehouder: Alcedo

7-7-2021 08:37:56

BIJLAGE 6

**REKENRESULTATEN
GECUMULEERD**

ALCEDO 

**GEEN GEDOE.
GRAAG GEDAAN.**

Geluidsbelasting ten gevolge van weg- en railverkeerslawaai inclusief correctie art. 110g Wgh,

20-08116 Performance Factory Enschede

legenda		geluidsbelasting lager dan voorkeursgrenswaarde
		hogere grenswaarde procedure noodzakelijk
		onderzoek geluidswering gevels nodig
		geluidsbelasting hoger dan de maximaal te ontheffen waarde
		30 km/uur weg

Id	Omschrijving	Hoogte	Ontzaksstraat	30 km/ uur wegen	wegverkeer gecumuleerd exclusief correctie art. 110g Wgh	Spoorlijn	industrielawaai	geluidsbelasting gecumuleerd excl. correctie art. 110g Wgh
001_C	Blok F Westelijke gevel 1	7,50	59,54	47,15	64,79	44,53		64,81
001_D	Blok F Westelijke gevel 1	10,60	59,34	46,53	64,57	44,24		64,59
001_E	Blok F Westelijke gevel 1	13,70	59,05	45,88	64,25	44,95		64,27
002_C	Blok F Westelijke gevel 2	7,50	59,56	46,27	64,76	43,66		64,77
002_D	Blok F Westelijke gevel 2	10,60	59,38	45,89	64,57	43,71		64,59
002_E	Blok F Westelijke gevel 2	13,70	59,06	45,20	64,23	44,48		64,25
003_C	Blok F Westelijke gevel 3	7,50	59,58	45,63	64,75	43,52		64,76
003_D	Blok F Westelijke gevel 3	10,60	59,38	45,41	64,55	43,80		64,57
003_E	Blok F Westelijke gevel 3	13,70	59,07	44,84	64,23	44,26		64,25
004_C	Blok F Westelijke gevel 4	7,50	59,53	45,34	64,69	42,00		64,70
004_D	Blok F Westelijke gevel 4	10,60	59,33	45,26	64,49	42,29		64,50
004_E	Blok F Westelijke gevel 4	13,70	59,00	44,67	64,16	42,63		64,17
005_C	Blok F Westelijke gevel 5	7,50	59,28	44,73	64,43	37,67		64,43
005_D	Blok F Westelijke gevel 5	10,60	59,05	44,66	64,20	38,83		64,21
005_E	Blok F Westelijke gevel 5	13,70	58,74	44,30	63,89	38,93		63,90
006_C	Blok F Zuidgevel	7,50	55,90	51,58	62,26	35,79		62,26
006_D	Blok F Zuidgevel	10,60	55,82	51,05	62,07	34,73		62,07
006_E	Blok F Zuidgevel	13,70	55,72	50,50	61,86	34,97		61,86
007_C	Blok F Oostelijke gevel 1	7,50	48,66	47,72	56,22	32,43		56,23
007_D	Blok F Oostelijke gevel 1	10,60	48,60	47,33	56,02	35,28		56,04
007_E	Blok F Oostelijke gevel 1	13,70	48,72	47,00	55,96	36,72		55,98
008_C	Blok F Oostelijke gevel 2	7,50	47,93	46,17	55,15	32,74		55,16
008_D	Blok F Oostelijke gevel 2	10,60	47,90	45,90	55,02	35,49		55,04
008_E	Blok F Oostelijke gevel 2	13,70	48,06	45,61	55,01	36,73		55,04
009_C	Blok F Oostelijke gevel 1	7,50	46,57	41,86	52,84	33,60		52,87
009_D	Blok F Oostelijke gevel 1	10,60	46,77	44,00	53,62	35,92		53,66
009_E	Blok F Oostelijke gevel 1	13,70	46,98	43,77	53,68	36,27		53,72
010_C	Blok F Oostelijke gevel 3	7,50	44,70	36,39	50,30	34,12		50,35
010_D	Blok F Oostelijke gevel 3	10,60	45,93	42,31	52,50	36,25		52,55
010_E	Blok F Oostelijke gevel 3	13,70	46,10	42,20	52,59	37,00		52,65
011_C	Blok F Oostelijke gevel 4	7,50	42,81	33,67	48,31	36,18		48,44
011_D	Blok F Oostelijke gevel 4	10,60	45,05	40,49	51,35	38,68		51,46
011_E	Blok F Oostelijke gevel 4	13,70	45,32	41,03	51,69	38,91		51,79
012_A	Blok E Westelijke gevel 1	7,50	59,91	43,46	65,01	46,39		65,04
012_B	Blok E Westelijke gevel 1	10,60	59,64	43,58	64,75	47,33		64,78
012_C	Blok E Westelijke gevel 1	13,70	59,29	43,51	64,40	47,39		64,44
012_D	Blok E Westelijke gevel 1	16,80	58,68	43,07	63,81	47,33		63,85
012_E	Blok E Westelijke gevel 1	19,90	58,02	42,78	63,15	46,89		63,19
013_A	Blok E Westelijke gevel 2	7,50	59,87	43,20	64,97	46,39		65,00
013_B	Blok E Westelijke gevel 2	10,60	59,60	43,41	64,70	47,28		64,73
013_C	Blok E Westelijke gevel 2	13,70	59,25	43,24	64,36	47,43		64,40
013_D	Blok E Westelijke gevel 2	16,80	58,64	42,90	63,76	47,39		63,80
013_E	Blok E Westelijke gevel 2	19,90	58,02	42,82	63,15	47,12		63,20
014_A	Blok E Westelijke gevel 3	7,50	59,88	43,23	64,97	46,75		65,00
014_B	Blok E Westelijke gevel 3	10,60	59,60	43,39	64,70	47,54		64,73
014_C	Blok E Westelijke gevel 3	13,70	59,24	43,29	64,35	47,75		64,39
014_D	Blok E Westelijke gevel 3	16,80	58,66	43,12	63,78	47,61		63,82
014_E	Blok E Westelijke gevel 3	19,90	58,06	42,92	63,19	47,06		63,23
015_A	Blok E Westelijke gevel 4	7,50	59,89	43,23	64,98	47,13		65,01
015_B	Blok E Westelijke gevel 4	10,60	59,61	43,44	64,71	47,79		64,75
015_C	Blok E Westelijke gevel 4	13,70	59,26	43,43	64,37	48,06		64,41
015_D	Blok E Westelijke gevel 4	16,80	58,68	43,24	63,80	47,92		63,85
015_E	Blok E Westelijke gevel 4	19,90	58,09	43,13	63,23	47,47		63,28
016_A	Blok E Westelijke gevel 5	7,50	59,88	43,52	64,98	47,38		65,01
016_B	Blok E Westelijke gevel 5	10,60	59,60	43,72	64,71	47,94		64,75
016_C	Blok E Westelijke gevel 5	13,70	59,25	43,76	64,37	48,13		64,41
016_D	Blok E Westelijke gevel 5	16,80	58,65	43,62	63,78	48,09		63,83
016_E	Blok E Westelijke gevel 5	19,90	58,08	43,40	63,22	47,57		63,27
017_A	Blok E Westelijke gevel 6	7,50	59,84	43,74	64,94	48,04		64,98
017_B	Blok E Westelijke gevel 6	10,60	59,56	43,92	64,68	48,48		64,72
017_C	Blok E Westelijke gevel 6	13,70	59,21	43,82	64,33	48,63		64,38
017_D	Blok E Westelijke gevel 6	16,80	58,57	43,67	63,71	48,49		63,76
017_E	Blok E Westelijke gevel 6	19,90	58,08	43,51	63,22	48,14		63,28
018_A	Blok E Westelijke gevel 7	7,50	59,83	44,03	64,94	48,49		64,98
018_B	Blok E Westelijke gevel 7	10,60	59,55	44,18	64,67	48,78		64,72
018_C	Blok E Westelijke gevel 7	13,70	59,19	44,05	64,32	48,97		64,37
018_D	Blok E Westelijke gevel 7	16,80	58,54	43,83	63,69	48,91		63,75
018_E	Blok E Westelijke gevel 7	19,90	58,09	43,60	63,24	48,40		63,30
019_A	Blok E Oostelijke gevel 1	7,50	40,26	32,22	45,89	39,26		46,30

Geluidsbelasting ten gevolge van weg- en railverkeerslawaai inclusief correctie art. 110g Wgh,

20-08116 Performance Factory Enschede

legenda	geluidsbelasting lager dan voorkeursgrenswaarde	
	hogere grenswaarde procedure noodzakelijk	
	onderzoek geluidswering gevels nodig	
	geluidsbelasting hoger dan de maximaal te ontheffen waarde	
	30 km/uur weg	

Id	Omschrijving	Hoogte	Ontzaksstraat	30 km/uur wegen	wegverkeer gecumuleerd exclusief correctie art. 110g Wgh	Spoorlijn	industrielawaai	geluidsbelasting gecumuleerd excl. correctie art. 110g Wgh
019_B	Blok E Oostelijke gevel 1	10,60	42,93	37,07	48,93	42,40		49,34
019_C	Blok E Oostelijke gevel 1	13,70	43,21	38,96	49,60	42,51		49,96
019_D	Blok E Oostelijke gevel 1	16,80	37,66	39,16	46,48	41,71		47,08
019_E	Blok E Oostelijke gevel 1	19,90	38,20	39,91	47,15	41,79		47,68
020_A	Blok E Oostelijke gevel 2	7,50	38,16	31,13	43,94	40,05		44,68
020_B	Blok E Oostelijke gevel 2	10,70	40,98	35,21	47,00	43,15		47,73
020_C	Blok E Oostelijke gevel 2	13,70	41,54	37,77	48,06	43,17		48,64
020_D	Blok E Oostelijke gevel 2	16,80	38,67	38,22	46,45	43,16		47,27
020_E	Blok E Oostelijke gevel 2	19,90	37,14	38,37	45,81	43,25		46,76
021_A	Blok E Oostelijke gevel 3	7,50	38,27	31,16	44,05	41,18		44,96
021_B	Blok E Oostelijke gevel 3	10,70	40,94	34,55	46,84	44,16		47,76
021_C	Blok E Oostelijke gevel 3	13,70	41,44	36,52	47,65	44,17		48,43
021_D	Blok E Oostelijke gevel 3	16,80	38,71	37,58	46,19	44,15		47,24
021_E	Blok E Oostelijke gevel 3	19,90	38,81	37,81	46,34	44,19		47,36
022_A	Blok E Oostelijke gevel 4	7,50	39,55	32,55	45,34	43,37		46,41
022_B	Blok E Oostelijke gevel 4	10,60	41,79	34,98	47,61	45,52		48,63
022_C	Blok E Oostelijke gevel 4	13,70	42,27	36,51	48,29	45,51		49,18
022_D	Blok E Oostelijke gevel 4	16,80	41,27	37,48	47,78	45,49		48,76
022_E	Blok E Oostelijke gevel 4	19,90	40,41	37,79	47,31	45,50		48,39
023_A	Blok E Oostelijke gevel 5	7,50	41,99	33,58	47,57	45,25		48,55
023_B	Blok E Oostelijke gevel 5	10,60	43,58	35,23	49,18	46,33		50,05
023_C	Blok E Oostelijke gevel 5	13,70	43,88	36,29	49,57	46,31		50,36
023_D	Blok E Oostelijke gevel 5	16,80	43,21	37,14	49,17	46,28		50,03
023_E	Blok E Oostelijke gevel 5	19,90	42,42	37,69	48,68	46,30		49,63
024_A	Blok E Oostelijke gevel 6	7,50	44,67	34,26	50,05	46,89		50,86
024_B	Blok E Oostelijke gevel 6	10,60	45,30	35,32	50,72	47,27		51,48
024_C	Blok E Oostelijke gevel 6	13,70	45,49	35,82	50,94	47,26		51,66
024_D	Blok E Oostelijke gevel 6	16,80	45,47	36,63	51,00	47,24		51,71
024_E	Blok E Oostelijke gevel 6	19,90	44,44	37,30	50,20	47,24		51,04
025_A	Blok E Oostelijke gevel 7	7,50	42,22	35,89	48,13	47,87		49,57
025_B	Blok E Oostelijke gevel 7	10,60	43,43	36,76	49,28	48,09		50,47
025_C	Blok E Oostelijke gevel 7	13,70	43,82	37,10	49,66	48,09		50,77
025_D	Blok E Oostelijke gevel 7	16,80	43,87	37,73	49,82	48,08		50,89
025_E	Blok E Oostelijke gevel 7	19,90	37,43	37,32	45,39	48,11		47,89
026_A	Blok E Noordelijke gevel 1	7,50	55,59	43,94	60,87	51,97		61,09
026_B	Blok E Noordelijke gevel 1	10,60	55,47	44,27	60,78	52,15		61,01
026_C	Blok E Noordelijke gevel 1	13,70	55,25	44,17	60,57	52,17		60,81
026_D	Blok E Noordelijke gevel 1	16,80	54,97	43,93	60,30	52,12		60,55
026_E	Blok E Noordelijke gevel 1	19,90	54,69	43,54	60,01	52,05		60,28
027_A	Blok D Noordelijke gevel 1	7,50	52,87	41,48	58,18	51,16		58,51
027_B	Blok D Noordelijke gevel 1	10,60	52,91	41,97	58,25	51,34		58,59
027_C	Blok D Noordelijke gevel 1	13,70	52,83	42,00	58,18	51,36		58,53
027_D	Blok D Noordelijke gevel 1	16,80	52,71	41,81	58,05	51,31		58,40
027_E	Blok D Noordelijke gevel 1	19,90	52,37	41,33	57,70	51,29		58,08
028_A	Blok D Noordelijke gevel 2	7,50	52,47	41,71	57,82	50,90		58,16
028_B	Blok D Noordelijke gevel 2	10,60	52,53	42,15	57,91	51,07		58,26
028_C	Blok D Noordelijke gevel 2	13,70	52,47	42,19	57,86	51,10		58,21
028_D	Blok D Noordelijke gevel 2	16,80	52,36	42,04	57,74	51,07		58,10
028_E	Blok D Noordelijke gevel 2	19,90	52,17	41,43	57,52	51,06		57,90
029_A	Blok D Noordelijke gevel 3	7,50	51,98	40,86	57,30	50,06		57,62
029_B	Blok D Noordelijke gevel 3	10,60	52,06	41,30	57,41	50,26		57,74
029_C	Blok D Noordelijke gevel 3	13,70	52,01	41,43	57,37	50,32		57,70
029_D	Blok D Noordelijke gevel 3	16,80	51,90	41,36	57,27	50,28		57,61
029_E	Blok D Noordelijke gevel 3	19,90	51,79	41,11	57,14	50,28		57,49
030_A	Blok D Noordelijke gevel 4	7,50	51,53	40,33	56,85	49,11		57,14
030_B	Blok D Noordelijke gevel 4	10,60	51,64	40,81	56,99	49,37		57,29
030_C	Blok D Noordelijke gevel 4	13,70	51,60	40,80	56,95	49,43		57,25
030_D	Blok D Noordelijke gevel 4	16,80	51,51	40,82	56,87	49,40		57,18
030_E	Blok D Noordelijke gevel 4	19,90	51,40	40,61	56,75	49,42		57,07
031_A	Blok D Noordelijke gevel 5	7,50	51,01	39,89	56,34	48,58		56,63
031_B	Blok D Noordelijke gevel 5	10,60	51,16	40,40	56,52	48,89		56,82
031_C	Blok D Noordelijke gevel 5	13,70	51,14	40,37	56,49	48,96		56,80
031_D	Blok D Noordelijke gevel 5	16,80	51,06	40,42	56,42	48,96		56,73
031_E	Blok D Noordelijke gevel 5	19,90	50,96	40,45	56,33	49,03		56,65
032_A	Blok D Noordelijke gevel 6	7,50	50,65	38,99	55,93	46,73		56,15
032_B	Blok D Noordelijke gevel 6	10,60	50,84	39,50	56,15	47,20		56,38
032_C	Blok D Noordelijke gevel 6	13,70	50,83	39,58	56,14	47,33		56,37
032_D	Blok D Noordelijke gevel 6	16,80	50,75	39,69	56,08	47,38		56,32
032_E	Blok D Noordelijke gevel 6	19,90	50,69	39,98	56,04	47,79		56,30

Geluidsbelasting ten gevolge van weg- en railverkeerslawaai inclusief correctie art. 110g Wgh,

20-08116 Performance Factory Enschede

legenda		geluidsbelasting lager dan voorkeursgrenswaarde
		hogere grenswaarde procedure noodzakelijk
		onderzoek geluidswering gevels nodig
		geluidsbelasting hoger dan de maximaal te ontheffen waarde
		30 km/uur weg

Id	Omschrijving	Hoogte	Ontzaksstraat	30 km/uur wegen	wegverkeer gecumuleerd exclusief correctie art. 110g Wgh	Spoorlijn	industrielawaai	geluidsbelasting gecumuleerd excl. correctie art. 110g Wgh
033_A	Blok D Noordelijke gevel 7	7,50	49,76	37,52	55,01	43,22		55,13
033_B	Blok D Noordelijke gevel 7	10,60	49,94	38,02	55,21	43,99		55,35
033_C	Blok D Noordelijke gevel 7	13,70	49,91	38,20	55,19	44,29		55,34
033_D	Blok D Noordelijke gevel 7	16,80	49,90	38,51	55,20	44,52		55,36
033_E	Blok D Noordelijke gevel 7	19,90	50,15	39,27	55,49	45,56		55,68
034_A	Blok D Noordelijke gevel 8	7,50	48,93	36,51	54,18	39,59		54,25
034_B	Blok D Noordelijke gevel 8	10,60	49,11	37,00	54,37	40,68		54,45
034_C	Blok D Noordelijke gevel 8	13,70	49,09	37,18	54,36	41,35		54,46
034_D	Blok D Noordelijke gevel 8	16,80	49,11	37,68	54,41	41,93		54,52
034_E	Blok D Noordelijke gevel 8	19,90	49,62	38,66	54,95	43,88		55,10
035_A	Blok D Noordelijke gevel 9	7,50	48,10	35,67	53,34	36,96		53,39
035_B	Blok D Noordelijke gevel 9	10,60	48,29	36,18	53,55	38,21		53,61
035_C	Blok D Noordelijke gevel 9	13,70	48,28	36,38	53,56	39,33		53,63
035_D	Blok D Noordelijke gevel 9	16,80	48,30	36,98	53,61	40,14		53,70
035_E	Blok D Noordelijke gevel 9	19,90	48,93	38,06	54,27	42,65		54,40
036_A	Blok D Zuidelijke gevel 1	7,50	33,36	26,67	39,20	32,99		39,69
036_B	Blok D Zuidelijke gevel 1	10,60	35,96	29,13	41,78	26,14		41,84
036_C	Blok D Zuidelijke gevel 1	13,70	37,67	33,46	44,07	25,76		44,10
036_D	Blok D Zuidelijke gevel 1	16,80	40,17	35,36	46,40	25,04		46,42
036_E	Blok D Zuidelijke gevel 1	19,90	43,57	35,91	49,26	26,12		49,27
037_A	Blok D Zuidelijke gevel 2	7,50	40,41	26,29	45,57	26,26		45,60
037_B	Blok D Zuidelijke gevel 2	10,60	42,48	28,12	47,64	26,69		47,66
037_C	Blok D Zuidelijke gevel 2	13,70	43,14	32,71	48,52	26,91		48,54
037_D	Blok D Zuidelijke gevel 2	16,80	43,59	34,69	49,12	25,91		49,13
037_E	Blok D Zuidelijke gevel 2	19,90	44,39	35,24	49,89	26,30		49,90
038_A	Blok D Zuidelijke gevel 3	7,50	38,58	26,22	43,83	26,88		43,88
038_B	Blok D Zuidelijke gevel 3	10,60	41,32	27,84	46,51	27,78		46,54
038_C	Blok D Zuidelijke gevel 3	13,70	43,10	32,10	48,43	28,48		48,45
038_D	Blok D Zuidelijke gevel 3	16,80	44,63	34,05	50,00	30,84		50,03
038_E	Blok D Zuidelijke gevel 3	19,90	45,78	34,76	51,11	32,12		51,14
039_A	Blok D Zuidelijke gevel 4	7,50	36,46	26,03	41,84	27,26		41,92
039_B	Blok D Zuidelijke gevel 4	10,60	39,96	27,25	45,19	28,29		45,24
039_C	Blok D Zuidelijke gevel 4	13,70	42,12	30,82	47,43	29,45		47,47
039_D	Blok D Zuidelijke gevel 4	16,80	45,22	32,66	50,46	32,64		50,50
039_E	Blok D Zuidelijke gevel 4	19,90	46,76	33,53	51,96	33,52		51,99
040_A	Blok D Zuidelijke gevel 5	7,50	31,65	25,83	37,66	27,42		37,87
040_B	Blok D Zuidelijke gevel 5	10,60	34,17	26,86	39,91	28,35		40,07
040_C	Blok D Zuidelijke gevel 5	13,70	39,88	29,94	45,29	29,41		45,35
040_D	Blok D Zuidelijke gevel 5	16,80	44,03	31,63	49,27	32,06		49,31
040_E	Blok D Zuidelijke gevel 5	19,90	46,49	32,45	51,65	32,88		51,68
041_A	Blok D Zuidelijke gevel 6	7,50	31,42	25,76	37,47	27,65		37,70
041_B	Blok D Zuidelijke gevel 6	10,60	33,89	26,51	39,61	28,63		39,79
041_C	Blok D Zuidelijke gevel 6	13,70	39,70	28,87	45,05	29,44		45,11
041_D	Blok D Zuidelijke gevel 6	16,80	43,14	30,41	48,36	32,01		48,41
041_E	Blok D Zuidelijke gevel 6	19,90	45,63	31,34	50,78	32,95		50,82
042_A	Blok D Zuidelijke gevel 7	7,50	31,31	25,43	37,30	27,73		37,55
042_B	Blok D Zuidelijke gevel 7	10,60	33,51	25,86	39,20	28,62		39,39
042_C	Blok D Zuidelijke gevel 7	13,70	38,51	26,53	43,78	29,50		43,86
042_D	Blok D Zuidelijke gevel 7	16,80	41,94	27,76	47,11	30,77		47,16
042_E	Blok D Zuidelijke gevel 7	19,90	44,86	29,27	49,98	30,32		50,00
043_A	Blok D Zuidelijke gevel 8	7,50	31,24	25,40	37,25	27,50		37,49
043_B	Blok D Zuidelijke gevel 8	10,60	33,42	25,70	39,10	28,38		39,29
043_C	Blok D Zuidelijke gevel 8	13,70	38,52	26,26	43,77	29,36		43,85
043_D	Blok D Zuidelijke gevel 8	16,80	42,22	27,29	47,36	31,47		47,42
043_E	Blok D Zuidelijke gevel 8	19,90	44,57	28,51	49,68	31,83		49,72
044_A	Blok D Zuidelijke gevel 9	7,50	31,45	25,36	37,40	27,46		37,63
044_B	Blok D Zuidelijke gevel 9	10,60	33,64	25,64	39,28	28,42		39,46
044_C	Blok D Zuidelijke gevel 9	13,70	38,79	26,41	44,03	30,47		44,13
044_D	Blok D Zuidelijke gevel 9	16,80	42,41	27,19	47,54	30,83		47,59
044_E	Blok D Zuidelijke gevel 9	19,90	44,70	27,97	49,79	30,73		49,82
045_A	Blok D Westelijke gevel 1	7,50	38,15	32,96	44,30	45,50		46,25
045_B	Blok D Westelijke gevel 1	10,60	39,51	33,88	45,55	45,77		47,16
045_C	Blok D Westelijke gevel 1	13,70	39,95	34,18	45,97	45,71		47,44
045_D	Blok D Westelijke gevel 1	16,80	39,98	34,90	46,15	45,69		47,56
045_E	Blok D Westelijke gevel 1	19,90	40,31	35,52	46,55	45,68		47,85
046_A	Blok D Oostelijke gevel 1	7,50	28,82	23,86	35,02	29,72		35,64
046_B	Blok D Oostelijke gevel 1	10,60	30,13	24,52	36,18	30,76		36,77
046_C	Blok D Oostelijke gevel 1	13,70	31,81	25,24	37,67	31,99		38,22
046_D	Blok D Oostelijke gevel 1	16,80	35,22	26,50	40,76	34,16		41,20

Geluidsbelasting ten gevolge van weg- en railverkeerslawaai inclusief correctie art. 110g Wgh,

20-08116 Performance Factory Enschede

legenda		geluidsbelasting lager dan voorkeursgrenswaarde
		hogere grenswaarde procedure noodzakelijk
		onderzoek geluidswering gevels nodig
		geluidsbelasting hoger dan de maximaal te ontheffen waarde
		30 km/uur weg

Id	Omschrijving	Hoogte	Ontzaksstraat	30 km/uur wegen	wegverkeer gecumuleerd exclusief correctie art. 110g Wgh	Spoorlijn	industrielawaai	geluidsbelasting gecumuleerd excl. correctie art. 110g Wgh
046_E	Blok D Oostelijke gevel 1	19,90	38,88	28,80	44,28	37,68		44,70
047_A	Blok C2 Oostelijke gevel 1	7,50	32,79	38,59	44,60	38,85		45,10
047_B	Blok C2 Oostelijke gevel 1	10,60	34,29	38,41	44,83	39,41		45,37
047_C	Blok C2 Oostelijke gevel 1	13,70	32,96	37,99	44,17	39,77		44,84
047_D	Blok C2 Oostelijke gevel 1	16,80	30,00	38,29	43,89	39,76		44,60
047_E	Blok C2 Oostelijke gevel 1	19,90	30,23	38,49	44,09	41,55		45,06
048_A	Blok C2 Oostelijke gevel 2	7,50	32,91	38,91	44,88	38,70		45,34
048_B	Blok C2 Oostelijke gevel 2	10,60	34,47	38,69	45,08	39,21		45,57
048_C	Blok C2 Oostelijke gevel 2	13,70	32,91	38,39	44,47	39,54		45,07
048_D	Blok C2 Oostelijke gevel 2	16,80	29,86	38,68	44,21	39,58		44,85
048_E	Blok C2 Oostelijke gevel 2	19,90	30,17	38,97	44,50	41,29		45,35
049_A	Blok C2 Westelijke gevel 1	7,50	30,05	23,40	35,89	29,24		36,35
049_B	Blok C2 Westelijke gevel 1	10,60	31,39	23,90	37,10	29,91		37,51
049_C	Blok C2 Westelijke gevel 1	13,70	33,99	24,54	39,46	30,64		39,74
049_D	Blok C2 Westelijke gevel 1	16,80	37,24	25,64	42,54	31,54		42,71
049_E	Blok C2 Westelijke gevel 1	19,90	39,91	28,20	45,19	34,26		45,36
050_A	Blok C2 Westelijke gevel 2	7,50	30,48	23,37	36,25	29,57		36,71
050_B	Blok C2 Westelijke gevel 2	10,60	32,03	23,86	37,65	30,29		38,04
050_C	Blok C2 Westelijke gevel 2	13,70	34,46	24,49	39,88	30,97		40,15
050_D	Blok C2 Westelijke gevel 2	16,80	38,92	25,39	44,11	31,36		44,23
050_E	Blok C2 Westelijke gevel 2	19,90	41,39	27,53	46,57	33,91		46,68
051_A	Blok C2 Noordelijke gevel 1	7,50	45,25	25,95	50,30	33,08		50,34
051_B	Blok C2 Noordelijke gevel 1	10,60	45,59	27,64	50,66	34,71		50,71
051_C	Blok C2 Noordelijke gevel 1	13,70	45,71	28,47	50,79	36,54		50,87
051_D	Blok C2 Noordelijke gevel 1	16,80	45,73	30,67	50,86	37,32		50,95
051_E	Blok C2 Noordelijke gevel 1	19,90	45,94	34,07	51,21	40,46		51,37
052a_A	Blok C1 Oostelijke gevel 1a	1,50	27,91	37,99	43,39	36,59		43,80
052a_B	Blok C1 Oostelijke gevel 1a	4,50	28,23	39,77	45,06	36,40		45,33
052a_C	Blok C1 Oostelijke gevel 1a	7,50	31,84	39,93	45,54	37,70		45,86
052a_D	Blok C1 Oostelijke gevel 1a	10,60	34,29	39,40	45,56	38,43		45,93
052a_E	Blok C1 Oostelijke gevel 1a	13,70	33,83	39,49	45,53	38,55		45,92
052a_F	Blok C1 Oostelijke gevel 1a	16,80	21,60	39,69	44,75	38,50		45,20
052b_A	Blok C1 Oostelijke gevel 1b	19,90	19,78	40,07	45,12	39,88		45,68
052b_B	Blok C1 Oostelijke gevel 1b	23,00	15,89	40,25	45,25	42,12		46,10
052b_C	Blok C1 Oostelijke gevel 1b	26,10	0,00	40,44	45,44	43,15		46,44
053a_A	Blok C1 Oostelijke gevel 2a	1,50	28,33	39,04	44,39	38,78		44,91
053a_B	Blok C1 Oostelijke gevel 2a	4,50	30,37	40,77	46,13	38,44		46,46
053a_C	Blok C1 Oostelijke gevel 2a	7,50	31,14	40,91	46,34	39,59		46,74
053a_D	Blok C1 Oostelijke gevel 2a	10,60	33,66	40,67	46,46	40,46		46,93
053a_E	Blok C1 Oostelijke gevel 2a	13,70	35,50	40,75	46,88	40,35		47,30
053a_F	Blok C1 Oostelijke gevel 2a	16,80	20,92	40,87	45,91	40,36		46,43
053b_A	Blok C1 Oostelijke gevel 2b	19,90	19,90	41,09	46,12	41,19		46,71
053b_B	Blok C1 Oostelijke gevel 2b	23,00	15,39	41,02	46,03	42,46		46,80
053b_C	Blok C1 Oostelijke gevel 2b	26,10	0,00	41,21	46,21	43,10		47,06
054a_A	Blok C1 Oostelijke gevel 3a	1,50	27,84	39,83	45,09	38,36		45,50
054a_B	Blok C1 Oostelijke gevel 3a	4,50	27,83	41,47	46,65	37,93		46,91
054a_C	Blok C1 Oostelijke gevel 3a	7,50	28,65	41,54	46,76	39,00		47,08
054a_D	Blok C1 Oostelijke gevel 3a	10,60	32,27	41,44	46,93	39,96		47,31
054a_E	Blok C1 Oostelijke gevel 3a	13,70	35,84	41,51	47,55	39,81		47,87
054a_F	Blok C1 Oostelijke gevel 3a	16,80	21,16	41,63	46,67	39,87		47,07
054b_A	Blok C1 Oostelijke gevel 3b	19,90	21,81	41,63	46,67	40,43		47,12
054b_B	Blok C1 Oostelijke gevel 3b	23,00	14,84	41,43	46,43	41,70		47,04
054b_C	Blok C1 Oostelijke gevel 3b	26,10	0,00	42,01	47,00	42,64		47,65
055a_A	Blok C1 Oostelijke gevel 4a	1,50	27,67	40,91	46,11	38,59		46,45
055a_B	Blok C1 Oostelijke gevel 4a	4,50	27,89	42,42	47,57	38,08		47,79
055a_C	Blok C1 Oostelijke gevel 4a	7,50	30,05	42,52	47,75	39,11		48,02
055a_D	Blok C1 Oostelijke gevel 4a	10,60	32,72	42,51	47,94	40,12		48,26
055a_E	Blok C1 Oostelijke gevel 4a	13,70	36,00	42,51	48,38	39,97		48,66
055a_F	Blok C1 Oostelijke gevel 4a	16,80	20,49	42,61	47,63	40,08		47,97
055b_A	Blok C1 Oostelijke gevel 4b	19,90	20,85	42,61	47,64	40,61		48,01
055b_B	Blok C1 Oostelijke gevel 4b	23,00	14,36	42,62	47,62	41,85		48,11
055b_C	Blok C1 Oostelijke gevel 4b	26,10	0,00	42,83	47,82	42,94		48,40
056a_A	Blok C1 Oostelijke gevel 5a	1,50	27,37	41,92	47,06	40,61		47,49
056a_B	Blok C1 Oostelijke gevel 5a	4,50	27,60	43,26	48,37	40,26		48,67
056a_C	Blok C1 Oostelijke gevel 5a	7,50	29,72	43,30	48,48	41,12		48,83
056a_D	Blok C1 Oostelijke gevel 5a	10,60	32,43	43,27	48,60	42,08		49,01
056a_E	Blok C1 Oostelijke gevel 5a	13,70	35,39	43,24	48,90	42,11		49,29
056a_F	Blok C1 Oostelijke gevel 5a	16,80	18,81	43,38	48,39	42,19		48,83
056b_A	Blok C1 Oostelijke gevel 5b	19,90	19,58	43,33	48,34	42,49		48,81

Geluidsbelasting ten gevolge van weg- en railverkeerslawaai inclusief correctie art. 110g Wgh,

20-08116 Performance Factory Enschede

legenda		geluidsbelasting lager dan voorkeursgrenswaarde
		hogere grenswaarde procedure noodzakelijk
		onderzoek geluidswering gevels nodig
		geluidsbelasting hoger dan de maximaal te ontheffen waarde
		30 km/uur weg

ld	Omschrijving	Hoogte	Ontzaksstraat	30 km/ uur wegen	wegverkeer gecumuleerd exclusief correctie art. 110g Wgh	Spoorlijn	industrielawaai	geluidsbelasting gecumuleerd excl. correctie art. 110g Wgh
056b_B	Blok C1 Oostelijke gevel 5b	23,00	0,00	43,41	48,40	43,22		48,94
056b_C	Blok C1 Oostelijke gevel 5b	26,10	0,00	43,46	48,46	44,02		49,09
057a_A	Blok C1 Oostelijke gevel 6a	1,50	27,04	43,20	48,29	38,84		48,51
057a_B	Blok C1 Oostelijke gevel 6a	4,50	27,39	44,36	49,44	38,63		49,60
057a_C	Blok C1 Oostelijke gevel 6a	7,50	29,60	44,38	49,52	39,41		49,71
057a_D	Blok C1 Oostelijke gevel 6a	10,60	32,21	44,30	49,55	40,37		49,78
057a_E	Blok C1 Oostelijke gevel 6a	13,70	34,82	44,22	49,69	40,34		49,91
057a_F	Blok C1 Oostelijke gevel 6a	16,80	18,39	44,40	49,41	40,48		49,66
057b_A	Blok C1 Oostelijke gevel 6b	19,90	18,70	44,17	49,18	40,83		49,46
057b_B	Blok C1 Oostelijke gevel 6b	23,00	0,00	44,20	49,20	41,54		49,52
057b_C	Blok C1 Oostelijke gevel 6b	26,10	0,00	43,80	48,79	42,52		49,22
058a_A	Blok C1 Zuidelijke gevel 1a	1,50	27,59	33,95	39,85	27,71		39,99
058a_B	Blok C1 Zuidelijke gevel 1a	4,50	28,19	35,72	41,42	27,11		41,50
058a_C	Blok C1 Zuidelijke gevel 1a	7,50	29,23	35,83	41,69	27,68		41,78
058a_D	Blok C1 Zuidelijke gevel 1a	10,60	30,87	36,05	42,20	28,84		42,30
058a_E	Blok C1 Zuidelijke gevel 1a	13,70	33,97	36,72	43,56	27,85		43,62
058a_F	Blok C1 Zuidelijke gevel 1a	16,80	32,61	38,50	44,50	28,39		44,56
058b_A	Blok C1 Zuidelijke gevel 1b	19,90	40,38	39,51	47,97	24,63		47,98
058b_B	Blok C1 Zuidelijke gevel 1b	23,00	46,41	41,32	52,58	17,33		52,58
058b_C	Blok C1 Zuidelijke gevel 1b	26,10	48,05	42,78	54,18	17,17		54,18
059a_A	Blok C1 Westelijke gevel 1a	1,50	29,76	23,58	35,70	28,35		36,10
059a_B	Blok C1 Westelijke gevel 1a	4,50	30,55	24,47	36,50	28,37		36,84
059a_C	Blok C1 Westelijke gevel 1a	7,50	31,79	25,11	37,64	29,22		37,95
059a_D	Blok C1 Westelijke gevel 1a	10,60	33,24	25,88	38,98	30,62		39,29
059a_E	Blok C1 Westelijke gevel 1a	13,70	36,61	26,89	42,04	32,27		42,26
059a_F	Blok C1 Westelijke gevel 1a	16,80	39,95	28,23	45,23	34,76		45,42
059b_A	Blok C1 Westelijke gevel 1b	19,90	44,00	29,91	49,17	35,63		49,26
059b_B	Blok C1 Westelijke gevel 1b	23,00	48,71	33,54	53,83	36,88		53,87
059b_C	Blok C1 Westelijke gevel 1b	26,10	49,05	37,17	54,32	38,72		54,38
060a_A	Blok C1 Westelijke gevel 2a	1,50	29,77	23,56	35,70	28,22		36,09
060a_B	Blok C1 Westelijke gevel 2a	4,50	30,60	24,52	36,56	28,20		36,88
060a_C	Blok C1 Westelijke gevel 2a	7,50	32,00	25,04	37,79	29,07		38,08
060a_D	Blok C1 Westelijke gevel 2a	10,60	33,70	25,85	39,36	30,40		39,63
060a_E	Blok C1 Westelijke gevel 2a	13,70	37,37	26,90	42,75	32,03		42,93
060a_F	Blok C1 Westelijke gevel 2a	16,80	41,43	28,02	46,62	33,34		46,72
060b_A	Blok C1 Westelijke gevel 2b	19,90	45,05	29,21	50,16	34,01		50,21
060b_B	Blok C1 Westelijke gevel 2b	23,00	48,33	31,45	53,42	36,46		53,46
060b_C	Blok C1 Westelijke gevel 2b	26,10	48,78	36,24	54,02	38,39		54,07
061a_A	Blok C1 Westelijke gevel 3a	1,50	29,85	23,53	35,76	28,16		36,14
061a_B	Blok C1 Westelijke gevel 3a	4,50	30,70	24,51	36,64	28,23		36,96
061a_C	Blok C1 Westelijke gevel 3a	7,50	32,14	25,05	37,92	29,05		38,20
061a_D	Blok C1 Westelijke gevel 3a	10,60	33,87	25,72	39,49	30,35		39,75
061a_E	Blok C1 Westelijke gevel 3a	13,70	37,51	26,91	42,87	30,78		43,00
061a_F	Blok C1 Westelijke gevel 3a	16,80	41,31	27,73	46,50	31,88		46,57
061b_A	Blok C1 Westelijke gevel 3b	19,90	44,75	29,14	49,87	33,27		49,92
061b_B	Blok C1 Westelijke gevel 3b	23,00	47,64	31,00	52,73	36,03		52,77
061b_C	Blok C1 Westelijke gevel 3b	26,10	48,06	35,82	53,31	39,12		53,39
062a_A	Blok C1 Westelijke gevel 4a	1,50	29,78	23,25	35,66	28,40		36,07
062a_B	Blok C1 Westelijke gevel 4a	4,50	30,66	24,24	36,55	28,42		36,89
062a_C	Blok C1 Westelijke gevel 4a	7,50	32,14	24,87	37,89	29,28		38,19
062a_D	Blok C1 Westelijke gevel 4a	10,60	33,93	25,48	39,51	30,36		39,77
062a_E	Blok C1 Westelijke gevel 4a	13,70	37,68	26,30	42,99	31,11		43,13
062a_F	Blok C1 Westelijke gevel 4a	16,80	41,24	27,79	46,43	31,86		46,51
062b_A	Blok C1 Westelijke gevel 4b	19,90	44,52	28,84	49,64	33,54		49,69
062b_B	Blok C1 Westelijke gevel 4b	23,00	47,10	31,41	52,22	36,67		52,28
062b_C	Blok C1 Westelijke gevel 4b	26,10	47,91	36,13	53,19	40,26		53,29
063a_A	Blok C1 Westelijke gevel 5a	1,50	29,64	23,10	35,51	28,47		35,94
063a_B	Blok C1 Westelijke gevel 5a	4,50	30,56	24,08	36,44	28,42		36,79
063a_C	Blok C1 Westelijke gevel 5a	7,50	32,08	24,64	37,81	29,31		38,12
063a_D	Blok C1 Westelijke gevel 5a	10,60	34,02	25,28	39,56	30,34		39,82
063a_E	Blok C1 Westelijke gevel 5a	13,70	37,79	26,25	43,09	31,31		43,23
063a_F	Blok C1 Westelijke gevel 5a	16,80	41,63	27,73	46,80	32,01		46,87
063b_A	Blok C1 Westelijke gevel 5b	19,90	44,52	28,75	49,63	33,55		49,68
063b_B	Blok C1 Westelijke gevel 5b	23,00	46,25	31,98	51,40	36,80		51,47
063b_C	Blok C1 Westelijke gevel 5b	26,10	47,66	35,73	52,93	41,66		53,07
064a_A	Blok C1 Westelijke gevel 6a	1,50	29,57	22,81	35,40	28,96		35,89
064a_B	Blok C1 Westelijke gevel 6a	4,50	30,45	23,79	36,30	28,95		36,70
064a_C	Blok C1 Westelijke gevel 6a	7,50	31,71	24,35	37,44	29,84		37,81
064a_D	Blok C1 Westelijke gevel 6a	10,60	33,25	24,92	38,84	30,82		39,18

Geluidsbelasting ten gevolge van weg- en railverkeerslawaai inclusief correctie art. 110g Wgh,

20-08116 Performance Factory Enschede

legenda	geluidsbelasting lager dan voorkeursgrenswaarde	
	hogere grenswaarde procedure noodzakelijk	
	onderzoek geluidswering gevels nodig	
	geluidsbelasting hoger dan de maximaal te ontheffen waarde	
	30 km/uur weg	

Id	Omschrijving	Hoogte	Ontzaksstraat	30 km/uur wegen	wegverkeer gecumuleerd exclusief correctie art. 110g Wgh	Spoorlijn	industrielawaai	geluidsbelasting gecumuleerd excl. correctie art. 110g Wgh
064a_E	Blok C1 Westelijke gevel 6a	13,70	35,08	25,81	40,56	31,76		40,84
064a_F	Blok C1 Westelijke gevel 6a	16,80	38,49	27,05	43,79	32,45		43,95
064b_A	Blok C1 Westelijke gevel 6b	19,90	42,57	28,93	47,75	33,99		47,84
064b_B	Blok C1 Westelijke gevel 6b	23,00	45,37	32,21	50,57	37,55		50,67
064b_C	Blok C1 Westelijke gevel 6b	26,10	47,73	36,57	53,05	42,87		53,23
065_A	Blok A Zuidelijke gevel 1	1,50	51,67	53,50	60,69	28,25		60,69
065_C	Blok A Zuidelijke gevel 1	7,70	53,30	53,03	61,17	29,62		61,17
065_D	Blok A Zuidelijke gevel 1	10,80	53,34	52,39	60,90	27,51		60,90
066_A	Blok A Zuidelijke gevel 2	1,50	50,83	53,57	60,43	33,48		60,43
066_C	Blok A Zuidelijke gevel 2	7,70	52,61	53,11	60,88	33,28		60,88
066_D	Blok A Zuidelijke gevel 2	10,80	52,69	52,50	60,60	32,61		60,60
067_A	Blok A Zuidelijke gevel 3	1,50	49,68	53,63	60,10	28,06		60,10
067_C	Blok A Zuidelijke gevel 3	7,70	51,55	53,19	60,46	29,42		60,46
067_D	Blok A Zuidelijke gevel 3	10,80	51,75	52,57	60,20	30,40		60,20
068_A	Blok A Zuidelijke gevel 4	1,50	48,92	53,63	59,89	28,38		59,89
068_C	Blok A Zuidelijke gevel 4	7,70	50,79	53,20	60,18	29,83		60,18
068_D	Blok A Zuidelijke gevel 4	10,80	50,99	52,58	59,87	30,46		59,87
069_A	Blok A Zuidelijke gevel 5	1,50	48,29	53,55	59,69	28,05		59,69
069_C	Blok A Zuidelijke gevel 5	7,70	50,26	53,09	59,91	29,00		59,91
069_D	Blok A Zuidelijke gevel 5	10,80	50,48	52,45	59,59	27,99		59,59
070_A	Blok A Zuidelijke gevel 6	1,50	48,71	53,51	59,76	28,20		59,76
070_C	Blok A Zuidelijke gevel 6	7,70	50,75	53,05	60,05	28,32		60,05
070_D	Blok A Zuidelijke gevel 6	10,80	50,98	52,40	59,76	27,49		59,76
071_A	Blok B Zuidelijke gevel 1	1,50	46,53	54,16	59,85	28,60		59,85
071_C	Blok B Zuidelijke gevel 1	7,70	48,62	53,64	59,82	29,66		59,82
071_D	Blok B Zuidelijke gevel 1	10,80	49,03	52,96	59,44	28,27		59,44
071_E	Blok B Zuidelijke gevel 1	13,90	49,78	52,30	59,23	25,19		59,23
071_F	Blok B Zuidelijke gevel 1	17,00	50,07	51,66	58,95	24,96		58,95
072_A	Blok B Zuidelijke gevel 2	1,50	46,07	54,13	59,76	28,29		59,76
072_C	Blok B Zuidelijke gevel 2	7,70	48,14	53,65	59,72	28,85		59,72
072_D	Blok B Zuidelijke gevel 2	10,80	48,52	53,00	59,33	27,58		59,33
072_E	Blok B Zuidelijke gevel 2	13,90	49,40	52,36	59,14	24,75		59,14
072_F	Blok B Zuidelijke gevel 2	17,00	49,61	51,74	58,81	24,18		58,81
073_A	Blok B Zuidelijke gevel 3	1,50	45,21	54,08	59,61	27,97		59,61
073_C	Blok B Zuidelijke gevel 3	7,70	47,30	53,62	59,53	28,98		59,53
073_D	Blok B Zuidelijke gevel 3	10,80	47,62	52,98	59,09	27,78		59,09
073_E	Blok B Zuidelijke gevel 3	13,90	48,69	52,35	58,90	25,09		58,90
073_F	Blok B Zuidelijke gevel 3	17,00	49,16	51,74	58,65	22,73		58,65
074_A	Blok B Zuidelijke gevel 4	1,50	44,46	54,02	59,48	28,23		59,48
074_C	Blok B Zuidelijke gevel 4	7,70	46,83	53,60	59,43	29,17		59,43
074_D	Blok B Zuidelijke gevel 4	10,80	47,14	52,98	58,98	30,89		58,98
074_E	Blok B Zuidelijke gevel 4	13,90	48,32	52,35	58,79	25,28		58,79
074_F	Blok B Zuidelijke gevel 4	17,00	48,83	51,77	58,55	23,34		58,55
075_A	Blok B Zuidelijke gevel 5	1,50	43,94	53,98	59,38	31,80		59,38
075_C	Blok B Zuidelijke gevel 5	7,70	46,31	53,59	59,32	31,30		59,32
075_D	Blok B Zuidelijke gevel 5	10,80	46,68	52,97	58,88	31,99		58,88
075_E	Blok B Zuidelijke gevel 5	13,90	47,70	52,35	58,63	26,01		58,63
075_F	Blok B Zuidelijke gevel 5	17,00	48,34	51,75	58,38	20,90		58,38
076_A	Blok B Oostelijke gevel 1	1,50	33,94	48,23	53,39	38,07		53,45
076_B	Blok B Oostelijke gevel 1	4,60	34,80	48,58	53,76	37,72		53,81
076_C	Blok B Oostelijke gevel 1	7,70	35,82	48,39	53,63	38,39		53,69
076_D	Blok B Oostelijke gevel 1	10,80	37,22	48,07	53,41	39,21		53,49
076_E	Blok B Oostelijke gevel 1	13,90	35,53	47,81	53,05	39,67		53,14
076_F	Blok B Oostelijke gevel 1	17,00	37,36	47,54	52,54	39,84		52,65
077_A	Blok B Noordelijke gevel 1	1,50	28,68	34,87	40,80	29,93		40,98
077_B	Blok B Noordelijke gevel 1	4,60	28,71	35,98	41,72	30,19		41,87
077_C	Blok B Noordelijke gevel 1	7,70	28,95	35,90	41,69	31,48		41,89
077_D	Blok B Noordelijke gevel 1	10,80	29,98	35,84	41,83	32,99		42,10
077_E	Blok B Noordelijke gevel 1	13,90	31,44	35,66	42,05	33,89		42,36
077_F	Blok B Noordelijke gevel 1	17,00	32,38	35,48	42,21	35,75		42,66
078_A	Blok B Noordelijke gevel 2	1,50	28,27	33,77	39,85	29,81		40,07
078_B	Blok B Noordelijke gevel 2	4,60	28,31	35,22	41,02	30,30		41,20
078_C	Blok B Noordelijke gevel 2	7,70	28,65	35,20	41,06	31,58		41,30
078_D	Blok B Noordelijke gevel 2	10,80	29,40	35,17	41,19	33,13		41,51
078_E	Blok B Noordelijke gevel 2	13,90	30,15	35,07	41,28	33,51		41,62
078_F	Blok B Noordelijke gevel 2	17,00	32,28	34,94	41,82	35,68		42,30
079_A	Blok B Noordelijke gevel 3	1,50	28,37	23,36	34,56	29,32		35,19
079_B	Blok B Noordelijke gevel 3	4,60	28,67	24,07	34,96	29,83		35,60
079_C	Blok B Noordelijke gevel 3	7,70	29,52	24,69	35,76	31,30		36,48

Geluidsbelasting ten gevolge van weg- en railverkeerslawaai inclusief correctie art. 110g Wgh,

20-08116 Performance Factory Enschede

legenda		geluidsbelasting lager dan voorkeursgrenswaarde
		hogere grenswaarde procedure noodzakelijk
		onderzoek geluidswering gevels nodig
		geluidsbelasting hoger dan de maximaal te ontheffen waarde
		30 km/uur weg

Id	Omschrijving	Hoogte	Oudenzaalstraat	30 km/uur wegen	wegverkeer gecumuleerd exclusief correctie art. 110g Wgh	Spoorlijn	industrielawaai	geluidsbelasting gecumuleerd excl. correctie art. 110g Wgh
079_D	Blok B Noordelijke gevel 3	10,80	31,19	25,74	37,28	32,85		38,00
079_E	Blok B Noordelijke gevel 3	13,90	35,24	26,28	40,76	33,43		41,14
079_F	Blok B Noordelijke gevel 3	17,00	38,33	26,86	43,63	35,82		43,96
080_A	Blok B Noordelijke gevel 4	1,50	28,55	22,45	34,50	29,82		35,20
080_B	Blok B Noordelijke gevel 4	4,60	28,94	23,09	34,94	30,20		35,63
080_C	Blok B Noordelijke gevel 4	7,70	29,90	24,06	35,91	31,64		36,66
080_D	Blok B Noordelijke gevel 4	10,80	31,59	25,35	37,51	33,20		38,24
080_E	Blok B Noordelijke gevel 4	13,90	35,78	26,18	41,24	33,78		41,61
080_F	Blok B Noordelijke gevel 4	17,00	38,27	26,99	43,59	36,29		43,96
081_A	Blok B Noordelijke gevel 5	1,50	28,93	22,16	34,76	29,81		35,42
081_B	Blok B Noordelijke gevel 5	4,60	29,71	22,62	35,48	30,12		36,08
081_C	Blok B Noordelijke gevel 5	7,70	31,48	23,87	37,17	31,01		37,67
081_D	Blok B Noordelijke gevel 5	10,80	35,65	25,44	41,04	32,56		41,34
081_E	Blok B Noordelijke gevel 5	13,90	38,29	26,36	43,56	33,76		43,78
081_F	Blok B Noordelijke gevel 5	17,00	40,09	27,40	45,31	36,41		45,57
082_A	Blok A Noordelijke gevel 1	1,50	28,85	21,82	34,63	29,59		35,28
082_B	Blok A Noordelijke gevel 1	4,60	29,64	22,09	35,35	29,75		35,93
082_C	Blok A Noordelijke gevel 1	7,70	31,24	22,98	36,84	30,35		37,31
082_D	Blok A Noordelijke gevel 1	10,80	34,72	24,06	40,08	31,89		40,40
083_A	Blok A Noordelijke gevel 2	1,50	28,92	21,83	34,70	29,60		35,34
083_B	Blok A Noordelijke gevel 2	4,60	29,74	22,09	35,43	29,58		35,98
083_C	Blok A Noordelijke gevel 2	7,70	31,81	22,99	37,34	29,96		37,73
083_D	Blok A Noordelijke gevel 2	10,80	34,52	24,14	39,90	31,45		40,20
084_A	Blok A Noordelijke gevel 3	1,50	29,10	21,98	34,88	29,59		35,50
084_B	Blok A Noordelijke gevel 3	4,60	30,23	22,27	35,88	29,56		36,37
084_C	Blok A Noordelijke gevel 3	7,70	33,90	23,18	39,25	29,95		39,50
084_D	Blok A Noordelijke gevel 3	10,80	35,75	24,30	41,06	31,39		41,29
085_A	Blok A Noordelijke gevel 4	1,50	29,70	21,86	35,36	29,65		35,92
085_B	Blok A Noordelijke gevel 4	4,60	32,21	22,08	37,61	29,61		37,95
085_C	Blok A Noordelijke gevel 4	7,70	38,25	22,84	43,38	29,89		43,48
085_D	Blok A Noordelijke gevel 4	10,80	39,45	23,91	44,57	31,33		44,67
086_A	Blok A Noordelijke gevel 5	1,50	29,17	21,74	34,89	29,73		35,52
086_B	Blok A Noordelijke gevel 5	4,60	30,87	22,07	36,41	29,70		36,86
086_C	Blok A Noordelijke gevel 5	7,70	37,47	22,73	42,62	29,78		42,73
086_D	Blok A Noordelijke gevel 5	10,80	38,55	23,75	43,69	31,17		43,81
087_C	Blok A Noordelijke gevel 6	7,70	30,73	22,69	36,37	29,73		36,83
087_D	Blok A Noordelijke gevel 6	10,80	31,49	23,55	37,14	30,98		37,64
088_C	Blok A Westelijke gevel 1	7,70	52,26	47,17	58,44	35,45		58,45
088_D	Blok A Westelijke gevel 1	10,80	52,33	46,70	58,38	38,00		58,40
089_A	Atelierwoning Oostelijke gevel 1	1,50	26,37	24,62	33,59	28,13		34,20
089_B	Atelierwoning Oostelijke gevel 1	4,60	26,23	25,53	33,90	28,34		34,49
090_A	Atelierwoning Oostelijke gevel 2	1,50	26,12	24,41	33,36	28,36		34,03
090_B	Atelierwoning Oostelijke gevel 2	4,60	26,11	25,55	33,84	28,18		34,42
091_A	Atelierwoning Oostelijke gevel 3	1,50	25,99	24,22	33,20	28,31		33,88
091_B	Atelierwoning Oostelijke gevel 3	4,60	26,05	25,33	33,71	27,98		34,28
092_A	Atelierwoning Oostelijke gevel 4	1,50	26,04	23,65	33,02	28,16		33,71
092_B	Atelierwoning Oostelijke gevel 4	4,60	26,12	24,63	33,44	27,75		34,02
093_A	Atelierwoning Oostelijke gevel 5	1,50	26,06	23,61	33,01	28,21		33,71
093_B	Atelierwoning Oostelijke gevel 5	4,60	26,18	24,48	33,42	27,82		34,01
094_A	Atelierwoning Oostelijke gevel 6	1,50	25,85	23,48	32,83	28,03		33,53
094_B	Atelierwoning Oostelijke gevel 6	4,60	25,90	24,26	33,16	27,67		33,76

ALCEDO ;

GEEN GEDOE.
GRAAG GEDAAN.

ADVIES VOOR BOUW, OMGEVING EN GEBOUWEN