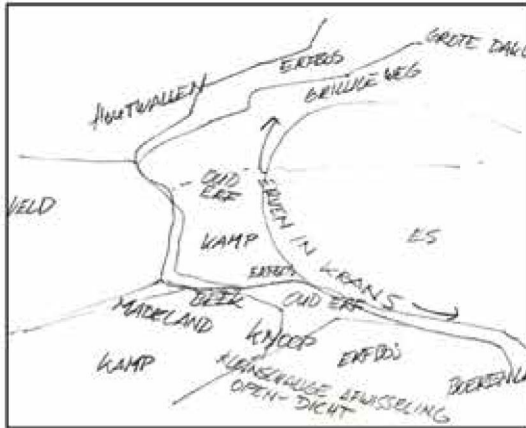


Ansicht 1 - Oude Hoevenlandschap



Het oude hoevenlandschap, of ook wel kampen/essenlandschap genoemd, is het oudste landschapstype.

De dragers zijn essen, kampen, oude erven (al dan niet geclusterd) en weidegronden langs beken.

De oude erven zijn zeer bepalende onderdelen en hebben een eigen aspect gekregen.

Bekende essen zijn: Lonnekeres en de Usseleres /



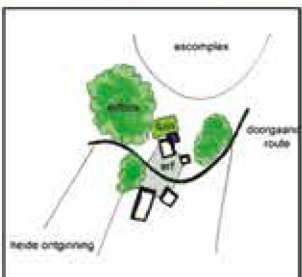
Landschap kort beschreven

- Behalve op de essen: kleinschalige grillige verkaveling, deels omzoomd door houtwallen
- Essen zijn opvallende grote ruimten in het landschap
- Wegen veelal krom, zich voegend naar de erven, soms over erf
- Beek kronkelend door het landschap
- Kampen (eenmansessen) aanwezig
- Bouwland hogerop, weiland bij de beek
- Afwisseling van coulissen (houtwal, bosjes en lanen) en open ruimtes
- Microrelief door essen & kampen, soms in de vorm van steilrand



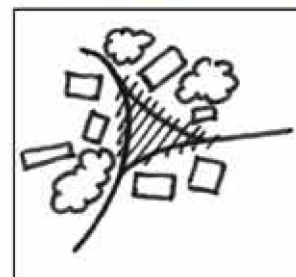
Landschap & bebouwing

- Oudste erven aan de rand van de es
- Erven geclusterd (knooperf), in krans rond een es, langs een beek of solitair
- Essen en kampen liggen hoger dan erven
- Dakvlakken over de es heen zichtbaar,
- Erven tegen een achtergrond van groen (bv. erfbos)
- Stap van openbaar naar prive via open tuinelement: boomgaard, moestuin, haag of boomgroepen
- Het erf niet afgescheiden van de omgeving,
- Erven binnen een cluster verbonden door groene elementen



Es

- Bolle, hoge ligging
- Zeer oud waardevol esdek
- Onbeplant, m.u.v. een enkele zeer oude boom
- Soms gedeeltelijk, soms geheel omgrensd door een rand van oude boerderijen, erfbossen en houtwallen
- Onregelmatige blokverkaveling, weinig verharde wegen
- Grote dakvlakken achter de kim van de es of de kamp
- Ontbreken van permanente perceelsscheidingen op es



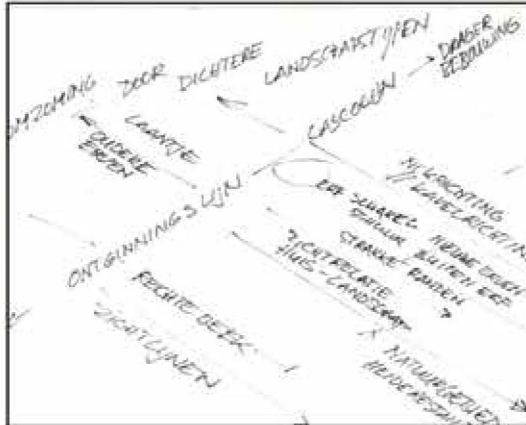


Herstel oude groenstructuren
Pleksgewijs randen essen/kampen verdichten
Verbetering historische erfinrichting/beplanting
Verrassende doorkijkjes
Verbetering toegang en beleving
Beheer en onderhoud van landschapselementen
Veiligstellen oude karakteristieke bebouwing
Kamp/es met graan
Inheemse boomsoorten en korte gewassen
Steilranden herstellen
Versterken manifestering es door groenrand
Huizen die bij het platteland horen



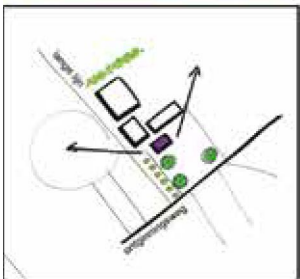
- Grote volumes bos & grote open ruimtes
- Egalisering / vergraven es
- Rechttrekken percelen
- Lange rechte lijnen
- Huizen die in de stad thuis horen
- Overdadige versiering
- Grote bouwvolumes naast het hoofdgebouw
- Verwijderen coulissenstructuur
- Kanaliseren beken
- Bomen, kwekerij, bebouwing of waterpartij op es
- Afsluiting van wegen over erven

Ansicht 3- Veldontginning- Algemeen en nieuwe erven



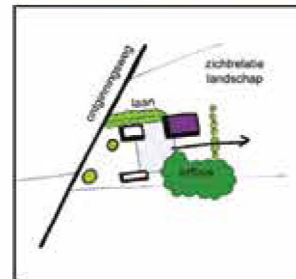
Landschap kort beschreven

- Rechte wegen, meestal bosrand of wegbeplanting in blikveld
- Ingericht t.b.v. agrarisch gebruik
- Open karakter, rationele verkaveling, blokvormig / langwerpig
- Bossen blokvormig met strakke randen
- Zichtrelatie tussen huis en landschap, eenvoudig ontwerp
- Erfbeplanting is schakel tussen landschap en huis
- Vormgegeven overgang tussen privaat en publieke ruimte (tuin - haag / bosje / bosgroep - landelijk gebied)
- Vergezichten; voornamelijk gras en bouwland, soms heiderestanten
- Weinig bebouwing, los in de ruimte, gebouwen tasten openheid niet aan, grote ruimtematen
- Bebouwing ligt aan ontginningswegen



Bebouwing en erf

- Kleine laan vanaf weg naar woonhuis
- Toegangslaan van beperkte wegbreedte met inheemse bomen
- Visuele relatie tussen huis en ontginningsweg
- Jonge erven; regelmatig patroon van beplanting (erfbos - houtsingel - laan / boomgaard)
- Samenhang tussen de rationele verkaveling en de vorm van het erf
- Voorzijde woonhuis is op de weg georiënteerd
- Vorm van het erf is recht, rechte erfgrenzen
- Setting van gebouwen is rechtlijniiger (dan bij essen of oude hoeven)
- Zware boomgroep binnenin of naast erf bij oude erven
- Detaillering: sober, beperkte verhardingen, greppels en gras
- Tuin is een geleidelijke overgang: natuurlijke 'rand', scheiding dmv een haag/ heg
- Boerderij niet verstopt achter de tuin, grote dakvlakken zichtbaar vanuit landschap
- Grote keur aan boerderijtypen: oud - nieuw



Gebouw (uit welstand)

- gebouwen moeten van een landelijk type zijn, rechthoekige hoofd vorm met grote zadelkap, horizontaal liggend bouwvolume, flats en andere stedelijke bouwvormen zijn niet toegestaan
- kleuren moeten een rustig, natuurlijk palet vormen en passen in het landschapsbeeld

Erf (uit welstand)

- gebouwen moeten parallel aan, of haaks op de kavelrichting in een losse schikking op het erf staan, zodat de bouwvolumes samen een ruimtelijke eenheid vormen
- alleen het woonhuis mag direct op de weg georiënteerd zijn
- gebouwen op een erf moeten harmoniëren in materiaal- en kleurgebruik
- afscheidingen moeten van esthetische kwaliteit zijn en een eenvoudige landelijke vorm hebben die bijdraagt aan het landschapsbeeld



- Losse houtsingels en bomenrijen in lengterichting verkaveling
- Ecologische dooradering door beken en randenbeheer
- Verbetering erfinrichting / beplanting



- Schaalverkleining
- Grote volumes bos zonder open ruimtes
- Versiering met hekken etc. op erven
- Stedelijke detaillering
- Kronkelige vormen