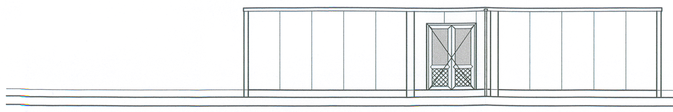

Voorgevel

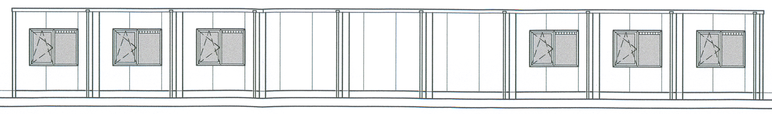

Rechterzijgevel

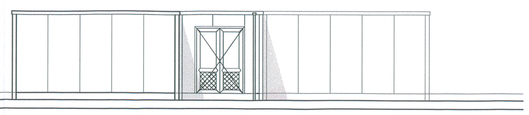

Achtergevel

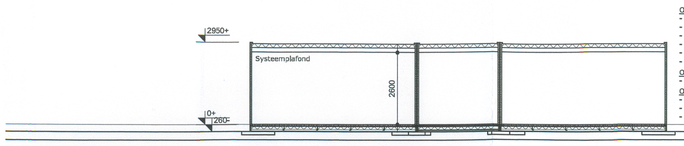

Opbouw dakkonstruktie:
- Spaanplaat V-313
- Vuren balklaag 38x120mm
- 120mm minerale wol
- dampremmende folie
- Spaanplaat V-313
- RC≥ 2,65 m2.K/W

Opbouw wandkonstruktie:
- SAB wanden W60 (Rc= 2,5 m² K/W)

Opbouw vloerkonstruktie:
- betonvloer volgens berekening constructeur
- Isolatie (Rc= 3,0 m² K/W)
- op beton platen 800x1200x120

Doorsnede A-A

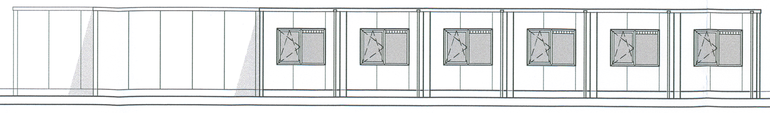

Linkerzijgevel

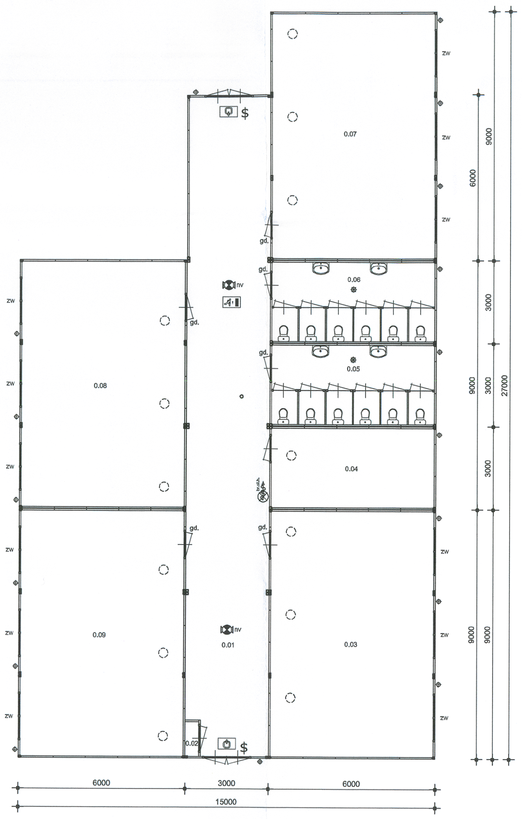

plattegrond

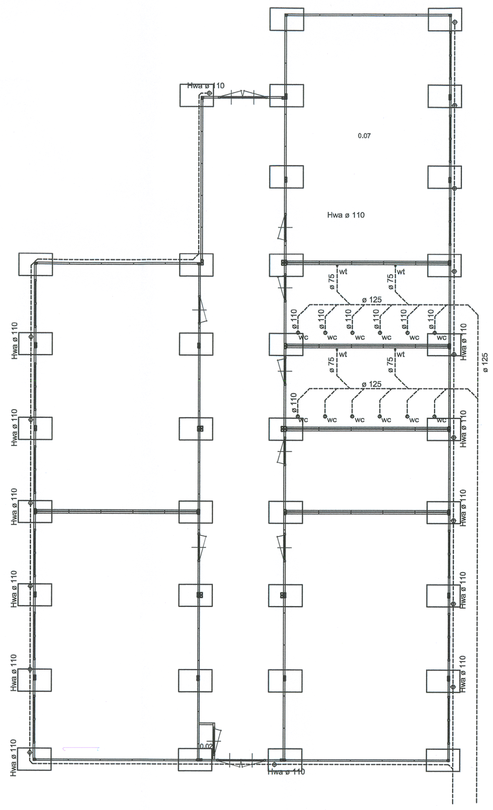

Fundering / riolering

RUIMTE RENVOOI

plattegrond

nr.	ruimte	opp.(m²)	functie
0.01	Hal	70.84	verkeersruimte
0.02	Meterruimte	0.63	onbenoemde ruimte
0.03	Lokaal	51.91	verblijfsruimte
0.04	Technische ruimte	16.75	onbenoemde ruimte
0.05	Toiletten	16.75	toiletruimte
0.06	Toiletten	16.75	toiletruimte
0.07	Lokaal	51.91	verblijfsruimte
0.08	Lokaal	51.91	verblijfsruimte
0.08	Lokaal	51.91	verblijfsruimte

Totaal verblijfsoppervlakte	VG	207.64	m²
Totaal gebruiksoppervlakte	GO	320.36	m²
bruto vloeroppervlak	BVO	342.00	m²

Staat van afwerking en kleuren t.b.v. Units :

ONDERDEEL	MATERIAALKEUZE	KLEUR
buitenwanden	sandwichpaneel SAB	Bordeaux rood
dakbedekking	dakbedekking	zwart
daktrim	HPS 200 plastisol	wit
raamkozijn	kunststof	crèmewit RAL 9001
ramen	kunststof	crèmewit RAL 9001
deurkozijn	kunststof	crèmewit RAL 9001
deuren	kunststof	crèmewit RAL 9001
diversen	--	--

RENVOOI ALGEMEEN

- zw. zonwering
- gd. deur voorzien van glas
- ventilatierooster
- ventilatiekoker volgens vent.berekening
- toilet ventilator
- SAB buitenwanden W60
- Binnenwanden dik 40 mm.
- garderobe
- hemelwaterafvoer
- mechanische ventilatie
- lichtkoepel dagm. .....x..... mm

RENVOOI BRANDWEER

- P. Paniekslutting.
- $ Deur welke te openen is zonder gebruik te maken van losse hulpmiddelen (knopcylinder).
- Inv Ruimte voorzien van noodverlichting. Uitvoering en projectering conform hoofdstuk 11 van het boekwerk "Een brandveilig gebouw installeren", 2e druk. Noodverlichting 1 Lux op vloer niveau in betreffende ruimte
- Vluchtweg aanduidingsborden / Transparant verlichtingsarmaturen bij noodverlichting zoals vermeld in de NEN 6088. Projectering conform hoofdstuk 11. Van het boekwerk "een brandveilig gebouw installeren" 2e druk en de NEN-en 1838.
- Vluchtweg aanduidingsborden / Transparant verlichtingsarmaturen bij noodverlichting zoals vermeld in de NEN 6088. Projectering conform hoofdstuk 11. Van het boekwerk "een brandveilig gebouw installeren" 2e druk en de NEN-en 1838.
- Inv Buiten noodverlichtingsarmatuur.
- CO^2 Blusser gevuld 5kg.
- SP Sproeischuimblusser gevuld met tenminste 6 liter schuim.
- Brandslanghaspel 20 cg. 30 m'/19mm.f/mm.uitvoering en waterleverring conform de NEN-en 671-1. = Brandblusinstallatie (brandslanghaspels) uitgevoerd conform hoofdstuk 3 van het boekwerk "een brandveilig gebouw installeren", 2e druk.
- Deur, die zelfsluitend is uitgevoerd en in combinatie met het kozijn een brandwerendheid bezit van tenminste 60 min.
- Deur, die zelfsluitend is uitgevoerd en in combinatie met het kozijn een brandwerendheid bezit van tenminste 30 min.
- Deur, die in combinatie met het kozijn een brandwerendheid bezit van tenminste 30 min.
- Deur, die zelfsluitend is uitgevoerd en in combinatie met het kozijn een brandwerendheid bezit van tenminste 30 min.
- Deur, die zelfsluitend is uitgevoerd.
- 30 min. WBDBO / WTRO.
- 60 min. WBDBO / WTRO.
- Rookmelder.
- Kleefmagneet.

HODES BOUWSYSTEMEN

Hodes Bouwsystemen B.V.
Postbus 296
7500 AG Enschede
T (053) 4285888
F (053) 4285889
E info@hodes-bouwsystemen.com
I www.hodes-bouwsystemen.com

project : Noodlokalen de Vonder te Borne

opdrachtgever : Gemeente Borne
Rheineplein 1
7622 DG Borne

onderwerp : Bestektekening

Status : Voorloplg ontwerp

gew. :

blad: BB-1

offerte: 2010-098

get. : 01-06-2010 TP

schaal : 1:100

ONDERDEEL VAN JESEMAN B.V. BEHEERSMAATSCHAPPIJ NUIVERDAL

Eigendom en auteursrecht voorbehouden aan Hodes Bouwsystemen B.V. Deze tekening mag op generlei wijze ten behoeve van derden gebruikt, gekopieerd of getoond worden