

AANTEKENEN

Gemeente Almelo
 t.a.v. mevr. V. Jager
 Stadhuisplein 1
 7607 EK ALMELO

GEMEENTE ALMELO	
Reg.nr.	
Afd.	Kopie aan:
15 JUN 2009	
Ambt.:	Afgedaan:
Ontvangstbevestiging	JA/NEEN

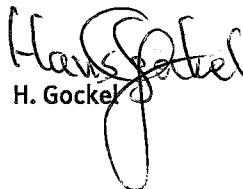
datum 9 juni 2009
 uw brief van
 uw kenmerk
 ons kenmerk 179646
 onderwerp Definitief rapport quickscan Almelo

Geachte mevrouw Jager,

Bij deze doe ik u de volgende bescheiden toekomen:

- Definitieve rapportage quickscan Almelo (in drievoud).


Met vriendelijke groet,
 Ingenieursbureau Oranjewoud B.V.


 H. Gockel



contactpersoon: H. Gockel
 e-mail: hans.gockel@oranjewoud.nl
 bijlage(n): 3

T 0570 946367
 F 0570 637227

typ.:HG
 coll: 

Resultaten quickscan Almelo

projectnr. 179646
revisie 0
09 juni 2009

Opdrachtgever

Gemeente Almelo
Afdeling ROM
Postbus 5100
7611 GC Almelo

datum vrijgave

9 juni 2009

beschrijving revisie 0

goedkeuring



vrijgave



	Inhoud	Blz.
1	Inleiding	2
1.1	Aanleiding en doel	2
1.2	Onderzoeksvragen	2
1.3	Leeswijzer	2
2	Wettelijk kader	3
2.1	Individuele normen	3
2.2	Vaste afstanden	3
2.3	Planontwikkeling	3
2.4	Voorgrond-/achtergrondbelasting	3
2.5	Gemeentelijke verordening	4
2.6	Rekenmodellen	4
3	Opzet en werkwijze	5
3.1	Invoergegevens	5
3.1.1	<i>Bronnen</i>	5
3.1.2	<i>Geurgevoelige objecten</i>	6
3.1.3	<i>Overige invoergegevens</i>	6
3.2	Systematiek berekeningen	7
3.2.1	<i>Algemene opzet</i>	7
3.2.2	<i>Huidige situatie</i>	7
3.2.3	<i>Toekomstige situatie</i>	7
4	Resultaten	8
4.1.1	<i>Huidige situatie</i>	8
4.1.2	<i>Toekomstige situatie</i>	8
4.1.3	<i>Knelpunten</i>	10
5	Vervolgstappen	11
5.1	Wat zijn de mogelijkheden	11
5.2	Varianten	11
6	Conclusie	13

1 Inleiding

1.1 Aanleiding en doel

De gemeente Almelo is een middelgrote gemeente midden in het Twentse land, waar de natuur tot ver in de binnenstad reikt. In het buitengebied bevinden zich veel agrarische bedrijven die dicht gelegen zijn tegen, of zelfs in de stad Almelo of tegen de kerkdorpen binnen de gemeente. Zowel de ontwikkelingsmogelijkheden voor de agrarische bedrijven als het kunnen toestaan van andersoortige bestemmingen of functies binnen dit gebied kunnen ernstig belemmerd worden door de wettelijke kaders omtrent geurhinder afkomstig van veehouderijbedrijven. De Wet geurhinder en veehouderij (Wgv) biedt de mogelijkheid om in een gemeentelijke verordening af te wijken van de wettelijke geurnormen.

De vraag doet zich voor of het noodzakelijk is dat de gemeente Almelo een geurbeleid (verordening) vast stelt, waarin zowel de bescherming van de agrarische ondernemers en de omwonenden in de omgeving wordt geborgd als de ruimtelijke ontwikkelingen in de gemeente worden ingepast.

Naast de hierboven beschreven situatie is het niet ondenkbaar dat er binnen de gemeente meerdere locaties in een ander daglicht komen te staan door het in werking treden van de Wgv. Zodoende is het wenselijk om gemeentebreed te onderzoeken of het opstellen van een gemeentelijk geurbeleid wenselijk dan wel noodzakelijk is.

Dit onderzoek heeft nu plaats gevonden. De resultaten hiervan worden in deze rapportage weergegeven en afgewogen om te besluiten tot het al dan niet opstellen van een gemeentelijke verordening.

1.2 Onderzoeksvragen

De volgende vragen zijn gesteld:

- 1 - Breng de huidige geursituatie afkomstig van agrarische inrichtingen in beeld.
- 2 - Breng de toekomstige geursituatie afkomstig van agrarische inrichtingen in beeld.
- 3 - Zijn of ontstaan er knelpunten en kan een gemeentelijke geurverordening hier een oplossing bieden.

1.3 Leeswijzer

In het volgende hoofdstuk worden de wettelijke kaders uiteengezet en worden de meest gebruikte termen en begrippen toegelicht. Vervolgens worden de opzet en werkwijze van het onderzoek uitgelegd. Hierbij wordt ook de systematiek van de uitgevoerde berekeningen besproken. In het daarop volgende hoofdstuk worden de resultaten van de huidige en toekomstige situatie besproken. Hieruit volgt een aantal knelpunten. In het hoofdstuk "Vervolgstappen" worden de mogelijkheden voor een aanpak van de knelpunten uiteengezet. Als laatste volgen de conclusies van deze quickscan.

2 Wettelijk kader

2.1 Individuele normen

De Wet geurhinder en veehouderij (Wgv) vormt vanaf 1 januari 2007 het exclusieve toetsingskader voor de milieuvergunning, als het gaat om geurhinder veroorzaakt door uitstoot van geurcomponenten uit dierenverblijven van veehouderijen. Per diercategorie is een geuremissiefactor vastgesteld. De geurbelasting (odour units per kubieke meter lucht) wordt berekend met een verspreidingsmodel (V-Stacks vergunning) en mag de in de Wgv genoemde geurbelastingsgrens niet overschrijden.

De gemeente Almelo is gelegen in een concentratiegebied. In principe geldt voor objecten in een concentratiegebied "binnen de bebouwde kom" een waarde van 3,0 odour units per kubieke meter lucht. Voor objecten in een concentratiegebied "buiten de bebouwde kom" geldt een waarde van 14,0 odour units per kubieke meter lucht.

Zie voor een schematische weergave van het beoordelingskader van de Wgv bijlage A.

2.2 Vaste afstanden

Volgens artikel 4 van de Wgv gelden er voor diercategorieën waarvoor niet bij ministeriële regeling een geuremissiefactor is vastgesteld vaste afstanden tussen een geuremissiepunt en de gevel van de ontvanger. Deze afstanden zijn "binnen de bebouwde kom" ten minste 100 meter en "buiten de bebouwde kom" ten minste 50 meter. Voor bronnen "buiten de bebouwde kom" met de ontvanger "binnen de bebouwde kom" geldt een afstand van 100 meter.

2.3 Planontwikkeling

In de Wgv wordt niet expliciet ingegaan op de gevolgen van geurhinder voor planontwikkeling. Echter, vanuit het principe van goede ruimtelijke ordening, zoals genoemd in de Wet op de Ruimtelijke Ordening, is het noodzakelijk om bij de beoordeling van de gevolgen voor het plangebied en zijn omgeving rekenschap te houden met de milieubelasting welke bedrijven veroorzaken. Deze belasting vloeit voort uit de milieuvergunning. Dit betekent dat in beginsel niet binnen geurhindercontouren van veehouderijen mag worden gebouwd. Voor de beoordeling van de geurinvloed op het plangebied worden daarom de normen uit de Wgv omgekeerd gehanteerd. Met andere woorden: er wordt beoordeeld of betreffende bedrijven na realisatie van het plan (nog steeds) kunnen voldoen aan het gestelde in de Wgv. Als dit niet het geval is dan kan het plan niet zondermeer doorgang vinden. Deze beoordelingswijze wordt ook wel omgekeerde werking genoemd.

2.4 Voorgond-/achtergrondbelasting

Aanvullend hierop dient in het kader van goede ruimtelijke ordening een goed woon- en leefklimaat voor toekomstige bewoners te worden gegarandeerd. Hierbij moet tevens rekening worden gehouden met de cumulatieve geurbelasting als gevolg van de veelheid aan veehouderijen in de omgeving (achtergrondbelasting). Deze achtergrondbelasting wijkt af van de zogenaamde voorgondbelasting: dit is de belasting veroorzaakt door de (dominante) veehouderij die de meeste geurbelasting bij het geurgevoelige object

veroorzaakt. Als vuistregel geldt dat de voorgrondbelasting leidend is, als deze groter is dan de helft van de achtergrondbelasting.

2.5 Gemeentelijke verordening

Volgens artikel 6 van de Wgv kan bij gemeentelijke verordening worden bepaald dat binnen een deel van het grondgebied van de gemeente een andere waarde van toepassing is voor geurgevoelige objecten dan de hierboven genoemde normen.

- De bandbreedte voor geurgevoelige objecten binnen de bebouwde kom loopt van 0,1 tot 14,0 odour units per kubieke meter lucht.
- Voor geurgevoelige objecten buiten de bebouwde kom bestaat een bandbreedte van 3,0 tot 35,0 odour units per kubieke meter lucht.

Daarnaast kan bij gemeentelijke verordening worden bepaald dat binnen (een deel) van haar grondgebied een andere afstand van toepassing is als 'vaste afstand', met dien verstande dat deze:

- ten minste 50 meter bedraagt indien het geurgevoelige object binnen de bebouwde kom is gelegen, en
- ten minste 25 meter bedraagt indien het geurgevoelige object buiten de bebouwde kom is gelegen.

Als laatste kan bij gemeentelijke verordening worden bepaald dat een andere waarde of afstand (als bedoeld in artikel 3 of 4 van de Wgv) van toepassing is voor geurgevoelige objecten die onderdeel hebben uitgemaakt van een veehouderij (voormalige bedrijfswoningen).

2.6 Rekenmodellen

In de Handreiking bij de Wet geurhinder en veehouderij (VROM, maart 2007; aanvulling mei 2007), de Gebruikershandleiding V-Stacks vergunning (VROM, december 2006) en de Gebruikershandleiding V-Stacks gebied (VROM, december 2006) wordt ingegaan op de wijze waarop de Wgv met bijbehorende berekeningsmodellen in de praktijk moet worden toegepast bij de omgekeerde werking. De aanbevelingen sluiten grotendeels aan bij de systematiek zoals deze voor 1 januari 2007 werd toegepast.

Hoewel deze handreikingen en handleidingen formeel geen wettelijke status hebben wordt in de regel aangesloten bij de hierin opgenomen aanbevelingen. Voor dit onderzoek hanteren we daarom genoemde stukken als basis.

3 Opzet en werkwijze

In dit hoofdstuk worden de randvoorwaarden, de werkwijze en de uitgangspunten van dit onderzoek weergegeven. Tevens worden de gebruikte berekeningsmethoden besproken.

3.1 Invoergegevens

Om de geurinvloed grafisch te kunnen weergeven is het verspreidingsmodel V-Stacks gebied ontwikkeld door VROM. Dit model heeft het verspreidingsmodel V-Stacks vergunning als basis, maar biedt de mogelijkheid om de geurbelasting over een verzameling punten te berekenen. Het resultaat, een grid met punten waarop de geurbelasting is berekend, vormt het uitgangspunt voor het vervaardigen van kaarten waarop de geurbelasting in de vorm van een contour (pluim) is weergegeven. De berekeningen met V-Stacks worden uitgevoerd per (deel-)gebied. Om deze reden vraagt het programma om invoer van gegevens over dit gebied. Daarnaast heeft het programma gegevens over de geurbronnen en de geurgevoelige objecten in het gebied nodig.

In deze paragraaf wordt ingegaan op deze invoergegevens.

3.1.1 Bronnen

Gegevens van alle relevante agrarische inrichtingen (verder genoemd 'bronnen') in de gehele gemeente Almelo en in een straal van 2 kilometer rondom de gemeente, zijn in de berekeningen betrokken. De gegevens van bedrijven in een straal van 2 kilometer om de gemeente heen zijn nodig omdat zij ook nog een invloed (kunnen) hebben op geurgevoelige objecten gelegen in de Almelo. Van de agrarische bedrijven gelegen in de gemeente Almelo zijn de milieudossiers ingezien om de relevante gegevens voor de berekeningen te verkrijgen. Van bedrijven gelegen in de zone van 2 kilometer om Almelo in de buurgemeenten zijn voor een deel de milieudossiers ingezien en voor een deel zijn benodigde gegevens door de omliggende gemeenten zelf aangeleverd.

Alle verzamelde gegevens zijn in een overzicht geplaatst. Zie voor een overzicht de totale lijst in bijlage B. In deze lijst zijn diverse eigenschappen die van invloed zijn op de geuremissie van de bronnen opgenomen. Dit zijn: X-Y coördinaat, schoorsteenhoogte, gemiddelde gebouw hoogte, schoorsteen binnendiameter, uittreedsnelheid, vergunde odour hoeveelheid, adres en naam, datum en soort vergunning en het aantal dieren per stalsysteem met bijbehorende omrekenfactor.

Achtergrondbelasting

Voor het berekenen van de achtergrondbelasting, dit geeft de cumulatieve geurbelasting weer, is voor alle bedrijven gerekend met defaultwaarden (standaardwaarden). Dit geldt voor de onderdelen schoorsteenhoogte, gemiddelde gebouwhoogte, schoorsteen binnendiameter en uittreedsnelheid, zoals deze zijn opgenomen in de Gebruikshandleiding V-Stacks Gebied. Deze methode biedt voldoende nauwkeurigheid om een inschatting te geven van de geurbelasting afkomstig van deze bedrijven.

Individuele contouren

Van een aantal bedrijven is ook de individuele geurcontour in beeld gebracht omdat van deze bedrijven een overschrijding van de geurnorm op een plangebied wordt verwacht. Voor deze bedrijven zijn de vergunde parameters (X-Y coördinaat, schoorsteenhoogte,

gemiddelde gebouw hoogte, schoorsteen binnendiameter, uittreedsnelheid, vergunde odour hoeveelheid) per bron voor zover mogelijk uit de milieudossiers overgenomen.

Vaste afstand

Van alle agrarische bedrijven gelegen in Almelo is ook het agrarische bouwblok bekend. Om de vaste afstanden in beeld te brengen zijn om deze bouwblokken afstandsbuffers van 50 en 100 meter in beeld gebracht.

3.1.2 Geurgevoelige objecten

Een geurgevoelig object wordt volgens de Wgv omschreven als: "gebouw, bestemd voor en blijkens aard, indeling en inrichting geschikt om te worden gebruikt voor menselijk wonen of menselijk verblijf en die daarvoor permanent of een daarmee vergelijkbare wijze van gebruik, wordt gebruikt".

Om de geurgevoelige objecten in beeld te krijgen heeft de gemeente een zogenaamd ACN-bestand aangeleverd waarin alle adressen staan die gelegen zijn in de gemeente Almelo. Een vergelijkbaar bestand is ook van de zone van twee kilometer in de omliggende buurgemeenten verkregen. Deze bestanden vormen de basis voor het gebruikte geurgevoelige objecten bestand.

Uit dit bestand zijn de agrarische inrichtingen gefilterd. Met deze inrichtingen hoeft namelijk geen rekening te worden gehouden tijdens het uitvoeren van de berekeningen. Tevens is een groot aantal geurgevoelige objecten die in de bebouwde kommen zijn gelegen uit de lijst gefilterd. Het zijn namelijk de geurgevoelige objecten die het dichtst bij een agrarisch bedrijf zijn gelegen die als eerste beperkend werken op de ontwikkelingsmogelijkheden van een agrarisch bedrijf. De verwijdering van deze adressen heeft dus geen invloed op de uitkomst van de berekeningen. In enkele gevallen zijn fictieve geurgevoelige objecten op de grens van de bebouwde kom of plangebieden toegevoegd. Deze toevoegingen benaderen de werkelijke situatie. Dit is gedaan om te voorkomen dat bedrijven onbedoeld te veel ruimte krijgen om te groeien.

3.1.3 Overige invoergegevens

Behalve de in de voorgaande paragrafen omschreven invoerparameters zijn er nog enkele variabelen die bij een berekening ingevoerd moeten worden. Het zijn de ruwheid en het meteostation.

Ruwheid

De ruwheid zegt iets over de gesteldheid van het omliggende landschap, de zogenaamde omgevingskenmerken. Denk hierbij aan de verschillen tussen een open weidegebied en een bebouwde kom. De lucht, en dus ook geur, verplaatsen zich op een andere manier over deze verschillende gebieden. Voor de ruwheid kent het programma V-stacks gebied twee mogelijkheden:

- een door V-stacks gebied gegenereerde ruwheid (op basis van een ingebouwde database);
- een door de gebruiker opgegeven ruwheid.

In de handreiking, behorende bij het programma V-stacks, wordt aanbevolen de door het programma gehanteerde ruwheidslengte uit het ruwheidsbestand als uitgangspunt te hanteren. Bij dit onderzoek is hier zoveel mogelijk bij aangesloten. Vanwege technische beperkingen van het rekenprogramma is hier echter bij enkele berekeningen van afgeweken.

Meteostation

Nederland is door een lijn die van zuid-west naar noord-oost loopt verdeeld in twee gebieden voor berekeningen in V-stacks, te weten "Schiphol" en "Eindhoven". Het verschil tussen deze instellingen zijn de meteorologische omstandigheden. Gemeente Almelo en de ruime omgeving liggen in het gebied "Eindhoven".

3.2 Systematiek berekeningen

3.2.1 Algemene opzet

Om te beginnen zijn alle benodigde agrarische bedrijven met hun eigenschappen en de geurgevoelige objecten geïnventariseerd. Zie bijlage B voor een overzicht van de geïnventariseerde bedrijven. Vervolgens is de gemeente in 6 blokken van 5 bij 5 kilometer verdeeld. Per blok zijn de geurberekeningen uitgevoerd. Door de gemeente in deze blokken te verdelen is een goede spreiding van het aantal berekende geurwaarden (op de gridpunten) te realiseren en zijn betrouwbare geurcontourlijnen te tekenen. Van een aantal agrarische bedrijven is ook de individuele geurcontour berekend en in beeld gebracht. Deze bedrijven zijn in beeld gebracht omdat hiervan werd verwacht dat ze vanwege hun omvang en ligging grenswaarden op (toekomstige) plangebieden overschrijden.

Verder is van alle bedrijven waar met een vaste afstand rekening moet worden gehouden de 50 en 100 meterbuffer in beeld gebracht.

3.2.2 Huidige situatie

Om een goed beeld te krijgen van de huidige geursituatie in de gemeente zijn berekeningen uitgevoerd met de meest actuele gegevens van de agrarische bedrijven. De kaart die hieruit voortkomt geeft een helder beeld van de achtergrondbelasting die door de agrarische bedrijven wordt veroorzaakt.

3.2.3 Toekomstige situatie

Om te kijken hoe de geursituatie zich in de (nabije) toekomst zou kunnen ontwikkelen is ook de toekomstige situatie berekend en grafisch in beeld gebracht. Deze situatie geeft aan hoe, binnen een aantal gestelde beperkingen en aannames (zie paragraaf 4.1.2), de geursituatie zich zonder verder ingrijpen zou kunnen ontwikkelen. Op deze manier kunnen eventuele knelpunten in beeld worden gebracht. Denk hierbij bijvoorbeeld aan gewenste ruimtelijke ontwikkelingen zoals een nieuwbouwwijk die in de nabijheid van agrarische bedrijven is gesitueerd. De toekomstige situatie gaat dus over de groei van agrarische bedrijven, maar ook over de groei van de gemeentelijke plannen.

4 Resultaten

4.1.1 Huidige situatie

Op de kaart in bijlage C zijn de resultaten van de berekeningen van de huidige situatie weergegeven. Tevens zijn de vaste afstanden weergegeven op de kaart in bijlage D. Uit deze kaart blijkt de kwaliteit van de leefomgeving voor wat betreft geur. De waarden zeggen iets over de kwaliteit van de leefomgeving, zie hiervoor tabel 1:

Kwalificatie	% geurgehinderden	achtergrondbelasting in concentratiegebied (Odour units per m ³ lucht)
zeer goed	< 5	0-3
goed	5-10	3-7
redelijk goed	10-15	7-13
matig	15-20	13-20
tamelijk slecht	20-25	20-28
slecht	25-30	28-38
zeer slecht	30-35	38-50
extreem slecht	35-40	>50

tabel 1: kwalificaties van de achtergrondbelasting

Uit deze kaarten komt naar voren dat de kwaliteit van de leefomgeving in de huidige situatie in verreweg het grootste deel van de gemeente is aan te merken als zeer goed. In de directe omgeving van een aantal (grotere) agrarische bedrijven is de leefkwaliteit minder goed.

4.1.2 Toekomstige situatie

Uitgangspunten

Om een zo realistisch mogelijk resultaat te behalen bij het berekenen van de toekomstige situatie zijn een aantal aannames gedaan, dit zijn:

- bedrijven die in de huidige situatie een extensieve bedrijf hebben (bijvoorbeeld alleen rundvee of paarden) schakelen niet over naar een intensieve bedrijfsvoering (bijvoorbeeld varkens of pluimvee). De maximale odouremissie van deze bedrijven is vastgezet op 5.340 odour. Dit komt overeen met het houden van 150 vleesstieren;
- intensieve bedrijven in verwevings- en landbouwontwikkelingsgebieden kunnen zich maximaal ontwikkelen. Maximaal ontwikkelen betekent in dit geval een groei totdat de norm op een geurgevoelig object wordt overschreden. (De termen extensiverings- verwevings- en landbouwontwikkelingsgebied zijn zonerings afkomstig uit het Reconstructieplan);
- binnen de gemeente Almelo vestigen zich geen nieuwe agrarische bedrijven;
- bedrijven gelegen binnen stedelijk gebied zijn "op slot" gezet (d.w.z. dat de geuruitstoot hetzelfde blijft);
- bedrijven gelegen in extensiveringsgebieden zijn "op slot" gezet;
- bedrijven gelegen in verwevingsgebieden schakelen niet om naar een intensieve bedrijfsvoering. Bestaande intensieve bedrijven en gemengde bedrijven met een intensieve tak kunnen zich onbeperkt (tot het eerst beperkende geur gevoelige object) ontwikkelen;

- voor bedrijven gelegen in omliggende gemeenten is deze lijn zoveel mogelijk aangehouden;
- agrarische bedrijven die zijn gelegen in de plangebieden XL Businesspark en bestemmingsplan Noord-Oost zijn "op slot" gezet. Voor deze bedrijven is geen groei mogelijk. Voor XL Businesspark gaat het om de bedrijven gelegen aan Hoeselderdijk 6a, Hoeselderdijk 3, Wolbes Landen 11, Worker Landen 22, Wolbes Landen 9a, Wolbes Landen 16-16a en de Pastoor Ossestraat 53. Voor bestemmingsplan Noord Oost gaat het om de Demmersweg 1a en de Ootmarsumsestraat 503.

Op de kaart in bijlage E zijn ook de (in ontwikkeling zijnde/toekomstige/gewenste) plangebieden aangegeven waarmee rekening moet worden gehouden (bron: "Structuurplan" Almelo), dit zijn:

- Waterrijk
- Indië terrein
- Buitenhaven West
- Leemslagen
- Almelo Noord Oost
- XL Businesspark
- Herziening Bornerbroek
- Maatkampslanden

Ook zijn in deze kaart per bedrijf de vaste afstanden weergegeven (50 en 100 meter). De lijnen van de vaste afstanden zijn getrokken om de hoeken van het agrarische bouwblok.

Van de hieronder opgesomde bedrijven zijn de individuele geurcontourlijnen in beeld gebracht. Deze bedrijven zijn geselecteerd omdat hiervan wordt verwacht dat ze een invloed kunnen hebben op (toekomstige) planontwikkelingen. Van enkele inrichtingen zijn meerdere contourlijnen berekend en weergegeven. Deze bedrijven hebben bijvoorbeeld een vergunningaanvraag ingediend waarvan wordt verwacht dat deze vergunbaar is en hoogstwaarschijnlijk in de nabije toekomst gerealiseerd wordt. Bij de berekeningen zijn de meest recente gegevens gebruikt.

- Hoeselderdijk 7
- Aadorpweg 2
- Jachthavenlaan 4
- Zomerdijk 2 (vergunning 28-1-1997)
- Breesegge 4
- Bornsestraat 16
- Worker Landen 20 (huidige en aangevraagde situatie)
- Worker Landen 5 (huidige en aangevraagde situatie)
- Keursweg 2 (huidige en aangevraagde situatie)
- Kanaalweg Zuid 77
- Westerweilandweg 15-17
- Het Linschot 4
- Lohuisstraat 19
- Lange Voort 1
- Entersestraat 47
- Worker Landen 18
- Pastoor Ossestraat 51-53
- Wolbes Landen 16-16a
- Wolbes Landen 9-9a
- Wendelgoorseweg 3
- Westermaatweg 2

- Schout Doddestraat 60
- Oostermaatweg 9 (MMA: hoge en lage uittreedsnelheid; IPPC: hoog en laag)
- Voorbroeksweg 3
- Voorbroeksweg 5

Resultaten

Op de kaart in bijlage E zijn de resultaten van de berekening van de toekomstige situatie weergegeven. De waarden komen overeen met de kwalificaties zoals deze hierboven in tabel 1 zijn weergegeven. In het grootste deel van de gemeente is de leefkwaliteit te omschrijven als zeer goed tot redelijk goed. Dit geldt met name voor de bebouwde kom van Almelo zelf.

Richting de grenzen van de gemeente, met name daar waar ruimte is voor agrarische bedrijven om zich te ontwikkelen, wordt de leefkwaliteit echter snel minder goed. Zie onder andere de gebieden in het noorden, ter hoogte van plangebied Waterrijk, maar ook naar het gebied in het zuidwesten in de omgeving van Bornerbroek. De hier aanwezige agrarische bedrijven zouden flink kunnen groeien in de nabije toekomst.

Als de achtergrondbelasting in relatie tot de (gewenste) plangebieden wordt bekeken, dan komt een aantal gebieden naar voren waar knelpunten ontstaan. Dit wordt benadrukt als vervolgens naast de toekomstige achtergrondbelasting de (huidige) individuele geurcontouren van agrarische bedrijven worden ingetekend. In de volgende paragraaf wordt hier verder op ingegaan.

4.1.3 Knelpunten

In onderstaande tabel staan de plangebieden met de knelpunten opgesomd:

Plangebied	Knelpunten	Wanneer een knelpunt
Waterrijk	achtergrondbelasting individuele contouren	Toekomst Huidige situatie
Indië terrein	vaste afstanden	Huidige situatie
XL Businesspark	achtergrondbelasting individuele contouren vaste afstanden	Toekomst Huidige situatie Huidige situatie
Herziening Bornerbroek	individuele contouren vaste afstanden	Huidige situatie Huidige situatie
Leemslagen	individuele contouren vaste afstanden	Huidige situatie Huidige situatie
Buitenhaven West	individuele contouren vaste afstanden	Huidige situatie Huidige situatie

Tabel 2: Plangebieden met knelpunten

Deze tabel geeft de knelpunten per gebied aan. In de laatste kolom is aangegeven wanneer het knelgeval zich voordoet: is er direct een knelsituatie, of doet deze zich in de toekomst voor. Bij de achtergrondbelasting wordt hier de achtergrondbelasting bedoeld zoals deze voor de toekomstige situatie is berekend.

Zoals uit de tabel is af te leiden zijn er verschillende redenen waarom knelgevallen ontstaan. Dit kan zijn de hoogte van de achtergrondbelasting, de vaste afstanden of de individuele normen. De knelpunten worden voor een deel veroorzaakt door bedrijven die nog in de verschillende plangebieden zelf liggen.

In het volgende hoofdstuk wordt ingegaan op de mogelijkheden die de gemeente Almelo heeft om oplossingen te vinden.

5 Vervolgstappen

5.1 Wat zijn de mogelijkheden

Binnen de gemeente Almelo zijn een aantal knelpunten vastgesteld. Deze staan in tabel 2 vermeld. De gemeente heeft een aantal mogelijkheden om de knelpunten aan te pakken.

Knelgevallen uitkopen

Eén van de mogelijkheden is het betreffende agrarische bedrijf uit te kopen of de dan op tafel liggende plannen dusdanig aan te passen totdat deze geen overlast ondervinden. Uitmaken is veelal een dure optie. Het aanpassen van plannen kan er toe leiden dat het niet meer interessant is om de plannen überhaupt uit te voeren.

Gebiedsvisie en geurverordening

Een andere mogelijkheid is om te onderzoeken of door het maken van een gebiedsvisie en het opstellen van een geurverordening knelgevallen kunnen worden voorkomen of kunnen worden opgelost. In een geurverordening kunnen de normen voor een (deel-) gebied worden aangepast binnen een bepaalde bandbreedte.

Voor het opstellen van een geurverordening is het hebben van een gebiedsvisie noodzakelijk. We onderscheiden hierin drie varianten die onderzocht kunnen worden. Iedere variant heeft een ander uitgangspunt:

- 1 - planontwikkeling hoogste prioriteit;
- 2 - balans groei agrarisch ondernemer, planontwikkeling en gebiedstypering;
- 3 - achtergrondbelasting: leefkwaliteit.

5.2 Varianten

Voor elk van de hierboven genoemde varianten kunnen één of meerdere scenario's worden doorgerekend zodat inzichtelijk wordt wat de gevolgen zijn. De werkwijze is vergelijkbaar met het berekenen van de toekomstige situatie, alleen zijn de uitgangspunten aangepast per variant.

De uitgangspunten zouden er als volgt uit kunnen zien:

1 – Planontwikkeling hoogste prioriteit

De normen op een dusdanige manier aanpassen binnen de wettelijke kaders en het reeds vastgestelde beleid, dat de plannen doorgang kunnen vinden. Dit houdt in dat de normen moeten worden verhoogd. Dit heeft gevolgen voor de achtergrondbelasting, hoogstwaarschijnlijk gaat deze omhoog. Dit kan worden doorgerekend in verschillende varianten. Een verhoogde norm geeft ook andere agrariërs weer meer ruimte.

2 - Balans groei agrarisch ondernemer, planontwikkeling en gebiedstypering

De normen verhogen en de vaste afstanden verkleinen. Op deze manier hebben de agrarische ondernemers in meer gevallen ruimte om uit te breiden. Ook kunnen plangrenzen worden aangepast zodat ze agrariërs niet (gaan) beperken. De plangebieden zouden kleiner of om de geurcontouren heen gelegd kunnen worden.

Er kan ook een deelgebied van de gemeente worden aangewezen waar meer ruimte is voor agrariërs en gebieden waar meer ruimte is voor planontwikkeling. Hierbij wordt rekening gehouden met de gebiedstypering: dit zijn bijvoorbeeld een stedelijke of agrarische kern of een industrieterrein. Een verhoging van de normen geeft minder snel

knelpunten in relatie tot plangebieden. Er wordt immers minder snel een norm overschreden. De hoogte van de achtergrondbelasting neemt hoogstwaarschijnlijk toe. In de onderstaande tabel staat een voorstel per deelgebied om de normering aan te passen, zonder nader onderzoek te hebben verricht. Hierbij is wel rekening gehouden met de ligging van de gebieden.

Deelgebied	Typering	Aanpassing norm
Waterrijk	stedelijk	niet aanpassen
Indië terrein	stedelijk	niet aanpassen
Leemslagen	stedelijk	niet aanpassen
XL Businesspark	industrie	hogere norm
Buitenhaven West	industrie	hogere norm
Herziening Bornerbroek	agrarische kern	hogere norm
Maatkampslanden	agrarische kern	hogere norm
driehoek A1-A35-westen van zijtak Twente kanaal	agrarische groei	hogere norm

Tabel 3: Voorstel aanpassing normering

3 - Achtergrondbelasting: leefkwaliteit

Het doel bij deze variant is om de leefkwaliteit te verbeteren waar mogelijk. Hiervoor zal de achtergrondbelasting omlaag moeten.

De normen moeten lager dan de normen uit de Wgv worden. Hierdoor beperk je de uitbreidingsmogelijkheden van agrariërs. Dit betekent dat door het hanteren van een algemeen lagere norm, op andere plaatsen de planontwikkeling aangepast moet worden of dat plannen zelfs geen doorgang kunnen vinden omdat bestaande geurcontouren van agrarische bedrijven planontwikkeling onmogelijk maken. Door de norm te verlagen, wordt echter wel de achtergrondbelasting zo laag mogelijk gehouden. Het beperkt echter ook het aantal kansen op diverse ontwikkelingen.

Om de gevolgen van de drie hierboven besproken varianten inzichtelijk te maken zullen diverse scenario's doorgerekend moeten worden. Per deelgebied van de gemeente kunnen ook verschillende varianten worden bekeken.

Wellicht worden in de loop van het proces nieuwe knelpunten duidelijk of is er juist meer mogelijk. Een aanpassing van de geurnorm kan bijvoorbeeld resulteren in een sterke toe- of afname in de achtergrondbelasting, dit is de maat voor de leefkwaliteit. De gevolgen van een aanpassing van de normwaarden zijn niet op voorhand in te schatten.

Het is uiteindelijk aan de gemeente Almelo om een ontwikkelingsrichting aan te geven afhankelijk van waar de prioriteiten worden gelegd. Maar een keuze kan ook zijn om niets te doen. Voor een goede onderbouwing van de te maken keuzes is het onderzoek doen naar verschillende varianten noodzakelijk.

6 Conclusie

Het resultaat van de quickscan is dat in de huidige situatie geen problemen ontstaan met de achtergrondbelasting voor wat betreft geur. Een aantal individuele geurcontouren en vaste afstandsbuffers van agrarische bedrijven overlappen echter wel de grens van enkele plangebieden.

Als de gemeente Almelo geen actief beleid gaat voeren in het geurbeleid, dan zullen in de toekomst meer knelgevallen ontstaan bij de ontwikkeling van plangebieden. De geurinvloeden (achtergrondbelasting/berekende individuele contouren/vaste afstanden) van diverse agrarische bedrijven zullen dan gewenste ruimtelijke ontwikkelingen gaan blokkeren.

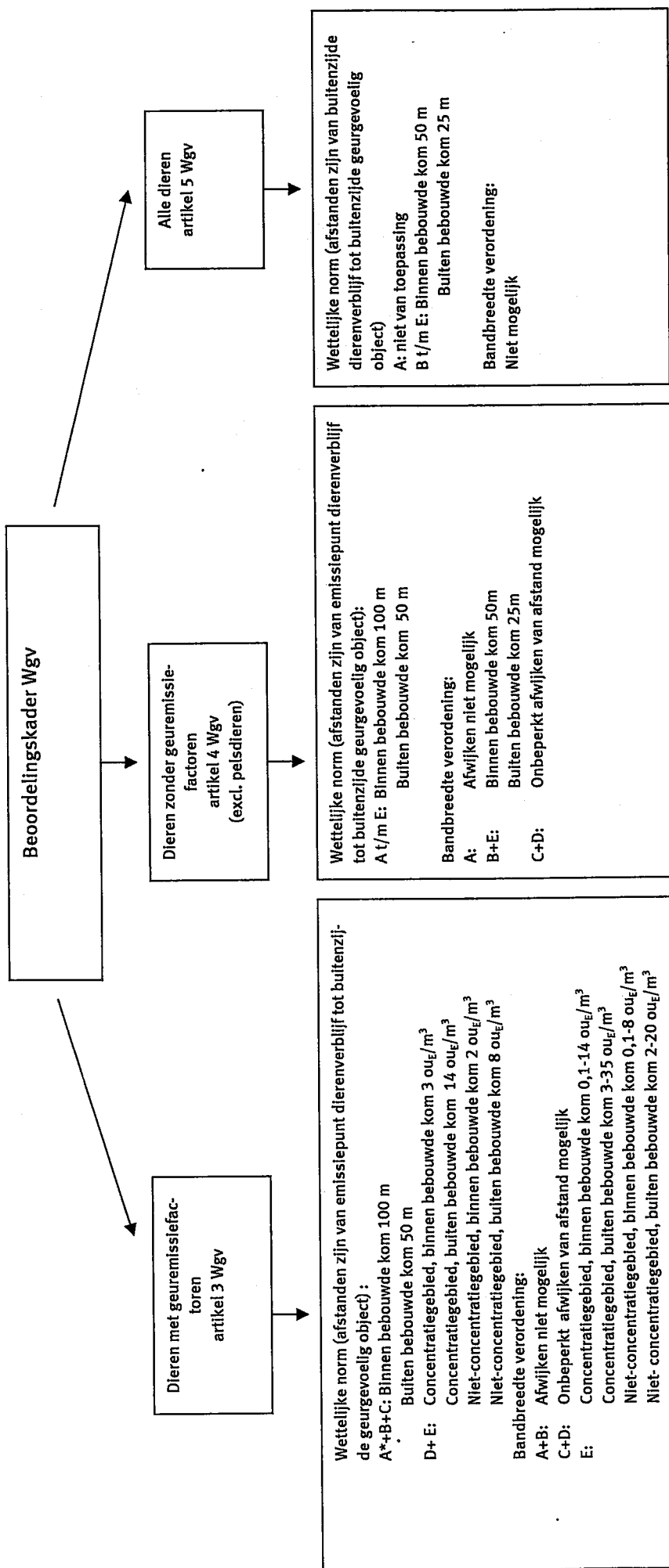
Van de varianten die in hoofdstuk 5 zijn besproken biedt de tweede variant (Balans groei agrarisch ondernemer, planontwikkeling en gebiedstypering) de meeste mogelijkheden om per (deel-)gebied ontwikkelingen te sturen.

Door het opstellen van een geurverordening met daarin het aanpassen van de gestelde geurnormen en het aanpassen van de vaste afstanden, kunnen wellicht knelgevallen worden voorkomen. Hiervoor dienen aan de hand van een gebiedsvisie enkele scenario's te worden doorgerekend. Wijzigingen van de normen kunnen de hoogte van de achtergrondbelasting veranderen. Dit is niet op voorhand inzichtelijk.

Het geniet dan ook de voorkeur om de (on-)mogelijkheden die het opstellen van een geurverordening heeft, verder te onderzoeken.

Bijlagen

Bijlage A: Beoordelingskader Wgv



*
 A. Ruimte-voor-ruimte woning of ander geurvoelig object die na 19 maart 2000 is gebouwd op een kavel die op dat tijdstip in gebruik was als veehouderij en is gebouwd in samenhang met het geheel of gedeeltelijk buiten werking stellen van de veehouderij en in samenhang met de sloop van de bedrijfsgebouwen die onderdeel hebben uitgemaakt van de veehouderij.
 B. Bedrijfswoning (of ander geurvoelig object) behorende bij een andere veehouderij.
 C. Voormalige bedrijfswoning (of ander geurvoelig object) die op of na 19 maart 2000 heeft opgehouden deel uit te maken van een andere veehouderij.
 D. Voormalige bedrijfswoning (of ander geurvoelig object) die al voor 19 maart 2000 geen onderdeel meer uitmaakt van een andere veehouderij.
 E. Alle woningen en geurvoelige objecten die niet onder de categorieën A t/m D vallen.

25	242823	481332	5	6	0.5	4	32921.3	999999	Bornsestraat	16	Mts. Krooshoop-Garr.	3-6-1997 revisievergunni	1057 vleesvarkens, overig max	23	24311 n	1656 v
												30-10-1998 melding 8.19 V	42 Kraamzeugen, overig	27.9	1171.8	
												11-8-2004 melding 8.19 V	62 g/d zeugen, BB95.02.027	18.7	1159.4	
													22 g/d zeugen, overig, individ	18.7	411.4	
													49 g/d zeugen, overig, groep	18.7	916.3	
													630 gespeende biggen, overig	7.8	491.4	
													2 dekberen, overig	18.7	37.4	
													Totaal	32921.3		
26	242150	481182	5	6	0.5	4	0	5340	Bornsestraat	20	B. Wilminck	4-3-1980 oprichtingsverg	70 rundvee	0	0 j	1659 v
													Totaal	0	0	
27	241812	481082	5	6	0.5	4	6440	999999	Bornsestraat	22	Mts. Lohuis	12-6-2007 revisievergunni	128 melkkoeien	0	0 j	1660 v
													74 vrouwelijk jongvee	0	0	
													280 vleesvarkens	23	6440	
													Totaal	6440		
28	243608	484799	5	6	0.5	4	0	5340	Bornsestraat	292	B. R. Smit	19-1-1999 oprichtingsverg	12 paarden	0	0 j	1435 s
													12 pony's	0	0	
													Totaal	0	0	
29	241622	487270	5	6	0.5	4	0	0	Bosrand	22	St. Almelse Manège	6-12-2006 Besluit landbou ?	paarden	0	0 j	s
													Totaal	0	0	
30	244855	485951	5	6	0.5	4	3301.6	3301.6	Brandrietsweg	1	Rijnders	16-3-1999 Vergunning	50 melkkoeien	0	0 j	910 v
													1 vleesstier 6-24 mnd	35.6	35.6	
													40 vrouwelijk jongvee	0	0	
													142 vleesvarkens	23	3266	
													Totaal	3301.6		
31	245108	485835	5	6	0.5	4	0	5340	Brandrietsweg	3	J.B. Knoop	19-4-2005 Vergunning	100 melkkoeien	0	0 j	1171 v
													70 vrouwelijk jongvee	0	0	
													Totaal	0	0	
32	245713	486637	5	6	0.5	4	5492.4	999999	Brandrietsweg	4	Mts. Pouwels- Broeksema	In aanvraag:	10 geiten C1	18.8	188 j	1150 v
													30 vleesstieren, A5	35.6	1068	
													10 vrouwelijk jongvee A3	0	0	
													119 vleesstieren, A6	35.6	4236.4	
													55 zoogkoeien A2	0	0	
													Totaal	5492.4		
33	239030	482798	5	6	0.5	4	34797.6	999999	Breesegege	4	Holkerman	3-4-2007 revisievergunni	1944 vleesvarkens	17.9	34797.6 n	v
													D,3,2,7,1,1 : BB 97,07,056V2			
													Totaal	34797.6		
34	239112	482301	5	6	0.5	4	0	5340	Broekerveid	1	Kamp J.L.B.	1-6-1999 Vergunning	10 volwassen paarden	0	0 j	1666 v
													2 paarden in opfoik	0	0	
													6 pony's	0	0	
													Totaal	0	0	
35	241240	480226	5	6	0.5	4	5566	999999	Bronweg	2a	H.H. Arkink	6-11-1990 oprichtingsverg	34 vrouwelijk jongvee	0	0 j	1683 v
													242 mestvarkens	23	5566	
													Totaal	5566		
36	241159	479990	5	6	0.5	4	0	5340	Bronweg	6	Bokkerink	20-9-2005 oprichtingsverg	12 paarden > 3 jaar	0	0 j	1684 v
													8 paarden < 3 jaar	0	0	
													Totaal	0	0	
37	244310	488722	5	6	0.5	4	85	85	Demmersweg	1a	Fikkert H.A.	20-7-2007 Besluit landbou	5 zoogkoeien	0	0 j	1942 v
													5 vrouwelijk jongvee	0	0	
													2 volwassen paarden	0	0	
													3 volwassen pony's	0	0	
													250 legkippen, overig, niet bat	0.34	85	
													Totaal	85		
38	241953	479876	5	6	0.5	4	0	5340	Doodsweg	3	Mts. Brummelhuis	15-8-2007 Besluit landbou	167 melkkoeien A1,6,1	0	0 j	v
													85 vrouwelijk jongvee A3	0	0	
													26 melkkoeien A1,1	0	0	
													Totaal	0	0	

39	244653	487720	5	6	0.5	4	0	5340	Drostendijk	2	Reinders J.B.A.	14-3-2000	Vergunning (aa	10 melkkoeien 15 vrouwelijk jongvee 17 volwassen paarden 8 volwassen pony's	0 0 0 0	0 0 0 0	0 0 0 0	0 0 0 0	0 0 0 0	1017 v
40	240363	481034	5	6	0.5	4	0	5340	Entersestraat	6	Schuttenbeld	6-12-2006	Besluit landbou	99 melk/zoogkoeien 59 vrouwelijk jongvee	0 0	0 0	0 0	0 0	0 0	v
41	240186	480997	5	6	0.5	4	0	5340	Entersestraat	8	Mts. Hammink en Nij	22-8-2000 13-11-1999	veranderingsve oprichtingsverg	4 melkkoeien 5 vrouwelijk jongvee 6 paarden > 3 jaar 6 paarden < 3 jaar 6 pony's > 3 jaar 6 pony's < 3 jaar	0 0 0 0 0 0	0 0 0 0 0 0	0 0 0 0 0 0	0 0 0 0 0 0	v	
42	239443	481158	5	6	0.5	4	5491	999999	Entersestraat	10	H.J.G. Haarhuis	12-1-1999	revisievergunni	102 melkkoeien 59 vrouwelijk jongvee 3 vleesstieren, 0-6-mnd A 5 2 vleesstieren, 6-24 mnd A6 231 vleesvarkens, traditioneel	0 0 36.6 35.6 23	0 0 106.8 71.2 5313	0 0 0 0 0	0 0 0 0 0	v	
43	238898	480847	5	6	0.5	4	8372.6	999999	Entersestraat	12	A.J. Wassink	5-12-2006	revisievergunni	23 zoogkoeien, A 2 27 vrouwelijk jongvee 11 vleesstierkalveren 0-6 mnd 1 fokstier 167 vleesvarkens, overig max 180 vleesvarkens, overig > 0.8	0 0 35.6 0 23 23	0 0 391.6 0 3841 4140	0 0 0 0 0 0	0 0 0 0 0 0	v	
44	240762	480754	5	6	0.5	4	23271.2	999999	Entersestraat	47	Mts. Sonder-Lubberir	27-5-1991	Hinderwet verg Waarschijnlijk deelname roo	40 kraamzeugen 170 guste en dragende zeuger 693 gespeende biggen 4 dekberen, overig 580 vleesvarkens 20 schapen 2 paarden	27.9 18.7 7.8 18.7 23 7.8 0	1116 j 3179 5405.4 74.8 13340 156 0	0 0 0 0 0 0 0	0 0 0 0 0 0 0	v	
45	239613	480620	5	6	0.5	4	0	0	Entersestraat	51	G.J. Westerik	6-12-2006	Besluit landbou	9 zoogkoeien 4 vrouwelijk jongvee 60 konijnen 2 geiten, C1	0 0 0 18.8	0 0 0 37.6	0 0 0 37.6	0 0 0 0	0 0 0 0	v
46	239650	480838	5	6	0.5	4	10649	999999	Entersestraat	53	A.H.G. Arkink	17-1-1984 7-2-1993	oprichtingsverg melding art 1a I	74 melkkoeien 463 vleesvarkens	0 23	0 10649	0 10649	0 0	0 0	v
47	240988	479359	5	6	0.5	4	966	966	Grasbroekweg	1	H. Smit	14-10-1997 22-8-2000 18-12-2001	revisie verandering ged. Intrekking in aanvraag	4 zoogkoeien 6 volwassen paarden 42 vleesvarkens	0 0 23	0 0 966	0 0 966	0 0 0	0 0 0	v
48	243555	486382	5	6	0.5	4	213.6	5340	Gravenallee	11	Hinseveld H.J.	6-12-2006	Besluit landbou	88 melkkoeien 65 vrouwelijk jongvee 6 vleesstierkalveren 3 fokstieren A7 3 volwassen paarden	0 0 35.6 0 0	0 0 213.6 0 0	0 0 0 0 0	0 0 0 0 0	1373 v	
49	243353	486953	5	6	0.5	4	0	5340	Gravenallee	16	Mts. Janmaat-Baak	11-12-2001	besluit melkrun	75 melkkoeien 57 vrouwelijk jongvee	0 0	0 0	0 0	0 0	1165 v	

50	244493	487099	5	6	0.5	4	106.8	5340	Gravenallee	20 J. Vreeman	20-7-2007	Besluit landbou	125 melkkoelen A1,6,1 90 vrouwelijk jongvee A3 3 stieren (in opfok A6) 1 volwassen paard K1 1 paard in opfok	Totaal	0	0	0	0	1196 v		
51	245081	487224	5	6	0.5	4	0	5340	Gravenallee	22 J.H. Weiteman	6-12-2006	Besluit landbou	70 melkkoelen 67 vrouwelijk jongvee 2 paarden	Totaal	0	0	0	0	1367 v		
52	244036	482741	5	6	0.5	4	5750	999999	Grote Bavenkelswe	7 J.B.M. Haarhuis	4-5-1982	oprichtingsverg	250 mestvarkens	Totaal	23	5750 n	0	1690 v			
53	244183	483264	5	6	0.5	4	6.8	5340	Grote Bavenkelswe	21 Thije W.J.	4-6-2004	besluit melkrun	14 zoogkoelen 13 vrouwelijk jongvee 20 scharrelkippen	Totaal	0	0	0	0	1693 v		
54	244293	483491	5	6	0.5	4	0	5340	Grote Bavenkelswe	25 Timmerije H.G.F.	?????????	Vergunning?/?/	36 melkkoelen 10 vrouwelijk jongvee	Totaal	0	0	0	0	1694 v		
55	240671	479953	5	6	0.5	4	65100	999999	Het Linschot	4 Mts Breteler	AANVRAAG AANVRAAG	70000	ouderdieren	Totaal	0.93	65100 n	0	1687 v			
56	240806	479915	5	6	0.5	4	22608.2	999999	Het Linschot	2a Schroten-Rohof Mts.	18-12-2001	Vergunning	5 vrouwelijk jongvee 400 vleesvarkens, overig 600 geten > 1 jaar C1 150 opfokgeten, 61 dgn-1 jaa 76 opfokgeten, 0-60 dgn, C3	Totaal	0	0	0	0	1686 v		
57	239911	482367	5	6	0.5	4	0	0	Hoeselderdijk	3 Slot J.M. en G.J. Mts	7-2-2001	Besluit melkrun	104 kraamzeugen 168 guste en dragende zeuger 246 guste en dragende zeuger 1832 gespeende biggen, BB95. 160 vleesvarkens 5 paarden 2 pony's	Totaal	27.9	2901.6 j	0	1706 v			
58	240085	482558	5	6	0.5	4	24216.2	24216.2	Hoeselderdijk	6a L.S. Timmerhuis	30-9-1997	milieuvergunnir	3-6-1998	melding 8.19 V	Totaal	18.7	3141.6	0	1706 v		
59	239477	482104	5	6	0.5	4	17480	999999	Hoeselderdijk	7 G.M. Platenkamp	22-8-2000	revisievergunni	10 melkkoelen 52 vleesvarkens, max 0.8m2 708 vleesvarkens, > 0.8 m2	Totaal	0	0	0	0	1706 v		
60	239135	481871	5	6	0.5	4	10830.9	999999	Hoeselderdijk	12 H.R.M. Veehof	4-7-2006	revisievergunni	304 vleeskalveren tot 8 mnd, c 25 legkippen, overig, niet bat	Totaal	35.6	10822.4 n	8.8	1706 v			
61	238859	481892	5	6	0.5	4	13685	999999	Hoeselderdijk	14 J.R. Veneklaas	18-12-2001	revisievergunni	76 melkkoelen 61 vrouwelijk jongvee 595 vleesvarkens, hokkoppervik	Totaal	0	0	0	0	1706 v		
62	238667	485517	5	6	0.5	4	4272	999999	Jachthavenlaan	4 H. Elbert	11-6-1991	Vergunning	45 rundvee/mk 20 stieren 35 jongvee 100 meststieren	Totaal	0	0	0	0	1188 v		
63	238537	485550	5	6	0.5	4	12200	12200	Jachthavenlaan	10 J.H. van Haarst	12-9-1977	Oprichtingsverg	12000 mestkuikens 13-1-1981	Uitbreidingsverg	24000	mestkuikens	Totaal	0.24	2880 j	0.24	1034 v

64	243828	481706	5	6	0.5	4	0	5340	Joostinksdijk	4	B. Kenkhuis	20-8-2007	Besluit landbou	100 vleesvee 76 vrouwelijk jongvee 24 zoogkoeien	35.6 0 0	0 0 12200	1702 v
Totaal																	
65	239753	480270	5	6	0.5	4	9246	999999	Kanaalweg	5	J.G.H. Klaassen	22-1-1991 revisievergunning 30-9-1997 ged intrekking	402 vleesvarkens	23	9246 n 9246	v	
66	239825	481032	5	6	0.5	4	0	0	Kanaalweg	9	Timmerhuis	20-11-2001 ged intrekkinge over.	1 vrouwelijk jongvee 7 melkkoeien	0 0	0 0	v	
Totaal																	
67	238340	481346	5	6	0.5	4	13415.6	999999	Keursweg	1	Kolk van der Mts.	7-7-1998 Vergunning	34 vleesstierkaalveren < 6 mn 61 vrouwelijk jongvee 50855 vleeskuikens, E5,4	35.6 0 0.24	1210.4 j 0 12205.2 13415.6	1698 v	
Totaal																	
68	239634	481388	5	6	0.5	4	92300.2	999999	Keursweg	2	Mts. Timmerhuis-Krabben	In aanvraag:	72 g/d zeugen, D1,3,14 286 g/d zeugen, D1,3,9,2 72 g/d zeugen, D1,3,14 40 kraamzeugen, D1,2,18 8 kraamzeugen, D1,2,6 12 kraamzeugen, D1,2,6 24 kraamzeugen, D1,2,18 300 gsp. Biggen, D1,1,16,1 665 gsp. Biggen, D1,1,3,1 360 gsp. Biggen, D1,1,3,2 480 gsp. Biggen, D1,1,12,2 72 opfokezegen, D3,2,7,2,1 2 dekberen, D2,4 960 vleesvarkens, D3,2,7,1,1 360 vleesvarkens, D3,4,1 192 vleesvarkens, D3,2,7,2,1 504 vleesvarkens, D3,2,7,2,1 2000 vleesvarkens, D3,2,9,1 74 vrouwelijk jongvee 106 melkkoeien, A1,6,1	18.7 18.7 18.7 27.9 27.9 27.9 27.9 7.8 5.4 5.4 5.4 17.9 18.7 17.9 23 17.9 17.9 16.1 0 0	1346.4 j 5348.2 1346.4 1116 223.2 334.8 669.6 2340 3591 1944 2592 1288.8 37.4 17184 8280 3436.8 9021.6 32200 0 0	v	
Totaal																	
69	238765	481472	5	6	0.5	4	0	0	Keursweg	2a	H.A.M. ten Dam	6-12-2006	Besluit landbou	2 vrouwelijk jongvee 5 rundvee ouder dan 2 jaar	0 0	0 0	v
Totaal																	
70	238566	481463	5	6	0.5	4	72655.2	999999	Keursweg	4	Stamsnijder G.J.M.	in aanvraag	390 vleesvarkens, BB98,10,06 960 vleesvarkens, BB98,10,06 828 vleesvarkens, BB96,10,04 24 vleesvarkens, BB96,10,04 180 vleesvarkens, BB96,10,04 120 vleesvarkens, BB96,10,04 2124 vleesvarkens, BB96,10,04	23 23 12.7 12.7 12.7 12.7 12.7	8970 n 22080 10515.6 304.8 2286 1524 26974.8 72655.2	1719 v	
Totaal																	
71	238520	481687	5	6	0.5	4	3680	3680	Keursweg	6	M.P. Stamsnijder	30-10-1973 Oprichtingsverg 24-2-1997 Ged. intrekking	160 varkensplaatsen	23	3680 n 3680	v	
72	244068	487288	5	6	0.5	4	0	5340	Kleine Getkatesweg	1	H. Schut	4-12-2001 Vergunning 4-6-2002 melding 8.19 V 31-10-2006 melding 8.19 V	85 melkkoeien 10 zoogkoeien 65 vrouwelijk jongvee 109 vleesvarkens 1 volwassen pony	0 0 0 0 0	0 0 0 0 0	1210 v	
Totaal																	

87	244661	488403	5	6	0.5	4	0	0	Ootmarsumsestraat	503 G.H. Heerdink	4-2-1992 Vergunning	160 vleesvarkens D 3.4.1	Totaal	23	3680	3680	1424 v
												19 melkkoeien		0	0	0	
												14 jongvee		0	0	0	
												44 paarden		0	0	0	
88	240039	485297	5	6	0.5	4	8901	999999	Oude Wierdensewe	3 Gebr. Löwik	In aanvraag:	387 vleesvarkens	Totaal	23	8901 n	8901	952 v
89	239747	485212	5	6	0.5	4	0	5340	Oude Wierdensewe	8 Versteeg	18-2-2000 Besluit melkrun	80 melkkoeien	Totaal	0	0	0	v
												70 jongvee		0	0	0	
												totaal		0	0	0	
90	239399	485198	5	6	0.5	4	16.8	5340	Wierdenseweg 12	#### Versteeg-Vos	26-9-2006 revisievergunning	35 legkippen, E2.14, overig, r		0.34	11.9 j	4.9	v
									Oude			10 ouderdieren vleeseenden		0.49	0	0	
												12 melkkoeien		0	0	0	
												80 jongvee		0	0	0	
												40 overig rundvee		0	0	0	
91	239540	485463	5	6	0.5	4	3910	5340	Oude Wierdenseweg 13	Coster	21-1-1992 revisievergunning	170 vleesvarkens, half onderk	Totaal	23	16.8	3910 j	v
												45 melkkoeien		0	0	0	
												35 jongvee		0	0	0	
92	241794	482876	5	6	0.5	4	119.6	5340	Pastoor Ossestraat	48 J.A. Het Lam	7-2-2006 oprichting	42 melkkoeien	Totaal	0	3910	1749 v	
												40 vrouwelijk jongvee		0	0	0	
												1 fokstieren A7		0	0	0	
												6 geiten, C 1		18.8	112.8	0	
												20 legkippen, overig, niet bati		0.34	6.8	0	
												15 honden		0	0	0	
												totaal		0	119.6	0	
93	241883	482680	5	6	0.5	4	0	5340	Pastoor Ossestraat	52 Mts. Versteeg	6-12-2006 Besluit landbou	120 melkkoeien		0	0	1751 v	
												97 vrouwelijk jongvee		0	0	0	
94	241267	482069	5	6	0.5	4	2392	2392	Pastoor Ossestraat	53 G.B. Wissink	25-5-1976 Oprichtingsverf	104 mestvarkens	23	2392 j	0	v	
											14-10-1993 melding 8.19 V	52 melkkoeien		0	0	0	
												28 vrouwelijk jongvee		0	0	0	
95	245088	487857	5	6	0.5	4	0	5340	Robbenhaarsweg	17 M.F. Hulshof	6-12-2006 Besluit landbou	20 paarden		0	0	1211 v	
												5 paarden in opfok		0	0	0	
												5 pony's		0	0	0	
												totaal		0	2392	0	
96	240303	490367	5	6	0.5	4	10336	10336	Schout Doddestraat	17 H. Dekker	19-8-2003 Vergunning	20000 legkippen, E2,7	Totaal	0.34	6800 n	1902 v	
												10400 legkippen, E2,9		0.34	3636	0	
97	240244	490235	5	6	0.5	4	99973.8	999999	Schout Doddestraat	60 J. Dekker	in aanvraag	216 kraamzeugen, D1.2.6	Totaal	27.9	6026.4 n	1869 v	
												204 kraamzeugen, D1.2.16		27.9	5691.6	0	
												960 g/d zeugen, D 1.3.6		10.3	9888	0	
												4160 gespeende biggen, D 1.1.		17.9	74464	0	
												216 opfokzeugen, D 3.2.7.2.1		17.9	3866.4	0	
												2 dekberen, D 2.1		18.7	37.4	0	
												totaal		99973.8	0	0	
98	243509	489408	5	6	0.5	4	312	312	Slagenweg	3 Goossen	19-10-2004 Vergunning	40 schapen	Totaal	7.8	312 n	1149 v	
99	243512	489461	5	6	0.5	4	234	234	Slagenweg	5 Voshaar	3-8-2004 Vergunning	30 schapen B1	Totaal	7.8	312	1186 v	
												2 paarden		0	234 j	0	
100	243451	490005	5	6	0.5	4	5658	999999	Slagendwarsweg	19 Schuttevaer G.H.	9-2-1988 Vergunning	34 melk/zoogkoeien	Totaal	0	234	1341 l	

101	23977	479602	5	6	0.5	4	5718.4	999999	Slampsweg	2 M.G.M. Arkink	30-11-1998 revisievergunni 1-4-1999 8.19 melding V	20 vrouwelijk jongvee 246 vleesvarkens Totaal	0 23 5658	0 0 5658	0 j 0 0 j	v	1772 v
102	240223	479371	5	6	0.5	4	17261.4	999999	Slampsweg	4 Ms. Semmekrot	15-6-2004 revisievergunni	55 melkkoeien, BB 97.0505t 10 melkkoeien, A1,6,1 55 vrouwelijk jongvee 30 kraamzeugen, traditioneel 86 g/d zeugen 399 gespeende biggen 7 opfozzeugen, overig, ged. Totaal	0 0 0 27.9 18.7 7.8 23 5718.4	0 0 0 837 1608.2 3112.2 161 5718.4	0 j 0 0 0 0 0 0 0 j	v	1920 v
103	243375	480977	5	6	0.5	4	0	5340	Stobbenhorst	5 J. Arkink	14-7-2008 Besluit landbou	200 melkkoeien 64 vrouwelijk jongvee Totaal	0 0 0	0 0 0	0 j 0 0	v	1765 v
104	238902	484508	5	6	0.5	4	412.4	412.4	Stokkellersweg	1 G. Zomer	21-1-1992 revisie, diverse intrekkingen,	4 vleesvarkens, half onderk 9 vleesstieren Totaal	23 35.6 320.4	92 n 320.4 412.4	0 j 0 0	v	1766 v
105	238474	484390	5	6	0.5	4	605.2	5340	Stokkellersweg	5 Hammink	5-11-1998 Besluit melkrun	42 melkkoeien 36 vrouwelijk jongvee 17 vleesstierkalfveren tot 6 m: Totaal	0 0 35.6 605.2	0 j 0 605.2 605.2	0 j 0 0	v	1767 v
106	244086	482036	5	6	0.5	4	712	712	Tusveld	3 P.G.B.A. Kenkhuis	3-2-2004 revisie	15 vleesstierkalfveren 0-6 mn 5 vleesstieren 6-24 mnd Totaal	35.6 35.6 605.2	534 n 178 712	0 0 0	v	1766 v
107	244221	481854	5	6	0.5	4	569.6	569.6	Tusveld	4 J.H.T.M. Schabbink	13-10-1992 oprichting 23-3-1998 ged. intrekking 22-4-2003 melding 8.19	2 melkkoeien 20 vrouwelijk jongvee 16 vleesstieren Totaal	0 0 35.6 569.6	0 j 0 569.6 569.6	0 j 0 0	v	1767 v
108	243952	482269	5	6	0.5	4	7107	999999	Tusveld	9 B. Groothuis	22-12-2006 aanvraag	85 melkkoeien 21 vrouwelijk jongvee 309 vleesvarkens, D.3.4.1 Totaal	0 0 23 7107	0 j 0 7107 7107	0 j 0 0	v	1772 v
109	243785	482404	5	6	0.5	4	0	5340	Tusveld	13 W.F.J. Kuipers	4-12-2001 oprichting ?	6 zoogkoeien, A2 6 vrouwelijk jongvee 30 schapen, B1 Totaal	0 0 7.8 234	0 j 0 0 234	0 j 0 0	v	1772 v
110	243368	482931	5	6	0.5	4	234	234	Tusveld	69 H.G. Ten Dam	1-6-2004 revisievergunni	21 melkkoeien 13 vrouwelijk jongvee Totaal	0 0 0	0 j 0 0	v	1772 v	
111	241416	487082	5	6	0.5	4	0	5340	Vissewijk	37 Hemmink	6-12-2006 Besluit landbou	13 paarden 21 paarden Totaal	0 0 0	0 j 0 0	s	1610 s	
112	241294	487136	5	6	0.5	4	0	5340	Vissewijk	39 H. Frelink	18-12-2001 Vergunning (Pr	11 melkkoeien 1 overig rundvee Totaal	0 0 0	0 j 0 0	s	1197 s	
113	241884	488477	5	6	0.5	4	0	0	Vriezenveenseweg 172a	G.A. Hinnen	6-12-2006 Besluit landbou	0	0	0 j	s	1197 s	

114	245075	485419	5	6	0.5	4	0	5340	Watregge	1 H.J. Brouwer	23-6-2006 Besluit melkrun	2 vrouwelijk jongvee	0	0	0	1156 v
												98 melkkoeien	0	0	0	
												65 vrouwelijk jongvee	0	0	0	
												Totaal	0	0	0	
115	244633	486141	5	6	0.5	4	0	5340	Watregge	2 Mts. Werning	4-4-2008 Besluit landbou ?	melkkoeien	0	0	0	1400 v
												vrouwelijk jongvee	0	0	0	
												Totaal	0	0	0	
116	245265	485515	5	6	0.5	4	2136	5340	Watregge	3 J.G.J. Hammink	1-8-1991 Besluit melkrun	60 melkkoeien	0	0	0	1250 v
												40 vrouwelijk jongvee	0	0	0	
												60 vleesstieren	35.6	2136	2136	
												Totaal	0.24	26136 n	26136	963 l
117	243560	490160	5	6	0.5	4	26136	999999	Weitemansweg	46 Mts. Harink	in aanvraag	108900 vleeskuikens, overig	0.24	26136 n	26136	1205 l
												594 vleesvarkens, D 3.4,1	23	13662 j	13662	
												2112 vleesvarkens, D 3.2,8,2	12.7	26822.4	26822.4	
												40 vleesvarkens, D 3.2,8,1	9.8	392	392	
												15-7-2008 aanvraag:				
												Totaal	35.6	40876.4	40876.4	
119	238637	485002	5	6	0.5	4	15824	999999	Wendelgoorsegweg	3 H Webbink	2-6-1992 revisievergunning	40 vleesstieren	35.6	1424 j	1424	v
												480 vleesvarkens, volledig roc	23	14400	14400	
												55 melkkoeien	0	0	0	
												30 jongvee	0	0	0	
												Totaal	0	15824	15824	
120	241030	490065	5	6	0.5	4	4660.8	999999	Westermaatweg	2 J.H. Dekker	24-4-1990 Vergunning (de	30 opfokzeugen	23	690 j	690	1872 v
												82 kraamzeugen	27.9	2287.8	2287.8	
												90 g/d zeugen	18.7	1683	1683	
												Totaal	18.7	4660.8	4660.8	
121	240948	489754	5	6	0.5	4	70625.9	70625.9	Westermaatweg	3 Wolthuis	13-12-2005 Vergunning + N	69 melkkoeien	0	0 j	0	1915 v
												45 vrouwelijk jongvee	0	0	0	
												500 geiten, C1	18.8	9400	9400	
												250 opfokgeiten, C2	11.3	2825	2825	
												250 opfokgeiten, C3	5.7	1425	1425	
												30 kraamzeugen	27.9	837	837	
												36 kraamzeugen,	27.9	1004.4	1004.4	
												30 kraamzeugen, overig	27.9	837	837	
												155 g/d zeugen, BB95,02,027A	18.7	2898.5	2898.5	
												184 g/d zeugen, 135%, BB97,1	18.7	3440.8	3440.8	
												1160 gespeende biggen, > 0,35	7.8	9048	9048	
												371 gespeende biggen, overig	7.8	2893.8	2893.8	
												2 dekberen	18.7	37.4	37.4	
												36 opfokzeugen, 200%, BB9k	17.9	644.4	644.4	
												1974 vleesvarkens, ged rooster	17.9	35334.6	35334.6	
												2 volwassen paarden	0	0	0	
												Totaal	0	70625.9	70625.9	
122	240454	489606	5	6	0.5	4	0	5340	Westermaatweg	8 Engberts	23-8-2005 Besluit melkrun	59 melkkoeien	0	0 j	0	1919 v
												42 vrouwelijk jongvee	0	0	0	
123	240122	489249	5	6	0.5	4	0	5340	Westermaatweg	9 Veneman	12-10-1993 Vergunning + N	145 melkkoeien	0	0 j	0	1873 v
												60 vrouwelijk jongvee	0	0	0	
124	240178	489486	5	6	0.5	4	356	5340	Westermaatweg	10 Oosterfeld	20-6-2002 Melding+Meldir	86 melkkoeien	0	0 j	0	1874 v
												59 vrouwelijk jongvee	0	0	0	
												10 vleesstieren	35.6	356	356	
												Totaal	35.6	356	356	
125	239989	489297	5	6	0.5	4	0	5340	Westermaatweg	12a Hoff	6-12-2006 Besluit landbou	37 melk/zoogkoeien	0	0 j	0	1863 v

127	243063	485963	5	6	0.5	4	0	5340	Windhoeksweg	8 Hammink J.G.	7-6-2000 Besluit melkrun ?	27 vrouwelijk jonvee	0	0	0	0	0	1145	v			
												Total	0	0	0	0	0					
128	240691	482013	5	6	0.5	4	12420	12420	Wolbes Landen	9a W.G.M. Stamrnijder	16-11-1998 revisievergunning 16-10-2000 melding 8.19 w 18-3-2003 melding 8.19 w	10 melkkoeien 54 vrouwelijk jongvee 540 vleesvarkens 2 pony's > 3 jr	0	0	0	0	0	0	0	v		
												Total	0	0	0	0	0					
129	240203	482088	5	6	0.5	4	8510	8510	Wolbes Landen	11 Kraessgenberg P.J.M.	26-2-1991 revisievergunning 15-2-1993 melding art 1a hinderbesluit 6-3-2007 revisievergunning	370 vleesvarkens 146 melkkoeien A.1.6.1 50 vrouwelijk jongvee A3 1428 gespeende biggen, > 0.35 56 kraamzeugen, mestspan m 63 kraamzeugen, overig 218 g/d zeugen, groepshv, BB 196 g/d zeugen, overig, individ 1 dekbeer, overig	0	0	0	0	0	0	0	0	0	v
												Total	0	0	0	0	0					
130	240970	481860	5	6	0.5	4	18791.8	18791.8	Wolbes Landen	16-16.Mts. Stamrnijder	25-5-2004 revisievergunning	200 melkkoeien 124 vrouwelijk jongvee 303 vleesvarkens, D3,4,1, ove	0	0	0	0	0	0	0	v		
												Total	0	0	0	0	0					
131	240577	481321	5	6	0.5	4	6969	6969	Worker Landen	5 Mts. Wilmink	19-10-2004 revisievergunning	90 melkkoeien 70 vrouwelijk jongvee 1920 vleesvarkens, BB99.02.07	0	0	0	0	0	0	0	v		
												Total	0	0	0	0	0					
132	241007	481102	5	6	0.5	4	34368	999999	Worker Landen	18 Mts. Wilmink	16-1-2007 revisievergunning	24 melkkoeien 1980 vleesvarkens, D3,2,7,1,1 2160 vleesvarkens, D3,2,7,1,1	0	0	0	0	0	0	0	v		
												Total	0	0	0	0	0					
133	240257	481587	5	6	0.5	4	74106	999999	Worker Landen	20 Mts. Wilmink	1-1-2007 aanvraag	210 melkkoeien 91 vrouwelijk jongvee 312 gespeende biggen, overig 363 gespeende biggen, overig 50 kraamzeugen, BB95.12.0: 10 kraamzeugen, overig 101 guste en dragende zeuger 64 guste en dragende zeuger 2 dekberen, overig 6 optokzeugen, overig, > 0,3 1 volwassen paard	0	0	0	0	0	0	0	0	v	
												Total	0	0	0	0	0					
134	239964	481842	5	6	0.5	4	10199.9	10199.9	Worker Landen	22 Mts. Dreierink	25-5-2004 revisievergunning	62 melkkoeien 50 vrouwelijk jongvee 10 vleesstieren 50 vleeskalkveren	0	0	0	0	0	0	0	v		
												Total	0	0	0	0	0					
135	244442	482518	5	6	0.5	4	2136	5340	Zeilkenweg	3+5 G.J. Koelen	26-10-1993 besluit melkrun	38 melkkoeien 12 vrouwelijk jongvee 1 vleesstier 450 vleesvarkens	0	0	0	0	0	0	0	v		
												Total	0	0	0	0	0					
136	238832	482053	5	6	0.5	4	10385.6	999999	Zomerdijk	1 A. ten Hag	7-10-1992 Vergunning	82 melkkoeien 89 vrouwelijk jongvee	0	0	0	0	0	0	0	v		
												Total	0	0	0	0	0					
137	239421	481605	5	6	0.5	4	58236.1	999999	Zomerdijk	2 H.J.G. Schuttenbeld	30-5-2006 revisie	82 melkkoeien 89 vrouwelijk jongvee	0	0	0	0	0	0	0	v		
												Total	0	0	0	0	0					

1000	238438	480700	5	6	0.5	4	1786.8	999999	Bornbroekseweg 11 en Mts. Ooms-Velthuis	6-12-2006	Besluit landbou	14 kraamzeugen, koeldekys	27.9	390.6	v
												64 kraamzeugen, overig	27.9	1785.6	
												140 g/d zeugen, koeldek 135%	18.7	2618	
												94 g/d zeugen, overig, individ	18.7	1757.8	
												1080 gespeende biggen, koelde	5.4	5832	
												1 dekbeer, overig	18.7	18.7	
												88 opfokzeugen, ged rooster,	17.9	1575.2	
												25 opfokzeugen, overig, > 0,5	23	575	
												720 vleesvarkens, ged rooster	17.9	12888	
												528 vleesvarkens, ged rooster	17.9	9451.2	
												868 vleesvarkens, overig, max	23	19964	
												60 vleesvarkens, overig, > 0,5	23	1380	
												Totaal	0	58236.1	
												69 melkkoeien	0	0	0 j
												42 vrouwelijk jongvee	0	0	
												50 mestvee	35.6	1780	
												20 legkippen	0.34	6.8	
												Totaal	0	1786.8	
1001	239539	479025	5	6	0.5	4	2674.5	999999	Beumersweg	30-9-1997	revisie	71 melkkoeien	0	0	0 j
									5 Mts. Horstman			66 vrouwelijk jongvee	0	0	
												55 guste en dragende zeuge	18.7	1028.5	
												234 gespeende biggen, vlakke	5.4	1263.6	
												15 opfokzeugen, gedeeltelijk	23	345	
												2 dekberen, overig	18.7	37.4	
												1 volwassen paard	0	0	
												Totaal	0	2674.5	
1002	239427	478991	5	6	0.5	4	0	5340	Beumersweg	15-9-2005	revisie	113 melkkoeien	0	0	0 j
									3 G.J.H. Luttkhedde			112 vrouwelijk jongvee	0	0	
												1 fokstier	0	0	
1003	239089	478921	5	6	0.5	4	0	0	Beumersweg	1-4-2005	revisie	14 pony's > 3 jr	0	0	0 j
									1 G en H.J. ter Braak			7 pony's < 3 jr	0	0	
1004	238776	479672	5	6	0.5	4	12190	999999	Vloodweg	7-1-2007	revisie	76 melkkoeien	0	0	0 j
									5 Mts. Wilmink			65 vrouwelijk jongvee	0	0	
												350 vleesvarkens, overig, tradi	23	8050	
												180 vleesvarkens, BB97.07.05	23	4140	
												Totaal	0	12190	
1005	238743	479818	5	6	0.5	4	20224	999999	Vloodweg	22-12-1992	revisie	301 fokzeugen	27.9	8397.9	v
									3 Brok B.V.			42 opfokzeugen	23	966	
												5 dekberen	18.7	93.5	
												60 schapen	7.8	468	
												7 paarden	0	0	
												30290 legkippen	0.34	10298.6	
												Totaal	0	20224	
1006	238450	479619	5	6	0.5	4	15468	999999	Schipdamsweg	22-12-1992	revisie	12600 opfokhennen, batterij, natt	0.18	2268	n
									2 ?			55000 vleeskuikens, strooiselvlo	0.24	13200	
												Totaal	0	15468	
1007	238684	480849	5	6	0.5	4	35.6	5340	Hoeselderdijk	8-1-1992	Besluit melkrun	55 melkkoeien	0	0	0 j
									18 H. ter Steege			70 vrouwelijk jongvee	0	0	
												1 vleesstier	35.6	35.6	
1008	238720	480383	5	6	0.5	4	44407.5	999999	Veiherweg	13-4-2005	revisie	47750 grootouderdieren van vlee	0.93	44407.5	n
									1 A.H.M. Schuttenbeld			Totaal	0	44407.5	
1009	238706	480512	5	6	0.5	4	3457.2	999999	Veiherweg	22-1-1991	revisie	33 melkkoeien	0	0	0 j
									8 H.M.J. Jannink			21 vrouwelijk jongvee	0	0	

1010	239667	479433	5	6	0.5	4	4219.9	999999	Reintsweg	5	Mts. Lammertink	17-11-2005	revisie	68 fokzeugen 200 gespeende biggen	27.9 7.8	1897.2 1560	0 j	V
														Totaal	0	3457.2	0 j	
														80 melkkoeien 55 vrouwelijk jongvee 277 gespeende biggen 62 guste en dragende zeuger 10 optokzeugen 3 beren 22 kraamzeugen	0 0 7.8 18.7 23 18.7 27.9	0 0 2160.6 1159.4 230 56.1 613.8	0 j	
1011	238759	479082	5	6	0.5	4	18639.6	999999	Reintsweg	4	Mts. Grove	4-9-2001	revisie	380 gespeende biggen, < 0.35 600 gespeende biggen, > 0.35 74 kraamzeugen 69 guste en dragende zeuger 170 guste en dragende zeuger 3 dekberen 82 opfokzeugen, >0.8m2 108 vleesvarkens, >0.8m2 1 stier, 6-24 maanden 10 melkkoeien 20 vrouwelijk jongvee 2 paarden	7.8 7.8 27.9 18.7 18.7 18.7 23 23 35.6 0 0 0	2964 j 4680 2064.6 1290.3 3179 56.1 1886 2484 35.6 0 0 0	0 j	V
														Totaal	0	18639.6	0 j	
1012	238993	479349	5	6	0.5	4	12122.2	999999	Reintsweg	3	Mts. ten Brinke	25-5-1993	revisie	6 melkkoeien 8 vrouwelijk jongvee 196 fokzeugen 65 opfokzeugen 6 dekberen 4 paarden 647 gespeende biggen	0 0 27.9 23 18.7 0 7.8	0 0 5468.4 1495 112.2 0 5046.6	0 j	V
														Totaal	0	12122.2	0 j	
1013	238253	479750	5	6	0.5	4	8280.9	999999	Langevoortsweg	4	T.H.J. Catter	16-8-1985	hinderwet	108 meststieren 159 fokvarkens	35.6 27.9	3844.8 n 4436.1	n	V
														Totaal	0	8280.9	0 j	
1014	239467	480093	5	6	0.5	4	16152.8	999999	Langevoortsweg	7	G.W.H. Tjink	28-1-2008	ontw. beschikki	36 jongvee 47 melkkoeien 702 vleesvarkens D3.4.2 20 legkippen E2.14	0 0 23 0.34	16146 6.8	0 j	V
														Totaal	0	16152.8	0 j	
1015	239330	480287	5	6	0.5	4	4450	999999	Langevoortsweg	5	Mts. Mokkelencate	15-7-1996	?	18 melkkoeien 30 vrouwelijk jongvee 49 vleesstieren, < 6 maander 76 vleesstieren, 6-24 maander	0 0 35.6 35.6	0 0 1744.4 2705.6	0 j	V
														Totaal	0	4450	0 j	
1016	239042	480015	5	6	0.5	4	0	5340	Langevoortsweg	6	Wilmink	6-4-1981	oprichting	79 melkkoeien 84 vrouwelijk jongvee	0 0	0 0	0 j	V
														Totaal	0	0	0 j	
1017	237955	482738	5	6	0.5	4	6320	999999	Ypeloweg	27	Zegger	18-3-2006	revisie	120 vlee ged roorstervloer 100 vlee roodvlees 83 melkkoeien 93 jongvee	23 35.6 0 0	2760 j 3560 0 0	j	V
														Totaal	0	6320	0 j	
1018	237710	482974	5	6	0.5	4	2292.4	5340	Ypeloweg	31-31	Noeverman	31-3-2003	revisievergunni	16 zoogf A2 16 jongv A3 30 vlees: A6	0 0 35.6	0 0 1068	0 j	V
														Totaal	0	1068	0 j	

1079	237751	482421	5	6	0.5	4	12318.2	999999	Ypeloweg	25	Ten Dam	2-8-1994	revisie	630 gespeende biggen traditio 162 gespeende biggen traditio 1219 vleesvarkens volledig roos 64 opfokzeugen ged rooster 3 dekberen 19 vleesvee 0-6 mnd 2 zoogkoeien 1 stier	7.8 7.8 23 23 18.7 35.6 0 0	4914 1263.6 28037 1472 56.1 676.4 0 0	v
														totaal	54993.2		
1080	237656	483047	5	6	0.5	4	0	5340	Ypeloweg	33	Voortman	26-6-1996	besluit melk	68 melkkoeien 26 vrouwelijk jongvee 356 vleesvarkens, overig 25 kraamzeugen 55 g/d zeugen 15 opfokzeugen 264 gespeende biggen, overig	0 0 23 27.9 18.7 23 7.8	0 0 8188 697.5 1028.5 345 2059.2 12318.2	v
														totaal	0	0	
1081	236819	488101	5	6	0.5	4	79.7	5340	2e Lageveldsweg	10	Hams	30-10-1996	besluit melk	18 melkkoeien 10 schapen 5 kippen	0 7.8 0.34	0 78 1.7 79.7	v
														totaal	0	0	
1082	236618	488001	5	6	0.5	4	106.4	5340	2e Lageveldsweg 5a	Grooten		1-10-1996	besluit melk	6 melkkoeien 2 vrouwelijk jongvee 4 schapen 4 geiten	0 0 7.8 18.8	0 0 31.2 75.2 106.4	v
														totaal	0	0	
1083	236232	488579	5	6	0.5	4	0	5340	1e Lageveldsweg	12	List	30-9-1992	besluit melk	38 melkkoeien 28 vrouwelijk jongvee	0 0	0 0	v
														totaal	0	0	
1084	236436	488626	5	6	0.5	4	0	5340	1e Lageveldsweg	8+10	Mts Blokland	17-3-2005	revisie	120 melkkoeien 85 vrouwelijk jongvee	0 0	0 0	v
														totaal	0	0	
1085	236318	488181	5	6	0.5	4	0	5340	1e Lageveldsweg	5	Dasselaar	26-4-1982	oprichting	70 rundvee	0	0	v
														totaal	0	0	
1086	236567	487369	5	6	0.5	4	15180	999999	1e Lageveldsweg	1	Te Morsche	9-5-2005	revisie	660 vleesvarkens	23	15180 n 15180	v
														totaal	0	0	
1087	235933	488543	5	6	0.5	4	279.8	5340	Lage Eggeweg	13	Keurs-Heuker of Hoe	5-4-2006	revisie	56 vrouwelijk jongvee 35 schapen 20 kippen	0 7.8 0.34	0 273 6.8 279.8	v
														totaal	0	0	
1088	236097	488330	5	6	0.5	4	9200	999999	Lage Eggeweg	11	Berkel	18-3-2006	revisie	400 vleesvarkens 16 vrouwelijk jongvee	23 0	9200 j 0	v
														totaal	0	0	
1089	236284	487733	5	6	0.5	4	0	5340	Lage Eggeweg	7	Mts Schipper	12-6-2006	revisie	55 melkkoeien 50 vrouwelijk jongvee 10 paarden K1 3 paarden K2 8 pony's K3	0 0 0 0 0	0 0 0 0 0	v
														totaal	0	0	
1090	236955	487120	5	6	0.5	4	0	5340	Kupersweg	3	Assink	3-1-1984	hinderwet	21 melkkoeien	0	0	s
														totaal	0	0	
1091	236764	485661	5	6	0.5	4	0	5340	Rijssensestraat	67	Kamphuis	26-4-1982	hinderwet	138 rundvee incl jongvee	0	0	v
														totaal	0	0	

1092	236419	485484	5	6	0.5	4	3680	999999	Rijssensestraat	58	Bartels	1-12-1986 revisie 19-7-1988 uitbreiding	90 rundvee 160 vleesvarkens	0 23	0 3680	0 3680	j j	v
1093	236508	490791	5	6	0.5	4	0	5340	Bekkenhaarsweg	7	Winkel	30-5-2007 revisie	62 vrouwelijk jongvee	0	0	0	j	v
1094	237019	489137	5	6	0.5	4	44.1	5340	Haarboersweg	2	J Brammer	22-6-2006 oprichting	8 paarden K1 8 paarden K2 5 schapen B1 15 kippen E2.14	0 0 7.8 0.34	0 0 39 5.1	0 j j j	v	
1095	236232	490383	5	6	0.5	4	427.2	5340	Haarboersweg	1b	Kippers	9-4-1991 oprichting	14 melkkoeien 12 meststieren	0 35.6	0 427.2	0 j	v	
1096	236335	488885	5	6	0.5	4	9026.9	999999	Boomsweg	2+2a	Mis Meijer	13-2-2006 revisie	36 melkkoeien 22 vrouwelijk jongvee 620 gespeende biggen D 1.1.1 42 kraamzeugen overig 1 dekbeer overig D2.4 16 g/d zeugen D 1.3.12 overi 126 g/d zeugen D 1.3.13 overi 15 optokzeugen D3.4.2 overi	0 0 7.8 27.9 18.7 18.7 18.7 18.7 23	0 0 4836 1171.8 18.7 299.2 2356.2 345	0 j j j j j j j j	v	
1097	238138	485297	5	6	0.5	4	0	5340	Zuidbroeksweg	6	H Vinkers	30-1-2007 revisie	216 melkkoeien 147 vrouwelijk jongvee 6 fokstieren	0 0 0	0 0 0	0 j j	v	
1098	238232	485681	5	6	0.5	4	0	5340	Zuidbroeksweg	4	Ter Balkt	17-1-1997 besluit melk	39 vrouwelijk jongvee 37 rundvee	0 0	0 0	0 j	v	
1099	236306	484656	5	6	0.5	4	28833.72	999999	Ypeloweg	43	Velker	10-8-2006 revisie	19085 kippen, grootouderdieren, 11919 kippen, grootouderdieren,	0.93 0.93	17749.05 11084.67	n j	v	
1100	236229	484911	5	6	0.5	4	1851.2	999999	Ypeloweg	22	Waalderink	23-3-2006 besluit lb	68 melkkoeien 53 vrouwelijk jongvee 52 rose vleeskalveren	0 0 35.6	0 0 1851.2	0 j j	v	
1101	236549	484553	5	6	0.5	4	3450	999999	Ypeloweg	20	J Ter Keurs	16-3-2004 revisie	29 melkkoeien 31 vrouwelijk jongvee 70 vleesvarkens D3.4.2 80 vleesvarkens D3.4.1	0 0 23 23	0 0 1610 1840	0 j j j	v	
1102	236222	487950	5	6	0.5	4	0	5340	Lage Eggeweg	9	J Westrik	31-7-2007 besluit lb	79 melkkoeien 62 vrouwelijk jongvee	0 0	0 0	0 j	v	
1103	236943	489300	5	6	0.5	4	52129.5	999999	Haarboersweg	4	Mis Hoff	In aanvraag 9-10-2007 nog geen ontw beschikking	90 vleesvarkens, overig 160 vleesvarkens, overig 669 vleesvarkens, ged rooster 1925 vleesvarkens, BB00.02.08 103 melkkoeien 102 vrouwelijk jongvee 2 paarden K1	23 23 23 16.1 0 0 0	2070 3680 15387 30992.5 0 0 0	j j j j j j j	v	
1104	238469	486860	5	6	0.5	4	0	5340	Aadorpsweg	16	Slaghuys/Jurjens	14-1-1994 besluit melk	25 melkkoeien 8 vrouwelijk jongvee	0 0	0 0	0 j	v	
1105	238344	486578	5	6	0.5	4	6.8	5340	Aadorpsweg	12	G Stokman	18-3-2006 revisie	65 melkkoeien	0	0	0 j	s	

1106	237178	488779	5	6	0.5	4	390	5340 Vriezenveenseweg 60a	B Staman	?	besluit lb	5 vrouwelijk jongvee 1 paard 20 legkippen 3 ezels	0 0 0.34 0	0 0 6.8 0	0 0 6.8 0	v
												totaal	0	0	0	
1107	237171	488965	5	6	0.5	4	0	5340 Vriezenveenseweg 60b	J Bruins	8-2-2000	revisie	50 vrouwelijk jongvee 50 schapen B1 30 damherten M1	0 7.8 0	0 390 0	0 0 390	v
												totaal	0	0	0	
1108	237116	487113	5	6	0.5	4	0	5340 Vriezenveenseweg 34a	Assink	11-8-2005	besluit melk	27 zoogkoeien 25 vrouwelijk jongvee	0 0	0 0	0 0	s
												totaal	0	0	0	
1109	235793	485794	5	6	0.5	4	150.4	5340 Stegeboersweg	19 R. Bartels	18-7-2005	revisie	30 zoogkoeien 25 vrouwelijk jongvee 8 dwerggeiten	0 0 18.8	0 0 150.4	0 0 150.4	v
												totaal	0	0	0	
1110	236049	485643	5	6	0.5	4	0	0 Huurmerweg	8 De Huurne	1-5-2001	oprichting	30 paarden > 3 jr	0	0	0	v
												totaal	0	0	0	
1111	236041	485539	5	6	0.5	4	14582.9	999999 Huurmerweg	2a/4 E.A.M. Wooderink	19-8-2003 11-12-2006	revisie veranderingen	68 vleesstierkaalveren 120 vleesstieren 690 gespeende biggen 40 kraamzeugen, overig 162 g/d zeugen, overig 1 dekbeer overig D2.4 2 paarden K1	35.6 35.6 5.4 27.9 18.7 18.7 0	2420.8 4272 3726 1116 3029.4 18.7 0	2420.8 4272 3726 1116 3029.4 18.7 0	v
												totaal	23	14582.9	7590	v
1113	237561	483060	5	6	0.5	4	7590	999999 Ypeloweg	35 Ter Keurs	21-3-2007	revisie	330 vleesvarkens 70 vrouwelijk jongvee 1 melkkoeien	0 0 0	0 0 0	0 0 0	v
												totaal	0	0	0	
1114	238486	482912	5	6	0.5	4	1159.1	999999 Voorbroeksweg	3 Zorgboerderij de Piet	10-4-2007	besluit lb	42 vleesvarkens 4 zoogkoeien 4 vrouwelijk jongvee 10 geiten, C1 15 kippen, E2.14 20 konijnen I 1.2 10 ezels 1 paarden K1 1 pony's K3	23 0 0 18.8 0.34 0 0 0 0	966 0 0 188 5.1 0 0 0 0	966 0 0 188 5.1 0 0 0 0	v
												totaal	23	1159.1	966	v
2000	242241	490159	5	6	0.5	4	1938	5340 Horstweg	10-10 J H Dekker	17-1-2006	revisie	5700 leg E2, vollere/scharrelstal 30 melkkoeien 30 vrouwelijk jongvee	0.34 0 0	1159.1 1938 0	1938 0 0	I
												Totaal	0	0	0	
2001	241228	491351	5	6	0.5	4	6800	999999 Horstweg	15 H Koerssen	12-6-2001	revisie	20000 le E2, vollerehuisvesting, gel	0.34	6800	6800	v
												Totaal	0	0	0	
2002	242352	490219	5	6	0.5	4	178	5340 Horstweg	31-33 Mts F J en J G Winte	11-7-2007	besluit landbou	200 melkkoeien 134 vrouwelijk jongvee 5 stieren	0 0 35.6	0 0 178	0 0 178	I
												Totaal	0	0	0	
2003	242832	490550	5	6	0.5	4	0	5340 Boslandweg	17-19 Mts Aman	9-11-2007	besluit landbou	108 melkkoeien 131 vrouwelijk jongvee	0 0	0 0	0 0	I

2018	236788	490934	5	6	0.5	4	1725	5340	Hammerweg	146 H. Alderink	15-9-1998 revisie	800 gespeende biggen GL 96'	5.5	4400	s
												80 opfokzeugen GL 9610043	16.1	1288	
												25 schapen	7.8	195	
												Totaal		42592.8	
2019	236779	490820	5	6	0.5	4	0	5340	Hammerweg	135 G. Bom	10-7-1995 besluit melk	52 melkkoeien	0	0	j
												40 vrouwelijk jongvee	0	0	
												75 vleesvarkens	23	1725	
												Totaal		1725	
2020	236925	490983	5	6	0.5	4	71.2	5340	Hammerweg	124 B. J. Fokke	31-3-2004 besluit landbou	35 melkkoeien	0	0	j
												20 vrouwelijk jongvee	0	0	
												12 zoogkoeien	0	0	j
												4 vrouwelijk jongvee	0	0	
												2 stieren	35.6	71.2	
												Totaal		71.2	
2021	236910	490851	5	6	0.5	4	71.2	5340	Hammerweg	119 W. Pot	12-11-2003 revisie	31 melkkoeien	0	0	j
											2003 intrekking varke	24 vrouwelijk jongvee	0	0	
												2 vleesstieren	35.6	71.2	
												Totaal		71.2	
2022	237091	490976	5	6	0.5	4	712	5340	Hammerweg	89 ?	1-10-1996 hinderwet	12 melkkoeien	0	0	j
												20 vrouwelijk jongvee	0	0	
												15 vleeskalveren < 6mnd	35.6	534	
												5 vleesstieren < 2 jr	35.6	178	
												Totaal		712	
2023	237215	491328	5	6	0.5	4	8.5	5340	Hammerweg	68 Mts Dekker-Averesc	14-3-2005 ?	55 melkkoeien	0	0	j
												15 vrouwelijk jongvee	0	0	
												25 legkippen	0.34	8.5	
												Totaal		8.5	
2024	242432	491745	5	6	0.5	4	0	5340	Oostermaatweg	13 Mts. Schipper	22-9-1983 oprichting	80 melkkoeien	0	0	j
												40 vrouwelijk jongvee	0	0	
2025	242476	491642	5	6	0.5	4	16562	999999	Oostermaatweg	12 Maurits	20-3-1990 revisie	715 vleesvarkens	23	16445	n
											3-10-2006 actualisatie	15 schapen	7.8	117	
												Totaal		16562	
2026	242337	491657	5	6	0.5	4	0	5340	Oostermaatweg	11 Mts. Folbert	20-6-1996 besluit melk	30 melkkoeien	0	0	j
												19 vrouwelijk jongvee	0	0	
2027	242139	491337	5	6	0.5	4	3465.7	999999	Oostermaatweg	10 Mts. Dekker	2-10-1990 oprichting	50 melkkoeien	0	0	j
												50 vrouwelijk jongvee	0	0	
												10 vleeskalveren	35.6	356	
												25 fokzeugen incl biggen	27.9	697.5	
												5 opfokzeugen	18.7	93.5	
												1 dekbeer	18.7	18.7	
												100 vleesvarkens	23	2300	
												Totaal		3465.7	
2028	241993	491178	5	6	0.5	4	0	5340	Oostermaatweg	8 Mts. Alderink	19-5-2006 besluit melk	58 melkkoeien	0	0	j
												38 vrouwelijk jongvee	0	0	
2029	241762	493508	5	6	0.5	4	0	5340	Weitemansweg	1b Mts. Dekker	10-2-2003 besluit melk	99 melkkoeien	0	0	j
												75 vrouwelijk jongvee	0	0	
												1 fokstier	0	0	
2030	242057	492767	5	6	0.5	4	569.6	5340	Weitemansweg	6 Mts Brink	17-5-2006 Besluit melk	100 melkkoeien	0	0	j
												16 vleesstieren	35.6	569.6	
												70 vrouwelijk jongvee	0	0	
												1 fokstier	0	0	

2031	243679	490652	5	6	0.5	4	102.5	5340	Weitemansweg	38	Mts Lenferink	18-4-2005	besluit melk	164 melkkoeien 127 vrouwelijk jongvee 25 scharrelkippen 5 geten	Totaal	0	569.6	0 j	1
2032	243813	490895	5	6	0.5	4	0	5340	Weitemansweg	39	J van Haarst	29-9-1993	wijziging	15 zoogkoeien	Totaal	0	0 j	1	
2033	243836	490449	5	6	0.5	4	0	0	Weitemansweg	45	Veldhuis	10-3-1998	revisie	2450 nertsen/fokteven	Totaal	-	-	1	
2034	239091	490742	5	6	0.5	4	0	5340	Westerweilandweg	11	F.A. Dekker	11-11-1991	besluit melk	43 melkkoeien 33 vrouwelijk jongvee	Totaal	0	0 j	1	
2035	238080	490377	5	6	0.5	4	6052	999999	Kanaalweg Zuid	69	Mts. Smelt	7-6-2004	oprichting	170 rose vleeskalveren	Totaal	35.6	6052 n	1	
2036	240952	492619	5	6	0.5	4	0	5340	Boslandweg	13	Brink	20-5-1997	besluit melk	30 melkkoeien 69 vrouwelijk jongvee	Totaal	0	0 j	1	
2037	241539	491754	5	6	0.5	4	0	5340	Boslandweg	12	L Jonker	10-2-1992	besluit melk	60 melkkoeien 6 vrouwelijk jongvee	Totaal	0	0 j	1	
2038	240253	492716	5	6	0.5	4	0	5340	Horstweg	6a	Mts Pot	24-4-1990	hinderwet	93 melkkoeien	Totaal	0	0 j	1	
2039	242613	491746	5	6	0.5	4	0	5340	Blankenmeerweg	2	Veenhuis	20-1-1992	besluit melk	?	Totaal	0	0 j	1	
2040	241362	493096	5	6	0.5	4	0	5340	Walstraat	8	?	28-10-2003	oprichting	30 melkkoeien 15 vrouwelijk jongvee	Totaal	0	0 j	1	
2041	242172	492410	5	6	0.5	4	156	5340	Vosmaatweg	2a	Brink	10-7-2006	revisie	25 rundvee 91 vrouwelijk jongvee 20 schapen 5 paarden	Totaal	7.8	156	0 j	1
2042	238061	491366	5	6	0.5	4	0	5340	Verzetstraat	102	J. Vosseveld	7-9-1999	revisie	22 melkkoeien 16 vrouwelijk jongvee 4 paarden > 3 jr 2 paarden < 3 jr 4 pony's > 3 jr	Totaal	0	156	0 j	1
2043	237920	491194	5	6	0.5	4	0	5340	Verzetstraat	61	Dekker	20-3-1990	hinderwet	85 melkkoeien	Totaal	0	0 j	1	
2044	237773	490009	5	6	0.5	4	1602	5340	Wierdenseweg	33	Dekker	31-8-1999	oprichting	30 zoogkoeien/melkkoeien 2 vleeskalveren 18 vleessieren 25 vleesvee	Totaal	35.6	71.2	0 j	1
2045	236899	491983	5	6	0.5	4	818.8	5340	Westerhoevenweg	8	Schaap	7-9-1999	oprichting	23 vleessieren	Totaal	35.6	818.8 n	0 j	1
3000	247749	490597	5	6	0.5	4	1475	999999	ALMELOSEWEG	76	KROEZEN	02-11-1992	melding	24 A3 30 A3 79 A1.6.1 120 D1.1.16.2 16 D1.2.18 2 D1.2.18 2 D2.5	Totaal	18.70	1475	0 j	1

3001	247425	490356	5	6	0.5	4	12648	999999	ALMELOSEWEG	88	WAL	12-08-1991	revisie	52700	E5.9	0.24	12648	1	v									
																Totaal	12648											
3002	246688	489729	5	6	0.5	4	0	0	ALMELOSEWEG	101	STAL DUIN EN DAAI23-02-2001	revisie		9 K1 5 K2 10 K3	0.00	0	0	0	v									
															0.00	0	0	0										
															0.00	0	0	0										
															0.00	0	0	0										
															Totaal	0	0	0	v									
3003	245133	488804	5	6	0.5	4	0	5340	ALMELOSEWEG	181	LENFERINK	24-10-1990	oprichting	74 A1.6.1 29 A3	0.00	0	0	0	v									
															0.00	0	0	0										
															Totaal	0	0	0	v									
3004	246182	489719	5	6	0.5	4	0	5340	ALMELOSEWEG	110	ALBERINK	01-08-2007	melding	200 A1.6.1 105 A3	0.00	0	0	0	v									
															0.00	0	0	0										
															Totaal	0	0	0	v									
3005	247064	488944	5	6	0.5	4	0	5340	ASSINKSHOEKWE	2	KEMPERINK	28-05-2003	revisie	80 A1.6.1 54 A3 34 K1	0.00	0	0	0	v									
															0.00	0	0	0										
															Totaal	0	0	0	v									
3006	247247	488707	5	6	0.5	4	117	5340	ASSINKSHOEKWE	7	HAARMAN	13-05-2003	amvb 8.40	5 A3 15 B1 6 A2 3 K1 2 K2	0.00	0	0	0	v									
															7.80	117	0	0										
															0.00	0	0	0										
															0.00	0	0	0										
															0.00	0	0	0										
															0.00	0	0	0										
															Totaal	0	0	0	v									
3007	247526	488107	5	6	0.5	4	0	5340	ASSINKSHOEKWE	11	BOUHHUIS	28-05-2003	nieuw	278 A7	0.00	0	0	0	v									
															0.00	0	0	0										
															Totaal	0	0	0	v									
3008	247521	488652	5	6	0.5	4	392	5340	BAKENWEG	6	HULSHOF	19-01-1994	verandering	44 A1.6.1 30 A3 11 A6 2 K1	0.00	0	0	0	v									
															35.60	392	1	0										
															0.00	0	0	0										
															Totaal	0	0	0	v									
3009	247515	488539	5	6	0.5	4	0	5340	BAKENWEG	7	HAARMAN	12-01-2007	revisie	110 A1.6.1 2 A7 90 A3 2 K1 2 K2 1 K4	0.00	0	0	0	v									
															0.00	0	0	0										
															0.00	0	0	0										
															0.00	0	0	0										
															0.00	0	0	0										
															Totaal	0	0	0	v									
3010	247757	485762	5	6	0.5	4	534	5340	BROEKZIJDEWEG	5	OUDE LENTERINK	11-10-1989	amvb	53 A1.6.1 35 A3 15 A6	0.00	0	0	0	i									
															0.00	0	0	0										
															35.60	534	1	0										
															Totaal	534	1	0										
3011	247382	485891	5	6	0.5	4	226127	999999	BROEKZIJDEWEG	8	GOSELINK	28-09-2007	wmb	352 D1.2.15 1024 D1.3.11 126 D1.3.11 72 D3.2.14.2 11 D2.3 5407 D1.1.14.2 360 D3.2.14.2 833 D3.2.14.1 5020 D3.2.14.2 4540 D3.2.14.2	19.50 13.10 13.10 16.10 16.10 5.50 16.10 16.10 16.10 16.10	6864 13414 1651 1159 177 29739 5796 13411 80822 73094	1	1	1	1	1	1	1	1	1	1	1	i
															19.50	6864	1	0										
															13.10	13414	1	0										
															13.10	1651	1	0										
															16.10	1159	1	0										
															16.10	177	1	0										
															5.50	29739	1	0										
															16.10	5796	1	0										
															16.10	13411	1	0										
															16.10	80822	1	0										
															16.10	73094	1	0										
															Totaal	226127	0	0	i									
3012	247168	485802	5	6	0.5	4	0	5340	BROEKZIJDEWEG	9	JANMAAT	16-02-1996	amvb	37 A1.6.1 23 A3	0.00	0	0	0	i									
															0.00	0	0	0										
															0.00	0	0	0										
															Totaal	0	0	0	i									
3013	246846	485917	5	6	0.5	4	1175	5340	BROEKZIJDEWEG	12	VELDHÖF	02-01-1997	melding	38 A1.6.1 18 A3	0.00	0	0	0	i									
															0.00	0	0	0										
															0.00	0	0	0										
															Totaal	0	0	0	i									

3014	246049	486494	5	6	0.5	4	690	999999	BROEKZIJDEWEG	25	HONDEBRINK	12-01-1995	ambv	7 A1.6.1 10 A3 30 D3.4.1	Total	35.60 0.00	1175 0	0 0	0 0	V
3015	245654	487025	5	6	0.5	4	1210	5340	BROEKZIJDEWEG	32	OUDE BREUIL	06-03-1998	revisie	10 A4.3 24 A6	Total	35.60 35.60	356 854	1 1	1 1	V
3016	245200	489674	5	6	0.5	4	427	5340	DANNENKAMP SW	34	SCHOLTEN	10-02-2006	oprichting	120 A1.6.1 74 A7 7 A7 5 A7 4 A4.3 8 A6 10 E2.14 1 K1 1 K3	Total	0.00 0.00 0.00 0.00 0.00 35.60 0.34 0.00 0.00	0 0 0 0 0 285 3 0 0	0 0 0 0 0 1 1 0 0	0 0 0 0 0 1 1 0 0	V
3017	247612	483846	5	6	0.5	4	2633	999999	DASHORSTWEG	5	BROEK	13-03-1991	oprichting	60 A1.6.1 27 A3 1 A6 100 D3.4.2 4 D1.2.18 7 D3.4.2 1 D2.5 10 G2.2	Total	0.00 0.00 35.60 23.00 27.90 23.00 18.70 0.49	427 0 36 2300 112 161 19 5	0 0 1 1 1 1 1 1	0 0 1 1 1 1 1 1	V
3018	244687	488872	5	6	0.5	4	202	5340	DEMERSDWARNS	4	VELTHOF	15-03-1983	hinderwet	20 A7 2 D3.4.2 20 B1	Total	0.00 23.00 7.80	0 46 156	0 1 0	0 1 0	V
3019	246365	485642	5	6	0.5	4	1602	5340	DIKKERSBOSWEG	1	KROEZEN	20-09-1999	ambv	57 A1.6.1 23 A3 30 A6 15 A4.3	Total	0.00 0.00 35.60 35.60	0 0 1068 534	0 0 1 1	0 0 1 1	V
3020	246931	486623	5	6	0.5	4	0	5340	GEEERDINKSWEG	2	VERVER	08-09-2006	revisie	115 A7 23 K1 20 K2	Total	0.00 0.00 0.00	0 0 0	0 0 0	0 0 0	V
3021	245597	492104	5	6	0.5	4	12390	999999	GEEESTERSEVELD	5	LOHUIS	29-11-1995	ambtshalve wijf	40 A1.1 30 A3 25 A6 500 D3.4.1	Total	0.00 0.00 35.60 23.00	0 0 890 11500	0 0 1 1	0 0 1 1	V
3022	244947	492274	5	6	0.5	4	36696	999999	GEEESTERSEVELD	0	WEERSINK	25-05-2007	oprichting	240 D1.2.11 640 D1.3.7 2 D2.2 3120 D1.1.10.2 400 D3.2.9.1	Total	19.50 13.10 16.10 5.50 16.10	4680 8384 32 17160 6440	1 1 1 1 1	1 1 1 1 1	V
3023	247781	486358	5	6	0.5	4	34472	999999	GRIMBERGWEG	2	WOLTERS	02-03-2007	wmb	20 A2 10 A3 1584 D3.2.9.2	Total	0.00 0.00 16.10	0 0 25502	0 0 1	0 0 1	V

3024	246604	492260	5	6	0.5	4	0	5340	HAARBRINKSWEG	37	TIMMERHUIS	29-05-2001	amvb	390 D3.4.1 1 K1 1 K4	23.00 0.00 0.00	8970 0 0	1 0 0	V
														Totaal	34472	0	0	
														Totaal	0	0	0	
3025	246589	492229	5	6	0.5	4	0	5340	HAARBRINKSWEG	39	OUDE NIJHUIS	01-12-2006	revisie	76 A1.6.1 54 A3	0.00 0.00	712 0	1 0	V
														Totaal	35.60	0	0	
														Totaal	0.00	0	0	
3026	246515	491925	5	6	0.5	4	0	0	HAARBRINKSWEG	48	BOERMAN	16-06-2006	wmb	20 A6 16 K1 4 K2	0.00 0.00 0.00	0 0 0	0 0 0	V
														Totaal	0.00	0	0	
														Totaal	0.00	0	0	
3027	246415	491542	5	6	0.5	4	0	5340	HAARBRINKSWEG	58	KRUKKERT	27-04-2007	revisie	19 K1 6 K2	0.00 0.00	0 0	0 0	V
														Totaal	0.00	0	0	
														Totaal	0.00	0	0	
3028	246534	491236	5	6	0.5	4	28551	999999	HAARBRINKSWEG	61	KREUWEL	30-06-2006	revisie	8800 E4.4.1 8800 E4.4.1 4400 E4.9 4400 E4.9 4300 E4.9 5 A3 2 K3	0.93 0.93 0.93 0.93 0.93 0.00 0.00	8184 8184 4092 4092 3999 0 0	1 1 1 1 1 0 0	V
														Totaal	28551	0	0	
														Totaal	0.00	0	0	
														Totaal	0.00	0	0	
3029	246399	490959	5	6	0.5	4	502	999999	HAARBRINKSWEG	65	TIMMERHUIS	13-04-1982	oprichting	33 A1.6.1 33 A3 18 D1.2.18	0.00 0.00 27.90	28551 0 502	0 0 1	V
														Totaal	27.90	502	1	
														Totaal	0.00	0	0	
														Totaal	0.00	0	0	
3030	246146	490448	5	6	0.5	4	0	5340	HAARBRINKSWEG	73	KLEIN HAARHUIS	11-01-1996	amvb	51 A1.6.1 38 A3 8 K1 3 K2	0.00 0.00 0.00 0.00	0 0 0 0	0 0 0 0	V
														Totaal	0.00	0	0	
														Totaal	0.00	0	0	
3031	246041	490317	5	6	0.5	4	3651	999999	HAARBRINKSWEG	75	VELDE	01-09-1981	oprichting	1 A1.6.1 7 A3 158 D3.4.2 50 E2.14	0.00 0.00 23.00 0.34	0 0 3634 17	0 0 1 1	V
														Totaal	23.00	3634	1	
														Totaal	0.00	0	0	
														Totaal	0.00	0	0	
3032	245898	490354	5	6	0.5	4	9687	999999	HAARBRINKSWEG	76	WESSELINK	21-05-1999	revisie	53 A1.6.1 30 A3 10 A4.3 20 A6 35914 E5.5	0.00 0.00 35.60 35.60 0.24	3651 0 366 712 8619	0 0 1 1 1	I
														Totaal	0.00	3651	0	
														Totaal	0.00	0	0	
														Totaal	0.00	0	0	
3033	247577	491877	5	6	0.5	4	0	0	HAMVELDSWEG	5	BLAAUWGEERS	16-01-2007	wmb	10 K1 18 K2	0.00 0.00	0 0	0 0	V
														Totaal	0.00	0	0	
														Totaal	0.00	0	0	
3034	247207	491789	5	6	0.5	4	0	5340	HAMVELDSWEG	6	HAARHUIS	15-07-2005	wmb	75 A1.6.1 4 A1.6.1 40 A3 20 A3	0.00 0.00 0.00 0.00	0 0 0 0	0 0 0 0	V
														Totaal	0.00	0	0	
														Totaal	0.00	0	0	
3035	246641	488562	5	6	0.5	4	1068	5340	HOFMAATSWEG	4	KOTTE	24-11-2006	wmb	79 A3 30 A6	0.00 35.60	0 1068	0 1	V
														Totaal	0.00	1068	0	
														Totaal	35.60	0	1	

3036	246825	490344	5	6	0.5	4	0	5340	HUNZEWEG	1	WAL	29-07-1997	wmb	27 A1.6.1	48 A3	Total	1068	0	0	0	V
														0.00	0.00		0	0	0		
														0.00	0.00	Total	0	0	0		
3037	247016	490311	5	6	0.5	4	11730	999999	HUNZEWEG	4	WAL	01-10-2004	wmb	56 A2	510 D3.4.2	Total	11730	0	0	0	V
														0.00	23.00		11730	0	0	0	
														0.00	0.00	Total	11730	0	0	0	
3038	246710	491308	5	6	0.5	4	4600	999999	HUNZEWEG	5	HAGENVOORT	20-03-1991	oprichting	38 A1.6.1	19 A3	Total	4600	0	0	0	V
														0.00	23.00		4600	0	0	0	
														0.00	0.00	Total	4600	0	0	0	
3039	247721	491814	5	6	0.5	4	0	0	HUYERENSEWEG	17	STOKKELAAR - HA	25-08-2006	revisie	8 K1	6 K2	Total	0	0	0	0	V
														0.00	0.00		0	0	0	0	
														0.00	0.00	Total	0	0	0	0	
3040	247585	491723	5	6	0.5	4	12213	999999	HUYERENSEWEG	19	HEKWOLTER OF HI	19-03-2004	revisie	102 A1.6.1	39 A3	Total	12213	0	0	0	V
														0.00	23.00		12213	0	0	0	
														0.00	0.00	Total	12213	0	0	0	
3041	247725	492104	5	6	0.5	4	0	0	HUYERENSEWEG	25	POTDIJK	11-11-2005	revisie	58 K1	19 K2	Total	0	0	0	0	V
														0.00	0.00		0	0	0	0	
														0.00	0.00	Total	0	0	0	0	
3042	245253	491982	5	6	0.5	4	0	5340	IEMENHOFWEG	2	HEMMER	16-05-2007	amvb	87 A1.6.1	6 A3	Total	0	0	0	0	I
														0.00	0.00		0	0	0	0	
														0.00	0.00	Total	0	0	0	0	
3043	245251	491562	5	6	0.5	4	3255	999999	IEMENHOFWEG	4	WAAIJER	16-06-2006	revisie	3500 E4.9	8 K1	Total	3255	0	0	0	I
														0.00	0.00		3255	0	0	0	
														0.00	0.00	Total	3255	0	0	0	
3044	246579	487155	5	6	0.5	4	31814	999999	KANAAL NZ	13	VELDHUIS	27-04-2007	verandering	12 A2	650 D3.2.8.1	Total	31814	0	0	0	V
														0.00	12.70		8255	0	0	0	
														0.00	12.70		1067	0	0	0	
														0.00	12.70		5080	0	0	0	
														0.00	12.70		1588	0	0	0	
														0.00	12.70		4166	0	0	0	
														0.00	12.70		8191	0	0	0	
														0.00	12.70		3467	0	0	0	
														0.00	12.70	Total	31814	0	0	0	
3045	246717	487106	5	6	0.5	4	38626	999999	KANAAL NZ	17	VELDE	31-08-2007	revisie	29 B1	14500 E5.9	Total	38626	0	0	0	V
														0.00	0.24		226	0	0	0	
														0.00	0.24		3480	0	0	0	
														0.00	0.24		6720	0	0	0	
														0.00	0.24		9000	0	0	0	
														0.00	0.24		13200	0	0	0	
														0.00	0.24		6000	0	0	0	
														0.00	0.24		0	0	0	0	
														0.00	0.00	Total	38626	0	0	0	
3046	246128	488695	5	6	0.5	4	0	0	KLIJSEWEG	2	HAGENVOORT	13-05-2005	revisie	22 K1	23 K2	Total	0	0	0	0	V
														0.00	0.00		0	0	0	0	
														0.00	0.00	Total	0	0	0	0	
3047	246336	490383	5	6	0.5	4	26844	999999	KROEZENWEG	2	GEERDINK	15-04-2005	revisie	15 A3	1006 D3.4.1	Total	26844	0	0	0	V
														0.00	23.00		23138	0	0	0	
														0.00	0.34		3706	0	0	0	
														0.00	0.34	Total	26844	0	0	0	
3048	246896	485801	5	6	0.5	4	397	999999	LOOLEEWEG	2	VELDHOF	05-12-1990	oprichting	9 A1.6.1	5 A3	Total	167	0	0	0	I
														0.00	0.00		0	0	0	0	
														0.00	0.00		0	0	0	0	
														0.00	0.00	Total	167	0	0	0	

3049	246837	485672	5	6	0.5	4	0	0	LOOLEEWEG	4	ELFERINK	12-11-2004	oprichting	10 D3.4.2	23.00	230	1
															Totaal	397	
															0.00	0	0
															0.00	0	0
															0.00	0	0
															Totaal	0	0
3050	246883	485517	5	6	0.5	4	0	5340	LOOLEEWEG	11	GEELEN	13-05-2003	amvb	15 A1.6.1	0.00	0	0
3051	246703	484926	5	6	0.5	4	0	5340	LOOLEEWEG	13	DEMMER	21-02-2007	amvb	100 A1.6.1	0.00	0	0
															0.00	0	0
															0.00	0	0
															Totaal	0	0
3052	246445	484817	5	6	0.5	4	4232	999999	LOOLEEWEG	15	STEVELINK	14-07-2000	revisie	85 A1.6.1	0.00	0	0
															23.00	4232	1
															Totaal	4232	
3053	246632	487470	5	6	0.5	4	11112	999999	LOOWEG	4	STROOT	17-01-1994	amvb 8.18	60000 E1.12	0.18	10800	1
															7.80	312	0
															Totaal	11112	
3054	246311	488898	5	6	0.5	4	4080	999999	MARKGRAVENWE	5	LANSINK	27-08-2004	revisie	12000 E2.14	0.34	4080	1
															0.00	0	0
															Totaal	4080	
3055	245969	488832	5	6	0.5	4	0	5340	NOORDEGRAAFSI	17	SAND	07-07-2004	amvb 8.40	20 A2	0.00	0	0
															0.00	0	0
															0.00	0	0
															0.00	0	0
															Totaal	0	0
3056	245849	488971	5	6	0.5	4	5175	999999	NOORDEGRAAFSI	18	KAMPKUIPER	12-08-1991	hinderwet	68 A1.6.1	0.00	0	0
															0.00	0	0
															23.00	5175	1
															Totaal	5175	
3057	247228	487714	5	6	0.5	4	17	999999	OOTMARSUMSEV	52	OGINK	07-12-1993	amvb	90 A1.6.1	0.00	0	0
															0.00	0	0
															0.34	17	1
															Totaal	17	
3058	247342	487919	5	6	0.5	4	0	5340	OOTMARSUMSEV	54	RIBBERT	30-05-2007	amvb	97 A1.6.1	0.00	0	0
															0.00	0	0
															Totaal	0	0
3059	247693	487977	5	6	0.5	4	0	0	OOTMARSUMSEV	81	AA	01-07-1994	oprichting	19 K1	0.00	0	0
															0.00	0	0
															0.00	0	0
															Totaal	0	0
3060	246382	489333	5	6	0.5	4	0	0	OUDE ALMELOSE	11	PAUS	29-06-2001	oprichting	8 K1	0.00	0	0
															0.00	0	0
															Totaal	0	0
3061	245566	488530	5	6	0.5	4	712	5340	OUDE ALMELOSE	25	MEYER	24-06-1997	amvb	70 A1.6.1	0.00	0	0
															0.00	0	0
															35.60	107	1
															35.60	249	1
															35.60	107	1
															35.60	249	1
															0.00	0	0
															Totaal	712	
3062	245664	489431	5	6	0.5	4	356	5340	PASTOOR ESHUIS	23	KREUWEL	15-04-1997	amvb 8.40	17 A1.6.1	0.00	0	0
															0.00	0	0
															0.00	0	0
															35.60	356	1

3077	244848	490883	5	6	0.5	4	0	0	VEENEGGEWEG	24	KROEZE	05-03-2004	revisie	87 A3	0.00	0	0	
														2 A7	0.00	0	0	
														Totaal	0.00	0	0	
															0.00	0	0	
3078	244233	490778	5	6	0.5	4	2022	999999	VEENEGGEWEG	26	REINDERS	29-05-1996	amvb	22 K1	0.00	0	0	
														6 K2	0.00	0	0	
														Totaal	0.00	0	0	
															0.00	0	0	
															0.00	0	0	
															35.60	142	1	
															7.80	640	1	
															18.70	299	1	
															27.90	251	1	
															23.00	690	1	
															2022			
															Totaal	0.00	0	0
3079	244134	490662	5	6	0.5	4	14007	999999	VEENEGGEWEG	31	LENFERINK	01-04-1996	revisie	30 A1.1	0.00	0	0	
														20 A3	0.00	0	0	
														609 D3.4.1	23.00	14007	1	
														Totaal	23.00	14007	1	
3080	244457	490720	5	6	0.5	4	421	999999	VEENEGGEWEG	25	UTTEBOER	21-05-1999	revisie	38 A3	0.00	0	0	
														9 A6	35.60	320	1	
														9 K1	0.00	0	0	
														6 K2	0.00	0	0	
														8 K3	0.00	0	0	
														5 C1	18.80	94	0	
														20 E2.14	0.34	7	1	
														Totaal	421			
3081	247198	486241	5	6	0.5	4	0	5340	VLEERBOERSWEG	28	ERVE VLEERBOER	21-03-2007	amvb 8.40	20 A2	0.00	0	0	
														16 A3	0.00	0	0	
														14 K2	0.00	0	0	
3082	247497	486215	5	6	0.5	4	39649	999999	VLEERBOERSWEG	35	GOSELINK B.V.	19-01-2001	revisie	140 D1.2.18	27.90	3906	1	
														523 D1.3.14	18.70	9780	1	
														4 D2.5	18.70	75	1	
														1980 D1.1.16.1	7.80	15444	1	
														360 D1.1.16.2	7.80	2808	1	
														72 D3.4.2	23.00	1656	1	
														260 D3.4.2	23.00	5980	1	
														Totaal	39649			
3083	247586	486623	5	6	0.5	4	11283	999999	VLEERBOERSWEG	24	POUWELS	02-03-2007	revisie	81 A1.6.1	0.00	0	0	
														51 A3	0.00	0	0	
														1 A6	35.60	36	1	
														489 D3.2.1.1	23.00	11247	1	
														Totaal	11283			
3084	247524	489680	5	6	0.5	4	54660	999999	VLEERWEG	7	ELFERINK VARKEN	16-06-2006	revisie	60 D1.2.18	27.90	1674	1	
														52 D1.3.14	18.70	972	1	
														141 D1.3.13	18.70	2637	1	
														590 D1.1.16.1	7.80	4602	1	
														320 D1.1.3.2	5.40	1728	1	
														2 D2.5	18.70	37	1	
														1870 D3.2.7.1.2	23.00	43010	1	
														Totaal	54660			
3085	247488	489059	5	6	0.5	4	0	5340	VLEERWEG	2	OUDE BREUIL	06-04-1993	amvb	70 A1.6.1	0.00	0	0	
														61 A3	0.00	0	0	
														Totaal	0.00	0	0	
3086	245818	490475	5	6	0.5	4	1324	999999	VOSHAARSWEG	1	VELDE	03-05-1983	oprichten	11 A1.6.1	0.00	0	0	
														34 D1.2.18	27.90	949	1	

3098	245960	485023	5	6	0.5	4	0	5340	WATEREGGEWEG	4	NOLLEN	15-01-2001	revisie	78 A1.6.1 80 A3	0.00 0.00	0	0	I
														Totaal	0	0		
3099	245601	484889	5	6	0.5	4	0	5340	WATEREGGEWEG	5	BESSELINK	20-03-1996	amvb	92 A1.6.1 72 A3	0.00 0.00	0	0	I
														Totaal	0	0		
3100	245544	485229	5	6	0.5	4	1211	999999	WATEREGGEWEG	6	SCHOTHUIS	08-04-2003	amvb	50 A1.6.1 20 A1.6.1 6 A4.3 27 A3 8 A4.3 20 A6 2 K1	0.00 0.00 35.60 0.00 35.60 35.60 0.00	0 0 214 0 285 712 0	0	I
														Totaal	1211	0		
3101	243095	492329	5	6	0.5	4	20158	999999	WEITEMANSWEG	19	KNOEF	24-08-2001	revisie	125 A1.6.1 101 A3 12 A5 18 A6 830 D3.4.1	0.00 0.00 35.60 35.60 23.00	0 0 427 641 19090 20158	0	I
														Totaal	0.00	0		
3102	243059	492167	5	6	0.5	4	0	5340	WEITEMANSWEG	20	VEERENHUIS	13-03-1991	oprichting	45 A1.6.1 55 A3	0.00 0.00	0	0	I
														Totaal	0	0		
3103	243213	492202	5	6	0.5	4	0	0	WEITEMANSWEG	21	JANSEN SMIT	07-03-2007	amvb 8.40	15 K1 5 K2	0.00 0.00	0	0	I
														Totaal	0	0		
3104	243375	491836	5	6	0.5	4	0	5340	WEITEMANSWEG	24	OUDE HENGEL	30-03-2005	amvb 8.40	100 A1.6.1 70 A3	0.00 0.00	0	0	I
														Totaal	0	0		
3105	243410	492015	5	6	0.5	4	188	999999	WEITEMANSWEG	25	WESSELS-HOFF	07-02-2007	amvb 8.40	135 A1.6.1 80 A3 10 C1	0.00 0.00 18.80	0 0 188 188	0	I
														Totaal	18.80	188		
3106	243597	491778	5	6	0.5	4	0	5340	WEITEMANSWEG	27	POTIJK	11-06-1998	amvb 8.40	48 A1.6.1 40 A3 7 K1	0.00 0.00 0.00	0 0 0	0	I
														Totaal	0	0		
3107	243827	491480	5	6	0.5	4	0	5340	WEITEMANSWEG	31	HEMMINK	17-01-1997	revisie	125 A1.6.1 88 A3	0.00 0.00	0	0	I
														Totaal	0	0		
3108	243763	491210	5	6	0.5	4	541	999999	WEITEMANSWEG	32	HINSEVELD	08-12-2006	amvb	3 A1.6.1 6 A3 100 E2.14 65 B1	0.00 0.00 0.34 7.80	0 0 34 507 541	0	I
														Totaal	7.80	507		
3109	243880	491219	5	6	0.5	4	1955	999999	WEITEMANSWEG	33	HOLSBRINK	05-10-2001	revisie	95 A1.6.1 65 A3 1 A7 85 D3.4.1	0.00 0.00 0.00 23.00	0 0 0 1955 1955	0	I
														Totaal	23.00	1955		
3110	243646	491528	5	6	0.5	4	1748	999999	WEITEMANSWEG	28	KAMP	16-01-1998	revisie	70 A1.6.1 83 A3 76 D3.4.1 2 K1	0.00 0.00 23.00 0.00	0 0 1748 0	0	I
														Totaal	23.00	1748		
3111	244417	492447	5	6	0.5	4	78	999999	WITTEVEENSWEG	14	KAMPHUIS	21-08-1992	revisie	35 A1.6.1	0.00	0	0	I
														Totaal	0.00	0		

3112	244426	492324	5	6	0.5	4	20700	999999	WITTEVEENSWEG	16	WESTERHOF	05-03-2004	revisie	65 A3	0.00	0	0	
														10 B1	7.80	78	0	
														Total	7.80	78	0	
															0.00	0	0	I
														25 A2	0.00	0	0	
														20 A3	0.00	0	0	
														256 D3.2.1.1	23.00	5888	1	
														644 D3.2.1.2	23.00	14812	1	
														Total	23.00	14812	1	
														Total	20700	20700	1	
3113	244445	492202	5	6	0.5	4	30015	999999	WITTEVEENSWEG	18	GAST	05-10-2007	revisie	450 D3.4.1	23.00	10350	1	I
														855 D3.4.1	23.00	19665	1	
														30 A2	0.00	0	0	
														Total	0.00	0	0	
														Total	27.90	30015	1	I
														193 D1.2.6	18.70	5385	1	
														546 D1.3.1	18.70	10210	1	
														2 D2.5	18.70	37	1	
														360 D1.1.4.1	5.40	1944	1	
														1790 D1.1.16.1	7.80	13962	1	
														10 D3.4.1	23.00	230	1	
														22 K1	0.00	0	0	
														Total	0.00	0	0	
														Total	23.00	31768	1	I
3115	244576	491495	5	6	0.5	4	83592	999999	WITTEVEENSWEG	24	OUDE VOSHAAR	17-02-2006	revisie	542 D3.4.1	23.00	12466	1	I
														120 D3.4.2	23.00	2760	1	
														1000 D3.2.1.1	23.00	23000	1	
														198 D3.2.7.1.1	23.00	4554	1	
														2280 D3.2.7.2.1	17.90	40812	1	
														Total	17.90	83592	1	I
														Total	35.60	36134	1	I
3116	244600	491302	5	6	0.5	4	36134	999999	WITTEVEENSWEG	26	MARSMAN	09-07-2004	revisie	1015 A4.3	0.00	0	0	V
														30 A2	0.00	0	0	
														25 A3	0.00	0	0	
														1 K1	0.00	0	0	
														Total	0.00	0	0	V
														20 A1.6.1	0.00	0	0	
														30 A6	35.60	1068	1	
														300 D3.4.1	23.00	6900	1	
														6 K1	0.00	0	0	
														Total	0.00	0	0	V
3118	246823	492032	5	6	0.5	4	7968	999999	WULFERINKSWEG	5	DROSTE	17-07-1992	oprichting	48 D1.2.18	27.90	1339	1	V
														136 D1.3.14	18.70	2543	1	
														2 D2.5	18.70	37	1	
														425 D1.1.16.1	7.80	3315	1	
														18 D3.4.2	23.00	414	1	
														16 D3.4.2	23.00	368	1	
														Total	23.00	368	1	
														Total	8016	8016	1	
3119	247422	484347	5	6	0.5	4	8016	999999	ZENDERSEWEG	81	ELFERINK	03-11-2000	revisie	15 K1	0.00	0	0	V
														4 K2	0.00	0	0	
														Total	0.00	0	0	V
3120	247208	484400	5	6	0.5	4	0	0	ZENDERSEWEG	86	KLAASSEN	11-10-2002	revisie	6 K1	0.00	0	0	V
														143 D1.2.6	27.90	3990	1	
														1428 D1.1.16.1	7.80	11138	1	
														264 D1.1.4.1	5.40	1426	1	
														480 D1.1.12.3	7.80	3744	1	
														187 D1.3.14	18.70	3497	1	
														320 D1.3.13	18.70	5984	1	
														72 D1.3.8.1	18.70	1346	1	
														7 D2.5	18.70	131	1	
														Total	18.70	131	1	V
3121	247036	484390	5	6	0.5	4	45748	999999	ZENDERSEWEG	90	ELFERINK	25-02-2005	revisie	6 K1	0.00	0	0	V
														143 D1.2.6	27.90	3990	1	
														1428 D1.1.16.1	7.80	11138	1	
														264 D1.1.4.1	5.40	1426	1	
														480 D1.1.12.3	7.80	3744	1	
														187 D1.3.14	18.70	3497	1	
														320 D1.3.13	18.70	5984	1	
														72 D1.3.8.1	18.70	1346	1	
														7 D2.5	18.70	131	1	
														Total	18.70	131	1	V

3122	247578	484614	5	6	0.5	4	5520	999999	ZENDERSEWEG	80	KEMNA	09-07-2004	revisie	132 D3.4.2	23.00	1	3036
														640 D3.2.7.2.2	17.90	1	11456
														Totaal			45748
														240 D3.2.1.2	23.00	1	5520
														10 K1	0.00	0	0
														4 K2	0.00	0	0
														4 K3	0.00	0	0
														2 K4	0.00	0	0
														100 X	0.00	0	0
														Totaal			5520
3123	247678	487232	5	6	0.5	4	0	0	ZUIDESWEG	11	BOUHUIS	20-10-2006	revisie	170 A1.6.1	0.00	0	0
														135 A3	0.00	0	0
														1 K1	0.00	0	0
														Totaal			0
4000	244787	481172	5	6	0.5	4	38317.6	999999	Bornerbroeksestraat	107	L Schroer	31-1-2006	revisie	464 vleesvarkens, max 0.8	23	10672	n
														156 vleesvarkens, >0.8	23	3588	
														1344 vleesvarkens, BB99.02.07	17.9	24057.6	
														Totaal			38317.6
4001	246690	480376	5	6	0.5	4	2473.4	999999	Bornerbroeksestraat	66	Mts. Geerdink	1-2-2005	uitbreidingsverg	48 melkkoeien	0	0	j
														43 vrouwelijk jongvee	0	0	
														5 vleesstieren 6-24 mnd	35.6	178	
														77 vleesvarkens	23	1771	
														60 schapen	7.8	468	
														3 geiten	18.8	56.4	
														Totaal			2473.4
4002	247443	483389	5	6	0.5	4	71.2	5340	Bothorsterweg	1	Mts. Bruggink	7-7-2004	besluit melk	42 vrouwelijk jongvee	0	0	j
														13 melkkoeien	0	0	
														2 vleeskaalveren < 6mnd	35.6	71.2	
														Totaal			71.2
4003	245820	480826	5	6	0.5	4	5986.8	999999	Esweg	1	Mts. Oosterveld-Hagt	15-5-2007	revisie	28 zoogkoeien	0	0	j
														14 vleeskaalveren < 8 mnd	35.6	498.4	
														14 vleesvee 6-24 mnd	35.6	498.4	
														50 schapen	7.8	390	
														200 vleesvarkens, overig, > 0.1	23	4600	
														Totaal			5986.8
4004	245503	483589	5	6	0.5	4	0	5340	Eihorsterweg	8	G. Klein Eihorst	2-3-2006	besluit melk	31 melkkoeien	0	0	j
														27 vrouwelijk jongvee	0	0	
4005	245425	483663	5	6	0.5	4	0	0	Eihorsterweg	3	Stal Leemhoeve	6-7-1999	oprichting	22 paarden > 3 jr	0	0	j
														2 paarden < 3jr	0	0	
														Totaal			0
4006	247102	482976	5	6	0.5	4	3204	5340	Bruggemansweg	2	H ter Keurs	8-11-2005	revisie	56 melkkoeien	0	0	j
														27 vrouwelijk jongvee	0	0	
														90 vleeskaalveren < 8 mnd	35.6	3204	
														Totaal			3204
4007	245040	481531	5	6	0.5	4	0	5340	Braamhaarstraat	10	B. Boswenger	14-3-2003	besluit melk	5 paarden	0	0	j
														21 vrouwelijk jongvee	0	0	
														7 zoogkoeien	0	0	
														Totaal			0
4008	244993	481497	5	6	0.5	4	2400	999999	Braamhaarstraat	8	G. Stege	27-6-2000	wijziging	10000 mestkuikens	0.24	2400	j
														26 paarden	0	0	
														Totaal			2400
4009	247020	484130	5	6	0.5	4	8740	999999	Dashorsterweg	3a	Mts. Hoek	5-10-2004	revisie	98 melkkoeien	0	0	j
														36 vrouwelijk jongvee	0	0	
														380 vleesvarkens	23	8740	
														Totaal			0.874

4010	246122	481013	5	6	0.5	4	16208	999999	Esweg	4	Mts. Beltman	25-9-2001	revisie	280 vleesstierkalveren 0-6 mn. 26000 mestkuikens	35.6 0.24	9968 n 6240	v
4011	247374	481717	5	6	0.5	4	3036	999999	Hebbrodweg (samen met Klumpertsweg 1)	3	Mts. Bonthuis	20-5-2003	revisie	80 melkkoeien 80 vrouwelijk jongvee 32 kraamzeugen 105 g/d zeugen 1 dekbeer 7 opfokzeugen	0 0 27.9 18.7 18.7 23	0 j 0 892.8 1963.5 161 3036	v
4012	247360	481942	5	6	0.5	4	27289.6	999999	Klumpertsweg (samen met Hebbrodweg 3)	1	Mts. Bonthuis	20-5-2003	revisie	432 gespeende biggen 1040 vleesvarkens	7.8 23	3369.6 n 23920	v
4013	247774	482594	5	6	0.5	4	2242.8	5340	Hertmerweg	35	B. Huiskes	2-7-2007	ontwerp beschi	164 melkkoeien 112 vrouwelijk jongvee 63 vleeskalveren	0 0 35.6	0 j 0 2242.8	v
4014	247567	482708	5	6	0.5	4	40927.6	999999	Hertmerweg	37	Mts. Ter Keurs	2008	IN AANVRAAG	616 vleeskalveren < 8 mnd 826 vleesvarkens, D 3.2.1.1	35.6 23	21929.6 n 18998	v
4015	246866	483313	5	6	0.5	4	71.2	5340	Kottermansweg	4	Mts. Jansen	28-10-2003	oprichting	97 melkkoeien 76 vrouwelijk jongvee 2 vleesstierkalveren 0-6 mn.	0 0 35.6	0 j 0 71.2	v
4016	246404	480965	5	6	0.5	4	0	5340	Meester Thienweg	6	J.G. Onk	4-9-2006	besluit melk	54 vrouwelijk jongvee	0	0 j	v
4017	247517	483286	5	6	0.5	4	35.6	5340	Pigge Landen	1	Mts. Loohuis	18-12-2001	revisie	18 melkkoeien 11 vrouwelijk jongvee 1 vleesstier	0 0 35.6	0 j 0 35.6	v
4018	246660	480710	5	6	0.5	4	0	5340	Loodijk	2	G.J. Knoef	16-2-2005	besluit melk	35 melkkoeien 30 vrouwelijk jongvee	0 0	0 j 0	v
4019	246470	482336	5	6	0.5	4	0	0	Zenderensestraat	16	Lutke-Hulscher VOF	28-6-2005	uitbreiding	11 paarden > 3 jr 11 pony's > 3 jr	0 0	0 j 0	v
4020	246639	482244	5	6	0.5	4	1380	999999	Zenderensestraat	12	Welles	22-5-2007	revisie	15 melkkoeien 86 vrouwelijk jongvee 20 fokstieren 60 vleesvarkens	0 0 0 23	0 j 0 0 1380	v
4021	246951	481739	5	6	0.5	4	12751.2	999999	Zenderensestraat 8a	J	Ter Keurs	22-9-1992	revisie	215 fokzeugen 52 opfokzeugen 710 gespeende biggen 1 dekbeer	27.9 23 7.8 18.7	5998.5 n 1196 5538 18.7	v
4022	246297	482135	5	6	0.5	4	534	999999	Zenderensestraat 5&7	Mts.	Rupert	1-2-2005	revisie	114 melkkoeien 90 vrouwelijk jongvee 15 vleesstieren	0 0 35.6	0 j 0 534	v
4023	247251	481334	5	6	0.5	4	4600	999999	Zenderensestraat	2	Mts. Build-Gaerdink	16-1-2007	revisie	132 melkkoeien 130 vrouwelijk jongvee 200 vleesvarkens, > 0.8	0 0 23	0 j 0 4600	v
4024	245573	482491	5	6	0.5	4	0	0	Zeilkerweg	8	Tinkerhoeve	8-5-2006	revisie	3 paarden, > 3 jaar 14 pony's > 3 jr	0 0	0 j 0	v

4025	245465	481583	5	6	0.5	4	0	5340	Retraitehuisweg	2	Zegger	21-8-2001 ?	8 pony's < 3 jaar	0	Totaal	0	0	v
													99 melkkoeien	0	0	0	0	
													77 vrouwelijk jongvee	0	0	0	0	
4026	245523	481521	5	6	0.5	4	0	5340	Retraitehuisweg	1	B. Wennekink	15-8-2001 besluit melk	44 melkkoeien	0	0	0	0	v
													46 vrouwelijk jongvee	0	0	0	0	
4027	245437	482484	5	6	0.5	4	6210	999999 Reefsweg	7	Mts. ter Haar	5-8-2003 revisie	52 melkkoeien	0	0	0	0	v	
												34 vrouwelijk jongvee	0	0	0	0		
												270 vleesvarkens, overig	23	6210				
												2 paarden > 3 jr	0	0	0	0		
												1 paard < 3 jaar	0	0	0	0		
													Totaal	6210				
4028	246224	482792	5	6	0.5	4	0	5340	Prinsenweg	9	H.T. Mulder	8-10-1991 oprichting	48 melkkoeien	0	0	0	0	s
													48 vrouwelijk jongvee	0	0	0	0	
4029	246758	482274	5	6	0.5	4	2326	5340 Oude Bornseweg	3	Mts. De Jager-Verste	22-11-2005 oprichting	26 vrouwelijk jongvee	0	0	0	0	v	
												250 schapen	7.8	1950				
												20 geiten	18.8	376				
												1 paard > 3 jaar	0	0	0	0		
												10 pony's > 3 jr	0	0	0	0		
												5 pony's < 3 jaar	0	0	0	0		
													Totaal	2326				
4030	245506	483043	5	6	0.5	4	0	5340	Almlosestraat	4	Nibbelink	19-5-2005 besluit melk	10 zoogkoeien	0	0	0	0	v
												10 vrouwelijk jongvee	0	0	0	0		
4031	246417	483652	5	6	0.5	4	1424	5340 Albergerweg	19a	Meulenbroek	21-1-1992 hinderwet	64 melkkoeien	0	0	0	0	v	
												39 vrouwelijk jongvee	0	0	0	0		
												40 meststieren	35.6	1424				
												5 paarden	0	0	0	0		
													Totaal	1424				
4032	246688	484093	5	6	0.5	4	156	5340 Albergerweg	21	Knuijff	4-10-1988 hinderwet	90 melkkoeien	0	0	0	0	v	
												4 paarden	0	0	0	0		
												20 schapen	7.8	156				
													Totaal	156				
4033	247171	483263	5	6	0.5	4	0	5340	Bekkingvelderweg	1	Dubbelink	2-2-1982 oprichting	34 vrouwelijk jongvee	0	0	0	0	v
4034	247228	483172	5	6	0.5	4	249.2	5340 Bruggemansweg	1	Bolten	16-12-1997 besluit melk	15 melkkoeien	0	0	0	0	v	
												10 vrouwelijk jongvee	0	0	0	0		
												7 vleesstieren	35.6	249.2				
													Totaal	249.2				
4035	246036	480246	5	6	0.5	4	1035	5340 Bornebroeksestraat	99	Snijders	23-9-1993 besluit melk	2 melkkoeien	0	0	0	0	v	
												1 vrouwelijk jongvee	0	0	0	0		
												45 vleesvarkens	23	1035				
													Totaal	1035				
4036	246178	480027	5	6	0.5	4	4738	999999 Bloksteegweg	1	Kwast	20-3-1995 revisie	65 melkkoeien	0	0	0	0	v	
												66 vrouwelijk jongvee	0	0	0	0		
												206 mestvarkens	23	4738				
													Totaal	4738				
4037	246211	480599	5	6	0.5	4	7524.4	999999 Vaaltweg	6	W.G. Wes	8-12-1998 revisie	50 melkkoeien	0	0	0	0	v	
												51 vrouwelijk jongvee	0	0	0	0		
												24 vleesstieren 6-24 mnd	35.6	854.4				
												290 vleesvarkens	23	6670				
													Totaal	7524.4				
4038	246611	483056	5	6	0.5	4	0	0	Prinsenweg	11	Mts. Ganzeboom	20-3-1997 besluit melk	61 melkkoeien	0	0	0	0	v

4039	246512	480919	5	6	0.5	4	434	999999	Meester Thienweg	4	G Ter Braak	8-10-1991	besluit melk	54 vrouwelijk jongvee	0	0	0		
														Totaal	0	0	0		
														2 vrouwelijk jongvee	0	0	0		
														6 vleeskalveren	35.6	213.6			
														4 meststieren	35.6	142.4			
														10 schapen	7.8	78			
														2 paarden	0	0	0		
														Totaal	0	434	0		
4040	245973	482185	5	6	0.5	4	1150	999999	Lidwinaweg	23	G. Wlenk	sep-94	besluit melk	60 melkkoeien	0	0	0		
														25 vrouwelijk jongvee	0	0	0		
														50 mestvarkens	23	1150			
														Totaal	23	1150	0		
4041	247378	481554	5	6	0.5	4	93.6	5340	Hebbrodweg	2	J. Oithof	15-7-1994	verandering	14 melkkoeien	0	0	0		
														10 vrouwelijk jongvee	0	0	0		
														12 schapen	7.8	93.6			
														Totaal	0	93.6	0		
4042	245395	483669	5	6	0.5	4	0	5340	Elhorsterweg	10	F.G.M. Haartuis	18-9-1996	oprichting	83 melkkoeien	0	0	0		
														36 vrouwelijk jongvee	0	0	0		
														Totaal	0	0	0		
4043	245549	483537	5	6	0.5	4	640.8	5340	Elhorsterweg	6	G Horstman-Paskam	1-7-1993	?	23 melkkoeien	0	0	0		
														14 vleeskalveren 0-8 mnd	35.6	498.4			
														4 vleestieren	35.6	142.4			
														Totaal	0	640.8	0		
4044	244826	481622	5	6	0.5	4	0	5340	Braamhaarstraat	1	Mts. Harink	18-5-1999	besluit melk	83 melkkoeien	0	0	0		
														60 vrouwelijk jongvee	0	0	0		
														Totaal	0	0	0		
4045	247105	484134	5	6	0.5	4	2530	999999	Dashorsterweg	1	Kuipers	1994	melding	110 mestvarkens	23	2530	n		
														Totaal	23	2530	0		
5000	243963	479442	5	6	0.5	4	12779.5	12779.5	Bloksiegenweg	4	A.T. Jansen	24-9-1991	revisie	140 melkkoeien	0	0	0		
														63 vrouwelijk jongvee	0	0	0		
														101 fokzeugen	27.9	2817.9			
														350 vleesvarkens	23	8050			
														4 dekberen	18.7	74.8			
														20 opfokzeugen	23	460			
														130 gespeende biggen	7.8	1014			
														105 vrouwelijk jongvee	0	0	0		
														10 vleeskalveren	35.6	356			
														20 kippen	0.34	6.8			
														Totaal	0	12779.5	0		
5001	245365	480303	5	6	0.5	4	4119.2	999999	Kuipersweg	3	-	17-11-1997	revisie	29 melkkoeien	0	0	0		
														20 vrouwelijk jongvee	0	0	0		
														70 g/d zeugen BB 95.02.027	18.7	1309			
														3 g/d zeugen overig	18.7	56.1			
														22 kraamzeugen	27.9	613.8			
														272 gespeende biggen	7.8	2121.6			
														1 dekbeer	18.7	18.7			
														Totaal	0	4119.2	0		
5002	245288	480236	5	6	0.5	4	7820	7820	Kuipersweg	4	-	18-8-1992	revisie	27 melkkoeien	0	0	0		
														32 vrouwelijk jongvee	0	0	0		
														340 vleesvarkens	23	7820			
														Totaal	0	7820	0		
5003	245467	480142	5	6	0.5	4	26580	999999	Kuipersweg	5	-	8-8-2000	revisie	310 gespeende biggen overig	7.8	2418	j		
														33 kraamzeugen overig	27.9	920.7			
														99 g/d zeugen overig	18.7	1851.3			
														890 vleesvarkens overig	23	20470			
														40 opfokzeugen overig	23	920			

5004	245301	480147	5	6	0.5	4	8122.4	8122.4	Kuipersweg	6 -	22-2-2005 ?	43 paarden > 3 jr	0	0	0	26580	e
												11 zoogkoeien A2	Totaal	0	0	0	
												3 vrouwelijk jongvee A3		0	0	0	
												24 vleeskalveren tot 8 maanc		35.6	854.4		
												316 vleesvarkens D 3.4.1		23	7268		
												Totaal		8122.4	8122.4		
5005	245469	479986	5	6	0.5	4	40134.7	999999	Kuipersweg	9 -	2-12-1997 revisie	50 melkkoeien		0	0	0	v
												42 vrouwelijk jongvee		0	0	0	
												203 vleesvarkens BB 95.04.02		17.9	3633.7		
												679 vleesvarkens vol rooster		23	15617		
												908 vleesvarkens overig ged n		23	20884		
												2 paarden > 3 jr		0	0	0	
												Totaal		40134.7	40134.7		
5006	245178	478897	5	6	0.5	4	0	0	Secr. Engelbertinks	7	? meiding melkru	9 zoogkoeien A2		0	0	0	e
												4 vrouwelijk jongvee		0	0	0	
												1 paard		0	0	0	
5007	245715	479792	5	6	0.5	4	28978.4	999999	Bruggenweg	2	27-12-2001 revisie	814 vleeskalveren		35.6	28978.4 n	v	
												Totaal		28978.4	28978.4		
5008	245934	479375	5	6	0.5	4	0	5340	Graasweg	2	13-12-2005 revisie	126 melkkoeien		0	0	0	v
												67 vrouwelijk jongvee		0	0	0	
5009	245843	479473	5	6	0.5	4	0	5340	Graasweg	3 -	8-3-2001 besluit melkru	28 melkkoeien		0	0	0	v
												31 vrouwelijk jongvee		0	0	0	
5010	245552	479105	5	6	0.5	4	5750	5750	Meijerinksveldkamp	1	? ?	66 melkkoeien		0	0	0	e
												40 vrouwelijk jongvee		0	0	0	
												250 vleesvarkens		23	5750		
5011	243805	479127	5	6	0.5	4	0	0	Grote Looweg	13	18-10-2001 besluit melkru	53 melkkoeien		0	0	0	e
												42 vrouwelijk jongvee		0	0	0	
5012	242244	478924	5	6	0.5	4	0	5340	Almelosestraat	7	14-7-1998 revisie	60 melkkoeien		0	0	0	v
												35 vrouwelijk jongvee		0	0	0	
5013	242289	478492	5	6	0.5	4	2760	2760	Almelosestraat	18	29-6-1982 oprichting	32 melkkoeien		0	0	0	e
												18 vrouwelijk jongvee		0	0	0	
												120 vleesvarkens		23	2760		
												1 paard		0	0	0	
5014	245178	479924	5	6	0.5	4	0	0	Blokstegenweg	1a	? ?	111 paarden		0	0	0	e
												33 zoog koeien		0	0	0	
5016	240179	477700	5	6	0.5	4	0	5340	Zomerweg	10	13-8-2002 revisie	12 melkkoeien		0	0	0	v
												10 vrouwelijk jongvee		0	0	0	
5017	240524	477558	5	6	0.5	4	70787.3	999999	Hagenweg	1	7-2-2006 revisie	1260 vleesvarkens		23	28980 n	v	
												120 gesp biggen		7.8	936		
												1080 gesp biggen		7.8	8424		
												70 kraamzeugen		27.9	1953		
												240 gaste & draag		18.7	4488		
												20 gaste & draag		18.7	374		
												30 vleesvarkens		23	690		
												2 dekberen		18.7	37.4		
												739 vleesvarkens		17.9	13228.1		

5030	245667	477819	5	6	0.5	4	2162.4	2162.4	Twickelerlaan	18	21-9-1998	revisie	35 opfokgeiten 0-61dg	5.7	199.5	e
													40 vrouwelijk jongvee	0	6893	
													100 melkgeiten	18.8	1880	
													3 bokken	18.8	56.4	
													20 lam geiten	11.3	226	
													totaal		2162.4	
5031	240005	478650	5	6	0.5	4	50843	999999	Proodsweg	1	J.H.G. Semmekrot	22-12-2006	aanvraag:	0	0	v
													(gerekend met aanvraag)	0	0	
													20 melkkoeien	0	0	
													55 vrouwelijk jongvee	0	0	
													30 vleeskalveren 0-8 mnd	35.6	1068	
													50 scharrelkippen	0.34	17	
													10 schapen	7.8	78	
													2160 vleesvarkens	23	49680	
													Totaal		50843	
													5 vleesstieren, A 6	35.6	178	
													32 jongvee, A 3	0	0	
													96 vleesvarkens, D 3.1.1	23	2208	
													48 melkkoeien	0	0	
													8 kraamzeugen, D 1.2.16	27.9	223.2	
													10 geiten, C 1	18.8	188	
													10 guste en dragende zeuger	18.7	187	
													5 opfokzeugen, D 3.1.1	23	115	
													10 schapen, B 1	7.8	78	
													Totaal		3177.2	v
5032	240889	478649	5	6	0.5	4	375.42	5340	Holtkampsweg	4-4a	M. Koopmans	31-5-1997	revisie	7.8	374.4	v
													48 schapen	0	0	
													2 paarden	0	0	
													3 kippen	0.34	1.02	
													2 ganzen	0	0	
													Totaal		375.42	v
5033	241881	479155	5	6	0.5	4	0	5340	Holtkampsweg	14	A.G.J. Olink	24-4-1998	Melding melkru	0	0	v
													36 melkkoeien	0	0	
													26 vrouwelijk jongvee	0	0	
5034	241858	479037	5	6	0.5	4	4807	999999	Holtkampsweg	10	Mts. Hinsenveld-Hols	12-8-1997	revisie	0	0	v
													67 melkkoeien	0	0	
													60 vrouwelijk jongvee	0	0	
													209 vleesvarkens, overig	23	4807	
													Totaal		4807	e
5035	244539	480443	5	6	0.5	4	6256	6256	Schievenseweg	1	J.H.M. Ten Dam	24-3-1992	revisie	23	6256	e
													272 vleesvarkens	0	0	
													36 vrouwelijk jongvee	0	0	
													8 melkkoeien	0	0	
													totaal		6256	v
5036	242392	479536	5	6	0.5	4	2114	999999	Grote Looweg	2	J.G.H. Arkink	4-11-1985	hinderwet	0	0	v
													50 melkkoeien	0	0	
													40 vrouwelijk jongvee	0	0	
													40 vleesstieren	35.6	1424	
													30 vleesvarkens	23	690	
													totaal		2114	v
5037	243074	479392	5	6	0.5	4	2579	999999	Grote Looweg	4	G.J. Huiskens	30-10-1981	hinderwet	0	0	v
													45 melkkoeien	0	0	
													10 vrouwelijk jongvee	0	0	
													100 vleesvarkens	23	2300	
													10 vrouwelijk jongvee	0	0	
													10 fokvarkens	27.9	279	
													15 vrouwelijk jongvee	0	0	
													36 melkkoeien	0	0	
													totaal		2579	e
5038	243156	479918	5	6	0.5	4	2821.8	2821.8	Grote Looweg	5	A.J.F. Nijhuis	23-4-1985	uitbreidingsver	0	0	e
													35 melkkoeien	0	0	
													96 vleesvarkens	23	2208	
													22 fokzeugen	27.9	613.8	

5039	243336	479772	5	6	0.5	4	6196.9	6196.9	Grote Looweg	9 A.M.F. Oude Hesselli	21-9-1999	revisie	9 vrouwelijk jongvee 23 kraamzeugen 53 g/d zeugen, bb 95.02.027 16 g/d zeugen, overig 135 gespeende biggen < 0.35 144 gespeende biggen > 0.35 1 dekbeer 90 vleesvarkens, overig	totaal	0	2821.8	0	e
5040	243458	480238	5	6	0.5	4	8740	8740	Stovelersweg	1 G.W. Holtmaat	20-4-1999	revisie	72 melkkoeien 50 vrouwelijk jongvee 380 vleesvarkens	totaal	0	6196.9	0	e
5041	243308	480228	5	6	0.5	4	6616.8	6616.8	Stovelersweg	3a ?	22-3-2004	wm	36760 opfokhennen van leggrasse	totaal	0.18	6616.8	6616.8	e
5042	242593	479720	5	6	0.5	4	0	0	Stoverlersweg	4 J.A. Bolscher	20-11-2001	melding	12 volwassen paarden 4 paarden < 3 jr	totaal	0	0	0	v
5043	243453	479501	5	6	0.5	4	11269.5	999999	Blokstegenweg	1 Mts. Kraaienveld	20-9-1988	revisie	53 melkkoeien 20 vrouwelijk jongvee 20 vleesvee 18 vleesvarkens 179 fokzeugen 18 fokzeugen 2 dekberen 591 gespeende biggen	totaal	0	11269.5	0	v
5044	243526	479352	5	6	0.5	4	0	5340	Blokstegenweg	2 M.B.M. Arkink	11-9-2007	besluit l.b.	19 fokstieren A7 57 vrouwelijk jongvee	Totaal	0	0	0	e



0	00-00-2000		25
NR	DATEM	WALZING	GEET.

- Legenda**
 achtergrondbelasting
- 4-3
 - 3-7
 - 7-13
 - 13-20
 - 20-28
 - 28-36
 - 36-50
 - > 50

Gemeente Almelo

PROJECTONTWERPER
 J. Schuurhoven

PROJECTLEIDER
 H. Gookeel

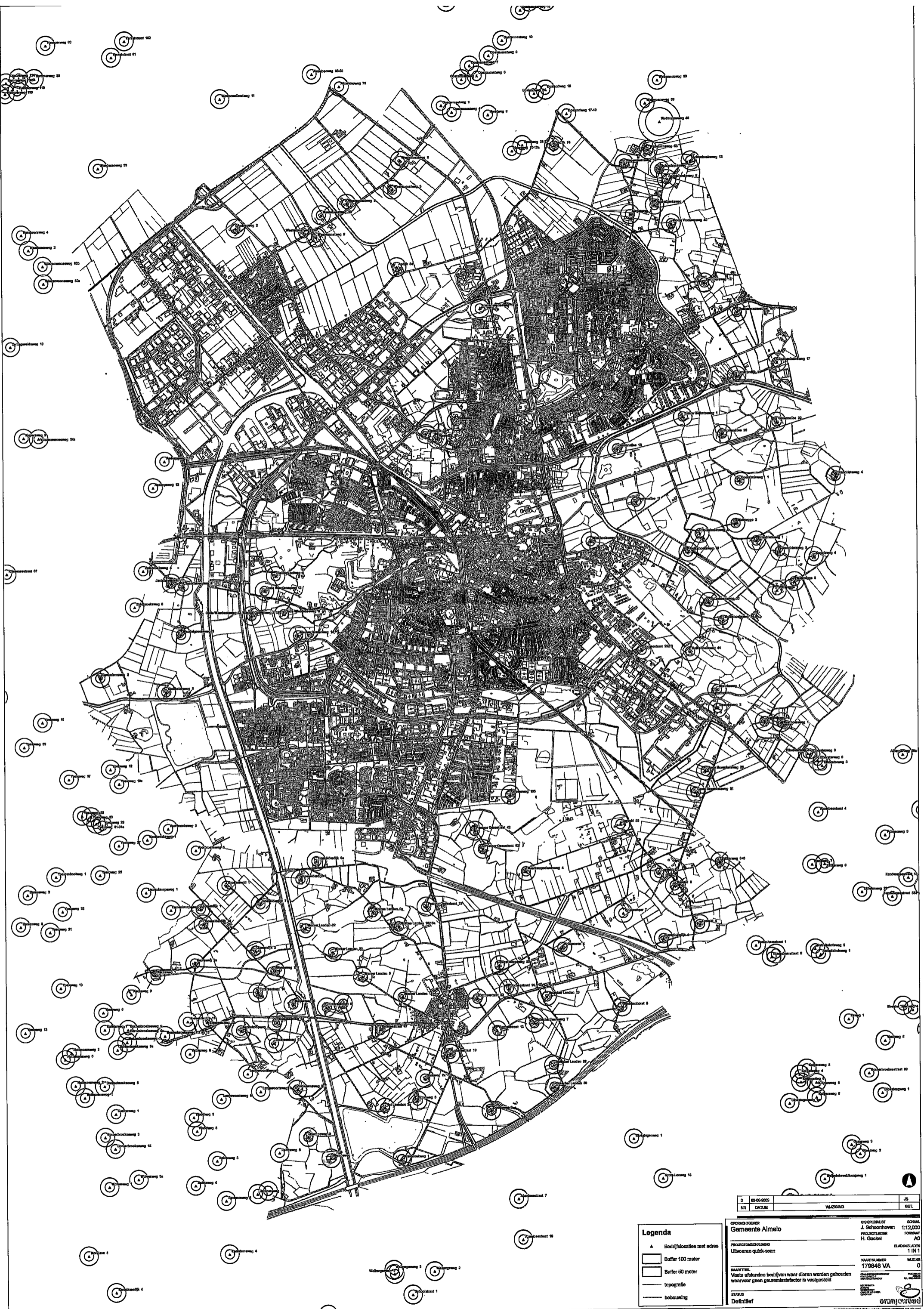
178848 HS

Definitief

1:12.000
 FORMaat
 A0
 BLAD ON BLADEN
 1 IN 1

WALZING
 178848 HS

ORANJEWIND

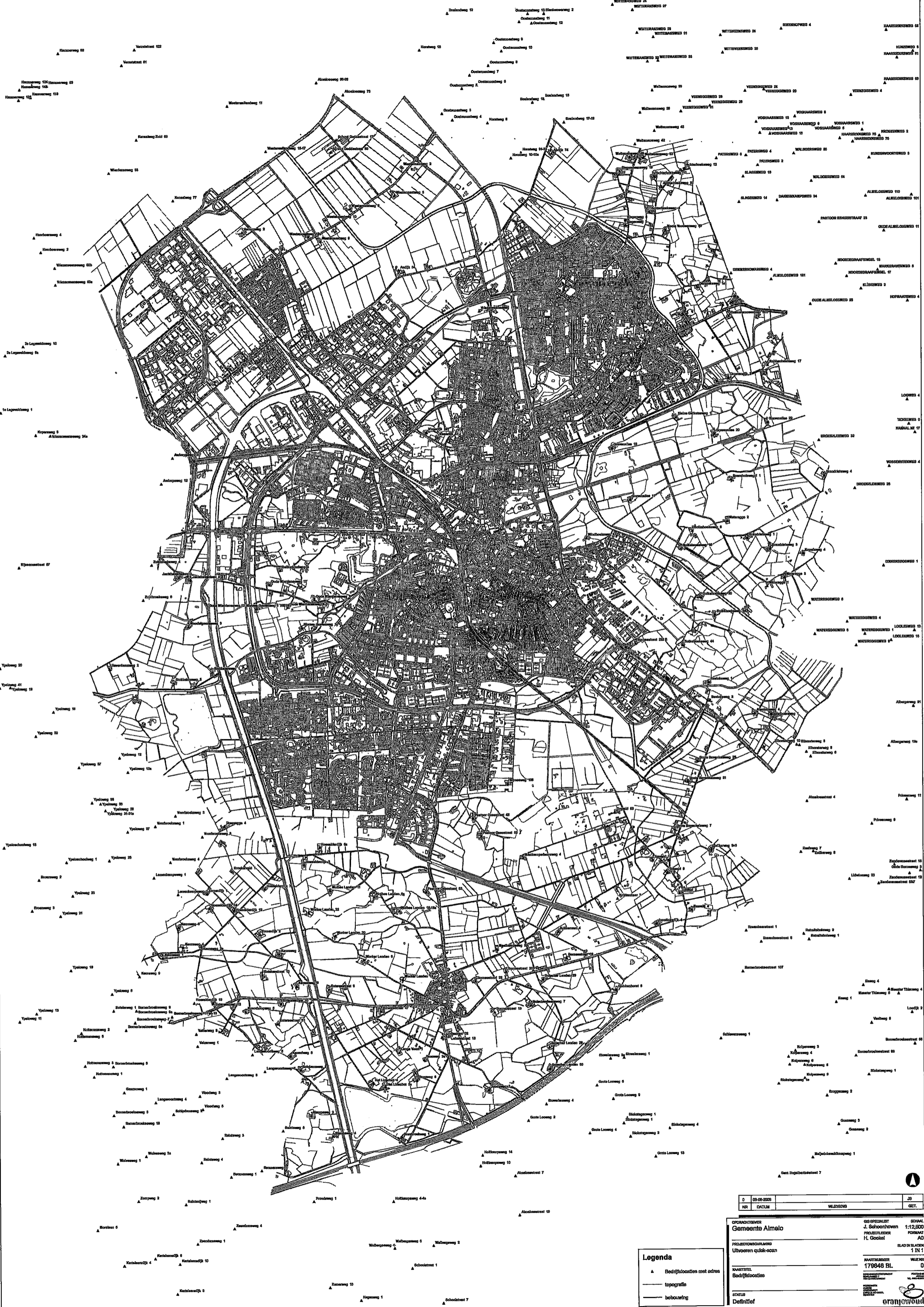


Legenda

- ▲ Bedrijfslocaties met adres
- Buffer 100 meter
- Buffer 50 meter
- topografie
- bebouwing

0	08-08-2008		
NR.	DATUM	WUZZOUD	GET.
OPDRACHTGEVER		GIS SPECIALIST	SOONAL
Gemeente Almelo		J. Schoonhoven	1:12.000
PROJECTLEIDER		H. Gooikel	FORMAAT
PROJECTOMSCHRIJVING			AD
Uitvoeren quick-scan			BLAD INSLAAGEN
			1 IN 1
KANTOR		WUZZOUD	WUZZOUD
179846 VA			0
KLAARTEITEL			
Vaste adressen bedrijven waar dieren worden gehouden			
waarvoor geen geuremissiefactor is vastgesteld			
STATUS			
Definitief			

oranje woud

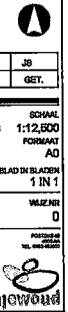


0	09-09-2008		JD
NR	DATUM	WZ/2008	GET.

OPDRACHTGEVER Gemeente Almelo	GIS SPECIALIST J. Schoonhoven	SCHAAL 1:12,500
PROJECTLEIDER H. Goolker	FORMAAT A0	
PROJECTIONSCHIJF Uitvoeren qldk-scan	BLAD IN BLADEN 1 IN 1	
KWARTIER Bedrijfslocaties	WZ/2008 179848 Bl.	WZ/2008 0
STATUS Definitief		

Legenda

- ▲ Bedrijfslocaties met adres
- topografie
- bebouwing



Bijlage E: Kaart toekomstige situatie



Legenda

adreslocatie

- adres met vaste afstand buffer
- adres met individuele contour
- adres met vaste afstand buffer en individuele contour

contour

- 3 outdoor
- 14 outdoor

vaste afstand buffer

- 80 meter
- 100 meter

bouwvlak

- ▨ bouwvlak
- ▨ Plangebieden

achtergrondbeleving toekomstige situatie

- <3
- 3-7
- 7-13
- 13-20
- 20-28
- 28-38
- 38-50
- >50

0	27-08-2009		
NR	DATUM	WALZONING	GET.

OPDRACHTGEVER: **Gemeente Almelo**

OPDRACHTGEVER: **J. Schoonhoven**

PROJECTLEIDER: **H. Gooikel**

PROJECTOMSCHRIJVING: **Uitvoeren quickscan**

SCALA: **1:12,500**

FORMAAT: **A0**

BLADNUMMER: **1 van 1**

WAARDE: **170046_T**

WAARDE: **170046_T**

STATUS: **Definitief**

ORANJEWOUD

Oranjewoud: buiten gewoon!

Missie

Oranjewoud wil toonaangevend partnerzijn bij het ontwikkelen en toepassen van duurzame en integrale oplossingen voor alle facetten van onze leefomgeving, waarin we wonen, werken, recreëren en reizen.

Profiel

Oranjewoud heeft ambities als het gaat om de vormgeving van de wereld om ons heen. Als toonaangevend advies- en ingenieursbureau streven wij ernaar knelpunten daadwerkelijk op te lossen, ware leefbaarheid te scheppen, de toekomst veilig te stellen, alle kansen te benutten, vorm te geven aan perspectieven en grensverleggend bezig te zijn. Door creatief en constructief in te spelen op mogelijkheden en rekening te houden met maatschappelijke belangen, financiële speelruimte, technologische ontwikkelingen en het milieu. Kortom: wij bieden visie met een duidelijk oog voor realiteit.

Partnership

Innovatieve voorstellen en creatieve oplossingen voor complexe vraagstukken vormen de kern van ons handelen. Interactie is daarbij het sleutelwoord. Door het multidisciplinaire karakter van veel projecten, zijn wij gewend om over de grenzen van het eigen vakgebied heen te kijken. Voorop staat het combineren van onze eigen kennis en kunde met de behoeften en mogelijkheden van onze opdrachtgevers. Uitwisseling van inzichten en ervaringen leidt tot innovatie; partnership is altijd het uitgangspunt.

Flexibel

Ruimtelijkheid in denken en doen biedt voor alle partijen perspectieven bij het creëren van een duurzame leefomgeving. Wij verzorgen het hele traject van planontwikkeling, advies, ontwerp en directievoering tot realisatie, beheer en exploitatie. De wens van de opdrachtgever bepaalt of wij het hele traject of delen ervan op ons nemen. De combinatie van advies- en ingenieurswerk én betrokkenheid bij de daadwerkelijke realisatie staat garant voor haalbare plannen en een hoogwaardige uitvoering. Een vertrouwd gevoel voor onze opdrachtgevers.

Dynamisch

Elke opdracht die we uitvoeren is uniek en verdient een specifieke aanpak. Dit vraagt een dynamische instelling, die zich vertaalt naar het inspelen op veranderingen in de markt en het oppakken van ontwikkelingen binnen onze vakgebieden. Met vestigingen verspreid over heel Nederland combineren we inzicht in landelijke ontwikkelingen met een diepgaande kennis van lokale omstandigheden. Een waardevolle voedingsbodem voor ons bedrijf, dat in alle opzichten grensverleggend bezig wil zijn. Doordat Oranjewoud in letterlijke zin dicht bij de opdrachtgevers staat, komen bovendien openheid en toegankelijkheid wloep tot hun recht.

Eigentijds

Onze organisatie en werkwijze bieden alle ruimte en perspectief aan zowel de belangen van onze klanten als die van onze medewerkers. Marktgerichte business units geven richting aan de contacten met de klanten en zorgen, samen met de kennisdragers in onze organisatie, voor het correct en adequaat oplossen van vraagstukken en problemen. Mensgerichte managers en ambitieuze medewerkers werken voortdurend aan het verder uitbouwen van onze expertise en ieders persoonlijke ontwikkelingsperspectief.

Onafhankelijk en deskundig

We zien het als onze verantwoordelijkheid de samenleving en onze opdrachtgevers kwalitatief hoogwaardige en duurzame oplossingen te bieden op een manier die maatschappelijk en economisch verantwoord is. Oranjewoud wil een betrouwbaar lid zijn van de samenleving: onafhankelijk en deskundig. Om dit te kunnen garanderen, is een bedrijfscode opgesteld waarin op individueel en collectief niveau heldere afspraken zijn geformuleerd.

Oranjewoud Nederland

Heerenveen

Tothuisweg 57
Postbus 24 8440 AA Heerenveen
Telefoon (0513) 63 45 67
Telefax (0513) 63 33 53

Kantoor Assen

Blijdensteinstraat 4
9403 AW Assen
Telefoon (0592) 39 28 00
Telefax (0592) 39 28 01

Tevens kantoor in Schoonebeek

Deventer

Zutphenseweg 31D
Postbus 321 7400 AH Deventer
Telefoon (0570) 67 94 44
Telefax (0570) 63 72 27

Almere

Monitorweg 29
Postbus 10044 1301 AA Almere-Stad
Telefoon (036) 530 80 00
Telefax (036) 533 81 89

Capelle aan den IJssel

Rivium Westlaan 72
2909 LD Capelle aan den IJssel
Postbus 8590 3009 AN Rotterdam
Telefoon (010) 235 17 45
Telefax (010) 235 17 47

Kantoor Goes

Albert Plesmanweg 4A
Postbus 42 4460 AA Goes
Telefoon (0113) 23 77 00
Telefax (0113) 23 77 01

Oosterhout

Beneluxweg 7
Postbus 40 4900 AA Oosterhout
Telefoon (0162) 48 70 00
Telefax (0162) 45 11 41

Kantoor Geleen

Mijnweg 3
Postbus 17 6160 AA Geleen
Telefoon (046) 478 92 22
Telefax (046) 478 92 00

HMVT B.V.

Maxwellstraat 31
Postbus 174 6710 BD Ede
Telefoon (0318) 62 46 24
Telefax (0318) 62 49 13

www.oranjewoud.nl