

Omgevingsvergunning

H.R. Holstweg tegenover 49 Heerenveen

Burgemeester en wethouders van Heerenveen maken bekend, dat zij een omgevingsvergunning (tijdelijk) hebben verleend voor de volgende activiteit:

- Gebruik van gronden of bouwwerken in strijd met een bestemmingsplan (artikel 2.1 lid 1c Wabo).

De omgevingsvergunning voorziet in het tijdelijk gebruiken van gronden voor aanleg en gebruik van een zogenaamde generatietuin, locatie H.R. Holstweg tegenover 49 Heerenveen. Het besluit is voorbereid met de uitgebreide voorbereidingsprocedure als bedoeld in artikel 3.10 Wabo. Er zijn geen zienswijzen ingediend.

Ter inzage

Het besluit en de daarbij behorende stukken liggen met ingang van 16 januari 2014 gedurende een termijn van 6 weken, tijdens openingsuren, ter inzage bij de afdeling Publiek, Crackstraat 2 te Heerenveen.

Tevens zijn de stukken raadpleegbaar op de gemeentelijke website www.heerenveen.nl en worden deze gepubliceerd op de website www.ruimtelijkeplannen.nl (NL.IMRO.0074.TYDhrholstwgto49HV-VG01)

Beroep

Gedurende de termijn van terinzagelegging kan bij de rechtbank Noord-Nederland, locatie Leeuwarden, sector bestuursrecht, Postbus 1702, 8901 CA LEEUWARDEN beroep worden ingesteld door:

- Een ieder aan wie redelijkerwijs niet kan worden verweten dat zij geen zienswijzen op het ontwerpbesluit naar voren hebben gebracht.

Voorlopige voorziening

Degene die tijdig een beroepschrift indient, kan tevens een verzoek om voorlopige voorziening indienen bij de Voorzieningenrechter, sector bestuursrecht van de rechtbank Noord-Nederland, locatie Leeuwarden, Postbus 1702, 8901 CA LEEUWARDEN.

Formulierversie
2013.01

Aanvraaggegevens

Publiceerbare aanvraag/melding

| | |
|-------------------|--|
| Aanvraagnummer | 985437 |
| Aanvraagnaam | Skoatterakker,tijdelijk gebruik voor generatietuin |
| Uw referentiecode | - |

| | |
|-----------------|------------|
| Ingediend op | 09-09-2013 |
| Soort procedure | Onbekend |

| | |
|---------------------|---|
| Projectomschrijving | Op de bouwkaavel aan de Anna Vondelingweg in Skoatterakker wil de wijkraad met vrijwilligers een tijdelijke tuin (de Skoatterakker) aan leggen die gebruikt kan worden door wijkbewoners in samenwerking met de scholen, Talant, De Wente e. Ateliers Majeurs. Het gaat om een strook van 20x60 meter naast het reeds aangelegde trapveldje. |
|---------------------|---|

| | |
|---------------------------------|-----|
| Opmerking | - |
| Gefaseerd | Nee |
| Blokkerende onderdelen weglaten | Nee |
| Kosten openbaar maken | Nee |
| Bijlagen die later komen | - |
| Bijlagen n.v.t. of al bekend | - |

Bevoegd gezag

| | |
|-----------------------|-------------------------------------|
| Naam: | Gemeente Heerenveen |
| Bezoekadres: | Crackstraat 2 8441 ES Heerenveen |
| Postadres: | Postbus 15000 8440 GA HEERENVEEN |
| Telefoonnummer: | 0513-617617 |
| Faxnummer: | 0513-617475 |
| E-mailadres algemeen: | vergunningen@heerenveen.nl |
| Website: | www.heerenveen.nl |
| Contactpersoon: | Dienst Publiek en Veiligheid |

Overzicht bijgevoegde modulebladen

Aanvraaggegevens

Locatie van de werkzaamheden

Werkzaamheden en onderdelen

Handelen in strijd met regels ruimtelijke ordening

- Handelen in strijd met regels ruimtelijke ordening

Bijlagen

Locatie

1 Kadastraal perceelnummer

| | |
|--|--|
| Burgerlijke gemeente | Heerenveen |
| Kadastrale gemeente | <input checked="" type="checkbox"/> Heerenveen |
| Kadastrale sectie | A |
| Kadastraal perceelnummer | 1999 |
| Bouwplannaam | Skoatterwald |
| Bouwnummer | - |
| Gelden de werkzaamheden in deze aanvraag/melding voor meerdere adressen of percelen? | <input type="checkbox"/> Ja <input checked="" type="checkbox"/> Nee |

3 Toelichting

| | |
|----------------------------------|--|
| Eventuele toelichting op locatie | De locatie heeft geen adres. Het is de toekomstige Anne Vondelingweg, ten noorden van MFC De Spil in Skoatterwald. |
|----------------------------------|--|

Handelen in strijd met regels ruimtelijke ordening

1 Handelen in strijd met regels ruimtelijke ordening

Met welke regels voor ruimtelijke ordening zijn de voorgenomen werkzaamheden in strijd?

- Bestemmingsplan
- Beheersverordening
- Exploitatieplan
- Regels op grond van de provinciale verordening
- Regels op grond van een AMvB
- Regels van het voorbereidingsbesluit

Beschrijf hoe en in welke mate de voorgenomen werkzaamheden in strijd zijn met de regels voor ruimtelijke ordening.

Kavel heeft bouwbestemming. willen wij graag als tuin in gebruik nemen.

Beschrijf het huidige gebruik van de gronden of het bouwwerk.

wordt gepacht door boer

Beschrijf het beoogde gebruik van de gronden of het bouwwerk.

het zal gebruikt worden als buurttuin voor het verbouwen van groenten, bloemen en kruiden door kinderen in samenwerking met buurtbewoners.

Beschrijf de gevolgen van het beoogde gebruik voor de ruimtelijke ordening.

braakliggende grond wordt tijdelijk in gebruik genomen als tuin

Is het beoogde gebruik tijdelijk van aard?

- Ja
- Nee

Hoeveel hele jaren duurt het gebruik?

5

Hoeveel maanden duurt het gebruik?

60

Hebt u een rapport nodig waarin de archeologische waarde van het terrein dat zal worden verstoord in voldoende mate is vastgelegd?

- Ja
- Nee

Wordt er afgeweken van het exploitatieplan?

- Ja
- Nee

Formuliersversie
2013.01

Bijlagen

Formele bijlagen

| Naam bijlage | Bestandsnaam | Type | Datum ingediend | Status document |
|---------------------------------|---|---|-----------------|-----------------|
| het plan Skoatterakker 25072013 | het plan Skoatterakker 25072013 low res.pdf | Anders | 09-09-2013 | In behandeling |
| 2013-205-2-skoatterakker | 2013-205-2-skoatterakker-.pdf | Gegevens Handelen in strijd met regels ruimtelijke ordening | 09-09-2013 | In behandeling |

Skoatterakker

generatietuin in Skoatterwâld, Heerenveen



juli 2013

Skoatterakker

| | |
|--|----|
| Inhoud | |
| Het idee | 4 |
| Leeswijzer | 6 |
| Doel en doelgroepen van de Generatietuin | 8 |
| Locatie en het tuinplan | 10 |
| Wat is er tot nu toe gebeurd? | 12 |
| Wat is er nodig voor de Skoatterakker | 14 |
| Begroting | 20 |
| Planning | 21 |



Skoatterakker

Het idee

Het idee voor de Skoatterakker is gebaseerd op het concept 'Generatietuin' van het ministerie van Economische Zaken, Landbouw en Innovatie:

“Een generatietuin is een tuin waarin ouderen samen met kinderen van scholen of naschoolse opvang uit de buurt tuinieren. Zij verbouwen groenten en fruit, zaaien kruiden en bloemen, en oogsten en eten uit de tuin. De kinderen die naar de generatietuin komen, hebben er al een hele lesdag opzitten. Bij de generatietuin staat de beleving centraal: doen in plaats van luisteren.”

De Skoatterakker is een tuin op een kavel die eigenlijk bedoeld is voor woningbouw maar nu braak ligt, midden in de woonwijk Skoatterwâld in Heerenveen.

De tuin zal bestaan uit groentebedden, fruitbomen en een bloemen-pluk-tuin. Centraal in de tuin komt een terras.

De tuin wordt onderhouden door vrijwilligers uit de wijk. Daarbij is er de mogelijkheid voor scholen en andere instellingen om hierop aan te sluiten met projecten. Een aantal keer per jaar wordt er een activiteit voor alle geïnteresseerde bewoners van de wijk georganiseerd. Het zal een ontmoetingsplek zijn voor jonge en oude bewoners en bezoekers van de wijk.

De tuin krijgt een heldere opzet van rechte paden en groentebedden met centraal in de tuin een terras waar mensen even kunnen zitten om uit te rusten en waar een uitleg gegeven kan worden aan deelnemers van de verschillende projecten.

De eerste spade kan in het najaar van 2013 in de grond. Het streven is om met Burendag (21 september) een startmanifestatie te houden met activiteiten als plaatsen van een hek en markeren van de ingang. In het voorjaar van 2014 kunnen de eerste planten worden gepoot. In augustus 2014 kan het eerste oogstfeest gegeven worden!



Oogstfeest in een buurttuin in Vathorst



School-pluktuin Heemstede



Aanleg buurttuin in Capelle aan de IJssel



Kinderen aan het werk in een schooltuin

Skoatterakker

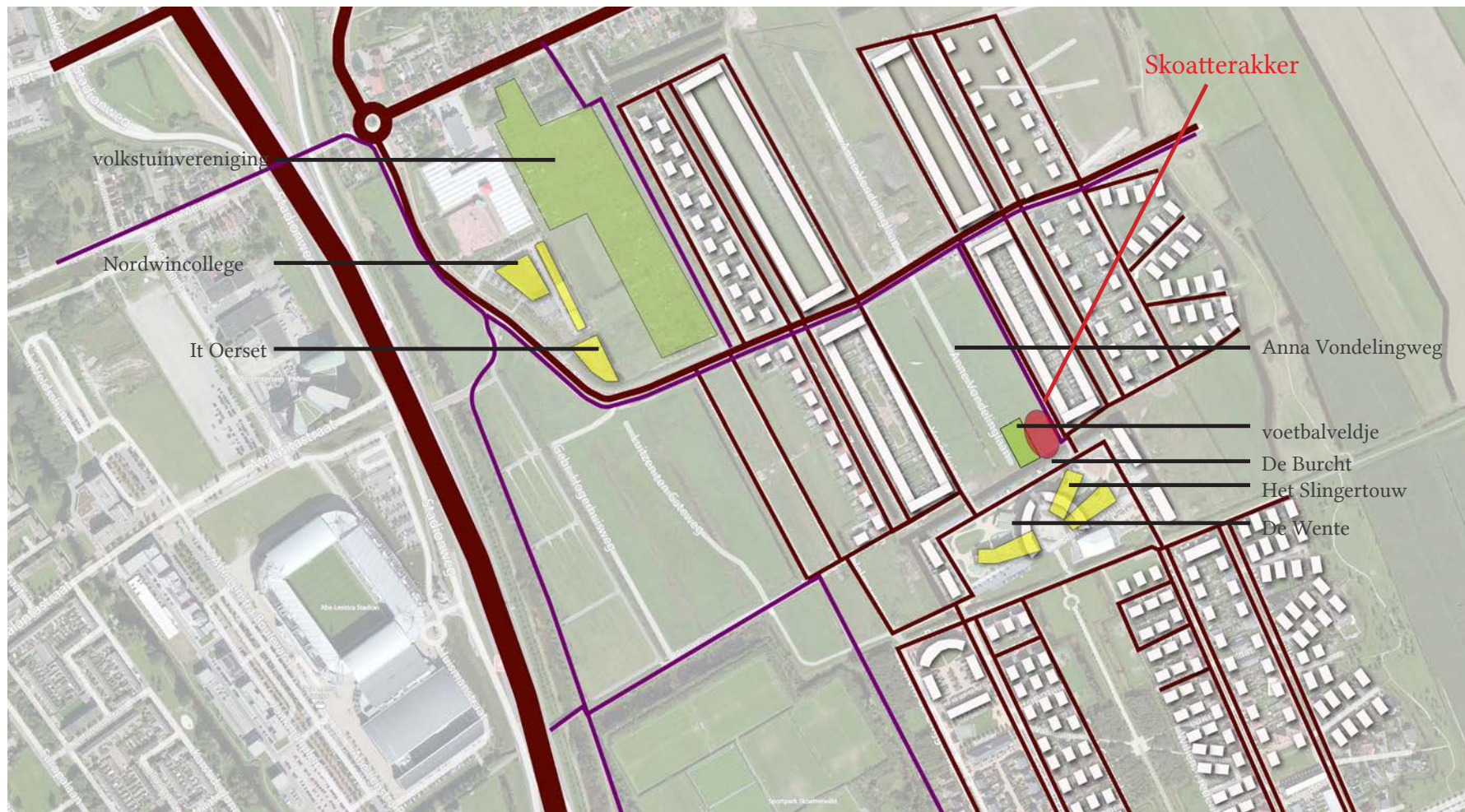
Leeswijzer

In dit boekje wordt eerst uitgelegd wat de visie en de doelstellingen zijn van de Skoatterakker en wie de deelnemers zullen zijn. Daarna wordt kort iets verteld over de locatie die beschikbaar is gesteld door de gemeente Heerenveen, gevolgd door een korte chronologie van activiteiten tot nu toe.

Vervolgens zetten we op een rij wat er noodzakelijk is voor het opstarten en functioneren van de Skoatterakker, met daaraan gekoppeld een activiteitenoverzicht en begroting.



Het braakliggende perceel waar de tuin aangelegd wordt; in het midden het multifunctionele centrum 'De Spil'.



de ligging in de wijk Skoatterwald van de Skoatterakker ten opzicht van de scholen en instellingen

Skoatterakker

Doel en doelgroepen van de Generatietuin

3 hoofdoelstellingen:

- educatie
- ontmoeting
- bewustwording

In de praktijk betekent dit dat het doel van de tuin is om kinderen kennis te laten maken met de verschillende fasen en aspecten van het groeiproces van groenten, fruit en bloemen. Zij doen dit onder begeleiding van ouderen uit de wijk. Gezamenlijk verbouwen zij groenten en fruit, zaaien kruiden en bloemen en oogsten eten uit de tuin.

Hiermee wordt tevens ander doel bereikt namelijk het bevorderen van de sociale cohesie in de wijk. Een bijkomend effect is dat kinderen bewuster worden van wat ze eten, waar het voedsel vandaan komt en hoeveel moeite het kost om het te laten groeien.

Uitgangspunt hierbij is dat de projecten aan sluiten op het in stand houden, ontwikkelen en onderhouden van de tuin en bijdragen aan een prettige leefomgeving van de bewoners en bezoekers van de instellingen en scholen van Skoatterwâld. Hieraan wordt gezamenlijk gewerkt; een groep vrijwilligers uit de wijk zorgt voor de continuïteit, anderen kunnen hierop aansluiten met grotere of kleinere projecten.

Het wordt een tuin waar veel te doen is; alle instellingen en scholen uit de wijk kunnen voorstellen doen voor kleine of grotere projecten die aansluiten bij het idee van de generatietuin. Inmiddels zijn er voldoende ideeën om een seizoen te vullen. Deze variëren van kunst in de tuin en schermen maken van wilgentenen tot het maken van insectenhôtels en natuurlijk het verwerken van de gekweekte groenten en fruit.

De volgende doelgroepen kunnen in de tuin aan het werk

- bewoners van Skoatterwâld
- bezoekers van de instellingen Talant (begeleid wonen)
- kinderen van Kinderwoud (kinderopvang)
- kinderen van de scholen:
 - de Burcht, Christelijke basisschool
 - Het Slingertouw, Openbare basisschool
 - Het Nordwincollege, VMBO en MBO groen
 - Het Oerset, school voor speciaal onderwijs
- Ateliers Majeurs
- bewoners van De Wentse



schooltuin de Zevenster, Uden



Schooltuin Zoetermeer



Oogstfeest Rhoon



Oogstfeest Rhoon

Skoatterakker

Locatie en het tuinplan

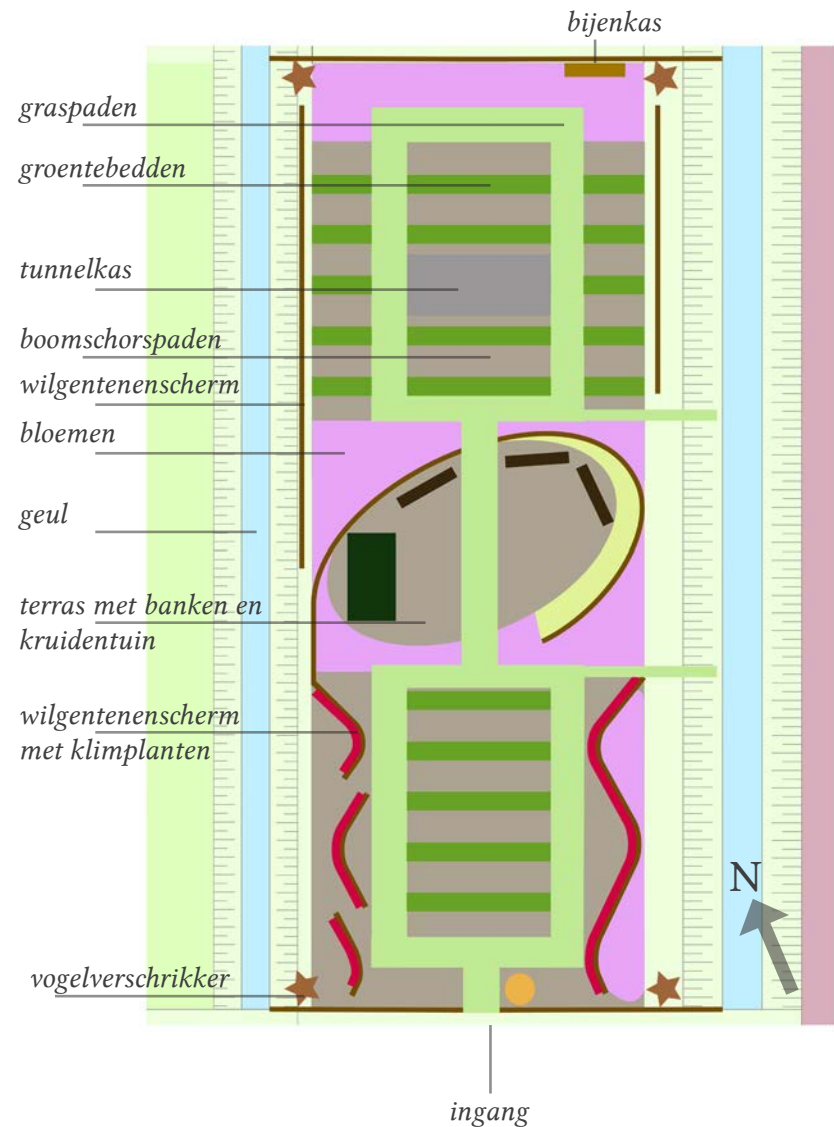
De gemeente heeft grond ter beschikking gesteld ten noorden van MFC De Spil, naast het trapveldje op de strook braakliggende grond. Het is een strook van ongeveer 60 bij 20 meter, welke zeker 3 tot 5 jaar beschikbaar is. (Voor de verdere toekomst is er sprake van een definitieve locatie aan de zuidkant van de Spil. Beide locaties liggen centraal in de wijk en zijn goed bereikbaar voor leerlingen van de scholen en bewoners van de instellingen.)

De begrenzing aan de lange zijden bestaat aan de oostzijde uit een sloot, aan de westzijde wordt een greppel gegraven. Van de afgegraven grond worden taluds gemaakt, die beschermen de tuin tegen een verdwaalde bal van het naastliggende trapveldje. Op een aantal plaatsen zullen schermen van wilgentenen worden geplaatst. Deze dienen 2 doelen: bescherming tegen wind en steun voor klimmende gewassen.

De hoofdpaden worden ingezaaid met gras, de kleinere kunnen worden bedekt met boomschors.

Er is ruimte voor een mobiele werk-keet, waar gereedschap kan worden opgeslagen en waar kan worden geschuild bij slecht weer.

Een (tunnel)kas voor het zaaien en opkweken van gewassen is wenselijk. Het prettige hiervan is dat bij slecht weer er toch mogelijkheid is om te werken in de tuin.





Luchtfoto Skoatterwald

Skoatterakker

Wat is er tot nu toe gebeurd?

In december 2012 is het eerste contact gelegd met de coördinator brede school (Annemarie Elout) van Heerenveen. Zij was heel enthousiast en zag in veel opzichten voordelen. Gebruikmakend van haar netwerk werd contact gelegd met de gemeente, scholen en instellingen.

De gemeente was gelijk enthousiast en zag vooral het voordeel van de sociale cohesie van de wijk. Het idee hiervoor een strook braakliggende grond te gebruiken werd ondersteund.

De volgende scholen, instellingen en anderen zijn in het eerste kwartaal van 2013 bezocht:

- Het Slingertouw
- De Burcht
- Het Nordwincollege
- Talant, De Boekensteunen
- Kinderwoud
- Ateliers Majeur
- De Wente
- De Wijkraad
- Het onderhoudsteam van de gemeente van Skoatterwâld
- De voorzitter van volkstuinencomplex

Zonder uitzondering waren zij enthousiast en zagen vanuit hun standpunt mogelijkheden te participeren in de tuin.

Via de wijkraad werd half april een flyer verspreid in de wijk met de oproep voor vrijwilligers. Inmiddels hebben tien mensen zich aangemeld voor de structurele werkzaamheden. Daarnaast hebben verschillende mensen toegezegd incidenteel te willen helpen.

Inmiddels wordt er gewerkt aan een website en zijn er een twitteraccount en een Trello-pagina (een internetpagina voor de vrijwilligers waar ideeën en werkzaamheden worden bijgehouden) aangemaakt om het contact en de samenwerking makkelijker te maken.

Begin juni, op wereld-milieu-dag, is het project genomineerd voor het Groene Lintje van Groen Links. Helaas is het lintje niet toegekend mede doordat het alleen nog maar een plan betrof. Maar de voorzitter achtte het niet onmogelijk dat het volgend jaar wel zal lukken!

Op 22 juni was er een Midzomernachtmarkt in de wijk waar het plan gepresenteerd werd onder de vlag van de wijkraad. Ook hier waren enthousiaste reacties en gaven zich nog een aantal mensen op die incidenteel graag zouden willen helpen in de tuin.

In juli zal de gebruikersovereenkomst worden afgesloten met de gemeente Heerenveen.

Er is subsidie aangevraagd bij het Oranjefonds voor de startmanifestatie op Burendag (21 september).



logo van de Wijkraad



logo van Meriant waar De Wente onderdeel van uit maakt



logo van CBS De Burcht



logo van Talant



logo van de gemeente Heerenveen



logo van het Nordwincollege



logo van Ateliers Majeurs



logo van OBS Het Slingertouw

Skoatterakker

Wat is er nodig voor de Skoatterakker?

1. Organisatiestructuur

De organisatie van de Skoatterakker maakt gebruik van de bestaande structuur van de wijkraad van Skoatterwâld. In de vorm van een werkgroep wordt de vrijwilligersgroep hier aan gekoppeld. Hierdoor is het niet nodig een aparte stichting of vereniging op te richten.

Er wordt een stuurgroep gevormd van 3 tot 4 mensen met als taken:

- coördinatie van alle werkzaamheden en projecten
- het nemen van besluiten
- overleg met gemeente en andere stakeholders

Daarnaast is een groep vrijwilligers nodig met als taken:

- dagelijks/ wekelijks onderhoud van de tuin
- begeleiden van de projecten (indien nodig)
- geven van input voor projecten

2. De tuin

Om de tuin een succes te laten worden zijn verschillende activiteiten en materialen nodig.

Voor de eerste bewerking is een tractor met frees nodig. Het Nordwincollege beschikt hiervoor over het juiste materiaal en voor de leerlingen is dit een goede oefening.

Voor de verdere aanleg zijn de volgende materialen nodig

- wilgentenen en palen voor de omheining
- graszaad of verharding voor de paden en het terras
- boomschors voor de kleinere padjes
- teeltmateriaal als zaden, potjes en potgrond
- bessenstruiken en een enkele fruitboom
- worteldoek
- ruimte voor de opslag van gereedschap
- een tunnelkas om gewassen voor te trekken
- zitgelegenheid

Daarnaast wordt het werk makkelijker met het volgende gereedschap:

- schoppen
- schepjes
- harken
- emmers
- gieters
- etc.



Impressie Skoatterakker

Skoatterakker

3. Activiteiten en projecten

In het afgelopen traject zijn vele ideeën voor activiteiten en projecten geopperd. Een aantal hiervan zijn noodzakelijk voor het onderhouden en instant houden van de tuin, een aantal zijn educatief, anderen zorgen vooral voor ontmoeting tussen bewoners van de wijk. Maar de meeste ideeën omvatten alle drie de aspecten. Hieronder leest u de voorbeelden met daarachter de doelgroep waarop deze activiteit betrekking kan hebben.

- Het nemen van grondmonsters (door leerlingen van het Nordwincollege)
- Leren wat er nodig is om groente en fruit op een verantwoorde wijze te kweken (door wijkbewoner, volkstuinbezitter)
- Wisselteelt leren toepassen
- Het onderscheid leren tussen onkruid en andere planten in de tuin en daaraan gekoppeld onkruid wieden (door wijkbewoner, voor leerlingen en wijkbewoners)
- De noodzaak van de aanwezigheid van insecten leren en het bouwen van insectenhôtels (door wijkbewoner voor leerlingen en anderen)
- Verschillende stadia in het kweken van groenten leren kennen (door deskundige wijkbewoner voor leerlingen en anderen)
- Leren wat waar groeit (door deskundige wijkbewoner voor leerlingen en anderen)
- Leren hoe een tuin aantrekkelijk te maken om in te verblijven (samenwerking met Nordwincollege)
- Verwerken van gekweekte groente en fruit in kooklessen (door Nordwincollege wijkbewoner voor leerlingen en anderen)
- Educatie over gezonde voeding
- Plantdag en Oogstfeest vieren (voor en door wijkbewoners)
- Pluktuin benutten om bewoners van De Wente, zieke buurtbewoners of jubilarissen te verrassen met een bosje bloemen
- Geogoste groenten 'verkopen' en boekhouding bij houden (voor en door leerlingen)
- Kunst gerelateerd aan natuur en voeding (door ateliers Majeur)

Het doorlopende onderhoud gedaan door de groep vrijwilligers.



Wilgentenen vlechten



De Kinderkooktuin



Schooltuin Beijum



Insectenhôtels maken

Skoatterakker

4. PR en communicatie

De eerste aanzet tot bekendheid is gegeven door middel van verspreiding van flyers in de buurt. Met diverse stakeholders zijn gesprekken gevoerd, waaronder ook de gemeente Heerenveen. De volgende stap is Skoatterakker te presenteren via de social media zoals een internetsite en een twitteraccount. Op alle formele schriftelijke uitingen en de internetsite zullen uiteraard de sponsors en subsidieverstrekkingen vermeld worden. Evenals in de tuin zelf.

Overige middelen:

Persberichten?

Open dag

Flyeren

Logo?

Bord met naam?

Vlaggen?

Kerstkaart

briefpapier

Presentaties?

Aanwezig zijn op zomermarkten?

Meeliften met andere projecten

Communiceren via sponsors



Moestuin Diepenveen



De Dorpstuinderij Makkinga

Skoatterakker

Begroting

| wat | materiaal | hoeveelheid | wie | kosten |
|----------------|------------------|-------------|---------------------------|--------|
| grondbewerking | tractor en frees | | leerlingen Nordwincollege | |
| omheining | palen | ± 50 | | 80,- |
| | draad | ± 200m. | | 25,- |
| | wilgentenen | | staatsbosbeheer | |
| paden | graszaad | ± 10 | | 100,- |
| | boomschors | | | |
| kweekmateriaal | potjes | | bewoners | |
| | potgrond | 400l | | 45,- |
| | zaden | | | |
| | planten | | | |
| gereedschap | schoppen | 10 | | 150,- |
| | schepjes | 10 | | 40,- |
| | harken | 5 | | 75,- |
| | gieters | 10 | | 100,- |
| | snoeischaren | 10 | | 100,- |
| | emmers | 20 | | 80,- |
| tuinmeubilair | banken | 5 | | |
| | | | | |
| | | | | |
| | | | | |

Planning

| 2013 | | | | | |
|-----------|---------------|-----------------------|---------------|----------------------------|-------------------|
| datum | dag | activiteit | plaats | voor wie | door wie |
| 21-sep | burendag | startmanifestatie | Skoatterakker | wijkbewoners leerlingen | vrijwilligers |
| | | palen slaan | | | |
| | | banken timmeren | | | |
| | | naambord onthullen | | | |
| | | vogelverschrikkers | | | |
| okt | | omheining afmaken | | | vrijwilligers |
| | | zaadwinnen | | | |
| nov./dec. | | grond bewerken | | | Il Nordwincollege |
| | | plantplan maken | | | Il Nordwincollege |
| | | | | | vrijwilligers |
| | | | | | |
| 2014 | | | | | |
| jan. | | plan uitzetten | | | Il Nordwincollege |
| | | | | | vrijwilligers |
| febr | | wilgentenen vlechten | | | ateliers Majeurs |
| mrt | | tuin inrichten | | | |
| | NL-doet 21-22 | heesters planten | | | |
| april | | zaaien en planten | | | |
| | | vakantie regelen | | | |
| | | composthoop maken | | | |
| mei | | insectenhotel | | | |
| | | en educatie | | | |
| | | zaaien en planten | | | |
| | | fotograferen | | | |
| | | schilderen | | | |
| juni | | 1e bloemenpluk | | | |
| juli | | | | | |
| aug | | | | | |
| sept/okt | | oogstfeest | | | |
| | | verwerken oogst | | | |
| | | planning 2014 | | | |
| okt/nov | | pompoenen bewerken | | | |
| | | wintergroenten zaaien | | | |
| | | groenbemester zaaien | | | |
| | | winterklaar maken | | | |
| | | gereedschap schoon | | | |




Skoatterakker



*“Handel alsof wat je doet verschil maakt.
Dat doet het namelijk”*

Richard Branson



| | | | | | |
|---|--------------------------------------|--------|---|-----------------------|--|
| In gebruik  | Werkgroep Skoatterakker | |  | Nummer: 2013-205-3 | |
| | p/a Burggraaf 22 | | | Datum: 27-06-2013 | |
| | 8448 MK Heerenveen | | | Tekenaar: E. Kemerink | |
| Oppervlakte: | ca 840 m2 | | Schaal: 1 : 500 | | |
| Lokatie: | nabij H.R. Holstweg 49 te Heerenveen | | | | |
| Kadastraal: | Knijpe E 1999 deels | | | | |
| Voor akkoord: | Paraaf: | Datum: |  | | |
| | | | | | |