




Legenda

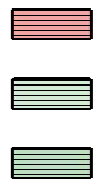
Grondgebonden

- Rijwoningen 5,1 GK (a/ c)
- Rijwoningen 5,4 GK(a/ c)
- Rijwoningen 5,7 MD a
- Rijwoningen 6,0 MD a
- 2 Onder 1 kap/ Gesch. vs MD c
- Rijwoningen 6,0 boothuis D
- 2 Onder 1 kap D
- Vrijstaand D b














Gestapeld

- Appartementen GK b
- Appartementen 2 laags MD b
- Appartementen 3 laags MD b



Eilandenrijk noord

Programma	Eiland 1 nrs 1-2		Eiland 1 nr 3		Eiland 2		Vrije kavels 1		Vrije kavels 2		Totaal	%
	E1-NR1-2 model 5 act		E1-NR3 model 7 act		E2 model 7 act		VK1- model 3 act		VK2- model 2 act			
Grondgebonden	Aantal		Aantal		Aantal		Aantal		Aantal		Aantal	
Rijwoningen 5,1 GK (a/ c)		19	9	0	0	0	0	0	0	28	12,8	
Rijwoningen 5,4 GK(a/ c)		12	4	0	0	0	0	0	0	16	7,3	
Rijwoningen 5,7 MD a		0	14	0	0	0	0	0	0	14	6,4	
Rijwoningen 6,0 MD a		7	6	0	8	0	0	0	0	21	9,6	
Rijwoningen 6,0 boothuis D		0	11	0	0	0	0	0	0	11	5,0	
2 Onder 1 kap/ Gesch. vs MD c		5	0	0	5	0	0	0	0	10	4,6	
2 Onder 1 kap D/hoekwoning D		1	0	20	11	0	0	0	0	32	14,7	
Vrijstaand D b		0	0	0	3	23	0	0	0	26	11,9	
Aantal grondgebonden		44	44	20	27	23				158	72,5	
Gestapeld	Aantal		Aantal		Aantal		Aantal		Aantal			
Appartementen GK b		0	23	5	0	0	0	0	0	24	11,0	
Appartementen 2 laags MD b		0	0	8	0	0	0	0	0	7	3,2	
Appartementen 3 laags MD b		0	0	22	12	0	0	0	0	29	13,3	
Aantal gestapeld		0	20	30	10	0				60	27,5	
Totaal aantal woningen		44	64	50	37	23				218	100,0	
Totaal cat	Aantal		%									
Goedkoop		68	31,2									
Middenduur		81	37,2									
Duur		69	31,7									
Totaal		218	100,0									