

Landschappelijke inpassing mestopslag Nieuwe Compagnie 30



LIBAU

stichting ter bevordering en instandhouding
van de bouwkundige en landschappelijke
schoonheid in de provincie Groningen



20m

Bedrijfsontwikkeling

Het bedrijf van de familie Kamphuis bestaat uit 150 hA bouwland en verbouwt aardappelen, bieten en graan. Het is gelegen in de oude Veenkoloniën en is dus vanwege de bodemgesteldheid afhankelijk van toevoer van meststoffen.

Het bedrijf bestaat uit twee erven waarvan één bestemd is tot agrarisch bouwblok en de andere een bedrijfsbestemming kent. De uitbeiding van de mestopslag is gelegen op dit laatste erf. Daar is reeds een mestopslag gerealiseerd en de gehele infrastructuur is berekend op de extra vervoersbewegingen en de overlast die dergelijke operaties teweeg brengt. Mede op grond van die effecten op de omliggende woonhuizen en naar aanleiding van het overleg wat met direct aanwonende is gehouden is deze keus de meest voor de hand liggende. Daarmee is voor dit erf, Nieuwe Compagnie 32, een eindfase aangeboren. Verder toevoegingen zullen niet meer op dit erf plaatsvinden.

Plaatsing van de silo vindt, conform de wens van de Provincie Groningen, plaats op het achtereind van het erf. Hierbij is de breedte van de verwerkingsslag het uitgangspunt. De silo wordt op die breedte vanaf de rand van het bouwland gesitueerd en zo dicht als mogelijk tegen het verharde gedeelte van het achtererf



LIBAU

stichting ter bevordering en instandhouding
van de bouwkundige en landschappelijke
schoonheid in de provincie Groningen





Landschappelijke inpassing

De landschappelijke inpassing zoals die door de Provincie Groningen is geprojecteerd is inderdaad de meest voor de hand liggende oplossing en dient als uitgangspunt van het beplantingsplan.

Deze inpassing behelst hoog opgaande bosschages die vanuit het zuidwesten het zicht op de silo grotendeels ontnemen en die een logische voortzetting lijken te zijn van de mantel zoals die op de luchtfoto van 2009 zichtbaar zijn.

Een aanpassing die op dit uitgangspunt wordt toegevoegd is het opnieuw aanplanten van de kort geleden doorgezette terugzetting en dunning van de mantel. Door deze recente werkzaamheden is de reeds aanwezige silo meer in het zicht geraakt.

De hoeveelheid groen welke de Provincie beoogd wordt daarbij aangewend om die vrijstelling teniet te doen en te komen tot een meer gelijk aanzicht van oude en nieuwe omsingeling

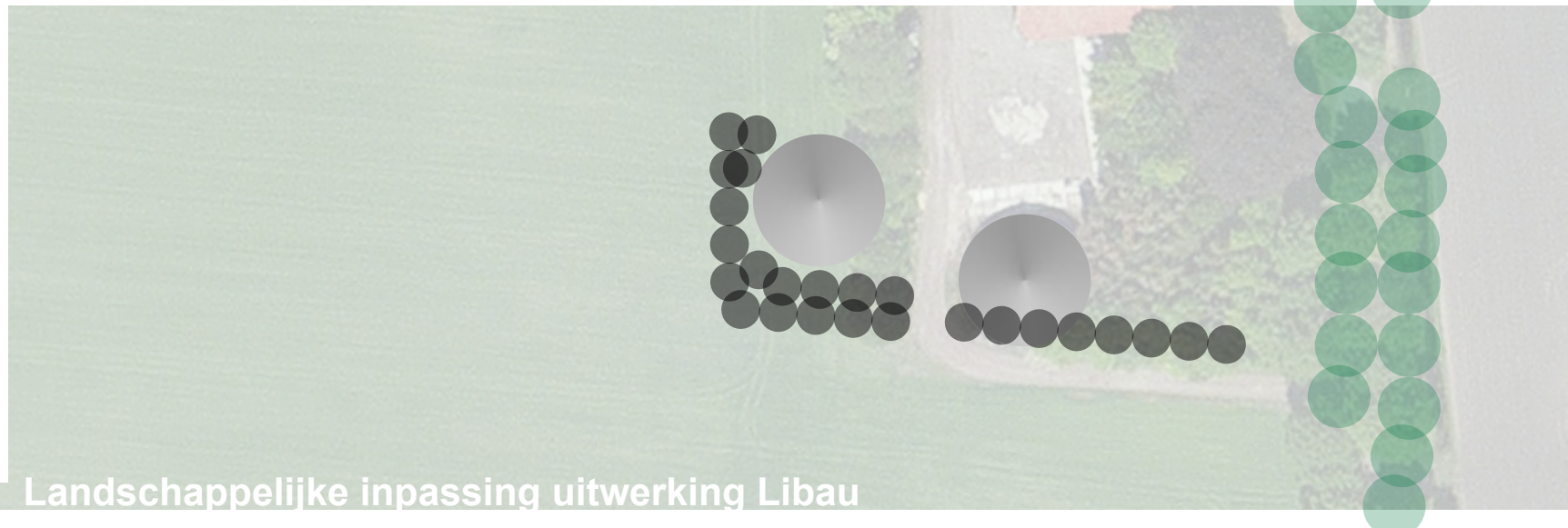
De landschappelijke inpassing aan de hand van de Provinciale uitgangspunten en de uitwerking van Libau, die overlegd zijn met het provinciaal bouwheerschap, zijn hiernaast weergegeven



LIBAU
stichting ter bevordering en instandhouding
van de bouwkundige en landschappelijke
schoonheid in de provincie Groningen



Landschappelijke inpassing principe Provincie













Landschappelijke inpassing uitwerking Libau



20m

Bepantingsplan

-  Schietwilg
Salix alba
-  Veldesdoorn
Acer campestre
-  Gele Kornoelje
Cornus mas
-  Lijsterbes
Sorbus aucuparia
-  Gelderse roos
Viburnum opulus
-  Hondсроos
Rosa canina
-  Hulst
Ilex aquifolium
-  Vogelkers
Prunus padus
-  Vlier
Sambucus nigra
-  Hazelaar
Corylus avellana

Boompertij:
7 wilgen (winterstek. evt. na 7 jaar terug te zetten of te knotten)
12 Veldsdoorns (plantafstand ca 6m)

Singelaanvullingj:
7 Veldsdoorns (plantafstand ca 6m)

heesterlaag
menging van
vlier, gelderse roos
lijsterbes, hulst, hazelaar
hondsroos en kornoelje



LIBAU

stichting ter bevordering en instandhouding
van de bouwkundige en landschappelijke
schoonheid in de provincie Groningen