

09.0359

Gemeente Gemert-Bakel

RAPPORT BEHORENDE BIJ BEPLANTINGSPLAN VAN: Mts. De Rooy, Dr. De Quayweg 12, 5425 XT de Mortel.

Bepl. bij beschrijv. Buis en bestuursblad nr. 4. de Rips

AANLEG:

GRONDBEWERKING:

Houtsingels, hagen. De te beplanten oppervlakte dient ± 30 cm diep los te worden gemaakt.
Bouwland : Cultivateren of frezen (eventueel ploegen).
Weiland/Ruigterrein: eerst frezen, dan ploegen + eventueel eggen

Bomen. Machinaal of handmatig gaten graven van 60x60x60 cm. Zonodig gat aanvullen met goede teelaarde.

GRONDVERBETERING:

Houtsingels. De keuze van het plantsoen is zodanig dat grondverbetering in principe niet nodig is.

Fruitbomen. Beetje oude stalmest in plantgat.

Beukenhagen. Eventueel extra kalk en/of champignonmest door grond mengen. Ook is het zinvol wat beukengrond (van onder 'oude' beukenhaag of boom te betrekken) in haagsleuf te strooien.

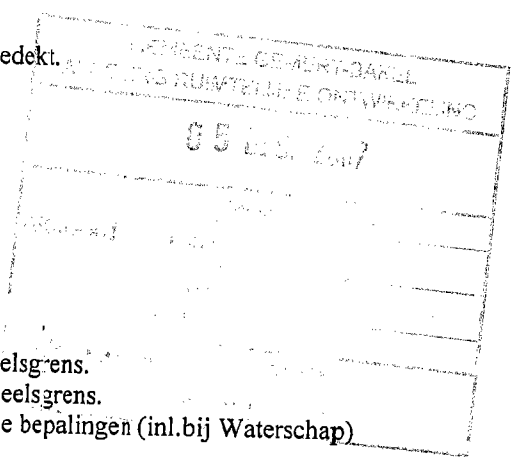
OPKUILEN: Plantsoen na aflevering direct opkuilen.

Haag + bosplantsoen. In 1 speet diepe sleuf. Wortels moeten goed zijn afgedekt.

Bomen. Inkuilen in sleuf van ± 30 cm. diep.


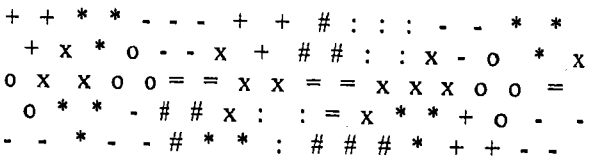
UITZETTEN:

Plantafstand. Houtsingels 1.25 x 1.25 m. in driehoeksverband.
Kniphagen 4st. / m².
Bomen - Zie ontwerp.



Wettelijke bepalingen: Bomen + boomvormers minimaal 2 meter uit perceelsgrens.
Hagen + struikvormers minimaal 0,5 meter uit perceelsgrens.
Langs dijken en hoofdwaterlozingen gelden speciale bepalingen (incl. bij Waterschap)

Menging. Zie plantsoenlijst.

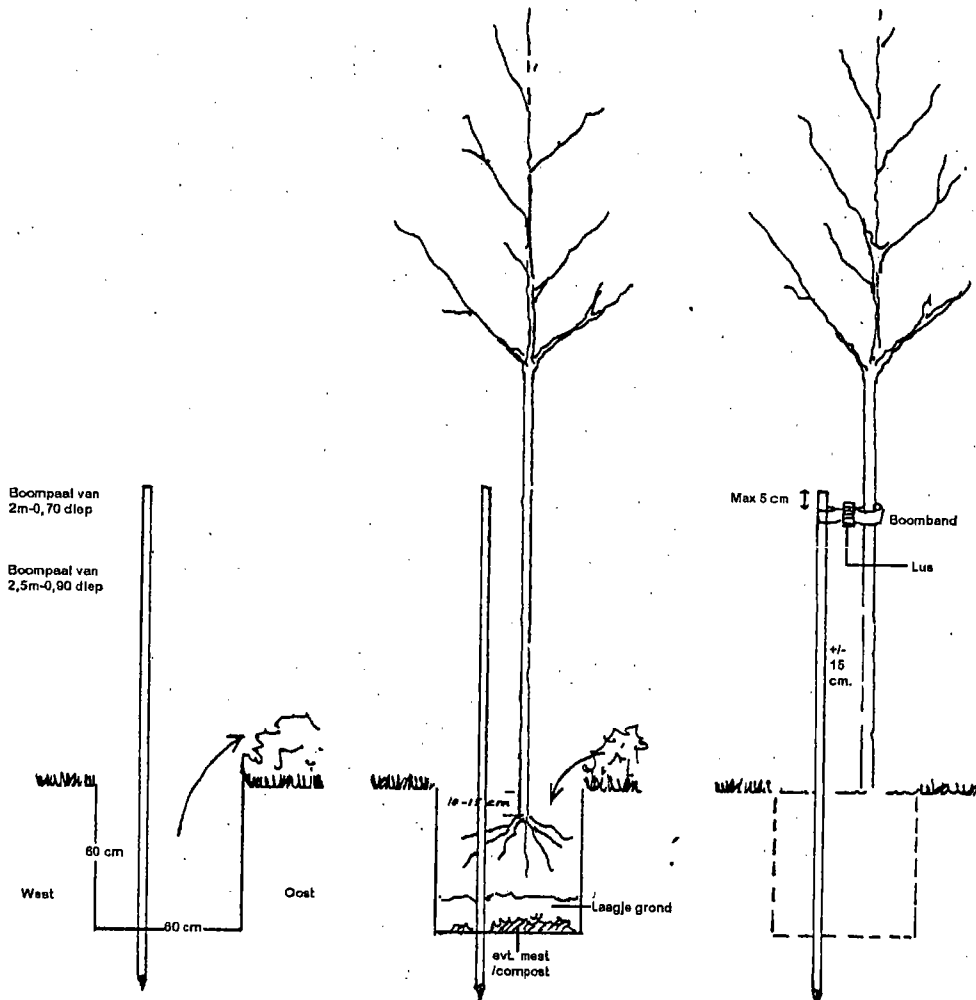


+ * - #: zijn struikvormers (vnl. randplanten)(lieft 3-5 st..van dezelfde soort in groepjes planten)

x = o: zijn boomvormers en vulhout (langs perceelsgrens geen boomvormers in buitenrij)

HET PLANTEN:

- Houtsingels:** Pootlijn uitzetten
1° persoon spit plantgat (± 2 speet diep)
2° persoon neemt bussel gemengde planten (volgens lijst), plant in gat (dezelfde diepte als op kwekerij), grond aanvullen, aanstampen.
Men kan ook eerst de planten uitleggen en later planten (Met schraal weer geeft dit extra uitvalsrisico!).
- Kniphagen:** Voor de kniphagen kan eerst een ± 25 cm. diepe haagsleuf worden gegraven
-evt.grondverbetering- planten erin, grond aanvullen- aanstampen.
- Bomen:** Het is raadzaam de boompalen eerst in het plantgat te plaatsen (Met grondboor en/of houten hamer). Aan de windzijde = zuidwest.



Dan boom planten, niet veel dieper dan op kwekerij, ± 15 cm. van boompaal.
Grond toevoegen en schudden met boom zodat grond goed tussen wortels wordt verdeeld. Daarna aantrappen. Boomband aanbrenge 5-10cm. onder kroon v/d boompaal.
Bomen in dierenwei voorzien van boomkorven of deugdelijke gaasafrastering.

ONDERHOUD/BEHEER.

Onkruidbestrijding:

De houtsingels, haagvoet en boomkransen dienen het 1^e (zonedig 2^e) groeiseizoen zo goed mogelijk onkruidvrij te worden gehouden. Schoffelen, cultivateren en spitten verdienen de voorkeur boven chemische onkruidbestrijding. Tussen de rijen kan ook worden gefreesd (niet te diep i.v.m. wortelbeschadiging).

Bij evt. gebruik van chemische middelen letten op:

- juiste tijdstip (toestand gewas, grond)
- goede weersomstandigheden
- juiste concentratie
- keuze middel (giftigheid/bijwerkingen/"milieuvriendelijkheid").

Na het 2^e groeiseizoen kan worden volstaan met pleksgewijs uitmaaïen van de beplanting.
(-open plekken en randen- met bosmaaier)

Ziektebestrijding:

Tegen ziekten en plagen is het uit het oogpunt van de beplanting zelden noodzakelijk om te spuiten.

Ter voorkoming of beperking van rupsen/insectenplagen is het zinvol om in de winter en voorjaar eventuele 'rupsennesten' op te sporen en te vernietigen.

Verder kan een winterbespuiting met VBC op vruchtbomen worden aanbevolen.

Snoeien:

Om te voorkomen dat de beplanting te iel opgroeit zal na 4-6 jaar een groot deel van de eik, els, es, hazelaar, lijsterbes, vogelkers en vuilboom moeten worden afgezet. (= vlak boven de grond afzagen).

Mooie exemplaren van o.a. eik, els, es kunnen als boom worden opgesnoeid. Dit kan na ± 5 jaar worden herhaald zodat uiteindelijk om de 6-10 m` één boom overblijft met een onderbegroeiing van struiken.

De laanbomen (es) dienen regelmatig te worden opgekroond en eventuele zuigers verwijderd.

Te strakke boombanden moeten worden verwijderd of lossier gezet.

Hoogstamfruitbomen : kers en pruim niet te veel snoeien – snoeitijd okt.- nov.

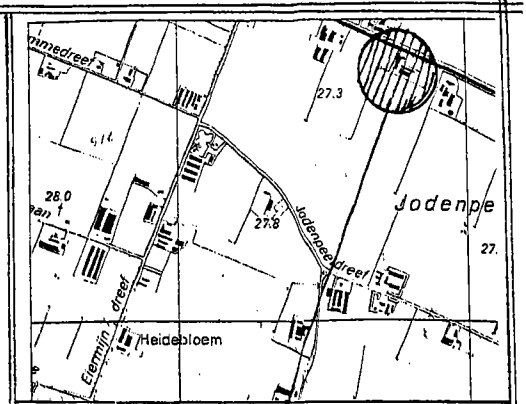
Appel en peer – zorgen dat kroon goed "open" blijft, waterlot wegsnoeien –snoeitijd nov.-febr.

Zieke en beschadigde takken verwijderen.

De kniphagen moeten 1-2 x per jaar worden geknipt.

Bouwland

Evk. Toek. Uitbreiding



Kadastrale Gegevens
Gem: Gemert-Bakel
Sectie: A
No: 4294

TOP: 52 B
Venray
Sch: 1:25000

Te graven
Sloot Ekv.
Waterberging

Bestaande
Knoeiwilgen
Zo mogelijk
handkauen

Bestaande
Sloot

14 st.
ES
Bijplanten

Wei

Verharding

Te bouwen

Kalverstallen

SI.S.

SI.S.

SI.S.

Bestaande

Stallen

Bestaande
Esseu

Woonboerderij

best. Tuin

Houtwal
5 RIEN Bosplantsoen

st.
bomen

Te graven kavel-sloot
tevens Ekv. Waterberging

Bestaande Fruitbomen

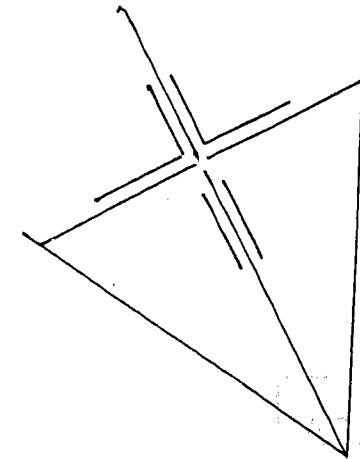
8 st. Bijplanten

beukenhaag aanvullen

Venkweg

Burg. Nooyenlaan

bestaande bomen
in berm



Gemeente Gemert-Bakel

Erfbeplantingsplan voor: Mts. De Rooy, Dr. de Quayweg 12,
5425 XT de Mortel.

Aanvulling erfbeplanting bij bedrijf aan de Burg. Nooyenlaan 4, de Rips



Frans van Sleeuwen beplantingen
Irenestraat 11
5427 CV Boekel
tel. 0492-321897
fax. 0492-324722

Schaal: 1:1000

Datum: 9 januari 2006

Gew:

Aantal: 3x

Erf.no: